

# 서울대학교 통계연보

2010년판

서울대학교





# 발간사

다양한 분야에서 급속하게 변화하고 있는 정보화 시대에 정확하고 신속한 통계야말로 미래를 앞서가는 경쟁력이 될 것입니다. 이러한 변화에 대한 대응 및 활용 자료가 요구 되어 서울대학교의 교육·연구 현황을 과학적이고도 객관적으로 파악하는 데 있어 중요한 수단이 될 수 있도록 각 분야에 대한 통계 현황을 수록 하였습니다.

이에 1962년부터 발간되기 시작한 『서울대학교 통계연보』는 이제 제 49호에 이르렀습니다. 본 통계연보에는 교직원, 학생의 기본현황은 물론 학술연구, 지원 부속시설, 교육시설 및 교육 재정 현황 등 서울대학교 전반의 상황을 종합적으로 파악할 수 있는 자료로 8개 부문, 57개 항목을 수록·편찬하였으며 이는 전 부서에서 작성하고 부서장이 확인한 자료를 수집하여 구성한 것입니다. 항목별로 10년 전, 5년 전, 당해년도 포함 최근 3년간의 통계정보를 수록 하고 있어 서울대학교 교육실태의 변화 추이와 미래에 대한 전망까지도 가능하게 하였습니다.

『서울대학교 2010 통계연보』가 교직원, 학생 및 여러 통계수요자들에게 우리 대학의 교육과 연구 역량을 종합적으로 이해하고 대학발전계획 수립과 교육·연구를 발전시키기 위한 기초 자료로 널리 활용되기를 기대하면서 보다 더 실용성 높고 편리한 통계정보를 제공할 수 있도록 앞으로 계속해서 보완·발전시켜 나가겠습니다. 이번 통계연보가 발간되기까지 적극적으로 노력해 주신 모든 분들께 깊은 감사를 드립니다.

2010년 11월

서울대학교 총장 오 연 천



# 일러두기

## 1. 서울대학교 통계연보는

서울대학교의 대학(원), 교직원, 학술연구, 지원·부속시설, 그리고 재정현황 등 서울대학교를 구성하고 있는 모든 조직의 자료를 포함하고 있습니다.

## 2. 통계작성의 기준은

● 본 연보는 2010년 4월 1일 현재의 통계를 수록하였으며, 각 표에는 당해연도와 직전 2개년, 5년 전, 10년 전 통계를 수록하고 있습니다.  
단, 10년간의 통계 변화가 거의 없고, 변동 추이가 의미 없는 자료는 당해연도 또는 최근 3년간 통계만을 수록합니다.

● 기준일자가 2010년 4월 1일이 아닌 항목은 별도로 표시하였습니다.

주요 항목의 기준은 다음과 같습니다.

- 신입생 현황	2010. 3. (학사과정)
- 학생 신분변동	2009. 3. 1 ~ 2010. 2. 28
- 졸업생 취업 진학현황	2010. 6. 1(09.8. 및 10.2. 졸업자)
- 장학금 수혜현황	2009. 3. 1 ~ 2010. 2. 28
- 교수 신분변동	2009. 4. 2 ~ 2010. 4. 1
- 학술연구실적, 연구비 수탁현황	2009. 1. 1 ~ 2009. 12. 31

## 3. 조사의 척도는

본 연보에 사용된 계량단위는 미터법을 따릅니다.

연령별 통계는 만 연령입니다.

통계 중 일부는 반올림으로 인하여 내역과 합계가 일치되지 않는 경우도 있습니다.

통계표 중에 사용된 부호는 다음과 같습니다.

(0): 단위 미만

(-): 해당숫자 없음

(...): 해당숫자 미상

본 연보에 관한 문의사항은

서울대학교 기획과(전화: 02-880-5083, FAX: 02-889-7489)로 연락주시기 바랍니다.



# 차 례

## I. 개 요

1. 조직	4
가. 기구표	4
나. 대학본부	7
다. 대학(원)	7
라. 부속시설 등	7
2. 인원	8
가. 교수	8
나. 직원	8
다. 대학(원)생	8
3. 시설	9
가. 토지	9
나. 건물	9
4. 재정	9

## II. 교 수

1. 인원 현황	12
2. 강의담당 현황	16
3. 전임교수 1인당 학생인원 현황	18
4. 학술연구실적 현황	22
5. 연구비 수탁 현황	23
6. 해외파견 현황	25
가. 파견기관별	25
나. 파견지역별	25
7. 전임교수 학위별·성별 인원	26
8. 전임교수 연령별 인원	27
9. 전임교수 경력연수별 인원	27
10. 외국인 현황	28
가. 국적별	28
나. 직급별	28
11. 전임교수 신분변동	29

### Ⅲ. 직 원

1. 직종별 인원	32
2. 조직별 인원	32
가. 총괄	32
나. 대학본부	33
다. 대학(원)	33
라. 지원·부속시설	34
마. 연구시설	35
바. 부설학교	36
사. 기타기관(자체직원)	36
3. 직급(종)별 평균연령 및 근속연수	37
가. 직급(종)별 평균연령	37
나. 직급(종)별 평균근속연수	37
4. 직원 신분변동	37
가. 일반직·별정직·기능직	37
나. 일반직	37

### Ⅳ. 대학(원)생

1. 인원 현황	40
2. 외국인 현황	42
가. 학위과정 학생 현황	42
나. 교환학생 현황	43
다. 어학연수생 현황	44
3. 신입생 현황	45
4. 재학생 신분변동	47
5. 졸업생 취업·진학 현황	48
6. 장학금 수혜 현황	50
7. 학자금대출 현황	52
8. 학위수여 현황	53
9. 명예박사학위수여 현황	54

### Ⅴ. 학술연구

1. 연구시설	58
가. 설치 현황	58
나. 조직 현황	59
다. 인력 현황	62

라. 연구 개황	64
마. 지원재단별 연구비 수혜 현황	69
바. 일반 현황	71
2. 대학(원)부설 공개강좌 과정	73
3. 국제학술교류협정체결 현황	75
가. 본 부	75
나. 단과대학	81
다. 연구소	93

## VI. 지원·부속시설

1. 지원시설	108
가. 정보화본부	108
1) 중앙전산원	108
가) 시설 및 이용 현황	108
나) 1인당 인터넷속도	109
다) 정보기술교육 실시	109
라) 서울대전산망 이용	110
나. 중앙도서관	110
1) 장서 현황	110
가) 총 장서	110
나) 기관별	110
다) 주제별	111
2) 자료구입비 현황	111
3) 시설 현황	111
4) 이용 현황	112
2. 부속시설	112
가. 박물관	112
나. 미술관	112
다. 규장각한국학연구원	112
라. 학생기숙사	113
1) 수용 인원	113
2) 시설 현황	113
3) 후생복지시설	113
마. 보건진료소	114
1) 진료 현황	114
2) 건강검사 대학별 검진 현황	114
3) 건강증진 프로그램 이용자 및 참석자 현황	114
바. 교수학습개발센터	115
1) 교육/학습/이러닝사업/글쓰기교실	115

2) 미디어제작 지원	116
3) 멀티미디어동 운영	116
사. 실험동물자원관리원	116
아. 기초과학공동기기원	117
자. 언어교육원	117
1) 한국어교육센터 연도별 학생수	117
2) 외국어교육센터 강좌별 등록현황	118
3) 간행물 현황	118
차. 대학생활문화원	119
1) 상담활동 현황	119
2) 리더십 및 봉사활동 현황	119
3) 연구·출판 현황	119
카. 성희롱·성폭력상담소	119
1) 교육통계	119
2) 상담통계(유형별 통계)	119
다. 기록관	120
1) 행정기록물 보유현황	120
2) 대학사료 보유현황	120
파. 환경안전원	120
1) 실험폐수 수거 현황	120
2) 방사성폐기물 위탁처리량 현황	120
3) 환경안전교육 참석자 현황	121
4) 기관별 실태조사 실험실 수	121
하. 경력개발센터	122
1) 진로지도 현황	122
2) 취업 지원 서비스 현황	122
3) 국제인턴십 지원 현황	122
4) 진로설계 및 글로벌인턴십 교과목 현황	123
5) 출판 현황	123

## VIII. 기타기관

1. 부설학교 현황	126
2. 출판문화원 현황	126
3. 대학신문사 현황	126
4. 생활협동조합 현황	127
5. 서울대/포스코스포츠센터 현황	127
가. 71-2동	127
나. 센터 외 업장	128
6. (재)서울대발전기금 기부금 모금 현황	128



<b>VIII. 교육시설</b>	
1. 토지 현황	132
2. 건물 현황	133
<b>IX. 교육재정</b>	
1. 자원별 재정 현황	136
가. 일반회계(국고)	136
나. 기성회회계	136
다. 발전기금	137
2. 기구별 재정 현황	137
가. 총괄	137
나. 대학본부	138
다. 대학(원)	139
라. 연구시설	140
마. 지원·부속시설	142
바. 법인 및 기타 기관(자체예산)	142
<b>X. 상세 작성기준</b>	146

**sum**

# mary

## I. 개요

### 1. 조직

- 가. 기구표
- 나. 대학본부
- 다. 대학(원)
- 라. 부속시설 등

### 2. 인원

- 가. 교수
- 나. 직원
- 다. 대학(원)생

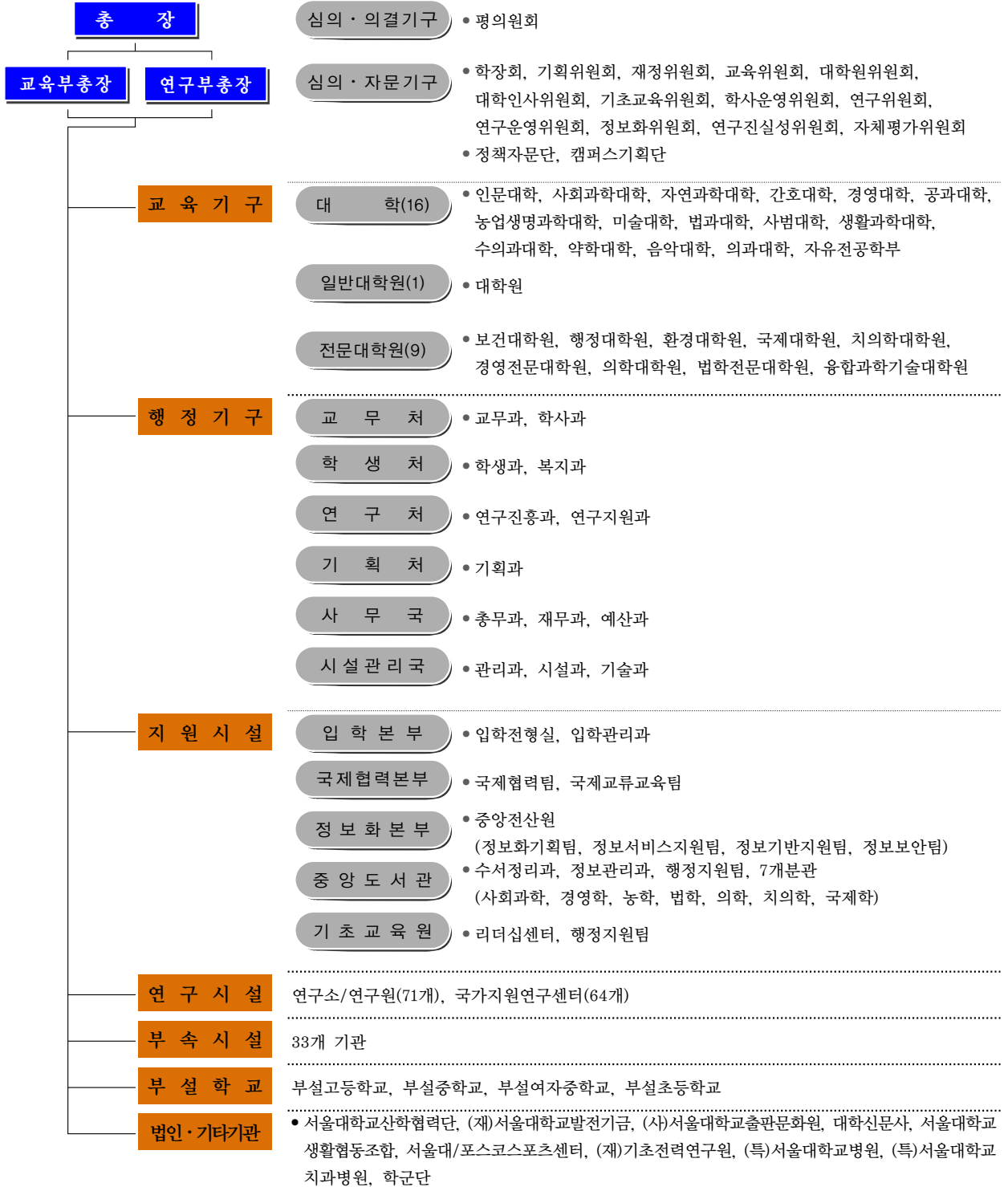
### 3. 시설

- 가. 토지
- 나. 건물

### 4. 재정

# 1. 조직

## 가. 기구표



\* 교육기구, 연구시설, 부속시설의 세부조직은 뒷 페이지 참조.

\* 기준일 : 2010.10.1

**교육기구**

대학원	석사과정 : 5계열 69학과(부) 28협동과정 박사과정 : 5계열 70학과(부) 29협동과정
인문대학	국어국문학과, 중어중문학과, 영어영문학과, 불어불문학과, 독어독문학과, 노어노문학과, 서어 서문학과, 언어학과, 국사학과, 동양사학과, 서양사학과, 철학과, 종교학과, 미학과, 고고미술사학과 (15개 학과)
사회과학대학	정치외교학부(정치학전공, 외교학전공), 경제학부, 사회학과, 인류학과, 심리학과, 지리학과, 사회복지학과, 언론정보학과(2개 학부, 6개 학과)
자연과학대학	수리과학부, 통계학과, 물리·천문학부, 화학부, 생명과학부, 지구환경과학부, 의예과, 수의예과 (5개 학부, 1개 학과, 2개 예과)
간호대학	간호학과(1개 학과)
경영대학	경영학과(1개 학과)
공과대학	기계항공공학부, 재료공학부, 전기공학부, 건설환경공학부, 에너지자원공학과, 컴퓨터공학부, 화학생물공학부, 건축학과 건축학전공, 건축학과 건축공학전공, 산업공학과, 원자핵공학과, 조선해양공학과(6개 학부, 5개 학과)
농업생명과학대학	식물생산과학부, 산림과학부, 응용생물화학부, 식품·동물생명공학부, 바이오시스템·소재학부, 조경·지역시스템공학부, 농경제사회학부(7개 학부)
미술대학	동양화과, 서양화과, 조소과, 디자인학부(1개 학부, 3개 학과)
법과대학	법학부(1개 학부)
사범대학	교육학과, 국어교육과, 영어교육과, 불어교육과, 독어교육과, 사회교육과, 역사교육과, 지리교육과, 윤리교육과, 수학교육과, 물리교육과, 화학교육과, 생물교육과, 지구과학교육과, 체육교육과 (15개 학과)
생활과학대학	소비자아동학부, 식품영양학과, 의류학과(1개 학부, 2개 학과)
수의과대학	수의학과(1개 학과)
약학대학	약학과, 제약학과(2개 학과)
음악대학	성악과, 작곡과(작곡전공, 이론전공), 기악과(피아노전공, 현악전공, 관악전공), 국악과(4개 학과)
의과대학	의학과(1개 학과)
자유전공학부	자유전공학부(1개 학부)
보건대학원	보건학과(보건학전공, 보건정책관리학전공), 환경보건학과(2개 학과)
행정대학원	행정학과(행정학전공, 정책학전공)(1개 학과)
환경대학원	환경계획학과, 환경조경학과(2개 학과)
국제대학원	국제학과(국제통상전공, 국제협력전공, 국제지역학전공, 한국학전공)(1개 학과)
치의학대학원	치의학과(1개 학과)
경영전문대학원	경영학과(1개 학과)
의학대학원	의학과(1개 학과)
법학전문대학원	법학과(1개 학과)
융합과학기술대학원	나노융합학과, 디지털정보융합학과, 지능형융합시스템학과(3개 학과)

**연구시설**

연구소 / 연구원

- 본 부 : 통일·평화연구소, 생명공학공동연구원, 금융경제연구원, 아시아에너지환경지속가능발전연구소
- 인 문 대 학 : 인문학연구원, 미국학연구소, 인지과학연구소, 철학사상연구소, 역사연구소, 라틴아메리카연구소
- 사 회 과 학 대 학 : 사회과학연구원, 경제연구소, 언론정보연구소, 국제문제연구소, 심리과학연구소, 사회발전연구소, 국토문제연구소, 여성연구소, 아시아연구소
- 자 연 과 학 대 학 : 기초과학연구원, 유전공학연구소, 해양연구소, 이론물리학연구소, 미생물연구소, 수학연구소
- 간 호 대 학 : 간호과학연구소
- 경 영 대 학 : 경영연구소, 노사관계연구소, 경영정보연구소, 증권금융연구소
- 공 과 대 학 : 반도체공동연구소, 공학연구소, 신소재공동연구소, 자동화시스템공동연구소, 컴퓨터연구소, 정밀기계설계공동연구소, 뉴미디어통신공동연구소, 에너지자원신기술연구소, 해양시스템공학연구소, 화학공정신기술연구소, 항공우주신기술연구소, 건설환경종합연구소
- 농 업 생 명 과 학 대 학 : 농업생명과학연구원, 농업생물신소재연구소, 식물유전체육종연구소
- 미 술 대 학 : 조형연구소
- 사 범 대 학 : 교육융합연구원, 교육연구소, 스포츠과학연구소, 국어교육연구소
- 생 활 과 학 대 학 : 생활과학연구소
- 수 의 과 대 학 : 수의과학연구소
- 약 학 대 학 : 종합약학연구소, 천연물과학연구소
- 음 악 대 학 : 동양음악연구소, 서양음악연구소, 오페라연구소
- 의 과 대 학 : 의학연구원, 암연구소, 간연구소, 노화고령사회연구소
- 보 건 대 학 원 : 보건환경연구소
- 행 정 대 학 원 : 한국행정연구소, 정보통신행정연구소, 아시아개발연구소
- 환 경 대 학 원 : 환경계획연구소
- 국 제 대 학 원 : 국제학연구소, 일본연구소
- 치 의 학 대 학 원 : 치학연구소
- 법 학 전 문 대 학 원 : 법학연구소
- 융합과학기술대학원 : 차세대융합기술연구원

국가지원연구소

- 분자미생물학연구소, 이론물리학연구소, 신소재박막가공 및 결정성장연구소, 대역해석학연구소, 세포분화연구소, 제어계측신기술연구소, 터보·동력기계연구소, 농업생물신소재연구소, 신의약품개발연구소, 암연구소, 분자촉매연구소, 지진공학연구소, 수중음향특화연구소, 복합다체계물성연구소, 식물분자유전육종연구소, 고차구조형유기산업재료연구소, 복잡계통계연구소, 기후환경시스템연구소, 지능형생체계면공학연구소, 초미세생체전자시스템연구소, 마이크로열시스템연구소, 생체계측신기술연구소, 노화및세포사멸연구소, 에너지변환저장연구소, 핵변환에너지연구소, e-비즈니스기술연구소, 한국디자인산업연구소, 중앙면역의과학연구소, 피부감염세균유전체연구소, 임플란트용성의료용신소재개발연구소, 나노융용시스템연구소, 패션신소재연구소, 차세대무선통신연구소, 교량설계핵심기술연구소, 비행체특화연구소, 풍력기술개발사업단, 분산공유형건설연구인프라구축사업추진연구단, SoC설계기술사업단, 해양천연물 신약연구단, 유기디스플레이 연구센터, 이차전지 핵심소재 산업화지원센터, 동물복제 및 줄기세포연구소, 세포기능제어 연구센터, 지능형 텍스타일 시스템 연구센터, 공기단축 복합건설기술개발 연구센터, 혁신적 건설프로세스관리 연구센터, 시공간 분자동력학 연구센터, 대사 및 염증 질환 신약개발 연구센터, 입체복합공간개발 연구센터, 파장한계 광학 연구센터, 골대사 연구센터, 곰팡이 병원성 연구센터, 소프트웨어 무결점 연구센터, 핵융합로공학 선행 연구센터, 구강악안면 노인성 기능장애 연구센터, 차세대 네트워크 서비스 연구센터, CMOS분자 이미지 프로세서 융합연구단, 선박해양 성능고도화 연구사업단, 편미분방정식 및 함수해석학 연구센터, 테라헤르츠파기반 생체융용시스템 연구센터, 한국중성미자 연구센터, 지능형자동차 IT 연구센터, 내인성리간드 신호전달조절 항암제 연구센터, 글로벌공학교육센터

**부속시설**

- 본 부 직 할 : 박물관, 규장각한국학연구원, 학생기숙사, 보건진료소, 교수학습개발센터, 실험동물자원관리원, 기초과학공동기기원, 언어교육원, 대학생활문화원, 성희롱·성폭력상담소, 기록관, 환경안전원, 미술관, 경력개발센터, 평생교육원
- 공 과 대 학 : 연구지원소, 공학교육혁신센터
- 농 업 생 명 과 학 대 학 : 농장, 학술림, 실험목장, 수목원, 농생명과학공동기기원, 교육연수원, 식물병원
- 사 범 대 학 : 교육행정연수원, 교육연수원
- 생 활 과 학 대 학 : 어린이집
- 수 의 과 대 학 : 동물병원
- 약 학 대 학 : 약초원, 약학교육연수원
- 의 과 대 학 : 의학교육연수원
- 보 건 대 학 원 : 보건사업소
- 치 의 학 대 학 원 : 치의학교육연수원

## 나. 대학본부

(단위: 개)

연도	구분	처	국	과	지원시설*
	2010		4	2	13

1) 조사기준일 : 2010. 10. 1

\* 지원시설 : 입학본부, 국제협력본부, 정보화본부, 중앙도서관, 기초교육원 임

## 다. 대학(원)

(단위: 개)

연도	구분	대 학		대 학 원*		전문대학원	
		대학수	학과(부)수	석사과정 학과(부)수	박사과정 학과(부)수	대학원수	학과수
2010		16	83	97	99	9	13

1) 조사기준일 : 2010. 10. 1

\* 대학원 : 학과(부)수는 협동과정 포함임

## 라. 부속시설 등

(단위: 개)

연도	구분	지원시설*	연구시설*	부속시설	부설학교	법인 및 기타기관
		2010	5	135	33	4

1) 조사기준일 : 2010. 10. 1

\* 지원시설 : 입학본부, 국제협력본부, 정보화본부, 중앙도서관, 기초교육원 임

\* 연구시설 : 국가지원연구센터(64개) 포함임

## 2. 인원

### 가. 교수

(단위: 명)

연도	구분	전 임 교 수					비 전 임 교 수 등											계	
		교수	부 교수	조 교수	전임 강사	소계	명예 교수	기금 교수	BK 교수	HK 교수	HK 연구 교수	초빙 교수	전임 대우 연구 교수	전임 대우 강의 교수	겸임 교수	시간 강사	조교		소계
2010	남	1,113	360	125	5	<b>1,603</b>	646	210	58	5	31	99	32	25	599	647	165	<b>2,517</b>	<b>4,120</b>
	여	94	87	39	2	<b>222</b>	42	39	23	-	21	11	25	32	220	589	250	<b>1,252</b>	<b>1,474</b>
	소계	1,207	447	164	7	<b>1,825</b>	688	249	81	5	52	110	57	57	819	1,236	415	<b>3,769</b>	<b>5,594</b>

1) 조사기준일 : 2010. 4. 1

### 나. 직원

(단위: 명)

연도	구분	일 반 직						별정직	기능직	기성회직	청원경찰	계
		행정직	사서직	기술직	전산직	연구직	소계					
2010	남	155	28	82	20	7	<b>292</b>	13	229	71	14	<b>619</b>
	여	61	63	16	11	3	<b>154</b>	3	86	167	-	<b>410</b>
	소계	216	91	98	31	10	<b>446</b>	16	315	238	14	<b>1,029</b>

1) 조사기준일 : 2010. 4. 1

### 다. 대학(원)생

(단위: 명)

연도	구분	정 원			재 학 생			휴 학 생		
		대 학	대학원	계	대 학	대학원	계	대 학	대학원	계
2010	남				9,821	5,885	<b>15,706</b>	4,381	788	<b>5,169</b>
	여				6,504	4,731	<b>11,235</b>	1,070	603	<b>1,673</b>
	소계	12,973	10,461	<b>23,434</b>	16,325	10,616	<b>26,941</b>	5,451	1,391	<b>6,842</b>

1) 조사기준일 : 2010. 4. 1

2) 대학원 : WCU 정원 포함



### 3. 시설

#### 가. 토지

(단위: 1,000m<sup>2</sup>)

연도	구분	시설부지	실습장 및 부속농장	학술림	기타	계
2010		1,348	618	188,892	3,727	194,585

1) 조사기준일 : 2010. 4. 1

#### 나. 건물

(단위: m<sup>2</sup>)

연도	구분	기준면적	보유면적					교사시설확보율(%)	
			교육기본 시설	지원시설	연구시설	부속시설	기타시설		계
2010		435,863	507,412	88,699	336,603	201,621	153,802	1,288,137	212.9%

1) 조사기준일 : 2010. 4. 1

2) 기준면적은 재학생 기준임

3) 교사시설확보율은 구내분만 계산됨

### 4. 재정(예산액 기준)

(단위: 백만원)

연도	구분	일반회계		기성회계		서울대학교발전기금		계	
		세입	세출	세입	세출	세입	세출	세입	세출
2010		25,000	315,257	252,421	252,421	106,832	106,832	384,253	674,510

**f a c**

# u l t y

## Ⅱ. 교 수

1. 인원 현황
2. 강의담당 현황
3. 전임교수 1인당 학생인원 현황
4. 학술연구실적 현황
5. 연구비 수탁 현황
6. 해외파견 현황
  - 가. 파견기관별
  - 나. 파견지역별
7. 전임교수 학위별·성별 인원
8. 전임교수 연령별 인원
9. 전임교수 경력연수별 인원
10. 외국인 현황
  - 가. 국적별
  - 나. 직급별
11. 전임교수 신분변동

# 1. 인원 현황

(단위: 명)

연도	구분	전 임 교 수					비 전 임 교 수 등											계	
		교수	부 교수	조 교수	전임 강사	소계	명예 교수	기금 교수	BK 교수	HK 교수	HK 연구 교수	초빙 교수	전임 대우 연구 교수	전임 대우 강의 교수	겸임 교수	시간 강사	조교		소계
2000	남	878	276	203	23	<b>1,380</b>	376	117	5	-	-	-	-	-	-	771	295	<b>1,564</b>	<b>2,944</b>
	여	68	16	14	5	<b>103</b>	14	15	-	-	-	-	-	-	-	381	115	<b>525</b>	<b>628</b>
	소계	946	292	217	28	<b>1,483</b>	390	132	5	-	-	-	-	-	-	1,152	410	<b>2,089</b>	<b>3,572</b>
2005	남	953	373	198	25	<b>1,549</b>	524	142	54	-	-	-	-	-	-	719	231	<b>1,670</b>	<b>3,219</b>
	여	76	33	52	10	<b>171</b>	24	19	14	-	-	-	-	-	-	492	177	<b>726</b>	<b>897</b>
	소계	1,029	406	250	35	<b>1,720</b>	548	161	68	-	-	-	-	-	-	1,211	408	<b>2,396</b>	<b>4,116</b>
2008	남	1,065	341	148	4	<b>1,558</b>	596	199	53	-	-	48	21	14	-	692	169	<b>1,792</b>	<b>3,350</b>
	여	83	59	49	2	<b>193</b>	36	34	27	-	-	8	16	25	-	539	243	<b>928</b>	<b>1,121</b>
	소계	1,148	400	197	6	<b>1,751</b>	632	233	80	-	-	56	37	39	-	1,231	412	<b>2,720</b>	<b>4,471</b>
2009	남	1,096	351	128	7	<b>1,582</b>	631	202	53	-	1	49	25	23	438	675	159	<b>2,256</b>	<b>3,838</b>
	여	85	79	37	3	<b>204</b>	38	37	22	-	1	11	23	26	156	572	258	<b>1,144</b>	<b>1,348</b>
	소계	1,181	430	165	10	<b>1,786</b>	669	239	75	-	2	60	48	49	594	1,247	417	<b>3,400</b>	<b>5,186</b>
2010	남	<b>1,113</b>	<b>360</b>	<b>125</b>	<b>5</b>	<b>1,603</b>	<b>646</b>	<b>210</b>	<b>58</b>	<b>5</b>	<b>31</b>	<b>99</b>	<b>32</b>	<b>25</b>	<b>599</b>	<b>647</b>	<b>165</b>	<b>2,517</b>	<b>4,120</b>
	여	<b>94</b>	<b>87</b>	<b>39</b>	<b>2</b>	<b>222</b>	<b>42</b>	<b>39</b>	<b>23</b>	<b>-</b>	<b>21</b>	<b>11</b>	<b>25</b>	<b>32</b>	<b>220</b>	<b>589</b>	<b>250</b>	<b>1,252</b>	<b>1,474</b>
	소계	<b>1,207</b>	<b>447</b>	<b>164</b>	<b>7</b>	<b>1,825</b>	<b>688</b>	<b>249</b>	<b>81</b>	<b>5</b>	<b>52</b>	<b>110</b>	<b>57</b>	<b>57</b>	<b>819</b>	<b>1,236</b>	<b>415</b>	<b>3,769</b>	<b>5,594</b>
인문대	남	82	36	18	-	<b>136</b>	87	1	-	-	-	3	-	-	-	178	22	<b>291</b>	<b>427</b>
	여	15	9	8	1	<b>33</b>	4	-	-	-	-	3	-	-	-	188	16	<b>211</b>	<b>244</b>
	소계	97	45	26	1	<b>169</b>	91	1	-	-	-	6	-	-	-	366	38	<b>502</b>	<b>671</b>
사회대	남	79	22	3	-	<b>104</b>	47	-	-	-	-	-	-	-	3	43	12	<b>105</b>	<b>209</b>
	여	6	9	2	-	<b>17</b>	1	-	-	-	-	-	-	-	-	19	17	<b>37</b>	<b>54</b>
	소계	85	31	5	-	<b>121</b>	48	-	-	-	-	-	-	-	3	62	29	<b>142</b>	<b>263</b>
자연대	남	135	52	20	-	<b>207</b>	67	2	-	-	-	24	-	-	1	34	16	<b>144</b>	<b>351</b>
	여	5	7	4	-	<b>16</b>	1	-	-	-	-	-	-	-	-	14	23	<b>38</b>	<b>54</b>
	소계	140	59	24	-	<b>223</b>	68	2	-	-	-	24	-	-	1	48	39	<b>182</b>	<b>405</b>
간호대	남	-	1	-	-	<b>1</b>	-	-	-	-	-	-	-	-	1	-	-	<b>1</b>	<b>2</b>
	여	11	5	1	1	<b>18</b>	7	-	-	-	-	-	-	-	80	18	4	<b>109</b>	<b>127</b>
	소계	11	6	1	1	<b>19</b>	7	-	-	-	-	-	-	-	81	18	4	<b>110</b>	<b>129</b>
경영대	남	11	4	-	-	<b>15</b>	13	-	-	-	-	4	-	-	1	13	-	<b>31</b>	<b>46</b>
	여	-	1	-	-	<b>1</b>	-	-	-	-	-	-	-	-	-	9	6	<b>15</b>	<b>16</b>
	소계	11	5	-	-	<b>16</b>	13	-	-	-	-	4	-	-	1	22	6	<b>46</b>	<b>62</b>
공과대	남	234	47	14	-	<b>295</b>	76	5	-	-	-	23	-	-	3	46	15	<b>168</b>	<b>463</b>
	여	1	5	2	-	<b>8</b>	1	1	-	-	-	-	-	-	1	5	45	<b>53</b>	<b>61</b>
	소계	235	52	16	-	<b>303</b>	77	6	-	-	-	23	-	-	4	51	60	<b>221</b>	<b>524</b>

(단위: 명)

구분		전 임 교 수					비 전 임 교 수 등											계	
		교수	부 교수	조 교수	전임 강사	소계	명예 교수	기금 교수	BK 교수	HK 교수	HK 연구 교수	초빙 교수	전임 대우 연구 교수	전임 대우 강의 교수	겸임 교수	시간 강사	조교		소계
연도																			
농생대	남	71	31	10	2	114	62	1	-	-	-	9	-	-	12	12	6	102	216
	여	-	2	1	-	3	1	-	-	-	-	-	-	-	-	2	23	26	29
	소계	71	33	11	2	117	63	1	-	-	-	9	-	-	12	14	29	128	245
미술대	남	17	6	4	-	27	20	-	-	-	-	-	-	-	-	79	8	107	134
	여	2	4	1	-	7	1	-	-	-	-	-	-	-	-	50	3	54	61
	소계	19	10	5	-	34	21	-	-	-	-	-	-	-	-	129	11	161	195
법과대	남	-	-	-	-	-	-	-	-	-	-	-	-	-	-	9	-	9	9
	여	-	-	-	-	-	-	-	-	-	-	-	-	-	-	2	7	9	9
	소계	-	-	-	-	-	-	-	-	-	-	-	-	-	-	11	7	18	18
사범대	남	54	27	9	1	91	65	-	-	-	-	4	-	-	-	120	25	214	305
	여	8	8	3	-	19	3	-	-	-	-	3	-	-	-	79	13	98	117
	소계	62	35	12	1	110	68	-	-	-	-	7	-	-	-	199	38	312	422
생활대	남	3	1	-	-	4	2	-	-	-	-	-	-	-	-	3	1	6	10
	여	15	7	4	-	26	9	1	-	-	-	2	-	-	-	27	7	46	72
	소계	18	8	4	-	30	11	1	-	-	-	2	-	-	-	30	8	52	82
수의대	남	24	8	3	-	35	17	-	-	-	-	1	-	-	28	-	5	51	86
	여	-	1	2	-	3	-	-	-	-	-	-	-	-	1	-	4	5	8
	소계	24	9	5	-	38	17	-	-	-	-	1	-	-	29	-	9	56	94
약학대	남	26	5	4	-	35	19	-	-	-	-	1	-	-	4	-	1	25	60
	여	2	2	-	-	4	1	-	-	-	-	-	-	-	5	-	9	15	19
	소계	28	7	4	-	39	20	-	-	-	-	1	-	-	9	-	10	40	79
음악대	남	15	7	5	-	27	15	-	-	-	-	-	-	-	-	83	5	103	130
	여	9	6	3	-	18	9	-	-	-	-	2	-	-	-	159	6	176	194
	소계	24	13	8	-	45	24	-	-	-	-	2	-	-	-	242	11	279	324
의과대	남	217	31	10	-	258	80	174	-	-	-	4	-	-	309	-	12	579	837
	여	13	4	1	-	18	-	37	-	-	-	-	-	-	87	-	11	135	153
	소계	230	35	11	-	276	80	211	-	-	-	4	-	-	396	-	23	714	990
자유 전공 학부	남	3	-	-	-	3	-	-	-	-	-	2	1	-	-	2	-	5	8
	여	-	-	-	-	-	-	-	-	-	-	-	2	-	-	-	-	2	2
	소계	3	-	-	-	3	-	-	-	-	-	2	3	-	-	2	-	7	10
보 건 대학원	남	9	9	1	1	20	10	-	-	-	-	-	-	-	5	-	-	15	35
	여	-	1	2	-	3	4	-	-	-	-	1	-	-	-	-	5	10	13
	소계	9	10	3	1	23	14	-	-	-	-	1	-	-	5	-	5	25	48

(단위: 명)

구분		전 임 교 수					비 전 임 교 수 등												계
		교수	부 교수	조 교수	전임 강사	소계	명예 교수	기금 교수	BK 교수	HK 교수	HK 연구 교수	초빙 교수	전임 대우 연구 교수	전임 대우 강의 교수	겸임 교수	시간 강사	조교	소계	
연도																			
		행정 대학원	남	16	6	2	-	24	8	-	-	-	-	3	-	-	2	3	3
여	1		1	-	-	2	-	-	-	-	-	-	-	-	1	1	2	4	
소계	17		7	2	-	26	8	-	-	-	-	3	-	-	2	4	4	21	47
환경 대학원	남	10	7	2	-	19	8	-	-	-	-	-	-	-	2	5	15	34	
	여	1	2	-	-	3	-	-	-	-	-	-	-	-	4	-	4	7	
	소계	11	9	2	-	22	8	-	-	-	-	-	-	-	6	5	19	41	
국제 대학원	남	9	8	-	-	17	-	-	-	-	8	-	-	-	4	-	12	29	
	여	1	1	-	-	2	-	-	-	-	-	-	-	5	1	6	8		
	소계	10	9	-	-	19	-	-	-	-	8	-	-	9	1	18	37		
치의학 대학원	남	39	33	9	-	81	35	7	-	-	-	-	-	222	-	4	268	349	
	여	2	8	3	-	13	-	-	-	-	-	-	-	46	-	5	51	64	
	소계	41	41	12	-	94	35	7	-	-	-	-	-	268	-	9	319	413	
경영 전문 대학원	남	18	10	1	-	29	-	9	-	-	2	-	-	-	1	-	12	41	
	여	-	1	1	-	2	-	-	-	-	-	-	-	-	-	-	-	2	
	소계	18	11	2	-	31	-	9	-	-	2	-	-	-	1	-	12	43	
법학 전문 대학원	남	30	9	2	1	42	15	10	-	-	1	-	-	7	7	-	40	82	
	여	2	3	1	-	6	-	-	-	-	-	-	-	-	1	-	1	7	
	소계	32	12	3	1	48	15	10	-	-	1	-	-	7	8	-	41	89	
융합과 학기술 대학원	남	11	-	8	-	19	-	1	-	-	8	-	-	1	3	-	13	32	
	여	-	-	-	-	-	-	-	-	-	-	-	-	-	1	-	1	1	
	소계	11	-	8	-	19	-	1	-	-	8	-	-	1	3	1	14	33	
부속 시설 등	남	-	-	-	-	-	-	-	-	5	31	2	31	25	-	5	25	124	124
	여	-	-	-	-	-	-	-	-	21	-	23	32	-	6	43	125	125	
	소계	-	-	-	-	-	-	-	-	5	52	2	54	57	-	11	68	249	249
BK21 사업단	남	-	-	-	-	-	-	-	58	-	-	-	-	-	-	-	-	58	58
	여	-	-	-	-	-	-	-	23	-	-	-	-	-	-	-	-	23	23
	소계	-	-	-	-	-	-	-	81	-	-	-	-	-	-	-	-	81	81

1) 조사기준일 : 2010. 4. 1

2) 조사대상 : 전임교수 및 비전임교수

3) 경영대학·경영전문대학원, 법과대학·법학전문대학원, 의과대학·의학대학원, 치과대학·치의학대학원의 전임교수는 상호 겸무임

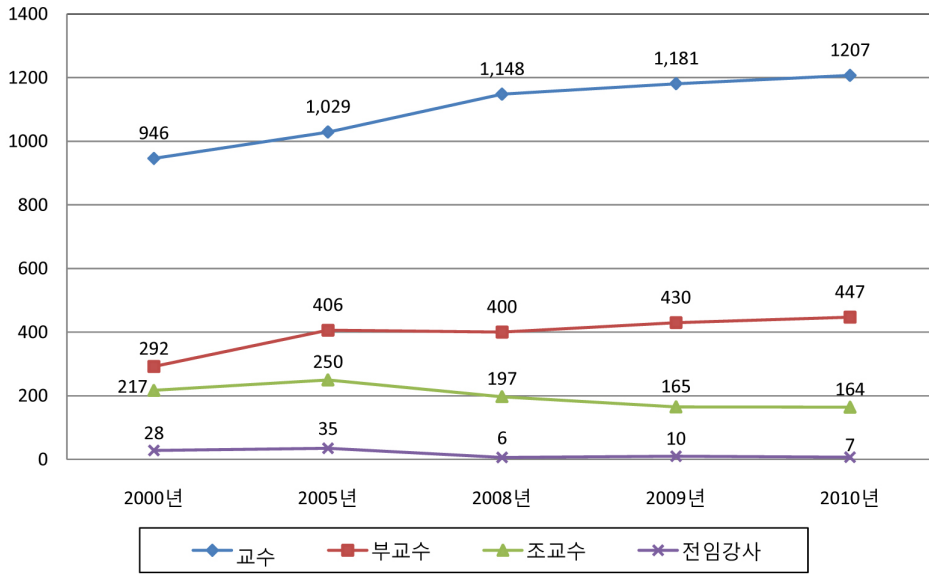
\* 전임교수 : 교육공무원법에 의하여 교수, 부교수, 조교수, 전임강사로 임용된 자(총장제외)

\* 시간강사 : 시간강사의 소속이 여러 기관일 경우 한 기관으로 산출

고등교육기관 교육기본통계조사 기준과 같이 언어교육원 시간강사는 현황에서 제외

### 연도별 전임교수 변화추이

(단위 : 명)



## 2. 강의담당 현황

(단위: 명, 시간)

구분 대학(원)	개 설 과목수	개 설 강좌수	개 설 학점수	*)강의 담당시간(a)			*)담당교수 수(b)			1인당 평균 강의시간(a/b)		
				전임	비전임	계	전임	비전임	계	전임	비전임	계
2000	3,487	5,325	14,537	12,888	5,653	18,541	1,483	1,378	2,861	8.7	4.1	6.5
2005	3,547	6,119	16,564	14,120.3	3,926	18,046.3	1,720	1,171	2,891	9.0	3.7	6.2
2008	3,640	6,350	17,375	17,181.1	8,476.9	25,658	1,751	2,720	4,471	9.8	3.1	5.7
2009	3,742	6,436	17,541	14,864.3	7,452.5	22,316.8	1,786	3,209	4,995	8.3	2.3	4.5
<b>2010</b>	<b>3,769</b>	<b>6,589</b>	<b>17,583</b>	<b>15,291.4</b>	<b>7,674.5</b>	<b>22,965.9</b>	<b>1,825</b>	<b>3,507</b>	<b>5,332</b>	<b>8.4</b>	<b>2.2</b>	<b>4.3</b>
인문대	585	1,077	3,010	1,273.5	1,438	2,711.5	169	502	671	7.5	2.9	4.0
사회대	260	377	1,128	905	239.5	1,144.5	121	142	263	7.5	1.7	4.4
자연대	339	713	1,972	1,749.1	262	2,011.1	223	182	405	7.8	1.4	5.0
간호대	49	62	177	206	130	336.0	19	110	129	10.8	1.2	2.6
경영대	72	148	441	315.5	152.5	468.0	47	58	105	6.7	2.6	4.5
공과대	504	906	2,674	2,424.5	285.5	2,710.0	303	221	524	8.0	1.3	5.2
농생대	284	382	1,086	1,012	89	1,101.0	117	128	245	8.6	0.7	4.5
미술대	210	261	687	418	512.5	930.5	34	161	195	12.3	3.2	4.8
법과대	78	127	381	-	-	0.0	-	18	18	-	-	-
사범대	439	655	1,575	921	813	1,734.0	110	312	422	8.4	2.6	4.1
생활대	89	110	315	243	88	331.0	30	52	82	8.1	1.7	4.0
수의대	64	93	260	353.1	7.8	360.9	38	56	94	9.3	0.1	3.8
약학대	88	138	337	336.1	11	347.1	39	40	79	8.6	0.3	4.4
음악대	174	254	479	630	884.2	1,514.2	45	279	324	14.0	3.2	4.7
의과대	155	429	1,224	2,427	1,677	4,104.0	276	714	990	8.8	2.3	4.1
자유전공학부	3	15	37	13	15	28.0	3	7	10	4.3	2.1	2.8
보건대학원	44	74	215	216	2	218.0	23	25	48	9.4	0.1	4.5
행정대학원	43	73	219	169.5	31.5	201.0	26	21	47	6.5	1.5	4.3
환경대학원	53	73	222	192	29	221.0	22	19	41	8.7	1.5	5.4
국제대학원	53	65	195	142.5	46.5	189.0	19	18	37	7.5	2.6	5.1
치의학대학원	73	262	266	787.7	55	842.7	94	319	413	8.4	0.2	2.0
법학전문 대학원	32	49	139	383	151	534.0	48	41	89	8.0	3.7	6.0
융합과학기술 대학원	31	44	132	173.9	22	195.9	19	14	33	9.2	1.6	5.9
기초교육원	47	202	412	-	732.5	732.5	-	68	68	-	10.8	10.8

1) 조사기준일 : 2010. 4. 1

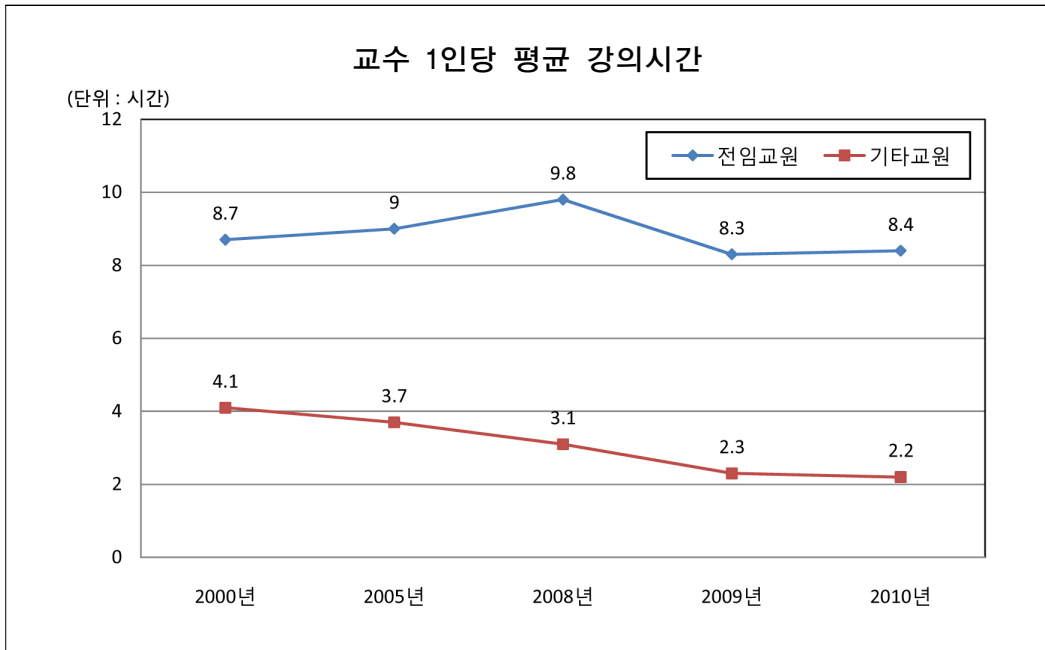
2) 조사대상 : 1학기 개설과목 수, 개설강좌 수, 개설학점 수 및 교수의 강의담당 현황

3) 치의학대학원의 강의담당시간 총수 및 개설과목수는 치과대학의 강의담당시간 총수 및 개설과목수를 포함한 수치임  
경영대학 및 의과대학의 강의담당시간 총수 및 개설과목수는 경영전문대학원 및 의학대학원의 강의담당시간 총수 및 개설과목수를 포함한 수치임

4) 경영대학·경영전문대학원, 법과대학·법학전문대학원, 의과대학·의학대학원, 치과대학·치의학대학원의 전임교수는 상호겸무임



- \* 강의담당시간 : 종합행정정보시스템으로 조사된 교수의 강의 시간  
실험실습시간은 2시간을 1시간으로 환산함(단, 음대, 미대, 체육교육과는 그대로 1시간으로 인정)
- \* 담당교수 수(강의를 하지 않는 교원 포함) :  
전 임 - 교육공무원법에 의하여 교수, 부교수, 조교수, 전임강사로 임용된 자  
비전임 - 「1. 인원 현황」에서 비전임 교수 등으로 파악된 자(조사기준일 현재 명예교수, 기금교수, BK교수, HK연구교수, 초빙교수, 전임대우연구교수, 전임대우강의교수, 겸임교수, 시간강사, 조교로 위촉된 총 인원 수)



### 3. 전임교수 1인당 학생인원 현황

(단위: 명)

구분 대학(원)		과정별 재학생 현황				전 임 교수수	과정별 전임교수 1인당 학생수			
		학사	석사	박사	계		학사	석사	박사	계
2000	남	15,865	4,794	1,903	<b>22,562</b>	1,380	11.5	3.5	1.4	<b>16.3</b>
	여	6,347	2,202	701	<b>9,250</b>	103	61.6	21.4	6.8	<b>89.8</b>
	소계	22,212	6,996	2,604	<b>31,812</b>	1,483	15.0	4.7	1.8	<b>21.5</b>
2005	남	11,936	4,029	1,860	<b>17,825</b>	1,549	7.7	2.6	1.2	<b>11.5</b>
	여	7,226	3,146	1,057	<b>11,429</b>	171	42.3	18.4	6.2	<b>66.8</b>
	소계	19,162	7,175	2,917	<b>29,254</b>	1,720	11.1	4.2	1.7	<b>17.0</b>
2008	남	10,507	3,904	1,595	<b>16,006</b>	1,558	6.7	2.5	1.0	<b>10.3</b>
	여	6,483	3,109	1,007	<b>10,599</b>	193	33.6	16.1	5.2	<b>54.9</b>
	소계	16,990	7,013	2,602	<b>26,605</b>	1,751	9.7	4.0	1.5	<b>15.2</b>
2009	남	10,473	3,851	1,592	<b>15,916</b>	1582	6.6	2.4	1.0	<b>10.1</b>
	여	6,511	3,266	1,086	<b>10,863</b>	204	31.9	16.0	5.3	<b>53.3</b>
	소계	16,984	7,117	2,678	<b>26,779</b>	1,786	9.5	4.0	1.5	<b>15.0</b>
2010	남	<b>9,821</b>	<b>4,158</b>	<b>1,727</b>	<b>15,706</b>	<b>1,603</b>	<b>6.1</b>	<b>2.6</b>	<b>1.1</b>	<b>9.8</b>
	여	<b>6,504</b>	<b>3,554</b>	<b>1,177</b>	<b>11,235</b>	<b>222</b>	<b>29.3</b>	<b>16.0</b>	<b>5.3</b>	<b>50.6</b>
	소계	<b>16,325</b>	<b>7,712</b>	<b>2,904</b>	<b>26,941</b>	<b>1,825</b>	<b>8.9</b>	<b>4.2</b>	<b>1.6</b>	<b>14.8</b>
인문대	남	597	114	82	<b>793</b>	136	4.4	0.8	0.6	<b>5.8</b>
	여	813	211	122	<b>1,146</b>	33	24.6	6.4	3.7	<b>34.7</b>
	소계	1,410	325	204	<b>1,939</b>	169	8.3	1.9	1.2	<b>11.5</b>
사회대	남	1,040	185	63	<b>1,288</b>	104	10.0	1.8	0.6	<b>12.4</b>
	여	877	219	63	<b>1,159</b>	17	51.6	12.9	3.7	<b>68.2</b>
	소계	1,917	404	126	<b>2,447</b>	121	15.8	3.3	1.0	<b>20.2</b>
자연대	남	1,086	366	196	<b>1,648</b>	207	5.2	1.8	0.9	<b>8.0</b>
	여	445	236	97	<b>778</b>	16	27.8	14.8	6.1	<b>48.6</b>
	소계	1,531	602	293	<b>2,426</b>	223	6.9	2.7	1.3	<b>10.9</b>
간호대	남	16	1	1	<b>18</b>	1	16.0	1.0	1.0	<b>18.0</b>
	여	267	106	40	<b>413</b>	18	14.8	5.9	2.2	<b>22.9</b>
	소계	283	107	41	<b>431</b>	19	14.9	5.6	2.2	<b>22.7</b>
경영대	남	653	111	18	<b>782</b>	15	43.5	7.4	1.2	<b>52.1</b>
	여	223	123	24	<b>370</b>	1	223.0	123.0	24.0	<b>370.0</b>
	소계	876	234	42	<b>1,152</b>	16	54.8	14.6	2.6	<b>72.0</b>
공과대	남	3,145	1,298	584	<b>5,027</b>	295	10.7	4.4	2.0	<b>17.0</b>
	여	550	293	74	<b>917</b>	8	68.8	36.6	9.3	<b>114.6</b>
	소계	3,695	1,591	658	<b>5,944</b>	303	12.2	5.3	2.2	<b>19.6</b>

(단위: 명)

구분 대학(원)		과정별 재학생 현황				전 임 교수수	과정별 전임교수 1인당 학생수			
		학사	석사	박사	계		학사	석사	박사	계
농생대	남	960	220	125	<b>1,305</b>	114	8.4	1.9	1.1	<b>11.4</b>
	여	492	185	69	<b>746</b>	3	164.0	61.7	23.0	<b>248.7</b>
	소계	1,452	405	194	<b>2,051</b>	117	12.4	3.5	1.7	<b>17.5</b>
미술대	남	133	40	20	<b>193</b>	27	4.9	1.5	0.7	<b>7.1</b>
	여	405	107	27	<b>539</b>	7	57.9	15.3	3.9	<b>77.0</b>
	소계	538	147	47	<b>732</b>	34	15.8	4.3	1.4	<b>21.5</b>
법과대	남	506	144	70	<b>720</b>	-	-	-	-	<b>-</b>
	여	294	118	29	<b>441</b>	-	-	-	-	<b>-</b>
	소계	800	262	99	<b>1,161</b>	-	-	-	-	<b>-</b>
사범대	남	700	137	69	<b>906</b>	91	7.7	1.5	0.8	<b>10.0</b>
	여	791	387	149	<b>1,327</b>	19	41.6	20.4	7.8	<b>69.8</b>
	소계	1,491	524	218	<b>2,233</b>	110	13.6	4.8	2.0	<b>20.3</b>
생활대	남	107	12	13	<b>132</b>	4	26.8	3.0	3.3	<b>33.0</b>
	여	431	104	52	<b>587</b>	26	16.6	4.0	2.0	<b>22.6</b>
	소계	538	116	65	<b>719</b>	30	17.9	3.9	2.2	<b>24.0</b>
수의대	남	110	46	23	<b>179</b>	35	3.1	1.3	0.7	<b>5.1</b>
	여	64	50	29	<b>143</b>	3	21.3	16.7	9.7	<b>47.7</b>
	소계	174	96	52	<b>322</b>	38	4.6	2.5	1.4	<b>8.5</b>
약학대	남	73	93	38	<b>204</b>	35	2.1	2.7	1.1	<b>5.8</b>
	여	108	106	32	<b>246</b>	4	27.0	26.5	8.0	<b>61.5</b>
	소계	181	199	70	<b>450</b>	39	4.6	5.1	1.8	<b>11.5</b>
음악대	남	167	19	14	<b>200</b>	27	6.2	0.7	0.5	<b>7.4</b>
	여	494	69	47	<b>610</b>	18	27.4	3.8	2.6	<b>33.9</b>
	소계	661	88	61	<b>810</b>	45	14.7	2.0	1.4	<b>18.0</b>
의과대	남	336	169	217	<b>722</b>	258	1.3	0.7	0.8	<b>2.8</b>
	여	142	201	136	<b>479</b>	18	7.9	11.2	7.6	<b>26.6</b>
	소계	478	370	353	<b>1,201</b>	276	1.7	1.3	1.3	<b>4.4</b>
치과대	남	4	78	77	<b>159</b>	-	-	-	-	<b>-</b>
	여	-	70	47	<b>117</b>	-	-	-	-	<b>-</b>
	소계	4	148	124	<b>276</b>	-	-	-	-	<b>-</b>
자유 전공 학부	남	188	-	-	<b>188</b>	3	62.7	-	-	<b>62.7</b>
	여	108	-	-	<b>108</b>	-	-	-	-	<b>-</b>
	소계	296	-	-	<b>296</b>	3	98.7	-	-	<b>98.7</b>

(단위: 명)

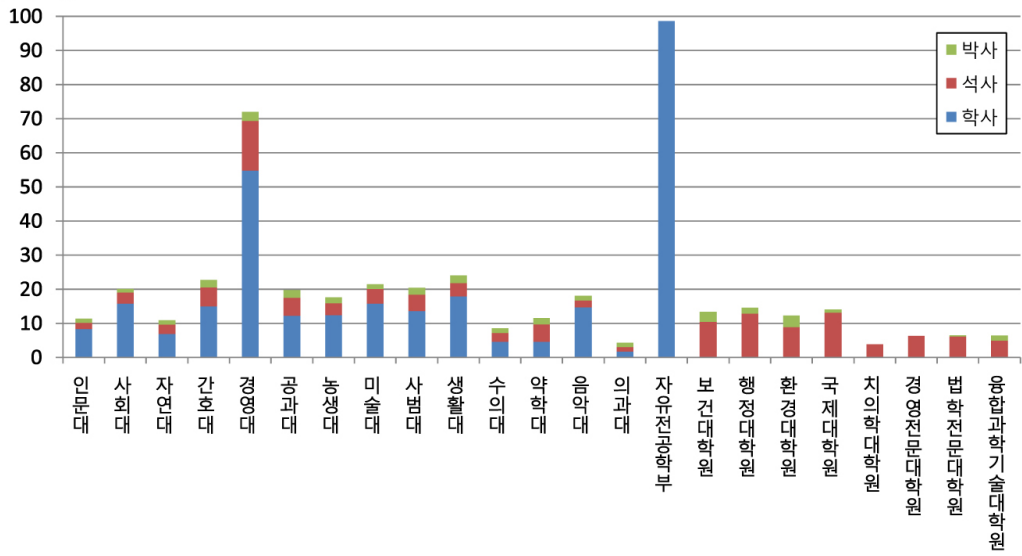
구분 대학(원)		과정별 재학생 현황				전 임 교수수	과정별 전임교수 1인당 학생수			
		학사	석사	박사	계		학사	석사	박사	계
보 건 대학원	남	-	73	15	<b>88</b>	20	-	3.7	0.8	<b>4.4</b>
	여	-	167	53	<b>220</b>	3	-	55.7	17.7	<b>73.3</b>
	소계	-	240	68	<b>308</b>	23	-	10.4	3.0	<b>13.4</b>
행 정 대학원	남	-	193	25	<b>218</b>	24	-	8.0	1.0	<b>9.1</b>
	여	-	141	21	<b>162</b>	2	-	70.5	10.5	<b>81.0</b>
	소계	-	334	46	<b>380</b>	26	-	12.8	1.8	<b>14.6</b>
환 경 대학원	남	-	91	38	<b>129</b>	19	-	4.8	2.0	<b>6.8</b>
	여	-	105	37	<b>142</b>	3	-	35.0	12.3	<b>47.3</b>
	소계	-	196	75	<b>271</b>	22	-	8.9	3.4	<b>12.3</b>
국 제 대학원	남	-	78	4	<b>82</b>	17	-	4.6	0.2	<b>4.8</b>
	여	-	171	14	<b>185</b>	2	-	85.5	7.0	<b>92.5</b>
	소계	-	249	18	<b>267</b>	19	-	13.1	0.9	<b>14.1</b>
치 의 학 대학원	남	-	245	1	<b>246</b>	81	-	3.0	0.0	<b>3.0</b>
	여	-	116	1	<b>117</b>	13	-	8.9	0.1	<b>9.0</b>
	소계	-	361	2	<b>363</b>	94	-	3.8	0.0	<b>3.9</b>
경 영 전문 대학원	남	-	148	-	<b>148</b>	29	-	5.1	-	<b>5.1</b>
	여	-	46	-	<b>46</b>	2	-	23.0	-	<b>23.0</b>
	소계	-	194	-	<b>194</b>	31	-	6.3	-	<b>6.3</b>
의 학 대학원	남	-	73	-	<b>73</b>	-	-	-	-	<b>-</b>
	여	-	62	-	<b>62</b>	-	-	-	-	<b>-</b>
	소계	-	135	-	<b>135</b>	-	-	-	-	<b>-</b>
법 학 전문 대학원	남	-	160	12	<b>172</b>	42	-	3.8	0.3	<b>4.1</b>
	여	-	131	7	<b>138</b>	6	-	21.8	1.2	<b>23.0</b>
	소계	-	291	19	<b>310</b>	48	-	6.1	0.4	<b>6.5</b>
융 합 과 학 기 술 대학원	남	-	64	22	<b>86</b>	19	-	3.4	1.2	<b>4.5</b>
	여	-	30	7	<b>37</b>	-	-	-	-	<b>-</b>
	소계	-	94	29	<b>123</b>	19	-	4.9	1.5	<b>6.5</b>

1) 조사기준일 : 2010. 4. 1

2) 경영대학·경영전문대학원, 법과대학·법학전문대학원, 의과대학·의학대학원, 치과대학·치의학대학원의 전임교수는 상호 겸무임

과정별 전임교수 1인당 학생수 (2010년)

(단위: 명)



## 4. 학술연구실적 현황

구분	본 문										특허		기타						
	교원수					단행본					출원	등록		학술 활동	진시 창작				
	교원수		제출률	저서	역서	번저	기타	계	전문학술지							일반학술지			
	재직자수	제출자수							SCI급	SCOPUS						소계	1인 평균	국내 KCI급	국외
2005년	1,721	1,611	93.6%	513.9	65.9	73.0	6.5	659.4	3,361.6	4,085.5	2.37	2,103.2	109.3	722.1	362.3	490.5	12,592	3,912.3	
2006년	1,927	1,770	91.9%	557.3	105.3	72.4	11.0	746.1	3,617.9	4,368.0	2.27	2,390.7	102.4	661.6	434.4	526.8	12,414	4,125.1	
2007년	1,954	1,814	92.8%	578.9	104.8	94.1	24.9	802.6	3,823.4	4,614.7	2.36	2,439.3	99.9	519.1	625.8	478.4	13,313	3,904.6	
2008년	1,984	1,891	95.3%	445.7	117.3	99.8	36.7	699.5	3,851.5	4,557.9	2.30	2,177.5	84.6	327.6	694.6	502.5	11,178	5,161.0	
2009년	2,025	1,960	96.8%	480.7	117.4	91.1	29.4	718.7	4,508.9	4,635.0	2.29	2,214.7	133.6	242.8	1,015	353	12,457	573	321.8
인 문 대 학	168	154	91.7%	76.2	39.0	11.5	3.5	130.2	7.5	8.5	0.05	111.7	10.0	32.0	-	-	210	53.4	
사 회 과 학 대 학	119	109	91.6%	57.9	10.0	20.9	1.5	90.4	30.0	32.0	0.27	108.0	14.0	14.0	-	-	332	44.0	
자 연 과 학 대 학	217	211	97.2%	13.1	1.3	1.0	-	15.4	757.6	784.6	3.62	63.0	26.5	2.0	134	27	1,370	5.0	
간 호 대 학	21	20	95.2%	11.0	11.3	6.5	11.7	40.5	22.4	24.4	1.16	65.4	4.0	1.0	-	-	104	5.2	
경 영 대 학	50	50	100.0%	21.2	2.0	-	-	23.2	24.0	26.0	0.52	73.7	6.0	6.0	1	1	59	6.5	
공 과 대 학	306	305	99.7%	40.3	7.5	4.5	1.0	53.3	1,307.1	1,339.0	4.38	383.8	19.0	11.5	634	248	3,789	21	30.3
농업생명과학대학	115	115	100.0%	26.7	4.0	4.5	1.0	36.3	323.7	328.9	2.86	289.2	7.5	10.3	110	35	1,060	9	50.5
미 술 대 학	34	32	94.1%	11.5	1.0	1.0	2.0	15.5	-	-	-	7.0	1.0	-	-	4	45	168	20.0
사 범 대 학	108	99	91.7%	60.4	13.3	6.3	3.0	83.1	49.5	52.5	0.49	248.7	5.0	13.5	9	1	425	3	42.0
생 활 과 학 대 학	29	29	100.0%	21.8	2.0	-	-	23.8	33.6	36.4	1.26	85.8	2.0	10.0	9	3	184	4	6.3
수 의 과 대 학	40	38	95.0%	5.0	4.5	-	-	9.5	175.7	203.5	5.12	76.7	3.5	1.8	43	12	276	-	7.0
약 학 대 학	34	34	100.0%	8.0	-	3.0	1.0	12.0	197.2	199.2	5.86	30.2	2.5	-	28	11	364	-	1.0
음 악 대 학	44	41	93.2%	10.0	-	-	1.0	11.0	-	-	-	1.0	-	1.0	-	-	60	334	20.0
의 과 대 학	480	470	97.9%	49.3	10.7	6.5	1.0	67.5	1,366.8	1,372.2	2.94	342.7	19.2	75.2	95	20	2,760	-	6.0
자유전공학부	3	3	100.0%	3.0	-	-	-	3.0	-	-	-	-	-	-	-	-	5	-	2.0
보 건 대 학 원	22	22	100.0%	3.0	1.0	5.0	1.0	10.0	82.0	87.0	3.95	43.5	2.0	6.0	3	1	140	-	1.0
행 정 대 학 원	25	22	88.0%	13.0	1.0	2.0	0.5	16.5	8.0	9.0	0.36	44.5	-	1.0	-	-	56	-	7.0
환 경 대 학 원	22	22	100.0%	8.0	2.0	2.0	1.0	13.0	5.0	6.0	0.27	43.0	1.0	4.0	-	-	91	-	2.0
국 제 대 학 원	17	17	100.0%	8.5	2.0	7.0	1.0	18.5	6.0	7.0	0.41	15.0	1.0	6.0	-	-	65	-	11.0
치 의 학 대 학 원	99	99	100.0%	17.7	6.2	2.5	-	26.4	201.0	202.2	2.04	108.7	1.0	17.2	42	23	732	-	6.0
법 학 전 문 대 학 원	57	53	93.0%	26.9	1.0	8.7	1.0	37.6	2.0	2.0	0.04	114.5	11.0	33.0	-	-	123	32	12.5
융합과학기술대학원	15	15	100.0%	4.5	-	-	-	4.5	121.1	124.1	8.47	13.0	0.7	-	39	2	207	-	-

- 1) 조사기준 세부사항은 146 page에 따로 기재
- 2) 조사대상은 해당년도 4월 1일자 전임교수(기금교수 포함)의 학술연구실적임
- 3) 단행본과 논문의 연산방식은 대학교육협의회 저자수 산정방식을 적용하고, 특허, 학술활동, 진시창작은 2009년부터 진수로 산정함

## 5. 연구비 수탁 현황

(단위: 천원)

대학(원)		구분	학술 연구비			민간기관 (국외수주 포함)	대학자체	계
			교육과학기술부	정부기관	소 계			
2007	건 수	1,329	1,457	2,786	1,338	349	4,473	
	지급액	171,475,550	129,015,172	300,490,722	46,411,766	9,071,361	355,973,849	
2008	건 수	1,609	1,425	3,034	845	323	4,202	
	지급액	137,189,968	137,563,828	274,753,796	28,807,027	8,720,193	312,281,016	
2009	건 수	2,273	2,655	4,928	1,197	127	6,252	
	지급액	192,502,701	187,783,156	380,285,857	39,747,839	2,720,690	422,754,386	
인문대	총 액	8,286,430	1,334,035	9,620,466	147,844	55,435	9,823,745	
	교수1인당	48,177	7,756	55,933	860	322	57,115	
사회대	총 액	3,608,931	1,964,055	5,572,986	570,430	156,923	6,300,339	
	교수1인당	29,104	15,839	44,943	4,600	1,266	50,809	
자연대	총 액	52,495,847	22,118,816	74,614,663	1,983,032	480,308	77,078,003	
	교수1인당	216,925	91,400	308,325	8,194	1,985	318,504	
간호대	총 액	339,016	2,183,929	2,522,945	369,136	-	2,892,081	
	교수1인당	16,951	109,196	126,147	18,457	-	144,604	
경영대 (경영전문 대학원 포함)	총 액	1,361,761	2,318,032	3,679,793	8,141,319	452,667	12,273,779	
	교수1인당	25,694	43,736	69,430	153,610	8,541	231,581	
공과대	총 액	56,219,672	79,974,085	136,193,757	17,882,301	932,712	155,008,771	
	교수1인당	166,824	237,312	404,136	53,063	2,768	459,967	
농생대	총 액	13,560,704	21,820,459	35,381,163	1,628,343	141,683	37,151,189	
	교수1인당	107,625	173,178	280,803	12,923	1,124	294,851	
미술대	총 액	326,264	447,452	773,717	122,936	17,302	913,955	
	교수1인당	9,596	13,160	22,756	3,616	509	26,881	
사범대	총 액	5,836,744	1,918,660	7,755,404	638,640	75,202	8,469,245	
	교수1인당	54,044	17,765	71,809	5,913	696	78,419	
생활대	총 액	671,283	1,976,615	2,647,897	633,998	17,456	3,299,351	
	교수1인당	22,376	65,887	88,263	21,133	582	109,978	
수의대	총 액	4,469,254	4,883,825	9,353,080	1,898,633	50,162	11,301,875	
	교수1인당	99,317	108,529	207,846	42,192	1,115	251,153	
약학대	총 액	7,059,136	8,263,403	15,322,540	491,042	79,429	15,893,011	
	교수1인당	164,166	192,172	356,338	11,420	1,847	369,605	
음악대	총 액	12,068	73,951	86,018	-	-	86,018	
	교수1인당	281	1,720	2,000	-	-	2,000	
의과대	총 액	20,682,987	22,199,156	42,882,143	2,924,846	87,207	45,894,196	
	교수1인당	42,911	46,056	88,967	6,068	181	95,216	
자유전공 학부	총 액	93,394	9,672	103,066	-	-	103,066	
	교수1인당	31,131	3,224	34,355	-	-	34,355	
보 건 대학원	총 액	996,349	3,006,180	4,002,529	560,569	19,851	4,582,949	
	교수1인당	41,515	125,258	166,772	23,357	827	190,956	

(단위: 천원)

대학(원)		구분	학술 연구비			민간기관 (국외수주 포함)	대학자체	계
			교육과학기술부	정부기관	소 계			
행정 대학원	총 액	968,140	1,022,189	<b>1,990,329</b>	15,000	45,755	<b>2,051,085</b>	
	교수1인당	35,857	37,859	<b>73,716</b>	556	1,695	<b>75,966</b>	
환경 대학원	총 액	115,201	2,934,353	<b>3,049,554</b>	-	-	<b>3,049,554</b>	
	교수1인당	5,009	127,581	<b>132,589</b>	-	-	<b>132,589</b>	
국제 대학원	총 액	-218,069	958,363	<b>740,294</b>	5,608	-	<b>745,902</b>	
	교수1인당	-12,115	53,242	<b>41,127</b>	312	-	<b>41,439</b>	
치의학 대학원	총 액	6,528,873	3,784,476	<b>10,313,350</b>	374,749	80,350	<b>10,768,449</b>	
	교수1인당	62,778	36,389	<b>99,167</b>	3,603	773	<b>103,543</b>	
법학전문 대학원	총 액	411,818	577,138	<b>988,955</b>	1,214,540	28,246	<b>2,231,741</b>	
	교수1인당	7,100	9,951	<b>17,051</b>	20,940	487	<b>38,478</b>	
융합과학기술 대학원	총 액	8,676,896	4,014,312	<b>12,691,208</b>	144,872	-	<b>12,836,080</b>	
	교수1인당	433,845	200,716	<b>634,560</b>	7,244	-	<b>641,804</b>	

1) 조사기준일 : 2009. 1. 1~2009. 12. 31

2) 조사대상 : 전임교수, 기금교수, BK계약교수(2009. 12. 31기준)가 연구책임자로서 수행하는 과제만 포함

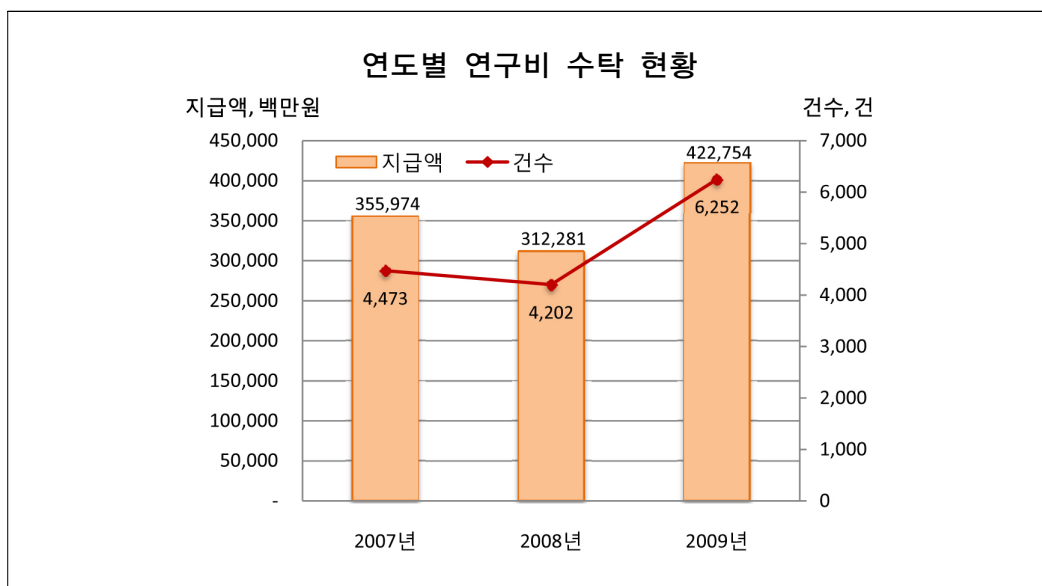
3) 조사방식 : '07년도는 단식부기 산출방식 기준금액, '08, '09년도는 복식부기 산출방식 기준금액

\* 대학분류는 '연구책임자' 소속대학, 학과 기준

\* 교수 1인당 연구비의 교수수는 2009. 12. 31 재직 중인 전임교수, 기금교수, BK계약교수수를 기준으로 함

\* '09년도 : 대학자체의 경우 산학협력단장 명의의 계약만 포함

\* '09년도 : 전기운영차익, 이자수익, 기타운영외 수익 등 미포함





## 6. 해외파견 현황

### 가. 파견기관별

(단위: 명)

연도	구분	국제기구	외국정부	외국대학	단 체	기 타	계
2000		-	5(2)	119(19)	-	10(7)	<b>134(28)</b>
2005		-	6	118(11)	-	9(1)	<b>133(12)</b>
2007		-	3(1)	138(21)	1(1)	14(4)	<b>156(27)</b>
2008		-	6(3)	153(23)	1(1)	23(11)	<b>183(38)</b>
2009		1	4(2)	157(23)	-	16(9)	<b>178(34)</b>

### 나. 파견지역별

(단위: 명)

연도	국명	미 국	영 국	독 일	중 국	일 본	기 타	계
2000		110(28)	5	1	2	7	9	<b>134(28)</b>
2005		102(12)	1	5	3	10	12	<b>133(12)</b>
2007		124(27)	2	3	4	9	14	<b>156(27)</b>
2008		147(36)	7(1)	6	1	13	9(1)	<b>183(38)</b>
2009		144(30)	6(1)	8	1	14	5(3)	<b>178(34)</b>

- 1) 조사기준일 : 2009. 4. 2~2010. 4. 1
- 2) 조사대상 : 전임교수 및 기금교수, ( )는 기금교수 수
- 3) 6개월 이상 장기 파견자 기준임

## 7. 전임교수 학위별·성별 인원

(단위: 명)

대학(원)	구분								
	학			위			별		
	박 사			석 사			학 사 · 기 타		
	남	여	계	남	여	계	남	여	계
<b>합 계</b>	<b>1,544</b>	<b>211</b>	<b>1,755</b>	<b>55</b>	<b>11</b>	<b>66</b>	<b>4</b>	<b>-</b>	<b>4</b>
인문대학	135	33	168	1	-	1	-	-	-
사회과학대학	104	17	121	-	-	-	-	-	-
자연과학대학	207	16	223	-	-	-	-	-	-
간호대학	1	18	19	-	-	-	-	-	-
경영대학	15	1	16	-	-	-	-	-	-
공과대학	292	8	300	2	-	2	1	-	1
농업생명과학대학	111	3	114	3	-	3	-	-	-
미술대학	4	5	9	23	2	25	-	-	-
사범대학	89	19	108	2	-	2	-	-	-
생활과학대학	4	25	29	-	1	1	-	-	-
수의과대학	35	3	38	-	-	-	-	-	-
약학대학	35	4	39	-	-	-	-	-	-
음악대학	6	10	16	18	8	26	3	-	3
의과대학	256	18	274	2	-	2	-	-	-
자유전공학부	3	-	3	-	-	-	-	-	-
보건대학원	20	3	23	-	-	-	-	-	-
행정대학원	24	2	26	-	-	-	-	-	-
환경대학원	17	3	20	2	-	2	-	-	-
국제대학원	17	2	19	-	-	-	-	-	-
치의학대학원	81	13	94	-	-	-	-	-	-
경영전문대학원	29	2	31	-	-	-	-	-	-
법학전문대학원	41	6	47	1	-	1	-	-	-
융합과학기술대학원	18	-	18	1	-	1	-	-	-

1) 조사기준일 : 2010. 4. 1

2) 조사대상 : 전임교수

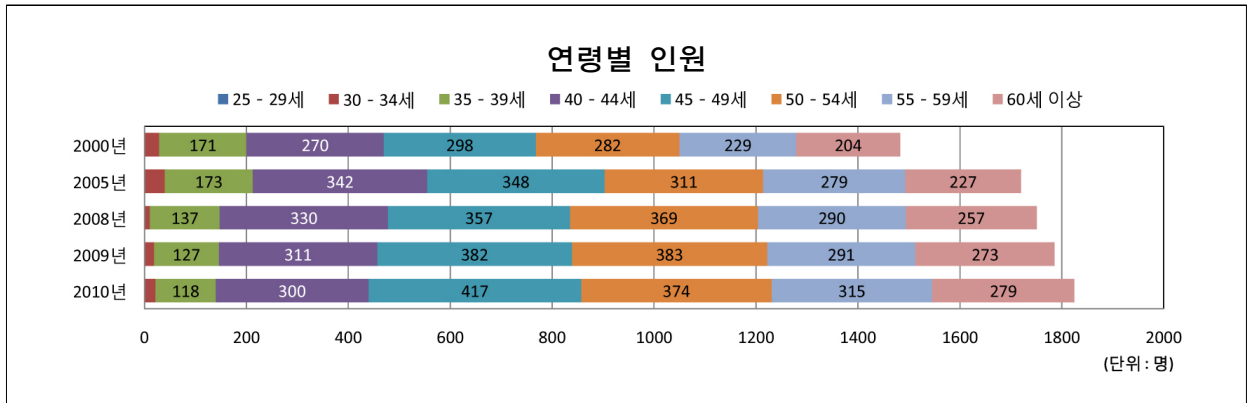
## 8. 전임교수 연령별 인원

(단위: 명)

연도 \ 연령	25-29	30-34	35-39	40-44	45-49	50-54	55-59	60세 이상	계
2000	-	29	171	270	298	282	229	204	<b>1,483</b>
2005	-	40	173	342	348	311	279	227	<b>1,720</b>
2008	-	11	137	330	357	369	290	257	<b>1,751</b>
2009	-	19	127	311	382	383	291	273	<b>1,786</b>
2010	1	21	118	300	417	374	315	279	<b>1,825</b>

1) 조사기준일 : 2010. 4. 1

2) 조사대상 : 전임교수



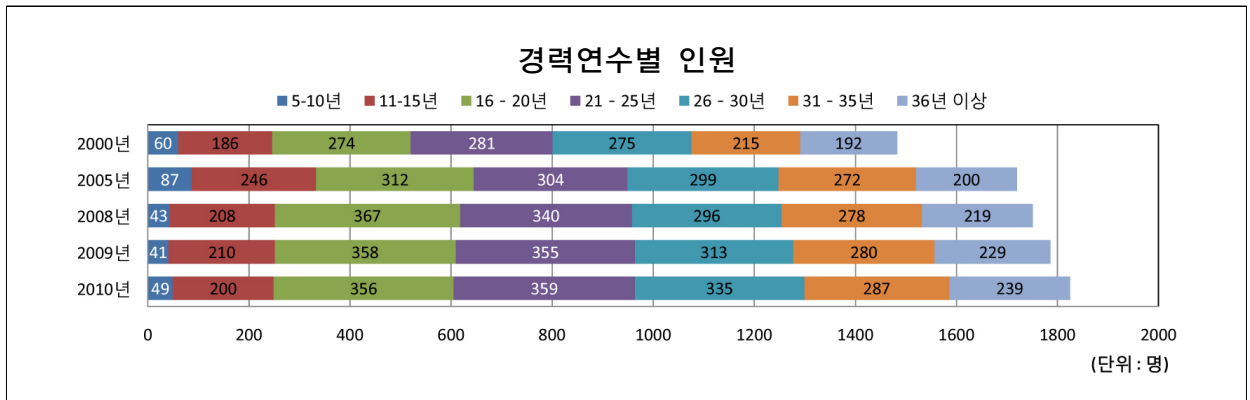
## 9. 전임교수 경력연수별 인원

(단위: 명)

연도 \ 경력연수	5-10	11-15	16-20	21-25	26-30	31-35	36년 이상	계
2000	60	186	274	281	275	215	192	<b>1,483</b>
2005	87	246	312	304	299	272	200	<b>1,720</b>
2008	43	208	367	340	296	278	219	<b>1,751</b>
2009	41	210	358	355	313	280	229	<b>1,786</b>
2010	49	200	356	359	335	287	239	<b>1,825</b>

1) 조사기준일 : 2010. 4. 1

2) 조사대상 : 전임교수



## 10. 외국인 현황

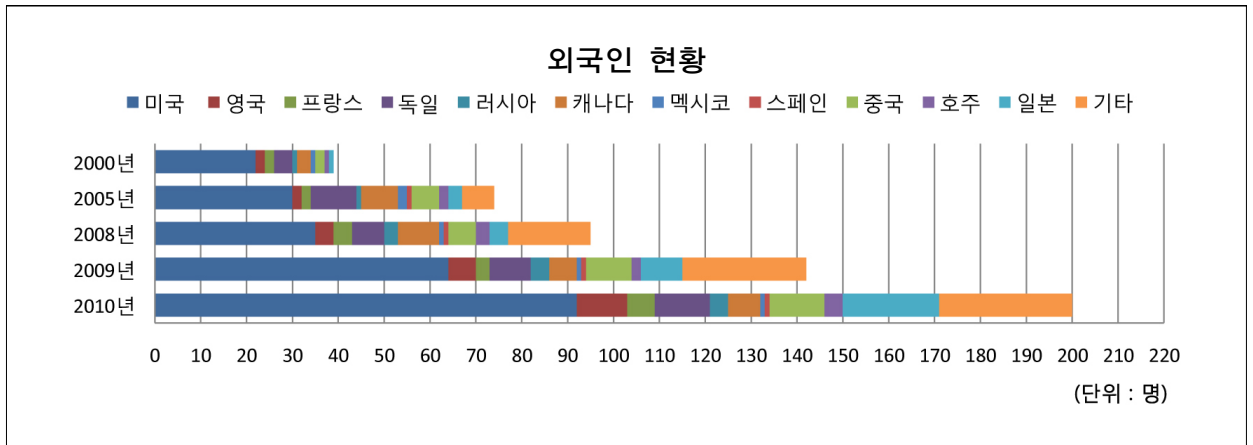
### 가. 국적별

(단위: 명)

연도	국명	미국	영국	프랑스	독일	러시아	캐나다	멕시코	스페인	중국	호주	일본	기타	계
2000		22	2	2	4	1	3	1	-	2	1	1	-	<b>39</b>
2005		30	2	2	10	1	8	2	1	6	2	3	7	<b>74</b>
2008		35	4	4	7	3	9	1	1	6	3	4	18	<b>95</b>
2009		64	6	3	9	4	6	1	1	10	2	9	27	<b>142</b>
2010		92	11	6	12	4	7	1	1	12	4	21	29	<b>200</b>

1) 조사기준일 : 2010. 4. 1

2) 조사대상 : 외국인 전임교수 및 비전임교수 등



### 나. 직급별

(단위: 명)

연도	직급	전임교수		비전임교수 등														계				
				기금교수		BK교수		초빙교수		전임대우 연구교수		전임대우 강의교수		겸임교수		시간강사				소계		
		남	여	남	여	남	여	남	여	남	여	남	여	남	여	남	여	남	여			
2000		2	-	-	-	-	-	21	8	-	-	-	-	-	-	-	4	4	25	12	<b>27</b>	<b>12</b>
2005		6	1	-	-	3	1	38	7	-	-	-	-	-	-	-	11	7	52	15	<b>58</b>	<b>16</b>
2008		10	1	-	-	8	-	27	7	1	-	4	9	-	-	-	19	9	59	25	<b>69</b>	<b>26</b>
2009		32	8	-	-	7	-	25	7	-	1	6	9	17	2	17	11	72	30	<b>104</b>	<b>38</b>	
2010		48	16	1	-	6	1	61	8	1	1	11	8	10	1	17	10	107	29	<b>155</b>	<b>45</b>	

1) 조사기준일 : 2010. 4. 1

2) 조사대상 : 외국인 전임교수 및 비전임교수 등

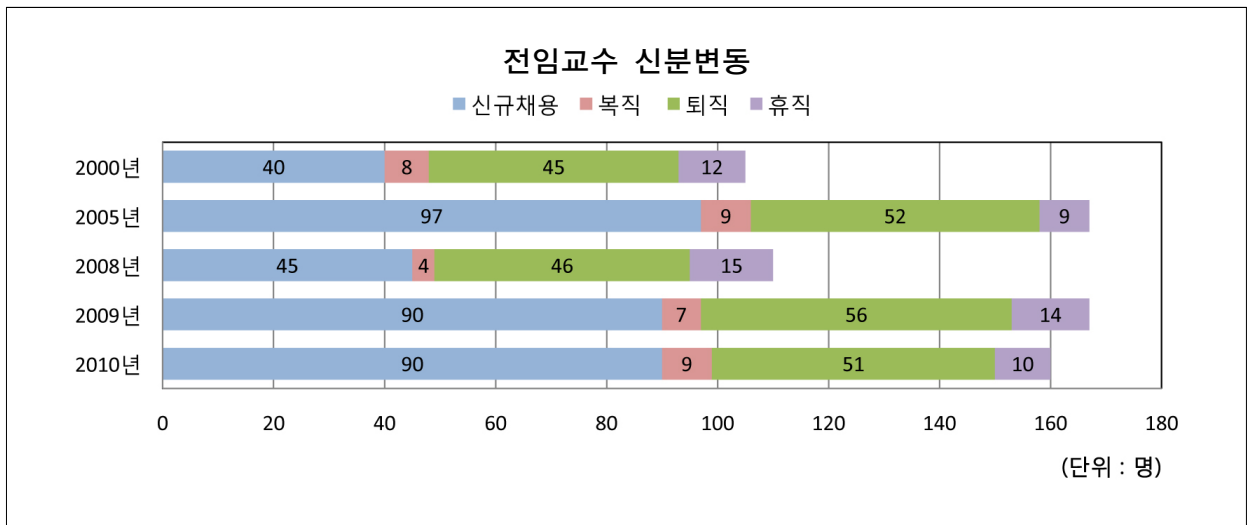
## 11. 전임교수 신분변동

(단위: 명, %)

연도	구분	신규채용 <sup>*)</sup>	복직	퇴직	휴직	계(a)	정원(b)	비율{(a/b)×100}
2000		40	8	45	12	<b>105</b>	1,563	6.7
2005		97	9	52	9	<b>167</b>	1,788	9.3
2008		45	4	46	15	<b>110</b>	1,861	5.9
2009		90	7	56	14	<b>167</b>	1,862	9.0
2010		90	9	51	10	<b>160</b>	1,924	8.3

1) 조사기준일 : 신규채용, 복직, 퇴직 - 2009. 4. 2~2010. 4. 1 / 휴직 - 2010. 4. 1

2) 조사대상 : 전임교수



**s t a**

f f S

### Ⅲ. 직 원

#### 1. 직종별 인원

#### 2. 조직별 인원

- 가. 총괄
- 나. 대학본부
- 다. 대학(원)
- 라. 지원·부속시설
- 마. 연구시설
- 바. 부설학교
- 사. 기타기관(자체직원)

#### 3. 직급(종)별 평균연령 및 근속연수

- 가. 직급(종)별 평균연령
- 나. 직급(종)별 평균근속연수

#### 4. 직원 신분변동

- 가. 일반직·별정직·기능직
- 나. 일반직

## 1. 직종별 인원

(단위: 명)

연도	구분	일 반 직						별정직	기능직	기성회직	청원경찰	계
		행정직	사서직	기술직	전산직	연구직	소계					
2008	남	156	28	81	19	6	290	13	227	69	13	612
	여	37	65	16	12	2	132	2	104	154	-	392
	소계	193	93	97	31	8	422	15	331	223	13	1,004
2009	남	153	29	82	20	7	291	12	223	74	14	614
	여	41	64	16	10	3	134	3	102	163	-	402
	소계	194	93	98	30	10	425	15	325	237	14	1,016
2010	남	155	28	82	20	7	292	13	229	71	14	619
	여	61	63	16	11	3	154	3	86	167	-	410
	소계	216	91	98	31	10	446	16	315	238	14	1,029

1) 조사기준일 : 2010. 4. 1

2) 조사대상 : 기준일 현재 재직중인 공무원(일반직, 별정직, 기능직), 기성회직원, 청원경찰

## 2. 조직별 인원

### 가. 총괄

(단위: 명)

연도	구분	대학본부	대학(원)	전문대학원	부속시설 등					계
					지원시설	연구시설	부속시설	부설학교	법인 및 기타 (자체직원)	
2008	남	231	211	19	53	32	51	16	-	613
	여	64	167	20	91	10	32	8	-	393
	소계	295	378	39	144	42	83	24	-	1,005
2009	남	222	216	20	56	29	55	16	-	614
	여	75	167	25	88	6	32	9	-	402
	소계	297	383	45	144	35	87	25	-	1,016
2010	남	223	228	23	55	24	53	13	-	619
	여	80	172	25	86	5	33	9	-	410
	소계	303	400	48	141	29	86	22	-	1,029

1) 조사기준일 : 2010. 4. 1

2) 조사대상 : 기준일 현재 재직중인 공무원(일반직, 별정직, 기능직), 기성회직원, 청원경찰

\* 대학본부 중 입학본부, 국제협력본부, 정보화본부(정보화기획팀) 포함임

\* 지원시설 중 정보화본부(중앙전산원), 중앙도서관 포함임

\* 법인 및 기타는 발전기금, 출판문화원, 대학신문사, 생활협동조합임



## 나. 대학본부

(단위: 명)

연도	구분	교무처	학생처	연구처	기획처	사무국	시설 관리국	입학본부	국제협력 본부	정보화 본부	계
2008	남	16	13	9	7	41	130	7	2	6	231
	여	7	11	8	6	15	11	-	2	4	64
	소계	23	24	17	13	56	141	7	4	10	295
2009	남	15	13	9	7	39	127	7	2	3	222
	여	9	14	6	6	18	12	2	5	3	75
	소계	24	27	15	13	57	139	9	7	6	297
2010	남	15	13	11	8	31	131	7	2	5	223
	여	10	16	4	6	20	13	2	5	4	80
	소계	25	29	15	14	51	144	9	7	9	303

1) 조사기준일 : 2010. 4. 1

2) 조사대상 : 기준일 현재 재직중인 공무원(일반직, 별정직, 기능직), 기성회직원, 청원경찰

\* 정보화본부는 정보화기획팀 인원임

## 다. 대학(원)

(단위: 명)

연도	구분	인문 대학	사회과학 대학	자연과학 대학	간호 대학	경영 대학	공과 대학	농업생명 과학대학	미술 대학	법과 대학	사범 대학	생활과학 대학	수의과 대학	약학 대학
2008	남	7	5	21	1	7	37	61	5	4	12	2	7	5
	여	10	13	16	6	6	29	14	6	6	18	6	5	6
	소계	17	18	37	7	13	66	75	11	10	30	8	12	11
2009	남	5	5	23	3	4	35	61	5	5	14	2	9	5
	여	11	13	15	5	6	33	14	6	5	17	6	4	7
	소계	16	18	38	8	10	68	75	11	10	31	8	13	12
2010	남	6	6	25	3	4	34	64	3	6	16	3	9	6
	여	12	14	15	5	6	34	14	8	5	17	5	4	7
	소계	18	20	40	8	10	68	78	11	11	33	8	13	13

연도	구분	음악 대학	의과 대학	자유전공 학부	대학원	보건 대학원	행정 대학원	환경 대학원	국제 대학원	치의학 대학원	경영전문 대학원	융합과학기술 대학원	계
2008	남	4	31	-	2	4	2	2	3	8	-	-	230
	여	8	18	-	-	3	4	4	2	7	-	-	187
	소계	12	49	-	2	7	6	6	5	15	-	-	417
2009	남	4	31	3	2	4	2	2	3	8	1	-	236
	여	8	17	-	-	3	4	4	2	9	1	2	192
	소계	12	48	3	2	7	6	6	5	17	2	2	428
2010	남	4	33	4	2	4	3	2	2	10	1	1	251
	여	8	18	-	-	3	3	4	3	9	1	2	197
	소계	12	51	4	2	7	6	6	5	19	2	3	448

1) 조사기준일 : 2010. 4. 1

2) 조사대상 : 기준일 현재 재직중인 공무원(일반직, 별정직, 기능직), 기성회직원, 청원경찰

라. 지원·부속시설

(단위: 명)

구분 연도	중 앙 전산원	중 앙 도서관	기 초 교육원	박물관	규장각 한국학 연구원	학 생 기 숙사	보 건 진료소	교수 학습 개발 센터	실 동 자 관리	험 물 원 원	기 과 공 기	초 학 동 원	언 어 교육원	대 생 문 화원	학 활 원	기록관	환 안 전원	경 관 원	미술관	경력 개발 센터	평 교 교육원	계
	2008	남 13 여 14 소계 27	36 75 111	4 2 6	9 1 10	12 6 18	2 - 2	3 11 14	8 3 11	2 3 5	2 3 4	3 2 5	3 2 5	- 1 1	1 - 1	7 1 8	2 1 3	- 1 1	- 1 3	- 1 1	- - - 1	- - -
2009	남 17 여 12 소계 29	36 74 110	3 2 5	8 2 10	15 6 21	2 - 2	3 11 14	8 3 11	2 3 5	3 1 4	3 2 5	3 1 1	- 1 1	1 - 1	8 1 9	2 1 3	- 1 1	- 1 3	- 1 1	- - -	- - -	<b>111</b> <b>120</b> <b>231</b>
2010	남 14 여 11 소계 25	38 72 110	3 3 6	9 2 11	13 6 19	2 - 2	3 11 14	8 3 11	2 3 5	3 1 4	3 2 5	3 1 1	- 1 1	1 - 1	8 1 9	1 2 3	- 1 1	- 1 2	- 1 1	- - -	- - -	<b>108</b> <b>119</b> <b>227</b>

1) 조사기준일 : 2010. 4. 1

2) 조사대상 : 기준일 현재 재직중인 공무원(일반직, 별정직, 기능직), 기성회직원, 청원경찰

마. 연구시설

(단위: 명)

연도	구분	통평	일화	생공	명학	금경	유제	아시	인문	미국	인 지	철 사	학 상	연 사	라 틴	사 과	회 학	경 제	언 정	론 보	국 문	제 과	심 리	사 회	회 전	국 토	
		연구소	연구소	연구소	연구소	연구소	연구소	연구소	연구소	연구소	연구소	연구소	연구소	연구소	연구소	연구소	연구소	연구소	연구소	연구소	연구소	연구소	연구소	연구소	연구소	연구소	연구소
2008	남	-	-	-	-	1	-	-	-	-	-	-	-	-	-	1	1	1	1	-	-	-	-	-	-	-	
	여	2	1	-	-	-	-	-	-	-	-	-	-	-	-	-	-	-	-	-	-	-	-	-	-	-	
	소계	2	1	-	-	1	-	-	-	-	-	-	-	-	-	1	1	2	-	-	-	-	-	-	-	-	
2009	남	-	-	1	-	1	-	-	-	-	-	-	-	-	-	1	1	-	-	-	-	-	-	-	-		
	여	1	1	-	-	-	-	-	-	-	-	-	-	-	-	-	-	-	-	-	-	-	-	-	-		
	소계	1	1	1	-	1	-	-	-	-	-	-	-	-	-	1	1	1	-	-	-	-	-	-	-		
2010	남	-	-	1	-	-	-	-	-	-	-	-	-	-	-	1	1	1	-	-	-	-	-	-	-		
	여	1	1	-	-	-	-	-	-	-	-	-	-	-	-	-	-	-	-	-	-	-	-	-	-		
	소계	1	1	1	-	-	-	-	-	-	-	-	-	-	-	1	1	1	-	-	-	-	-	-	-		
연도	구분	여 성	아시	기 초	유 공	전 학	해 양	이 론	미생	수학	간 호	경 영	노 사	사 계	경 영	증 권	반 도	체 동	공 학	신 소	재 동	자 동					
		연구소	연구소	연구소	연구소	연구소	연구소	연구소	연구소	연구소	연구소	연구소	연구소	연구소	연구소	연구소	연구소	연구소	연구소	연구소	연구소	연구소	연구소				
2008	남	-	-	1	2	1	-	-	-	-	-	-	-	-	-	-	14	1	1	1	-	-					
	여	-	-	-	-	-	-	-	-	-	-	-	-	-	-	-	-	-	-	-	-	-					
	소계	-	-	1	2	1	-	-	-	-	-	-	-	-	-	-	14	1	1	1	-	-					
2009	남	-	-	-	2	1	-	-	-	-	-	-	-	-	-	-	14	1	1	1	-	-					
	여	-	-	-	-	-	-	-	-	-	-	-	-	-	-	-	-	-	-	-	-	-					
	소계	-	-	-	2	1	-	-	-	-	-	-	-	-	-	-	14	1	1	1	-	-					
2010	남	-	-	-	2	-	-	-	-	-	-	-	-	-	-	-	13	1	1	1	-	-					
	여	-	-	-	-	-	-	-	-	-	-	-	-	-	-	-	1	-	-	-	-	-					
	소계	-	-	-	2	-	-	-	-	-	-	-	-	-	-	-	14	1	1	1	-	-					
연도	구분	컴 퍼	정 기	밀 계	뉴 미	에 너	해 양	화 공	학 정	공 주	건 환	설 경	농 생	업 명	농 생	업 물	식 유	물 전	조 형	교 육	교 육	스 포	국 어	생 과	활 과	수 의	종 합
		연구소	연구소	연구소	연구소	연구소	연구소	연구소	연구소	연구소	연구소	연구소	연구소	연구소	연구소	연구소	연구소	연구소	연구소	연구소	연구소	연구소	연구소	연구소	연구소	연구소	연구소
2008	남	-	1	-	-	-	-	-	-	-	-	-	-	-	-	-	-	-	-	-	-	-	-	-	-	-	-
	여	-	-	-	-	-	-	-	-	-	-	-	-	-	-	-	-	-	-	-	-	-	-	-	-	-	-
	소계	-	1	-	-	-	-	-	-	-	-	-	-	-	-	-	-	-	-	-	-	-	-	-	-	-	-
2009	남	-	1	-	-	-	-	-	-	-	-	-	-	-	-	-	-	-	-	-	-	-	-	-	-	-	-
	여	-	-	-	-	-	-	-	-	-	-	-	-	-	-	-	-	-	-	-	-	-	-	-	-	-	-
	소계	-	1	-	-	-	-	-	-	-	-	-	-	-	-	-	-	-	-	-	-	-	-	-	-	-	-
2010	남	-	1	-	-	-	-	-	-	-	-	-	-	-	-	-	-	-	-	-	-	-	-	-	-	-	-
	여	-	-	-	-	-	-	-	-	-	-	-	-	-	-	-	-	-	-	-	-	-	-	-	-	-	-
	소계	-	1	-	-	-	-	-	-	-	-	-	-	-	-	-	-	-	-	-	-	-	-	-	-	-	-
연도	구분	천 연	동 음	양 악	서 음	양 악	오페	의 학	암	간	노 화	보 건	한 국	정 통	보 신	아 시	환 경	국 제	일 본	치 학	법 학	차 세	계				
		연구소	연구소	연구소	연구소	연구소	연구소	연구소	연구소	연구소	연구소	연구소	연구소	연구소	연구소	연구소	연구소	연구소	연구소	연구소	연구소	연구소	연구소	연구소			
2008	남	2	-	-	-	-	2	-	-	-	-	-	-	-	-	-	-	-	-	1	1	-	32				
	여	3	-	-	-	1	1	-	-	-	-	-	-	-	-	-	-	-	-	-	-	-	10				
	소계	5	-	-	-	1	3	-	-	-	-	-	-	-	-	-	-	-	-	1	1	-	42				
2009	남	-	-	-	-	-	2	-	-	-	-	-	-	-	-	-	-	-	-	1	1	-	29				
	여	-	-	-	-	1	1	-	-	-	-	-	-	-	-	-	-	-	-	-	-	-	6				
	소계	-	-	-	-	1	3	-	-	-	-	-	-	-	-	-	-	-	-	1	1	-	35				
2010	남	-	-	-	-	-	-	-	-	-	-	-	-	-	-	-	-	-	-	-	-	1	24				
	여	-	-	-	-	1	-	-	-	-	-	-	-	-	-	-	-	-	-	-	-	-	5				
	소계	-	-	-	-	1	-	-	-	-	-	-	-	-	-	-	-	-	-	-	1	-	29				

1) 조사기준일 : 2010. 4. 1

2) 조사대상 : 기준일 현재 재직중인 공무원(일반직, 별정직, 기능직), 기성회직원, 청원경찰

## 바. 부설학교

(단위: 명)

연도	구분	초등학교	중학교	여자중학교	고등학교	계
		2008	남	3	4	4
	여	2	2	2	2	8
	소계	5	6	6	7	24
2009	남	3	4	5	4	16
	여	2	2	2	3	9
	소계	5	6	7	7	25
2010	남	3	4	3	3	13
	여	2	2	2	3	9
	소계	5	6	5	6	22

1) 조사기준일 : 2010. 4. 1

2) 조사대상 : 기준일 현재 재직 중인 공무원(일반직, 별정직, 기능직), 기성회직원, 청원경찰

## 사. 기타기관(자체직원)

(단위: 명)

연도	구분	발전기금	출판문화원	대학신문사	생활협동조합	계
		2008	남	18	18	-
	여	15	14	2	93	124
	소계	33	32	2	122	189
2009	남	17	17	-	87	121
	여	16	12	2	122	152
	소계	33	29	2	209	273
2010	남	16	14	-	91	121
	여	19	12	2	117	150
	소계	35	26	2	208	271

1) 조사기준일 : 2010. 4. 1

2) 조사대상 : 기준일 현재 각 기관에 재직 중인 직원

### 3. 직급(종)별 평균연령 및 근속연수

#### 가. 직급(종)별 평균연령

(단위: 세)

연도 \ 구분	5급 이상	6급 이하	기 능 직	기성회직	청원경찰
2010	54	44	45	42	48

1) 조사기준일 : 2010. 4. 1

2) 조사대상 : 기준일 현재 재직중인 공무원(일반직, 별정직, 기능직, 기성회직원, 청원경찰)

#### 나. 직급(종)별 평균근속연수

(단위: 년)

연도 \ 구분	5급 이상	6급 이하	기 능 직	기성회직	청원경찰
2010	30	19	17	17	17

1) 조사기준일 : 2010. 4. 1

2) 조사대상 : 기준일 현재 재직중인 공무원(일반직, 별정직, 기능직, 기성회직원, 청원경찰)

### 4. 직원 신분변동

#### 가. 일반직 · 별정직 · 기능직

(단위: 명, %)

연도 \ 구분	승진	전입	전출	교내전보	신규채용	휴직	복직	퇴직	계(a)	정원(b)	비율 {(a/b)×100}
2008	59	28	17	124	46	6	5	48	333	754	44.2
2009	38	27	9	106	17	12	10	31	250	773	32.3
2010	63	45	30	114	38	19	9	21	339	753	45.0

1) 조사기준일 : 2009. 4. 1~2010. 3. 31

2) 조사대상 : 기준일 현재 재직중인 공무원(일반직, 별정직, 기능직)

#### 나. 일반직

(단위: 명, %)

연도 \ 구분	승진	전입	전출	교내전보	신규채용	휴직	복직	퇴직	계(a)	정원(b)	비율 {(a/b)×100}
2008	38	27	16	91	18	4	4	23	221	413	53.5
2009	20	25	9	66	7	8	5	15	155	419	37.0
2010	44	45	30	84	25	14	6	20	268	426	62.9

1) 조사기준일 : 2009. 4. 1~2010. 3. 31

2) 조사대상 : 기준일 현재 재직중인 일반직 공무원

**stud**

# ents

## IV. 대학(원)생

1. 인원 현황
2. 외국인 현황
  - 가. 학위과정 학생 현황
  - 나. 교환학생 현황
  - 다. 어학연수생 현황
3. 신입생 현황
4. 재학생 신분변동
5. 졸업생 취업·진학 현황
6. 장학금 수혜 현황
7. 학자금대출 현황
8. 학위수여 현황
9. 명예박사학위수여 현황

# 1. 인원 현황

(단위: 명)

대학(원)	구분	정 원				재 학 생			
		학사과정	석사과정	박사과정	계	학사과정	석사과정	박사과정	계
2000	남					15,865	4,794	1,903	<b>22,562</b>
	여					6,347	2,202	701	<b>9,250</b>
	소계	20,059	6,627	2,495	<b>29,181</b>	22,212	6,996	2,604	<b>31,812</b>
2005	남					11,936	4,029	1,860	<b>17,825</b>
	여					7,226	3,146	1,057	<b>11,429</b>
	소계	15,652	7,342	3,208	<b>26,202</b>	19,162	7,175	2,917	<b>29,254</b>
2008	남					10,507	3,904	1,595	<b>16,006</b>
	여					6,483	3,109	1,007	<b>10,599</b>
	소계	13,219	6,585	2,689	<b>22,493</b>	16,990	7,013	2,602	<b>26,605</b>
2009	남					10,473	3,851	1,592	<b>15,916</b>
	여					6,511	3,266	1,086	<b>10,863</b>
	소계	13,079	6,791	2,787	<b>22,657</b>	16,984	7,117	2,678	<b>26,779</b>
2010	남					<b>9,821</b>	<b>4,158</b>	<b>1,727</b>	<b>15,706</b>
	여					<b>6,504</b>	<b>3,554</b>	<b>1,177</b>	<b>11,235</b>
	소계	<b>12,973</b>	<b>7,379</b>	<b>3,082</b>	<b>23,434</b>	<b>16,325</b>	<b>7,712</b>	<b>2,904</b>	<b>26,941</b>
인문대	남					597	114	82	<b>793</b>
	여					813	211	122	<b>1,146</b>
	소계	1,082	350	182	<b>1,614</b>	1,410	325	204	<b>1,939</b>
사회대	남					1,040	185	63	<b>1,288</b>
	여					877	219	63	<b>1,159</b>
	소계	1,396	370	118	<b>1,884</b>	1,917	404	126	<b>2,447</b>
자연대	남					1,086	366	196	<b>1,648</b>
	여					445	236	97	<b>778</b>
	소계	1,222	698	414	<b>2,334</b>	1,531	602	293	<b>2,426</b>
간호대	남					16	1	1	<b>18</b>
	여					267	106	40	<b>413</b>
	소계	257	74	28	<b>359</b>	283	107	41	<b>431</b>
경영대	남					653	111	18	<b>782</b>
	여					223	123	24	<b>370</b>
	소계	525	160	42	<b>727</b>	876	234	42	<b>1,152</b>
공과대	남					3,145	1,298	584	<b>5,027</b>
	여					550	293	74	<b>917</b>
	소계	3,154	1,653	892	<b>5,699</b>	3,695	1,591	658	<b>5,944</b>
농생대	남					960	220	125	<b>1,305</b>
	여					492	185	69	<b>746</b>
	소계	1,191	464	194	<b>1,849</b>	1,452	405	194	<b>2,051</b>
미술대	남					133	40	20	<b>193</b>
	여					405	107	27	<b>539</b>
	소계	408	106	34	<b>548</b>	538	147	47	<b>732</b>
법과대	남					506	144	70	<b>720</b>
	여					294	118	29	<b>441</b>
	소계	410	221	74	<b>705</b>	800	262	99	<b>1,161</b>
사범대	남					700	137	69	<b>906</b>
	여					791	387	149	<b>1,327</b>
	소계	1,248	444	188	<b>1,880</b>	1,491	524	218	<b>2,233</b>
생활대	남					107	12	13	<b>132</b>
	여					431	104	52	<b>587</b>
	소계	433	101	52	<b>586</b>	538	116	65	<b>719</b>



(단위: 명)

대학(원)	구분	정 원				재 학생			
		학사과정	석사과정	박사과정	계	학사과정	석사과정	박사과정	계
수의대	남					110	46	23	179
	여					64	50	29	143
	소계	160	84	57	301	174	96	52	322
약학대	남					73	93	38	204
	여					108	106	32	246
	소계	189	176	78	443	181	199	70	450
음악대	남					167	19	14	200
	여					494	69	47	610
	소계	580	94	36	710	661	88	61	810
의과대	남					336	169	217	722
	여					142	201	136	479
	소계	404	346	300	1,050	478	370	353	1,201
치과대	남					4	78	77	159
	여					-	70	47	117
	소계	-	114	124	238	4	148	124	276
자유 전공학부	남					188	-	-	188
	여					108	-	-	108
	소계	314	-	-	314	296	-	-	296
보 건 대학원	남					-	73	15	88
	여					-	167	53	220
	소계	-	192	48	240	-	240	68	308
행 정 대학원	남					-	193	25	218
	여					-	141	21	162
	소계	-	298	40	338	-	334	46	380
환 경 대학원	남					-	91	38	129
	여					-	105	37	142
	소계	-	176	54	230	-	196	75	271
국 제 대학원	남					-	78	4	82
	여					-	171	14	185
	소계	-	150	10	160	-	249	18	267
치 의 학 대학원	남					-	245	1	246
	여					-	116	1	117
	소계	-	360	-	360	-	361	2	363
경 영 전문 대학원	남					-	148	-	148
	여					-	46	-	46
	소계	-	100	-	100	-	194	-	194
의 학 대학원	남					-	73	-	73
	여					-	62	-	62
	소계	-	136	-	136	-	135	-	135
법 학 전문 대학원	남					-	160	12	172
	여					-	131	7	138
	소계	-	300	20	320	-	291	19	310
융 합 과 학 기 술 대 학 원	남					-	64	22	86
	여					-	30	7	37
	소계	-	162	82	244	-	94	29	123
기 타	남					-	-	-	-
	여					-	-	-	-
	소계	-	50	15	65	-	-	-	-

1) 조사기준일 : 2010. 4. 1

2) 조사대상 : 학사/석사/박사 과정 정원 및 재학생 수(석박사통합과정은 4학기까지는 석사, 5학기부터 박사과정에 포함)

3) 기타는 배정유보 정원임

4) 정원은 편제정원임

## 2. 외국인 현황

### 가. 학위과정 학생 현황

(단위: 명)

연도	2000				2005				2008				2009				2010			
	학사	석사	박사	소계	학사	석사	박사	소계	학사	석사	박사	소계	학사	석사	박사	소계	학사	석사	박사	소계
미	3	18	-	21	9	11	1	21	20	39	13	72	26	17	7	50	39	104	35	178
일	5	25	12	42	16	28	18	62	15	24	11	50	25	26	13	64	26	77	63	166
대	-	1	-	1	4	7	-	11	8	4	5	17	12	3	2	17	19	13	9	41
말레이시아	4	-	-	4	-	2	-	2	9	1	-	10	22	1	3	26	29	-	4	33
인도네시아	-	2	-	2	-	2	3	5	-	6	7	13	-	6	6	12	2	11	13	26
태국	-	-	-	-	1	1	1	3	-	3	3	6	1	15	3	19	1	17	9	27
네덜란드	1	-	2	3	1	6	2	9	1	6	9	16	-	5	6	11	-	6	13	19
중국	4	73	41	118	110	181	87	378	101	213	76	390	108	191	72	371	98	331	250	679
이탈리아	1	-	-	1	-	2	1	3	-	1	2	3	-	2	3	5	3	2	7	12
영국	-	-	-	-	-	-	-	-	-	3	-	3	1	1	-	2	2	2	7	9
프랑스	-	1	-	1	-	1	-	1	-	5	1	6	5	9	-	14	7	20	3	30
이탈리아	-	-	1	1	-	-	-	-	-	-	-	-	-	1	-	1	1	2	3	6
캐나다	-	2	-	2	2	1	1	4	6	12	4	22	17	11	2	30	17	25	10	52
브라질	-	1	-	1	1	-	-	1	1	1	-	2	3	1	-	4	8	2	-	10
호주	-	2	-	2	-	2	1	3	-	1	-	1	1	1	1	3	6	4	3	13
독일	2	1	-	3	2	-	2	4	1	5	1	7	4	10	-	14	6	14	19	39
이집트	-	-	1	1	-	-	-	-	-	3	-	3	-	1	2	3	-	3	4	7
스웨덴	-	-	-	-	-	-	-	-	-	-	-	-	-	3	2	5	6	2	-	8
터키	3	-	1	4	3	3	-	6	1	1	-	2	1	1	-	2	2	5	2	9
수단	-	2	-	2	1	-	-	1	-	-	-	-	-	-	-	-	-	-	1	1
요르단	-	-	-	-	-	-	-	-	-	1	2	3	-	1	1	2	-	-	1	1
스리랑카	-	-	-	-	-	-	1	1	-	1	-	1	-	-	1	1	1	2	1	4
인도	-	1	-	1	-	8	3	11	1	11	11	23	2	7	9	18	1	9	30	40
가봉	-	2	-	2	-	-	-	-	-	-	-	-	-	-	-	-	-	-	-	-
방글라데시	-	-	-	-	2	2	5	9	2	4	3	9	1	7	5	13	3	9	10	22
뉴질랜드	-	1	-	1	-	1	-	1	1	1	1	3	4	2	-	6	7	4	-	11
러시아	2	8	1	11	5	16	3	24	5	13	1	19	4	14	-	18	5	24	5	34
리비아	-	-	-	-	-	-	-	-	-	-	-	-	1	-	-	1	1	-	-	1
벨라루시	1	-	-	1	-	-	-	-	-	-	-	-	-	-	-	-	-	-	-	0
파라과이	2	-	-	2	7	2	-	9	10	-	-	10	10	-	-	10	11	1	-	12
수리남	2	-	-	2	1	-	-	1	-	-	-	-	-	-	-	-	-	-	-	0
우크라이나	1	-	-	1	-	2	1	3	2	1	-	3	2	-	-	2	1	3	1	5
베트남	-	4	-	4	2	7	4	13	1	28	11	40	-	19	8	27	-	40	26	66
우즈베키스탄	-	2	-	2	3	9	1	13	3	9	6	18	6	9	5	20	8	25	11	44
네덜란드	-	1	-	1	-	-	-	-	-	-	-	-	-	1	-	1	-	2	-	2
아르헨티나	-	1	-	1	1	-	-	1	2	1	-	3	2	-	-	2	3	2	-	5
몽고리아	-	-	-	-	14	10	6	30	17	18	10	45	27	12	4	43	31	31	23	85
덴마크	-	-	-	-	-	1	-	1	-	1	-	1	-	3	-	3	-	3	-	3
필리핀	-	-	-	-	-	1	-	1	-	2	3	5	6	2	4	12	1	3	7	11
불가리아	-	-	-	-	-	-	1	1	-	1	-	1	-	1	-	1	1	2	1	4
루마니아	-	-	-	-	-	2	-	2	-	1	-	1	-	1	-	1	2	2	-	4
가나	-	-	-	-	-	-	1	1	-	-	-	-	-	-	-	-	-	3	1	4
미얀마	-	-	-	-	-	1	1	2	-	1	1	2	-	2	-	2	1	5	4	10
카자흐스탄	-	-	-	-	-	-	-	-	-	3	-	3	-	3	1	4	8	10	2	20
키르기스스탄	-	-	-	-	-	3	1	4	-	-	1	1	-	-	-	-	1	5	2	8
기타	-	7	12	19	18	15	6	39	7	33	10	50	18	42	7	67	55	87	27	169
소계	32	154	71	257	203	327	151	681	214	458	193	864	309	431	167	907	358	830	573	1,761
재외동포	14	-	-	14	288	11	3	302	320	3	1	324	442	10	7	459	633	29	17	679
계	46	154	71	271	491	338	154	983	534	461	193	1,188	751	441	174	1,366	1,046	946	617	2,609

1) 조사기준일 : 2010. 4. 1

2) 조사대상 : 외국인 재적학생수(등록 후 휴학한 학생, 외국국적 재외동포도 포함함)

나. 교환학생 현황

(단위: 명)

연도	2000				2005				2008				2009				2010			
	국명	학사	석사	박사	소계	학사	석사	박사	소계	학사	석사	박사	소계	학사	석사	박사	소계	학사	석사	박사
미	국				2	3	-	5	18	1	-	19	24	2	-	26	13	1	-	14
일	본				9	1	3	13	11	5	6	22	21	4	3	28	8	2	2	12
대	만				-	-	-	-	5	-	-	5	8	9	1	18	6	2	1	9
말	레이시아				-	-	-	-	-	-	-	-	1	-	-	1	1	-	-	1
인	도네시아				-	-	-	-	1	-	-	1	1	-	-	1	-	2	-	2
태	국				-	-	-	-	-	9	-	9	1	12	1	14	1	1	-	2
네	팔				-	-	-	-	-	-	-	-	-	-	-	-	-	-	-	-
중	국				1	4	-	5	29	4	-	33	18	11	1	30	5	5	-	10
이	란				-	-	-	-	-	-	-	-	-	-	-	-	-	-	-	-
영	국				-	-	-	-	1	-	-	1	4	-	-	4	2	-	-	2
프	랑				-	4	-	4	9	13	-	22	16	17	-	33	7	9	-	16
이	탈리아				-	-	-	-	-	-	-	-	4	2	-	6	1	-	-	1
캐	나다				2	-	-	2	17	-	-	17	16	-	-	16	8	-	-	8
브	라				-	-	-	-	1	-	-	1	2	-	-	2	5	-	-	5
호	주				2	-	-	2	6	1	-	7	3	-	-	3	4	-	-	4
독	일				2	3	-	5	14	15	-	29	13	21	2	36	5	7	2	14
이	집트				-	-	-	-	-	-	-	-	-	-	-	-	-	-	-	-
스	웨				-	1	-	1	8	2	-	10	8	3	-	11	4	1	-	5
터	키				-	-	-	-	-	-	-	-	-	-	-	-	-	-	-	-
수	단				-	-	-	-	-	-	-	-	-	-	-	-	-	-	-	-
요	르				-	-	-	-	-	-	-	-	-	-	-	-	-	-	-	-
스	리랑카				-	-	-	-	-	-	-	-	-	-	-	-	-	-	-	-
인	도				-	-	-	-	-	-	-	-	1	-	-	1	-	-	-	-
가	봉				-	-	-	-	-	-	-	-	-	-	-	-	-	-	-	-
방	글라데시				-	-	-	-	-	-	-	-	-	-	-	-	-	-	-	-
뉴	질랜드				2	-	-	2	1	-	-	1	5	1	-	6	5	-	-	5
러	시아				-	-	-	-	1	-	-	1	3	-	-	3	1	-	-	1
리	비아				-	-	-	-	-	-	-	-	-	-	-	-	-	-	-	-
벨	라루시				-	-	-	-	-	-	-	-	-	-	-	-	-	-	-	-
파	라과이				-	-	-	-	-	-	-	-	-	-	-	-	-	-	-	-
수	리남				-	-	-	-	-	-	-	-	-	-	-	-	-	-	-	-
우	크라이나				-	-	-	-	5	-	-	5	3	-	-	3	1	-	-	1
베	트남				-	-	-	-	-	-	-	-	1	-	-	1	-	-	-	-
우	즈베키스탄				-	-	-	-	-	-	-	-	-	-	-	-	-	-	-	-
네	덜란드				-	-	-	-	1	-	-	1	-	1	-	1	-	-	-	-
아	르헨티나				-	-	-	-	-	-	-	-	-	-	-	-	-	-	-	-
몽	고리아				-	-	-	-	1	-	-	1	1	-	-	1	2	-	-	2
텐	마크				-	-	-	-	-	3	-	3	-	2	-	2	-	-	-	-
필	리핀				-	-	-	-	5	-	-	5	10	3	-	13	1	-	-	1
불	가리아				-	-	-	-	-	-	-	-	-	1	-	1	-	1	-	1
루	마니아				-	-	-	-	-	-	-	-	-	-	-	-	2	2	-	4
가	나				-	-	-	-	-	-	-	-	-	-	-	-	-	-	-	-
미	얀마				-	-	-	-	-	-	-	-	-	-	-	-	-	1	-	1
카	자흐스탄				-	-	-	-	-	-	-	-	2	-	-	2	7	-	-	7
키	르키즈스탄				-	-	-	-	-	-	-	-	-	-	-	-	-	-	-	-
기	타				9	2	-	11	22	14	-	36	38	12	-	50	32	11	-	43
소	계				29	18	3	50	156	67	6	229	204	101	8	313	121	45	5	171
재	외동포				13	-	-	13	45	8	1	54	96	5	3	104	51	1	1	53
계					42	18	3	63	201	75	7	283	300	106	11	417	172	46	6	224

1) 조사기준일 : 2010. 4. 1(전년도 자료는 매년 4.1 기준과 10.1 기준의 교환학생수 합계, 중복자 제외)

2) 조사대상 : 대학간 학술교류협정에 의해 상호 학생교환 프로그램에 참여하여 학점을 취득하는 유학생

다. 어학연수생 현황

(단위: 명)

국명	연도	2000	2005	2008	2009	2010
미	국	62	112	158	273	44
일	본	208	275	208	200	46
대	만	7	29	39	85	15
말	아	51	433	358	317	64
인	아	-	7	30	33	6
태	국	7	16	39	57	12
네	팔	7	1	19	26	5
중	국	98	323	505	496	130
이	란	-	-	5	9	6
영	국	4	5	8	22	5
프	스	2	15	44	43	2
이	아	-	3	6	14	-
캐	다	17	29	18	30	5
브	질	-	7	10	10	1
호	주	23	5	17	25	2
독	일	18	53	39	62	6
이	트	3	-	8	8	-
스	텐	3	-	23	30	-
터	키	16	7	14	19	10
수	단	-	-	-	-	-
요	단	-	-	-	2	-
스	카	2	-	10	20	1
인	도	11	24	24	25	6
가	봉	-	-	-	-	-
방	시	8	5	13	11	-
뉴	드	-	5	1	7	4
러	아	15	35	45	51	11
리	아	-	-	-	-	-
벨	시	1	-	3	1	-
파	루	-	-	-	-	-
수	이	-	-	-	-	1
우	남	5	-	9	6	1
베	남	21	35	76	63	15
우	탄	1	10	49	49	8
네	드	-	3	10	6	-
아	나	4	-	1	3	1
몽	아	21	81	142	132	28
텐	크	3	-	6	5	-
필	핀	7	2	25	37	4
불	아	-	-	2	3	1
루	아	-	-	4	4	-
가	나	-	-	8	8	1
미	마	6	6	27	34	-
카	스	-	2	19	21	3
키	스	1	7	9	11	4
기	탄	62	74	272	322	60
소	타	<b>694</b>	<b>1,609</b>	<b>2,303</b>	<b>2,580</b>	<b>508</b>
재	계	73	102	182	175	10
외	포	<b>767</b>	<b>1,711</b>	<b>2,485</b>	<b>2,755</b>	<b>518</b>
동						
포						
계						

- 1) 조사기준일 : 2010. 4. 1(전년도 자료는 매년 1.1~12.31 기준의 어학연수생 수 합계, 중복자 제외)
- 2) 조사대상 : 언어교육원의 어학연수과정에 등록하여 수학하고 있지만 학점은 취득하지 않는 유학생

### 3. 신입생 현황

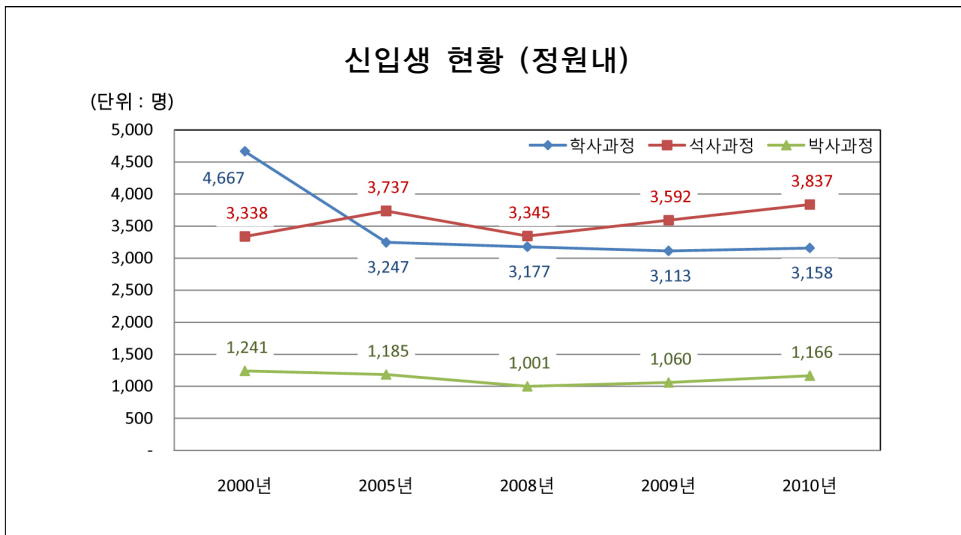
(단위: 명)

구분		년도	2000				2005				2008			
			지원자		입학자		지원자		입학자		지원자		입학자	
			남	여	남	여	남	여	남	여	남	여	남	여
대학	정원내	학사과정	13,255	6,973	2,976	1,691	10,603	6,860	1,946	1,301	12,090	8,524	1,921	1,256
	정원외	농어촌학생	-	-	-	-	78	59	44	33	129	88	55	32
		특수교육대상자	-	-	-	-	14	2	6	2	8	6	4	3
		북한이탈주민	-	-	-	-	11	8	1	-	6	6	3	2
		기초생활수급권자 및 차상위계층	-	-	-	-	-	-	-	-	-	-	-	-
		재외국민	194	220	32	5	240	256	36	44	103	134	28	35
		외국인	-	-	5	9	56	93	12	19	124	136	25	27
		소 계	194	220	37	14	399	418	99	98	370	370	115	99
	합 계	13,449	7,193	3,013	1,705	11,002	7,278	2,045	1,399	12,460	8,894	2,036	1,355	
	편입	정원외	학사편입학	-	-	43	35	257	431	59	79	360	465	55
군위탁			-	-	16	-	8	4	8	4	11	2	9	2
외국인			-	-	-	-	6	18	1	3	12	16	3	3
합 계		-	-	59	35	271	453	68	86	383	483	67	63	
대학원	정원내	석사과정	5,339	2,991	2,250	1,088	4,059	3,485	2,120	1,617	3,889	3,871	1,871	1,474
		박사과정	1,349	493	926	315	1,062	796	725	460	1,033	873	586	415
		소 계	6,688	3,484	3,176	1,403	5,121	4,281	2,845	2,077	4,922	4,744	2,457	1,889
	정원외	석사과정(군위탁)	4	-	3	-	64	10	57	9	51	8	49	8
		석사과정(외국인)	-	-	26	28	169	269	75	128	282	327	128	132
		석사과정(기타)	-	-	-	-	-	-	-	-	-	-	-	-
		박사과정(군위탁)	1	-	1	-	13	-	11	-	12	-	12	-
		박사과정(외국인)	-	-	9	7	63	65	44	53	95	115	52	61
	소 계	5	-	39	35	309	344	187	190	440	450	241	201	
	합 계	6,693	3,484	3,215	1,438	5,430	4,625	3,032	2,267	5,362	5,194	2,698	2,090	

1) 조사기준일 및 대상 등 세부사항은 146 page에 따로 기재

(단위: 명)

구분		년도	2009				2010			
			지원자		입학자		지원자		입학자	
			남	여	남	여	남	여	남	여
대학	정원내	학사과정	11,000	8,361	1,851	1,262	10,471	8,507	1,895	1,263
	정원외	농어촌학생	136	103	46	35	214	234	38	25
		특수교육대상자	9	8	1	4	10	4	4	2
		북한이탈주민	8	16	-	3	6	4	1	-
		기초생활수급권자 및 차상위계층	400	403	15	15	351	365	32	34
		재외국민	153	181	27	52	183	215	50	67
		외국인	130	148	43	33	110	149	26	27
		소 계	836	859	132	142	874	971	151	155
	합 계	11,836	9,220	1,983	1,404	11,345	9,478	2,046	1,418	
	편입	정원외	학사편입학	228	448	34	46	250	545	34
군위탁		6	2	5	2	4	1	3	1	
외국인		9	9	1	3	9	19	-	8	
합 계		243	459	40	51	263	565	37	65	
대학원	정원내	석사과정	3,982	4,105	1,920	1,672	3,775	4,099	2,109	1,728
		박사과정	840	826	570	490	929	928	661	505
		소 계	4,822	4,931	2,490	2,162	4,704	5,027	2,770	2,233
	정원외	석사과정(군위탁)	59	17	56	17	20	6	18	6
		석사과정(외국인)	357	412	145	174	332	486	160	196
		석사과정(기타)	133	37	46	11	254	83	145	32
		박사과정(군위탁)	13	1	13	1	8	2	7	2
		박사과정(외국인)	93	87	53	42	162	126	103	81
	소 계	655	554	313	245	776	703	433	317	
	합 계	5,477	5,485	2,803	2,407	5,480	5,730	3,203	2,550	



## 4. 재학생 신분변동

(단위: 명, %)

대학(원)	구분	재입학*	복 학	제 적*	휴 학	계(a)	재적생(b)	비율 {(a/b)×100}
<b>합 계</b>		<b>123</b>	<b>5,860</b>	<b>762</b>	<b>7,290</b>	<b>14,035</b>	<b>34,527</b>	<b>40.6</b>
인문대학		7	460	15	517	999	1,853	53.9
사회과학대학		6	864	15	966	1,851	2,815	65.8
자연과학대학		8	284	32	344	668	1,819	36.7
간호대학		—	33	4	55	92	297	31.0
경영대학		1	390	10	430	831	1,319	63.0
공과대학		10	981	59	1,246	2,296	5,337	43.0
농업생명과학대학		5	413	34	489	941	2,003	47.0
미술대학		2	105	3	143	253	667	37.9
법과대학		5	646	8	682	1,341	1,369	98.0
사범대학		6	349	23	424	802	2,007	40.0
생활과학대학		3	148	7	159	317	680	46.6
수의과대학		—	16	2	16	34	201	16.9
약학대학		—	17	—	13	30	253	11.9
음악대학		2	87	5	89	183	753	24.3
의과대학		—	14	3	15	32	552	5.8
치과대학		1	4	—	3	8	5	160.0
자유전공학부		—	2	3	11	16	157	10.2
대 학 원		55	814	421	1,320	2,610	10,213	25.6
보건대학원		3	27	20	39	89	338	26.3
행정대학원		7	126	65	206	404	524	77.1
환경대학원		—	30	7	39	76	285	26.7
국제대학원		1	36	19	58	114	297	38.4
치의학대학원		—	3	1	3	7	361	1.9
경영전문대학원		1	11	6	23	41	164	25.0
의학대학원		—	2	—	2	4	68	5.9
법학전문대학원		—	7	5	14	26	156	16.7
융합과학기술대학원		—	3	3	10	16	34	47.1

1) 조사기준일 : 2009. 3. 1~2010. 2. 28 (재적생 : 2009. 4. 1)

2) 조사대상 : 기준일 내에 발생한 학생 신분변동사항 및 재적생 대비 비율

\* 재입학 - 복적, 편입학 포함임 / \* 제적 - 미등록, 학사제명, 자퇴 포함임

## 5. 졸업생 취업·진학 현황

(단위: 명, %)

대학(원)		구분	취업	진학	군입대	미취업·미상	기타	내국인 졸업생	외국인 유학생	계	순수 취업률*	진학률*	전체 취업률*
대학	인문대학		85	54	2	92	1	234	6	240	48.0	22.5	60.3
	사회과학대학		208	92	2	124	1	427	2	429	62.7	21.4	70.7
	자연과학대학		46	129	1	86	2	264	-	264	34.8	48.9	66.7
	간호대학		10	1	-	38	-	49	-	49	20.8	2.0	22.4
	경영대학		130	32	-	36	-	198	2	200	78.3	16.0	81.8
	공과대학		314	413	6	187	1	921	7	928	62.7	44.5	79.6
	농업생명과학대학		100	119	-	96	-	315	2	317	51.0	37.5	69.5
	미술대학		29	28	-	42	1	100	2	102	40.8	27.5	57.0
	법과대학		97	21	-	123	2	243	1	244	44.1	8.6	48.6
	사범대학		132	72	3	167	1	375	4	379	44.1	19.0	55.2
	생활과학대학		38	32	-	42	1	113	3	116	47.5	27.6	61.9
	수의과대학		24	15	-	14	-	53	-	53	63.2	28.3	73.6
	약학대학		25	33	2	9	-	69	-	69	73.5	47.8	87.0
	음악대학		23	13	-	110	-	146	-	146	17.3	8.9	24.7
	의과대학		131	2	-	11	-	144	1	145	92.3	1.4	92.4
	치과대학		2	-	-	-	-	2	-	2	100.0	-	100.0
	<b>합 계</b>			<b>1,394</b>	<b>1,056</b>	<b>16</b>	<b>1,177</b>	<b>10</b>	<b>3,653</b>	<b>30</b>	<b>3,683</b>	<b>54.2</b>	<b>28.7</b>
대학원	대학원 석사		1,006	378	6	422	2	1,814	135	1,949	70.4	19.4	76.6
	박사		672	13	-	249	-	934	47	981	73.0	1.3	73.3
	보건대학원 석사		21	11	1	52	-	85	1	86	28.8	12.8	38.8
	행정대학원 석사		52	13	-	14	-	79	1	80	78.8	16.3	82.3
	환경대학원 석사		54	8	-	23	-	85	2	87	70.1	9.2	72.9
	국제대학원 석사		39	3	-	15	-	57	53	110	72.2	2.7	73.7
	치의학대학원 석사		75	1	-	9	-	85	-	85	89.3	1.2	89.4
	경영전문대학원 석사		83	-	-	3	-	86	6	92	96.5	-	96.5
	융합과학기술대학원 석사		-	1	-	1	-	2	-	2	-	50.0	50.0
	<b>합 계</b>			<b>2,002</b>	<b>428</b>	<b>7</b>	<b>788</b>	<b>2</b>	<b>3,227</b>	<b>245</b>	<b>3,472</b>	<b>71.8</b>	<b>12.3</b>

1) 조사기준일 : 2010. 6. 1

2) 조사대상 : 2009년 8월 및 2010년 2월 졸업한 학사/석사/박사 과정 학생  
(석박사통합과정은 4학기까지는 석사, 5학기부터 박사과정에 포함)

3) 취업, 진학, 군입대, 미취업·미상, 기타(취업불가능자, 제외인정자), 내국인졸업생, 외국인유학생은 한국교육개발원 고등교육 기관 취업통계조사 자료임

4) 취업자 기준 : 조사기준일 당시 직장건강보험 가입자

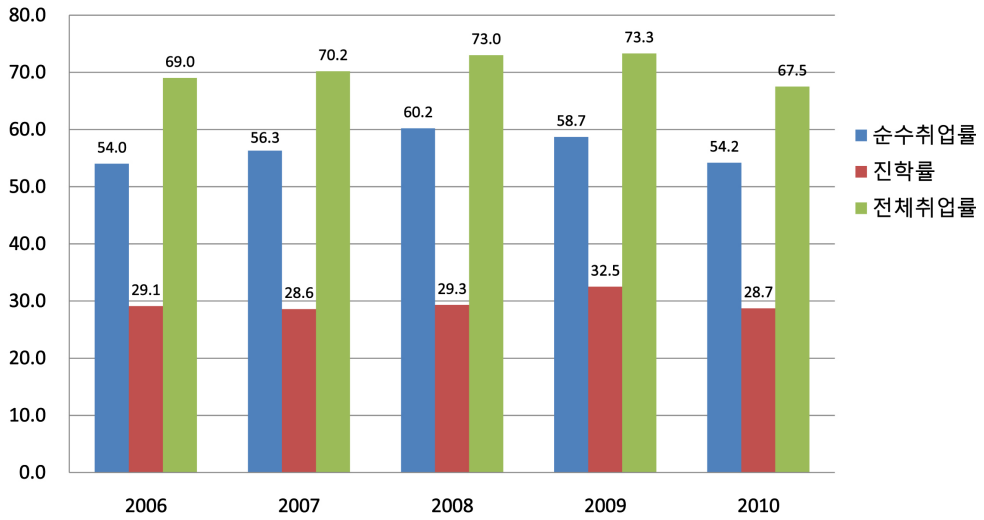
\* 순수취업률(%) = {취업자수/(내국인졸업생-진학자-입대자-기타)} × 100

\* 진학률(%) = {진학/(내국인졸업생+외국인유학생)} × 100

\* 전체취업률(%) = (취업자+진학자+입대자)/(내국인졸업생) × 100



### 졸업생 취업·진학률



## 6. 장학금 수혜 현황

(단위: 명, 천원, %)

구분	연도	2000			2005			2007		
		대 학	대학원	소 계	대 학	대학원	소 계	대 학	대학원	소 계
등록생수		43,308	18,304	61,612	39,891	21,141	61,032	37,611	19,923	57,534
학 비 인	감 면 원	14,411	5,841	20,252	11,637	5,942	17,579	10,564	5,468	16,032
	금 액	7,239,119	2,531,373	9,770,492	8,549,295	8,973,866	17,523,161	8,848,978	9,306,926	18,155,904
대 여	인 원	185	143	328	-	-	-	-	-	-
	금 액	215,680	181,860	397,540	-	-	-	-	-	-
조 수	인 원	-	1,447	1,447	-	-	-	-	-	-
	금 액	-	1,149,000	1,149,000	-	-	-	-	-	-
내 지	인 원	-	-	-	-	2,902	2,902	-	2,941	2,941
	금 액	-	-	-	-	8,824,131	8,824,131	-	6,977,900	6,977,900
봉 사	인 원	743	-	743	1,413	503	1,916	1,786	663	2,449
	금 액	347,350	-	347,350	1,611,150	701,195	2,312,345	1,972,360	1,463,830	3,436,190
계	인 원	15,339	7,431	22,770	13,050	9,347	22,397	12,350	9,072	21,422
	금 액	7,802,149	3,862,233	11,664,382	10,160,445	18,499,192	28,659,637	10,821,338	17,748,656	28,569,994
	수혜율	35.4	40.6	37.0	32.7	44.2	36.7	32.8	45.5	37.2
(재)서울대	인 원	465	506	971	220	226	446	230	231	461
	금 액	614,256	493,350	1,107,606	511,783	637,370	1,149,153	625,196	769,145	1,394,341
교 외	인 원	2,022	513	2,535	5,280	1,047	6,327	7,235	1,134	8,369
	금 액	2,416,552	857,642	3,274,194	13,044,317	2,528,419	15,572,736	20,445,532	3,443,878	23,889,410
외 연구장학금	인 원	-	-	-	-	-	-	-	6,930	6,930
	금 액	-	-	-	-	-	-	-	30,171,688	30,171,688
계	인 원	2,487	1,019	3,506	5,500	1,273	6,773	7,465	8,295	15,760
	금 액	3,030,808	1,350,992	4,381,800	13,556,100	3,165,789	16,721,889	21,070,728	34,384,711	55,455,439
	수혜율	5.7	5.6	5.7	13.8	6.0	11.1	19.8	41.6	27.4
합 계	인 원	17,826	8,450	26,276	18,550	10,620	29,170	19,815	17,367	37,182
	금 액	10,832,957	5,213,225	16,046,182	23,716,545	21,664,981	45,381,526	31,892,066	52,133,367	84,025,433
	수혜율	41.2	46.2	42.6	46.5	50.2	47.8	52.7	87.2	64.6

1) 조사기준일 : 2009학년도 1학기, 2학기(2009. 3. 1~2010. 2. 28), 단 등록생수 기준일은 2009. 4. 1과 2009. 10. 1일

2) 조사대상 : 학사·대학원 과정 학생의 장학금 수혜현황

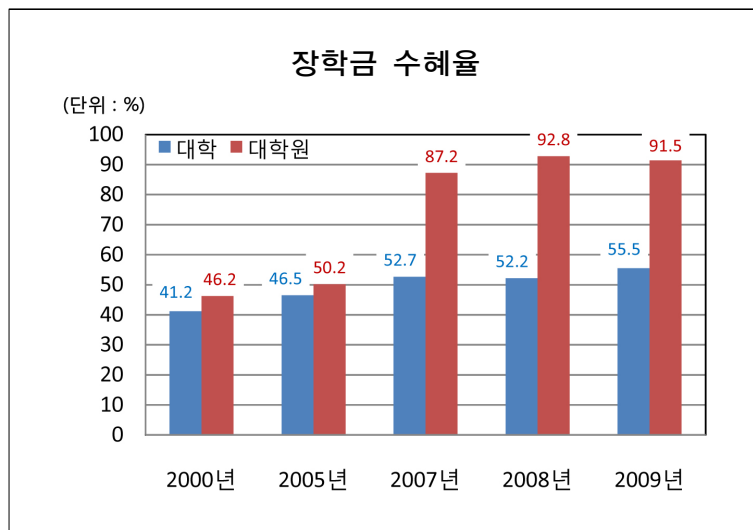
3) 등록생수 및 장학금은 1, 2학기를 합한 수치임

\* 수혜율 = 수혜인원/등록생 수×100(%)

\* 2007년 이후, 대학원 교외장학금에 BK21연구장학금 포함

(단위: 명, 천원, %)

구분	연도	2008			2009			
		대 학	대학원	소 계	대 학	대학원	소 계	
등록생수		36,196	19,902	56,098	35,127	20,615	55,742	
교 내	학비감면	인 원	10,334	5,637	15,971	10,188	5,924	16,112
		금 액	9,194,120	10,013,608	19,207,728	9,837,726	10,884,494	20,722,220
	대 여	인 원	-	-	-	-	-	-
		금 액	-	-	-	-	-	-
	조 수	인 원	-	687	687	-	660	660
		금 액	-	1,762,000	1,762,000	-	1,673,100	1,673,100
	강의연구지원	인 원	-	2,922	2,922	-	2,984	2,984
금 액		-	7,503,100	7,503,100	-	7,423,700	7,423,700	
근 로	인 원	1,890	695	2,585	2,105	693	2,798	
	금 액	2,080,592	1,507,685	3,588,277	2,662,200	1,510,565	4,172,765	
계	인 원	12,224	9,941	22,165	12,293	10,261	22,554	
	금 액	11,274,712	20,786,393	32,061,105	12,499,926	21,491,859	33,991,785	
	수혜율	33.8	49.9	39.5	35	49.8	40.5	
교 외	(재)서울대 발전기금	인 원	263	218	481	291	218	509
		금 액	755,641	808,852	1,564,493	862,352	822,559	1,684,911
	교 외 장학단체	인 원	6,397	1,298	7,695	6,895	1,780	8,675
		금 액	19,233,245	4,340,423	23,573,668	21,186,028	5,620,809	26,806,837
BK21 연구장학금	인 원	-	7,011	7,011	-	6,613	6,613	
	금 액	-	29,669,497	29,669,497	-	28,140,935	28,140,935	
계	인 원	6,660	8,527	15,187	7,186	8,611	15,797	
	금 액	19,988,886	34,818,772	54,807,658	22,048,380	34,584,303	56,632,683	
	수혜율	18.4	42.8	27.1	20.5	41.8	28.3	
합 계	인 원	18,884	18,468	37,352	19,479	18,872	38,351	
	금 액	31,263,598	55,605,165	86,868,763	34,548,306	56,076,162	90,624,468	
	수혜율	52.2	92.8	66.6	55.5	91.5	68.8	



## 7. 학자금대출 현황

(단위: 명, 천원, %)

구분		연도	2007			2008			2009		
			대 학	대학원	계	대 학	대학원	계	대 학	대학원	계
등록생 수			37,611	19,923	57,534	36,196	19,902	56,098	35,127	20,615	55,742
학자금 대출	등록금 및 생활비 대출	인 원	806	530	1,336	819	503	1,322	854	605	1,459
		금 액	2,800,092	2,342,836	5,142,928	2,960,614	2,515,033	5,475,647	3,036,229	3,011,613	6,047,842
		수혜율	2.1	2.7	2.3	2.3	2.5	2.4	2.4	2.9	2.6
	등록금 대출	인 원	1,083	989	2,072	1,014	995	2,009	884	1,030	1,914
		금 액	2,938,411	3,645,613	6,584,024	2,944,489	4,240,063	7,184,552	2,548,831	4,469,785	7,018,616
		수혜율	2.9	5.0	3.6	2.8	5.0	3.6	2.5	5.0	3.4
합 계	인 원	1,889	1,519	3,408	1,833	1,498	3,331	1,738	1,635	3,373	
	금 액	5,738,503	5,988,449	11,726,952	5,905,103	6,755,096	12,660,199	5,585,060	7,481,398	13,066,458	
	수혜율	5.0	7.6	5.9	5.1	7.5	5.9	4.9	7.9	6.1	

1) 조사기준일 : 2009학년도 1학기, 2학기(2009. 3. 1~2010. 2. 28)

2) 조사대상 : 조사기준일 내 학자금을 대출한 학생 인원 및 금액

\* 등록생 수 및 학자금대출 금액은 1, 2학기를 합한 수치임

\* 수혜율 : 학자금 대출 인원/등록생 수×100(%)

## 8. 학위수여 현황

(단위: 명)

대학(원)	구분	학위수여 수			학위수여 수 누계		
		학 사	석 사	박 사	학 사	석 사	박 사
2000		4,359	2,645	872	157,310	50,406	11,849
2005		4,363	2,442	888	178,211	62,320	15,910
2008		4,267	2,446	991	190,969	69,746	18,808
2009		3,937	2,627	974	194,906	72,373	19,782
<b>2010</b>		<b>3,683</b>	<b>2,494</b>	<b>981</b>	<b>198,589</b>	<b>74,869</b>	<b>20,763</b>
인 문 대 학		240			10,986		
사 회 과 학 대 학		429			14,520		
자 연 과 학 대 학		264			10,855		
간 호 대 학		49			1,125		
경 영 대 학		200			6,875		
공 과 대 학		928			41,730		
농업생명과학대학		317			20,314		
미 술 대 학		102			5,281		
법 과 대 학		244			14,159		
사 범 대 학		379			21,863		
생 활 과 학 대 학		116			4,503		
수 의 과 대 학		53			1,649		
약 학 대 학		69			5,122		
음 악 대 학		146			7,347		
의 과 대 학		145			11,555		
치 과 대 학		2			5,322		
<b>대 학 원</b>			<b>1,949</b>	<b>981</b>		<b>63,656</b>	<b>20,763</b>
<b>전문대학원 계</b>			<b>545</b>			<b>10,142</b>	
보 건 대 학 원			86			3,053	
행 정 대 학 원			80			3,788	
환 경 대 학 원			87			2,359	
국 제 대 학 원			110			527	
치 의 학 대 학 원			85			167	
경 영 전 문 대 학 원			95			246	
융합과학기술대학원			2			2	
<b>폐지된 대학(원) 계</b>					<b>15,383</b>	<b>1,071</b>	
문 리 과 대 학					9,505		
상 과 대 학					5,878		
신 문 대 학 원						133	
경 영 대 학 원						292	
사 범 대 학 원						96	
교 육 대 학 원						550	

1) 조사기준일 : 2010. 4. 1

2) 조사대상 : 2009년 8월, 2010년 2월 졸업자 수 및 개교 이래 졸업자 수 누계(1947년~2010년 2월)

## 9. 명예박사학위수여 현황

(단위: 명)

구 분	문학	철학	경제학	정치학	외교학	법학	경영학	이학	농학	의학	수의학	보건학	계
내국인	2	3	-	-	1	1	1	1	1	-	-	-	10
외국인	4	8	3	6	-	62	-	6	4	3	1	1	98

1) 조사기준일 : 2010. 4. 1

2) 조사대상 : 개교 이래 누적된 명예박사학위 수여 현황(1947년~2010년 2월)



**rese**



# arch

## V. 학술연구

### 1. 연구시설

- 가. 설치 현황
- 나. 조직 현황
- 다. 인력 현황
- 라. 연구 개황
- 마. 지원재단별 연구비 수혜 현황
- 바. 일반 현황

### 2. 대학(원)부설 공개강좌 과정

### 3. 국제학술교류협정체결 현황

- 가. 본 부
- 나. 단과대학
- 다. 연구소

# 1. 연구시설

## 가. 설치 현황

주관대학(원)	연 구 시 설
본부	통일·평화연구소, 생명공학공동연구원, 금융경제연구원, 아시아에너지환경지속가능발전연구소
인문대학	인문학연구원, 미국학연구소, 인지과학연구소, 철학사상연구소, 역사연구소, 라틴아메리카연구소
사회과학대학	사회과학연구원, 경제연구소, 언론정보연구소, 국제문제연구소, 심리과학연구소, 사회발전연구소, 국토문제연구소, 여성연구소, 아시아연구소
자연과학대학	기초과학연구원, 유전공학연구소, 해양연구소, 이론물리학연구소, 미생물연구소, 수학연구소
간호대학	간호과학연구소
경영대학	경영연구소, 노사관계연구소, 경영정보연구소, 증권·금융연구소
공과대학	반도체공동연구소, 공학연구소, 신소재공동연구소, 자동화시스템공동연구소, 컴퓨터연구소, 정밀기계설계공동연구소, 뉴미디어통신공동연구소, 에너지자원신기술연구소, 해양시스템공학연구소, 화학공정신기술연구소, 항공우주신기술연구소, 건설환경종합연구소
농업생명과학대학	농업생명과학연구원, 농업생물신소재연구소, 식물유전체육종연구소
미술대학	조형연구소
사범대학	교육종합연구원, 교육연구소, 스포츠과학연구소, 국어교육연구소
생활과학대학	생활과학연구소
수의과대학	수의과학연구소
약학대학	종합약학연구소, 천연물과학연구소
음악대학	동양음악연구소, 서양음악연구소, 오페라연구소
의과대학	의학연구원, 암연구소, 간연구소, 노화·고령사회연구소
보건대학원	보건환경연구소
행정대학원	한국행정연구소, 정보통신행정연구소, 아시아개발연구소
환경대학원	환경계획연구소
국제대학원	국제학연구소, 일본연구소
치의학대학원	치학연구소
법학전문대학원	법학연구소
융합과학기술대학원	차세대융합기술연구원

1) 조사기준일 : 2010. 4. 1

2) 조사대상 : 조사기준일 현재 설치되어 있는 연구시설(학칙 별표4 연구시설 근거)

3) 이하 연구시설 조직(항목 나), 인력(항목 다), 일반 현황(항목 바)은 2010. 4. 1 기준

4) 이하 연구시설 연구개발(항목 라), 연구비 수혜현황(항목 마)는 2009. 1. 1~2009. 12. 31 기준

## 나. 조직 현황

연구소	구분	심의기구	주요부서	기타부서
1. 통일·평화연구소		운영위원회	통일연구실, 평화연구실, 과제관리실, 자료관리/출판실, 대외협력실, 행정실	
2. 생명공학공동연구원		운영위원회	코리아바이오허브센터, 국제과학복합연구단지사업단, 인력양성·기술교육센터, 특수생명자원센터, 바이오공학연구소, 연구부, 교육부, 국제부, 기획부, 시설부, 산업화지원부, 행정실	자문위원회
3. 금융경제연구원		운영위원회	연구실, 행정실	
4. 아시아에너지환경 지속가능발전연구소		발전위원회 운영위원회	지속가능발전이론 연구센터, 지속가능발전정책 연구센터, 지속가능발전기술/디자인 연구센터, 지속가능발전교육 연구센터	기획부, 국제부, 산업화지원부, 행정실
5. 인문학연구원		운영위원회	연구기획실, 인문교육연구실, 출판전산실, 언어·문학, 역사·철학·문화연구부, 행정실, 동아문화·영문화권·불어문화권·독일어문화권·러시아·종교문제·예술문화·인문정보·한국어문학·중국어문학·문화유산·언어·중앙유라시아·알타이학·중세르네상스·서양고전학연구소	인문한국(HK)사업단
6. 미국학연구소		운영위원회	연구출판부, 학술교류부, 행정실	미국학연구소도서관
7. 인지과학연구소		운영위원회	연구1부, 연구2부	자료실, 전산실, 편집실
8. 철학사상연구소		운영위원회	연구기획부, 편집간행부, 행정지원부, 철학문헌정보센터, 철학교육연구센터	
9. 역사연구소		운영위원회	국제사연구부, 비교사연구부, 역사이론 및 교육연구부, 행정실	
10. 라틴아메리카연구소		운영위원회	학술부, 정보화부, 교류사업부, 편집출판부, 기획운영부	행정실
11. 사회과학연구원		운영위원회	한국정치연구소, 비교문화연구소, 사회복지연구소, 세계경제연구소, 중국연구소	연구조정실, 정보자료실, 기획 및 편집위원회
12. 경제연구소		운영위원회	연구부, 발간부, 자료부, 국가경쟁력연구센터, 기업경쟁력연구센터	세계경제최고전략과정(공개강좌), SJE편집위원회, 경제논집편집위원회, 행정실
13. 언론정보연구소		운영위원회	커뮤니케이션연구센터, 학술정보센터, 정보문화연구센터, 커뮤니케이션역사연구센터	행정실
14. 국제문제연구소		운영위원회	편집위원회, 연구부, 자료도서부	행정실
15. 심리과학연구소		운영위원회 편집위원회	제1연구부, 제2연구부, 심리봉사부	행정실
16. 사회발전연구소		운영위원회	인권과 세계화 센터, 사회정책과 정치경제포럼, 세계화와 비교발전연구센터, 제도정책연구센터, 지식정보사회센터, 인구및고령사회연구센터	행정실, 연구실, 편집위원회
17. 국토문제연구소		운영위원회	연구부, 편찬부	행정실
18. 여성연구소		운영위원회	연구부, 기획행정실	기획연구팀, 정보자료팀, 출판간행팀, 행정팀
19. 아시아연구소		운영위원회	학술연구부, 국제교류부, 인재개발부, 행정실	기획연구팀, 정보자료팀, 출판간행팀, 행정팀
20. 기초과학연구원		운영위원회	통계연구소, 물성과학연구소, 분자과학연구소, 지질환경연구소, 대기환경연구소, 분자세포생물학연구소	기초과학학술정보센터, 과학문화연구센터
21. 유전공학연구소		운영위원회	연구부, 기획부, 학술부, 공동기기부, 행정실, 창업보육센터	
22. 해양연구소		운영위원회	동해순환연구센터, 연안재해방제연구센터, 갯벌환경연구센터, 해양생명공학연구센터, 원격탐사연구센터	행정실(서울, 동해)
23. 이론물리학연구소		운영위원회	연구부	행정실, 도서자료실, 컴퓨터실
24. 미생물연구소		운영위원회	미생물균주센터, 유전체센터, 공공기기센터, 생물정보학센터, 연구부	연구지원부, 행정실
25. 수학연구소		운영위원회	순수수학연구부, 응용수학연구부, 고등수학교육센터, 정보보호 및 암호연구센터	행정실, 자료실, 전산실
26. 간호과학연구소		운영위원회	기초이론개발부, 중재연구부, 정책정보연구부, 학술부, 연구지원부, 출판홍보부, 건강교육센터, 가정간호·재가노인요양간호센터	
27. 경영연구소		운영위원회	조사연구부, 경영지도부, 경영문헌자료부, 국제경영연구센터, 마케팅연구센터, 회계학연구센터, 정보통신경영연구센터, 경영사례센터, 공기업연구센터	
28. 노사관계연구소		운영위원회	연구부, 조사부, 행정실	실무연구회

연구소	구분	심의기구	주요부서	기타부서
29. 경영정보연구소		운영위원회	연구부, 정보센터, 행정실	
30. 증권·금융연구소		운영위원회	연구부(금융연구부, 증권연구부, 경영연구부), 실무연구회	자문위원회, 자료센터, 행정실
31. 반도체공동연구소		운영위원회	연구부, 교육부, 운영부	디스플레이연구센터, 마이크로시스템 기술센터, 내장형시스템연구센터, CMOS 분자이미지프로세서융합연구단
32. 공학연구소		운영위원회	기획부, 기초공학연구부, 응용공학연구부, 기술정책연구부, 공학교육연구센터, 방재안전관리연구센터, 건축건설기술 개발연구센터, 시멘트 및 콘크리트연구센터, 신기술창업네트워킹센터, 레이저계측기술연구센터, 환경소음진동연구센터, 교량신기술연구센터, 지반환경연구센터, 빗물이용센터, 도시연구센터, 공간정보연구센터, 신공간환경기술 연구센터, 세라믹수동소자연구센터, 선박유탄성연구센터	행정실
33. 신소재공동연구소		운영위원회	운영부, 대외협력부, 재료분석센터, 철강연구센터, 마그네슘기술혁신센터, 스피너동역학-소자연구단, 초전자광 분자재료연구단	실무위원회
34. 자동화시스템공동 연구소		운영위원회 참여교수회의	신기술연구부, 산업융용연구부, 운영부	행정실, 제어계측신기술연구센터, 인지지능연구센터
35. 컴퓨터연구소		자문위원회 운영위원회	운영부, 연구기획부, 학술연구부, 산학연구부	컴퓨터설계연구센터, 컴퓨터네트워킹연구센터, 임베디드소프트웨어센터, 바이오정보기술연구센터
36. 정밀기계설계공동 연구소		운영위원회	차세대자동차연구센터, 터보동력기계연구센터, 마이크로/나노기계시스템연구부, 바이오기계기술연구부, 스포츠공학 연구부, 연료전지시스템연구부, 에너지/환경연구부, 지능형 기계시스템연구부, 초정밀기계설계연구부	운영부
37. 뉴미디어통신공동 연구소		운영위원회	운영기획부, 통신시스템연구부, 통신망연구부, 신호처리 연구부, 마이크로파연구부	행정실, 지능형 자동차 IT 연구센터
38. 에너지자원신기술 연구소		자문위원회 운영위원회	자원개발연구부, 환경기술연구부, 신 에너지개발연구부, 원자력기술연구부, 운영부	행정실
39. 해양시스템공학 연구소		운영위원회	운영부, 선박해양기술연구부, 합정기술연구실	행정실
40. 화학공정신기술 연구소		운영위원회	공정개발연구부, 화학소재연구부, 공정시스템연구부, 특수 공정연구부, 에너지·환경연구부, 화학공정 기술인력양성 센터, 화학공정 정보센터, 국제환경안전연구원, 방화공학 센터, 코팅패키징 및 초임계 나노 공정 기술 개발 지원센터, 화학공정 안전센터	행정실
41. 항공우주신기술 연구소		운영위원회	항공기술연구부, 우주기술연구부, 생산기술연구부, 항공 교통운항연구부, 항공안전연구부	행정실
42. 건설환경종합연구소		운영위원회	운영관리부, 건축도시설계연구부, 환경기술연구부, 친환경 수자원및해안연구부, 구조안전연구부, 지반및지반환경연구부, 차세대교통기술연구부, 건설신재료연구부, 건설관리 연구부, 지리정보관리연구부, 건설정책및기술이전센터, 건축·도시연구정보센터, 동아시아교류개발연구센터, 지진공학 연구센터, 지속가능물관리연구센터, 방재안전관리연구센터	행정실, 자료실
43. 농업생명과학연구원		운영위원회	식물생명과학연구소, 생물자원·식품연구소, 식물환경과학 연구소, 미래환경산림자원연구소, 축산과학기술연구소, 북한·해외농업연구소, 지역개발·조경연구소, 도시녹화연구소, 농업생명과학교육연구센터, 연구기획지원실, 행정실	
44. 농업생물신소재연구소		운영위원회	연구지원부, 학술연구부, 산학협동연구부, 생물신소재분석 기센터	
45. 식물유전체육종 연구소		운영위원회	식물유전체연구부, 분자유종연구부, 기반기술연구부, 기획/대외협력부	자문위원회, 행정실, 방사선동위원소실
46. 조형연구소		운영위원회	한국미술연구센터, 연구부, 교육부, 행정실	우석홀, 자료실
47. 교육종합연구원		운영위원회	외국어교육연구소, 사회교육연구소, 과학교육연구소, 특수 교육연구소, 과학영재교육센터, 평생교육연구센터, 다문화 교육연구센터	연구조정실
48. 교육연구소		운영위원회	한국교육사교, 연구개발부, 국제협력부, 교육사업부, 한국 인적자원연구센터	행정실

연구소	구분	심의기구	주요부서	기타부서
49. 스포츠과학연구소		운영위원회	스포츠건강연구센터, 스포츠산업연구센터, 스포츠교육센터, 스포츠문화정책연구센터, 경기력향상연구센터, 체육영재센터, 베이스볼아카데미	장애아동 체육교실, 5060폴든 웰빙운동프로그램, 운동발달교실, 스포츠 교실, 골프, 멘탈트레이닝
50. 국어교육연구소		운영위원회	기획관리부, 연구개발부, 정보화연구부, 한국어교육연구센터	운영실, 기획사업실, 정보화연구실, 연구실
51. 생활과학연구소		운영위원회	연구부(건강가정지원실, 대북영양정책지원실), 중점사업부(노년은퇴설계지원센터, 다문화생활교육센터, 소비트렌드분석센터, 패션기술센터), 생활상담교육센터, 생활상품개발센터	정보실, 중앙기기실, 행정실
52. 수의과학연구소		운영위원회	기획연구부, 실험동물사육장(SPF 및 NON-SPF), 수의인수공통질병연구소, 질병진단센터	연구기획실, 임상과학연구실, 생물제어연구실, 역학연구실, 분자질병연구실, 신경과학연구실, 식품의약품안전성연구실, 환경안전성연구실
53. 종합약학연구소		운영위원회	기초약학연구부, 의약품개발부, 산업화지원부, 의약품안전성 및 효능연구부, 환경위생연구부	중앙기기실, 실험동물센터, 제약공장
54. 천연물과학연구소		운영위원회	천연물화학, 생물활성, 자원개발, 산업기술연구부, 자원식물시험장	기기관리실, 실험동물관리실, 방사선동위원소실, 천연물문헌정보실
55. 동양음악연구소		운영위원회	기획행사부, 연구자료부, 편집부	
56. 서양음악연구소		운영위원회	작곡부, 연주부, 음악학부, 행정실	
57. 오페라연구소		운영위원회	연구부, 연수부, 자료부, 공연부	
58. 의학연구원		운영위원회	인구의학연구소, 감염병연구소, 폐연구소, 신경과학연구소, 의용생체공학연구소, 환경의학연구소, 방사선의학연구소, 유전체의학연구소, 알레르기및임상면역연구소, 장기이식연구소, 원자력영향·역학연구소, 인간행동의학연구소, 류마티스연구소, 피부과학연구소, 보완통합의학연구소, 법의학연구소, 감각기관연구소, 의료관리학연구소, 신장연구소, 허혈저산소질환연구소	연구기획부, 연구지원부, 행정실
59. 암연구소		운영위원회	기획부, 교육부, 연구부, 연구지원부, 학술부	행정실
60. 간연구소		운영위원회	간부, 위장부, 담췌부	행정실
61. 노화·고령사회연구소		운영위원회	생명자연과학연구부, 역학정보연구부, 의과학연구부, 인문사회연구부, 공학산업연구부, 사회정책연구부, 구강보건연구부, 연구지원부	특별위원회(국제협력, 출판, 교육, 장수로발전, 장수생활문화발전, 장수지역사회추진, 장수산업발전, 장수기업문화발전위원회), 순창군사업단, 장수문화포럼
62. 보건환경연구소		운영위원회	연구지원부, 편집위원회	건강진연구센터, 고령화인구보건연구센터, 경제성평가연구센터, 유전체역학연구센터, 환경 및 건강위해성연구센터
63. 한국행정연구소		운영위원회	공기업연구센터, 지방자치연구센터, 투명성연구센터, 행정관리연구부, 통일정책연구부	지방자치연구실, 도시경영연구실
64. 정보통신행정연구소		운영위원회	정보통신행정연구부, 교육지원부, 행정자료부, 지방정보연구부	운영부
65. 아시아개발연구소		운영위원회	교육훈련부, 연구개발부	행정실
66. 환경계획연구소		운영위원회	연구부, 운영부	자료실, 전산실, 실험실, 모형실
67. 국제학연구소		운영위원회	연구지원부, 국제통상금융연구센터, 국제협력연구센터, 미주지역연구센터, EU연구센터, 중국지역센터, 한국학센터, 행정실	국제지역연구편집위원회, JIAS편집위원회
68. 일본연구소		운영위원회	연구부, 학술교류부, 편집간행, 자료실, 행정실	편집위원회, 인사위원회, HK사업위원회, 편집자문위원회, 일본학연구사업위원회
69. 치학연구소		운영위원회	생체재료, 구강악안면재건줄기세포, 경조직생물학, 줄기세포조직공학, 타액 및 biofilm, 연구지원부	행정실, 전자현미경실, 실험동물실, 중앙연구실(I-VI), 저온실험실, 방사성동위원소실, 균주은행, 뇌신경과학, 감염-면역학, 치의학영상신기술, 구강악안면종양, 치의학통계지원실
70. 법학연구소		운영위원회	연구부, 간행부, 법률자문실, 금융법센터, 기술과법센터, 법의지배센터, 공익산업법센터, 공익인권법센터, 국제통상·거래법센터, 경쟁법센터, 경쟁법센터, 환경·에너지법센터, 헌법·통일법센터	자료실, 편집위원회, 법학총서위원회
71. 차세대융합기술연구원		운영위원회 인사위원회 기금관리위원회	연구개발본부, 경영관리본부	기초연구실, 연구기획실, 기획조정실, 대외전략실, 경영지원실

다. 인력 현황

(단위: 명)

연구소	구분	책 임 연구원	겸 무 연구원	선 임 연구원	연구원	객 원 연구원	전 문 연구요원	보 조 연구원	연 수 연구원	H K 연구원	계
2008		39	819	231	304	245	29	1,781	86	-	3,534
2009		41	900	251	270	269	33	1,874	76	29	3,743
<b>2010</b>		<b>56</b>	<b>973(12)</b>	<b>268(21)</b>	<b>295(17)</b>	<b>256(36)</b>	<b>28</b>	<b>1,744(9)</b>	<b>82(4)</b>	<b>-</b>	<b>3,702(99)</b>
1. 통일·평화연구소		-	35	3	1	-	-	-	-	-	39
2. 생명공학공동연구원		1	-	3	1(1)	1	-	5	-	-	11(1)
3. 금융경제연구원		-	41	-	-	-	-	-	-	-	41
4. 아시아에너지환경지속가능발전연구소		-	-	1	1	-	-	-	-	-	2
5. 인문학연구원		-	-	11	-	19(2)	-	2	-	-	32(2)
6. 미국학연구소		-	4	-	-	-	-	-	1	-	5
7. 인지과학연구소		-	-	-	-	-	-	4	-	-	4
8. 철학사상연구소		-	-	5	-	11	-	4	-	-	20
9. 역사연구소		-	58(1)	1	-	-	-	-	-	-	59(1)
10. 라틴아메리카연구소		-	2	-	-	-	-	11	-	-	13
11. 사회과학연구원		-	-	4	1	10(9)	-	72	5	-	92(9)
12. 경제연구소		-	41(1)	-	-	-	-	-	-	-	41(1)
13. 언론정보연구소		1	-	-	-	10(1)	-	-	-	-	11(1)
14. 국제문제연구소		-	-	-	-	3(1)	-	6	-	-	9(1)
15. 심리과학연구소		-	-	2	4	1(1)	-	1	-	-	8(1)
16. 사회발전연구소		-	-	4	2	5(2)	-	7	-	-	18(2)
17. 국토문제연구소		-	-	1	2	1	-	15	-	-	19
18. 여성연구소		3	20	9	2	4(1)	-	-	-	-	38(1)
19. 아시아연구소		-	-	2	-	2	-	3	-	-	7
20. 기초과학연구원		7	-	6	10(3)	1	7	29	21(3)	-	81(6)
21. 유전공학연구소		-	20	10(2)	-	-	1	13	2	-	46(2)
22. 해양연구소		6	10	4	5	3	-	4	-	-	32
23. 이론물리학연구소		-	16(1)	-	-	-	-	64(1)	-	-	80(2)
24. 미생물연구소		-	10	-	1	-	-	2	5	-	18
25. 수학연구소		-	31(2)	-	-	7	-	80	1	-	119(2)
26. 간호과학연구소		-	18	3	1	-	-	-	1	-	23
27. 경영연구소		-	-	-	-	13	-	10	-	-	23
28. 노사관계연구소		-	-	-	-	4(1)	-	2	-	-	6(1)
29. 경영정보연구소		-	-	-	-	-	-	2	-	-	2
30. 증권·금융연구소		-	-	-	-	2	-	-	-	-	2
31. 반도체공동연구소		-	30	-	1	1	3	18	4	-	57
32. 공학연구소		1	-	7	19	9(7)	-	25	-	-	61(7)
33. 신소재공동연구소		2	38	4	7(1)	-	5	4(2)	1(1)	-	61(4)
34. 자동화시스템공동연구소		-	17(1)	2	-	3	2	10	-	-	34(1)

(단위: 명)

연구소	구분	책 임 연구원	겸 무 연구원	선 임 연구원	연구원	객 원 연구원	전 문 연구요원	보 조 연구원	연 수 연구원	H K 연구원	계
35. 컴퓨터연구소		-	33(2)	-	-	9(1)	-	437	1	-	480(3)
36. 정밀기계설계공동연구소		4	33(1)	14(2)	8	4	2	68	5	-	138(3)
37. 뉴미디어통신공동연구소		1	17	4	6	2(1)	-	133(3)	-	-	163(4)
38. 에너지자원신기술연구소		-	-	-	2	2(1)	1	4	-	-	9(1)
39. 해양시스템공학연구소		2	11	2	-	2	-	5	-	-	22
40. 화학공정신기술연구소		2	-	5	2	-	-	213	-	-	222
41. 항공우주신기술연구소		-	-	1	-	-	-	8	-	-	9
42. 건설환경종합연구소		1	-	7	8	2(1)	-	7	-	-	25(1)
43. 농업생명과학연구원		6	104(1)	40(6)	35(4)	14(1)	4	10	-	-	213(12)
44. 농업생물신소재연구소		-	20	-	5	1	-	2	1	-	29
45. 식물유전체육종연구소		4	13	9(3)	3	5(1)	-	1	-	-	35(4)
46. 조형연구소		-	7	1	1	-	-	1	-	-	10
47. 교육종합연구원		-	13	2	8	39	-	50	-	-	112
48. 교육연구소		-	18(1)	3	9	21(1)	-	6	2	-	59(2)
49. 스포츠과학연구소		1	-	15	2	2	-	-	-	-	20
50. 국어교육연구소		-	-	-	19	-	-	3()	1	-	23
51. 생활과학연구소		-	-	-	7	-	-	5	19	-	31
52. 수의과학연구소		-	-	-	6(2)	-	-	12	4	-	22(2)
53. 종합약학연구소		2	-	25(3)	9(4)	2(1)	-	41	-	-	79(8)
54. 천연물과학연구소		1	-	1	-	2	-	1	-	-	5
55. 동양음악연구소		-	-	1	5	2(1)	-	2	-	-	10(1)
56. 서양음악연구소		-	-	-	-	-	-	7	-	-	7
57. 오페라연구소		-	-	-	-	-	-	9	-	-	9
58. 의학연구원		8	165	30(2)	65(1)	21(1)	3	87(2)	2	-	381(6)
59. 암연구소		-	38	3	3	1(1)	-	12	1	-	58(1)
60. 간연구소		-	9	-	-	-	-	6	-	-	15
61. 노화·고령사회연구소		-	-	3	3	-	-	-	-	-	6
62. 보건환경연구소		-	23	5	11	6	-	18	-	-	63
63. 한국행정연구소		-	-	-	2	-	-	42(1)	-	-	44(1)
64. 정보통신행정연구소		-	-	-	-	-	-	5	-	-	5
65. 아시아개발연구소		-	-	-	-	-	-	-	-	-	0
66. 환경계획연구소		-	-	-	-	-	-	52	-	-	52
67. 국제학연구소		-	25	-	-	1	-	2	-	-	28
68. 일본연구소		-	-	-	-	6	-	15	2	-	23
69. 치학연구소		3	-	11(2)	17	2	-	77	2	-	112(2)
70. 법학연구소		-	53(1)	4(1)	1(1)	-	-	1	-	-	59(3)
71. 차세대융합기술연구원		-	-	-	-	-	-	9	1	-	10

1) 외국인 연구원의 경우는 ( )안에 기재함 : 국적 기준

라. 연구 개황

(단위: 명, 천원, 건, 권, 편, 회)

연구소	구분 연도	연구원수	연구비	연구건수	정기간행물	부정기간행물	논 문	발표회
<b>계</b>	<b>2009</b>	<b>5,014</b>	<b>180,813,256</b>	<b>1,861</b>	<b>112</b>	<b>153</b>	<b>3,276</b>	<b>2,017</b>
1. 통일·평화연구소	2007	64	615,500	28	2	13	-	24
	2008	40	570,997	32	3	7	-	47
	2009	34	705,900	21	4	4	-	26
2. 생명공학공동연구원	2007	19	7,941,000	19	4	-	-	33
	2008	176	4,390,800	10	4	2	50	19
	2009	187	4,807,020	14	2	2	18	11
3. 금융경제연구원	2007	-	-	-	-	-	-	-
	2008	-	-	-	-	-	-	-
	2009	-	-	8	-	10	10	3
4. 아시아에너지환경 지속가능발전연구소	2007	-	-	-	-	-	-	-
	2008	-	-	-	-	-	-	-
	2009	-	-	-	-	-	-	-
5. 인문학연구원	2007	71	2,143,270	20	7	-	89	102
	2008	112	3,373,078	22	7	10	65	127
	2009	109	3,421,886	30	7	7	72	157
6. 미국학연구소	2007	16	153,101	1	2	-	5	12
	2008	16	153,101	1	2	-	6	12
	2009	7	-	-	2	-	5	6
7. 인지과학연구소	2007	2	-	-	2	-	-	-
	2008	2	-	-	2	-	-	-
	2009	2	3,900	-	2	-	-	5
8. 철학사상연구소	2007	41	460,909	9	3	-	54	23
	2008	46	491,994	5	4	-	55	20
	2009	49	142,800	1	4	-	36	19
9. 역사연구소	2007	12	359,796	1	-	-	1	16
	2008	74	368,963	1	-	2	1	25
	2009	67	-	-	-	-	1	14
10. 라틴아메리카연구소	2007	-	-	-	-	-	-	-
	2008	11	934,926	1	2	-	4	20
	2009	13	1,252,325	2	2	10	45	10
11. 사회과학연구원	2007	24	905,092	17	10	13	64	64
	2008	37	1,208,008	23	12	46	215	66
	2009	44	1,800,674	29	10	34	308	106
12. 경제연구소	2007	68	801,900	17	8	2	31	21
	2008	49	385,000	11	8	2	39	37
	2009	44	490,000	12	8	-	42	25
13. 언론정보연구소	2007	21	80,565	4	2	-	7	14
	2008	25	244,468	7	2	-	26	13
	2009	21	225,902	7	2	-	13	13
14. 국제문제연구소	2007	26	57,000	2	2	-	5	14
	2008	14	64,997	2	2	-	23	10
	2009	12	551,000	6	2	-	19	25



(단위: 명, 천원, 건, 권, 편, 회)

연구소	구분		연구원수	연구비	연구건수	정기간행물	부정기간행물	논 문	발표회
	연도								
15. 심리과학연구소	2007		33	225,000	2	-	3	13	10
	2008		31	420,265	6	-	4	-	12
	2009		31	484,550	5	-	-	2	9
16. 사회발전연구소	2007		33	225,000	2	-	3	13	10
	2008		31	420,265	6	-	4	-	12
	2009		17	264,500	4	2	9	12	10
17. 국토문제연구소	2007		33	225,000	2	-	3	13	10
	2008		31	420,265	6	-	4	-	12
	2009		27	169,335	5	2	-	16	4
18. 여성연구소	2007		39	75,000	3	1	7	3	23
	2008		35	47,000	2	-	1	20	42
	2009		38	270,810	9	-	-	5	12
19. 아시아연구소	2007		-	-	-	-	-	-	-
	2008		-	-	-	-	-	-	-
	2009		-	-	-	-	-	-	-
20. 기초과학연구원	2007		108	11,164,806	128	-	-	116	56
	2008		93	11,115,671	115	-	-	181	57
	2009		105	13,105,079	143	-	-	161	69
21. 유전공학연구소	2007		85	2,230,000	18	-	-	28	95
	2008		62	2,820,050	18	-	36	16	29
	2009		97	3,191,460	27	-	-	21	33
22. 해양연구소	2007		31	1,207,100	9	-	-	9	2
	2008		50	3,029,113	11	-	-	25	41
	2009		30	3,351,965	16	-	-	25	30
23. 이론물리학연구소	2007		-	1,219,710	14	-	-	92	44
	2008		130	695,700	8	1	-	70	59
	2009		81	980,000	11	1	-	67	42
24. 미생물연구소	2007		50	1,951,350	20	-	1	26	27
	2008		35	1,257,030	11	-	-	27	3
	2009		18	1,279,100	12	-	-	22	8
25. 수학연구소	2007		107	886,084	13	1	-	49	273
	2008		120	1,765,676	17	-	-	52	210
	2009		108	1,263,955	20	-	-	45	242
26. 간호과학연구소	2007		28	1,654,724	27	1	3	68	49
	2008		25	3,189,388	36	1	3	58	16
	2009		29	3,221,743	36	2	3	58	28
27. 경영연구소	2007		42	2,000,488	52	-	-	-	-
	2008		52	2,286,093	40	3	-	45	20
	2009		55	1,119,804	9	3	1	32	7
28. 노사관계연구소	2007		8	-	1	1	-	12	5
	2008		8	430,000	1	2	-	21	13
	2009		9	111,275	2			10	10

(단위: 명, 천원, 건, 권, 편, 회)

연구소	구분		연구원수	연구비	연구건수	정기간행물	부정기간행물	논 문	발표회
	연도								
29. 경영정보연구소	2007	6	9,000	1	2	-	13	2	
	2008	6	9,000	1	2	-	15	1	
	2009	6	13,200	1	1	-	9	2	
30. 증권·금융연구소	2007	9	115,000	-	-	-	29	29	
	2008	9	791,800	2	-	-	28	28	
	2009	9	727,000	3	-	-	16	16	
31. 반도체공동연구소	2007	80	10,870,096	89	2	-	115	26	
	2008	288	10,713,925	73	-	-	-	-	
	2009	354	11,825,478	66	-	-	-	-	
32. 공학연구소	2007	116	11,275,806	145	1	-	53	-	
	2008	179	11,298,218	127	-	-	58	-	
	2009	155	11,416,003	128	-	-	81	5	
33. 신소재공동연구소	2007	57	6,407,323	86	-	-	41	100	
	2008	-	7,283,427	91	-	-	59	69	
	2009	62	9,218,086	105	1	-	44	85	
34. 자동화시스템공동연구소	2007	53	8,436,650	22	2	-	75	164	
	2008	44	2,744,650	26	1	1	23	51	
	2009	23	2,663,906	22	1	-	29	70	
35. 컴퓨터연구소	2007	28	11,165,880	73	-	-	74	1	
	2008	28	9,941,294	82	-	-	156	6	
	2009	33	6,757,131	64	-	-	-	-	
36. 정밀기계설계공동연구소	2007	138	8,560,874	63	2	-	38	36	
	2008	125	10,457,680	77	-	-	-	-	
	2009	139	12,327,233	113	-	-	-	-	
37. 뉴미디어통신공동연구소	2007	149	4,588,500	45	4	-	311	44	
	2008	267	6,963,301	59	4	-	62	41	
	2009	254	5,911,594	52	3	-	114	58	
38. 에너지자원신기술연구소	2007	128	4,723,587	48	-	-	42	15	
	2008	109	4,224,227	27	-	-	43	21	
	2009	344	5,461,030	47	-	-	60	128	
39. 해양시스템공학연구소	2007	22	1,319,361	19	-	-	42	32	
	2008	26	2,969,100	48	-	-	22	37	
	2009	26	2,404,728	40	-	-	36	14	
40. 화학공정신기술연구소	2007	276	4,468,975	35	-	-	-	-	
	2008	225	6,187,555	50	-	-	133	26	
	2009	223	7,015,253	57	-	-	-	-	
41. 항공우주신기술연구소	2007	12	1,774,371	24	-	-	20	29	
	2008	15	2,404,160	28	1	-	51	33	
	2009	15	3,118,551	30	-	-	47	17	
42. 건설환경종합연구소	2007	118	853,250	11	-	-	-	-	
	2008	141	1,220,700	12	-	-	2	-	
	2009	147	3,200,417	26	-	-	1	-	

(단위: 명, 천원, 건, 권, 편, 회)

연구소	구분		연구원수	연구비	연구건수	정기간행물	부정기간행물	논 문	발표회
	연도								
43. 농업생명과학 연구원	2007		196	3,442,524	80	2	-	543	84
	2008		186	6,765,920	107	1	-	195	115
	2009		211	5,555,323	102	1	-	271	94
44. 농업생물신소재 연구소	2007		36	3,480,000	25	1	-	60	12
	2008		46	3,538,000	28	-	-	65	23
	2009		-	3,816,169	27	-	-	44	15
45. 식물유전체육종 연구소	2007		-	-	-	-	-	-	-
	2008		19	1,643,260	13	-	-	1	4
	2009		37	2,922,810	24	-	-	34	13
46. 조형연구소	2007		6	106,000	2	-	-	-	1
	2008		2	274,127	2	1	1	5	1
	2009		2	60,000	2	1	2	-	3
47. 교육종합연구원	2007		108	1,463,840	36	5	-	13	24
	2008		117	1,038,800	26	5	37	41	24
	2009		117	1,182,350	26	5	14	14	30
48. 교육연구소	2007		37	600,000	4	7	10	14	20
	2008		60	3,756,943	64	2	-	147	48
	2009		79	624,983	10	2	-	76	94
49. 스포츠과학연구소	2007		40	143,700	3	2	-	120	25
	2008		38	768,895	35	1	-	53	3
	2009		34	4,493,969	18	2	-	38	4
50. 국어교육연구소	2007		30	177,800	6	2	3	30	6
	2008		47	120,000	6	2	3	17	9
	2009		40	812,882	7	2	3	19	10
51. 생활과학연구소	2007		50	416,075	11	1	1	62	36
	2008		45	423,477	9	-	13	79	40
	2009		27	1,075,903	16	-	15	62	25
52. 수의과학연구소	2007		37	5,257,662	88	3	-	302	280
	2008		40	6,521,889	82	3	-	-	-
	2009		41	8,817,600	114	3	-	-	-
53. 종합약학연구소	2007		71	191,600	10	1	1	271	65
	2008		64	332,000	13	1	-	198	77
	2009		82	567,691	10	1	-	245	81
54. 천연물과학연구소	2007		11	-	-	1	-	-	-
	2008		2	-	-	1	-	13	9
	2009		5	-	-	1	-	62	12
55. 동양음악연구소	2007		2	-	-	1	-	7	2
	2008		16	3,775	1	1	2	6	1
	2009		18	-	-	1	-	9	1
56. 서양음악연구소	2007		2	-	-	1	-	17	7
	2008		7	50,000	7	1	-	10	5
	2009		7	7,000	7	1	7	5	10

(단위: 명, 천원, 건, 권, 편, 회)

연구소	구분		연구원수	연구비	연구건수	정기간행물	부정기간행물	논 문	발표회
	연도								
57. 오페라연구소	2007	-	-	-	-	-	-	-	-
	2008	62	-	-	-	-	65	17	
	2009	63	-	-	-	-	10	14	
58. 의학연구원	2007	356	4,019,150	37	1	8	148	9	
	2008	388	10,406,456	67	1	8	254	24	
	2009	383	6,471,726	77	1	8	235	17	
59. 암연구소	2007	-	70,000	7	-	-	119	44	
	2008	-	50,000	5	-	-	108	51	
	2009	-	70,000	7	-	-	108	50	
60. 간연구소	2007	11	842,936	30	-	-	55	10	
	2008	14	1,132,330	30	-	1	46	28	
	2009	16	1,444,000	30	-	-	44	-	
61. 노화·고령사회 연구소	2007	5	110,000	4	-	-	-	22	
	2008	44	307,000	2	-	-	1	19	
	2009	24	314,000	3	-	-	3	4	
62. 보건환경연구소	2007	21	3,183,034	61	1	-	87	81	
	2008	83	4,021,652	48	1	-	59	81	
	2009	75	4,431,902	59	1	-	145	45	
63. 한국행정연구소	2007	124	1,220,940	20	4	1	64	28	
	2008	87	870,719	21	4	1	41	37	
	2009	80	998,341	25	4	-	61	51	
64. 정보통신행정 연구소	2007	16	264,527	7	5	-	44	8	
	2008	19	150,000	3	2	-	17	10	
	2009	18	146,700	5	2	-	21	11	
65. 아시아개발연구소	2007	-	-	-	-	-	-	-	
	2008	-	-	-	-	-	-	-	
	2009	-	-	-	-	-	-	-	
66. 환경계획연구소	2007	110	2,296,052	30	-	16	79	27	
	2008	114	3,697,310	32	-	16	74	16	
	2009	124	1,956,100	26	-	14	77	21	
67. 국제학연구소	2007	26	200,568	8	6	-	-	-	
	2008	29	314,358	11	6	17	50	25	
	2009	29	597,854	22	6	5	34	22	
68. 일본연구소	2007	31	155,000	7	-	1	-	25	
	2008	35	924,960	8	-	-	10	25	
	2009	31	966,589	8	1	1	19	42	
69. 치학연구소	2007	72	129,000	4	-	1	86	47	
	2008	89	99,000	2	-	-	92	43	
	2009	200	-	-	-	-	102	-	
70. 법학연구소	2007	56	1,554,000	13	16	10	57	19	
	2008	47	2,032,714	33	16	8	51	20	
	2009	55	2,121,094	40	16	4	56	29	
71. 차세대융합기술 연구원	2007	-	-	-	-	-	-	-	
	2008	296	4,581,431	14	-	-	-	-	
	2009	192	7,090,670	13	-	-	-	-	

마. 지원재단별 연구비 수혜 현황

(단위: 천원)

연구소	구분	교육과학기술부	교내재단	일반재단	외국지원	기 타	계
2 0 0 0		2,323,289	536,810	6,893,256	1,117,904	50,540,141	<b>61,411,400</b>
2 0 0 5		11,469,051	1,818,759	28,876,002	1,178,972	72,986,837	<b>116,329,622</b>
2 0 0 7		33,666,536	1,476,417	31,770,070	116,805	110,458,536	<b>177,488,364</b>
2 0 0 8		33,983,157	1,313,732	31,593,035	1,331,972	96,381,731	<b>164,603,627</b>
<b>2 0 0 9</b>		<b>63,629,634</b>	<b>1,737,502</b>	<b>34,845,132</b>	<b>600,706</b>	<b>83,368,249</b>	<b>184,181,223</b>
1. 통일·평화연구소		-	-	-	-	270,000	<b>270,000</b>
2. 생명공학공동연구원		2,213,020	-	2,444,000	-	150,000	<b>4,807,020</b>
3. 금융경제연구원		-	-	-	-	-	-
4. 아시아에너지환경지속가능발전연구소		-	-	-	-	-	-
5. 인문학연구원		-	300,000	2,916,162	-	205,724	<b>3,421,886</b>
6. 미국학연구소		-	-	-	-	-	-
7. 인지과학연구소		-	-	3,900	-	-	<b>3,900</b>
8. 철학사상연구소		-	-	142,800	-	-	<b>142,800</b>
9. 역사연구소		-	-	-	-	-	-
10. 라틴아메리카연구소		1,152,325	-	100,000	-	-	<b>1,252,325</b>
11. 사회과학연구원		646,646	101,350	37,440	-	1,015,238	<b>1,800,674</b>
12. 경제연구소		-	12,500	-	-	490,000	<b>502,500</b>
13. 언론정보연구소		84,370	-	-	-	141,532	<b>225,902</b>
14. 국제문제연구소		200,000	11,000	340,000	-	-	<b>551,000</b>
15. 심리과학연구소		403,550	6,400	1,350	-	-	<b>411,300</b>
16. 사회발전연구소		-	34,500	230,000	-	-	<b>264,500</b>
17. 국토문제연구소		169,335	-	-	-	-	<b>169,335</b>
18. 여성연구소		106,350	59,900	-	-	104,560	<b>270,810</b>
19. 아시아연구소		-	-	-	-	-	-
20. 기초과학연구원		8,118,299	-	4,608,800	150,000	228,050	<b>13,105,149</b>
21. 유전공학연구소		2,196,460	-	795,000	-	200,000	<b>3,191,460</b>
22. 해양연구소		-	-	-	-	3,351,965	<b>3,351,965</b>
23. 이론물리학연구소		-	60,000	240,052	-	80,000	<b>380,052</b>
24. 미생물연구소		1,058,900	40,000	100,200	-	80,000	<b>1,279,100</b>
25. 수학연구소		951,703	85,000	13,352	-	213,900	<b>1,263,955</b>
26. 간호과학연구소		-	15,733	-	-	-	<b>15,733</b>
27. 경영연구소		56,250	-	7,500	-	1,056,054	<b>1,119,804</b>
28. 노사관계연구소		102,275	-	9,000	-	-	<b>111,275</b>
29. 경영정보연구소		-	-	-	-	13,200	<b>13,200</b>
30. 증권·금융연구소		-	-	-	-	727,000	<b>727,000</b>
31. 반도체공동연구소		3,076,530	-	-	52,000	8,696,948	<b>11,825,478</b>
32. 공학연구소		1,507,090	50,000	-	185,045	9,673,868	<b>11,416,003</b>
33. 신소재공동연구소		8,455,326	287,060	-	-	475,700	<b>9,218,086</b>

(단위: 천원)

연구소	구분	교육과학기술부	교내재단	일반재단	외국지원	기 타	계
	연구소						
34. 자동화시스템공동연구소		650,350	-	-	-	2,013,556	2,663,906
35. 컴퓨터연구소		1,778,475	-	4,984,606	-	-	6,763,081
36. 정밀기계설계공동연구소		4,595,245	-	6,954,938	-	777,050	12,327,233
37. 뉴미디어통신공동연구소		1,528,540	-	-	-	4,383,054	5,911,594
38. 에너지자원신기술연구소		919,050	-	-	-	4,541,980	5,461,030
39. 해양시스템공학연구소		280,000	100,000	-	-	2,024,728	2,404,728
40. 화학공정신기술연구소		1,830,420	-	-	-	5,184,833	7,015,253
41. 항공우주신기술연구소		1,056,310	-	-	-	2,062,241	3,118,551
42. 건설환경종합연구소		306,680	-	-	-	2,893,791	3,200,471
43. 농업생명과학연구원		-	-	17,000	24,000	5,514,323	5,555,323
44. 농업생물신소재연구소		2,622,254	-	89,915	-	1,104,000	3,816,169
45. 식물유전체육종연구소		1,190,000	-	307,810	-	1,425,000	2,922,810
46. 조형연구소		-	-	-	-	-	-
47. 교육종합연구원		1,067,350	13,000	-	-	102,000	1,182,350
48. 교육연구소		13,000	10,000	40,000	-	-	63,000
49. 스포츠과학연구소		251,022	-	4,140,647	-	102,300	4,493,969
50. 국어교육연구소		255,382	-	0	-	557,500	812,882
51. 생활과학연구소		-	-	266,700	-	809,203	1,075,903
52. 수의과학연구소		2,767,100	-	-	-	6,050,500	8,817,600
53. 종합약학연구소		-	-	-	-	328,365	328,365
54. 천연물과학연구소		-	-	-	-	-	-
55. 동양음악연구소		-	-	-	-	1,200	1,200
56. 서양음악연구소		2,000	5,000	-	-	-	7,000
57. 오페라연구소		-	2,000	-	-	-	2,000
58. 의학연구원		2,191,375	269,250	-	96,262	3,914,837	6,471,724
59. 암연구소		-	70,000	-	-	-	70,000
60. 간연구소		-	-	290,000	-	1,154,000	1,444,000
61. 노화·고령사회연구소		-	-	-	-	314,000	314,000
62. 보건환경연구소		3,690,967	25,000	715,935	-	0	4,431,902
63. 한국행정연구소		50,000	-	-	-	948,341	998,341
64. 정보통신행정연구소		30,000	37,000	-	-	79,700	146,700
65. 아시아개발연구소		-	-	-	-	-	-
66. 환경계획연구소		164,584	-	1,791,516	-	-	1,956,100
67. 국제학연구소		164,440	-	16,000	-	417,414	597,854
68. 일본연구소		966,589	97,809	40,709	93,399	-	1,198,506
69. 치학연구소		4,690,322	45,000	3,199,800	-	348,580	8,283,702
70. 법학연구소		-	-	-	-	2,121,094	2,121,094
71. 차세대융합기술연구원		69,750	-	-	-	7,020,920	7,090,670

바. 일반 현황

(단위: 권, 천원, m<sup>2</sup>)

연구소	구분	소장도서	소장학술지	기본운영비	건물시설
<b>계</b>		<b>186,234</b>	<b>58,769</b>	<b>9,972,341</b>	<b>163,092</b>
1. 통일·평화연구소		2,700	330	520,100	206
2. 생명공학공동연구원		-	-	336,100	808
3. 금융경제연구원		119	-	150,000	107
4. 아시아에너지환경지속가능발전연구소		-	-	-	-
5. 인문학연구원		11,478	14,302	458,260	972
6. 미국학연구소		8,600	10	-	65
7. 인지과학연구소		152	4	8,050	80
8. 철학사상연구소		3,500	1,000	44,319	308
9. 역사연구소		-	-	5,500	99
10. 라틴아메리카연구소		400	750	-	389
11. 사회과학연구원		2,624	1,070	340,872	481
12. 경제연구소		27,528	9,540	467,395	387
13. 언론정보연구소		4,500	1,000	19,400	132
14. 국제문제연구소		3,100	4,300	-	182
15. 심리과학연구소		130	280	5,835	65
16. 사회발전연구소		1,140	2,550	-	267
17. 국토문제연구소		500	100	10,000	99
18. 여성연구소		462	-	-	122
19. 아시아연구소		-	-	-	-
20. 기초과학연구원		9	54	-	23
21. 유전공학연구소		-	-	-	3,682
22. 해양연구소		-	-	65,305	1,617
23. 이론물리학연구소		-	-	88,231	431
24. 미생물연구소		-	-	-	22
25. 수학연구소		11,297	177	-	1,854
26. 간호과학연구소		787	736	108,080	1,016
27. 경영연구소		-	-	-	659
28. 노사관계연구소		1,000	200	-	200
29. 경영정보연구소		1,982	-	-	-
30. 증권·금융연구소		520	380	-	208
31. 반도체공동연구소		-	-	-	9,908
32. 공학연구소		120	30	605,000	881
33. 신소재공동연구소		-	-	1,861,985	5,067
34. 자동화시스템공동연구소		-	-	425,215	4,925
35. 컴퓨터연구소		1,623	3,095	1,275,500	4,836

(단위: 권, 천원, m<sup>2</sup>)

연구소	구분	소장도서	소장학술지	기본운영비	건물시설
36. 정밀기계설계공동연구소		1,657	762	-	13,164
37. 뉴미디어통신공동연구소		-	-	-	5,816
38. 에너지자원신기술연구소		500	100	300,000	3,651
39. 해양시스템공학연구소		1,350	1,098	-	564
40. 화학공정신기술연구소		1,526	2,845	-	1,365
41. 항공우주신기술연구소		-	2	223,806	378
42. 건설환경종합연구소		-	-	160,059	56
43. 농업생명과학연구원		1,414	208	-	536
44. 농업생물신소재연구소		-	-	-	632
45. 식물유전체육종연구소		-	-	-	437
46. 조형연구소		2,100	-	-	152
47. 교육종합연구원		1,360	1,066	30,941	117
48. 교육연구소		8,020	600	13,000	218
49. 스포츠과학연구소		5,223	1,522	-	113
50. 국어교육연구소		11,520	600	-	242
51. 생활과학연구소		1,650	750	-	95
52. 수의과학연구소		1,201	42	-	151
53. 종합약학연구소		1,417	-	-	7,016
54. 천연물과학연구소		4,641	416	-	5,304
55. 동양음악연구소		200	1000	2,000	48
56. 서양음악연구소		1,000	25	2,000	56
57. 오페라연구소		500	-	2,000	207
58. 의학연구원		752	1,625	906,060	1,990
59. 암연구소		-	-	1,433,148	14,014
60. 간연구소		3,000	500	-	1,995
61. 노화·고령사회연구소		160	610	1,668	116
62. 보건환경연구소		-	-	26,175	344
63. 한국행정연구소		21,450	270	-	99
64. 정보통신행정연구소		2,140	150	-	86
65. 아시아개발연구소		-	-	-	-
66. 환경계획연구소		22,100	4,387	-	940
67. 국제학연구소		-	-	4,400	180
68. 일본연구소		6,341	46	5,437	275
69. 치학연구소		-	-	-	2,358
70. 법학연구소		640	237	66,500	400
71. 차세대융합기술연구원		101	-	-	59,995



## 2. 대학(원)부설 공개강좌 과정

(단위: 명)

대학(원)	구분	과 정 명	개설연도	기간*)	정원*)
인문대학		최고지도자인문학과과정	2007	4개월	40
		미래지도자인문학과과정	2008	4개월	50
자연과학대학		해양정책최고과정	2000	6개월	30
		과학기술혁신최고전략과정	2002	6개월	50
경영대학		최고경영자과정	1976	6개월	75
		고급금융과정	1992	6개월	200
		공기업고급경영자과정	1997	12개월	180
공과대학		KT - MBA과정	1997	12개월	50
		최고산업전략과정	1989	6개월	65
		미래융합기술과정	2002	6개월	40
		건설산업최고전략과정	2004	12개월	70
농업생명과학대학		산업안전최고전략과정	2005	12개월	30
		나노융합IP최고전략과정	2010	6개월	40
		최고농업정책과정	2004	6개월	25
법과대학		전문분야법학연구과정	1996	4개월	40
		법대최고지도자과정	2004	6개월	40
		금융법무과정	2008	4개월	50
		금융법정책과정	2008	5개월	30
사범대학		한국어교육 지도자과정	1997	12개월	60
생활과학대학		패션산업최고경영자과정	2002	6개월	40
		식품영양산업CEO과정	2008	5개월	50
약학대학		임상약학교육과정	1995	6개월	100
		의약품개발지도자과정	2007	6개월	50
		고급임상약학 : 프리셉터교육과정	2008	6개월	50
음악대학		음악전문가양성과정	1993	12개월	60

(단위: 명)

대학(원)	구분	과 정 명	개설연도	기간 <sup>*)</sup>	정원 <sup>*)</sup>
의과대학		장수과학지도자과정	2007	5개월	50
		의약품산업의학과위과정	2007	4개월	28
치과대학		임상치의학연수과정	2000	5개월	40
		턱교정치료를위한교정 및 외과통합과정	2008	4개월	20
보건대학원		임상치과보존학교급연수과정	2008	4개월	20
		보건의료정책최고관리자과정	1997	6개월	30
		식품및외식산업보건최고경영자과정	1996	6개월	30
행정대학원		보건사회복지정책과정	2008	6개월	20
		국가정책과정	1972	6개월	50
		정보통신방송정책과정	1995	6개월	50
환경대학원		SOC정책과정	2010	12개월	70
		CEO지속가능경영포럼	1995	6개월	30
		도시·환경 최고전문가과정	1995	6개월	30
국제대학원		글로벌리더십과정	2003	6개월	50
경제연구소		세계경제최고전략과정	2001	6개월	40
생명공학공동연구원		바이오최고경영자과정	2006	6개월	40
교육행정연수원		대학행정핵심리더과정	2007	6개월	30
미술관		예술문화최고지도자과정	2009	6개월	40
중앙도서관		문헌지식정보최고위과정	2010	5개월	60

1) 조사기준일 : 2010. 4. 1

2) 조사대상 : 각 대학(원)별 운영 공개강좌(3주 이상)

\* 기간 : 기수별 운영기간(개월 수) / 정원 : 기수별 정원

### 3. 국제학술교류협정체결 현황

#### 가. 본 부

연번	대 학 명	국 명	학술교류협정 체결일자	최근 3년간 학생교류 실적	
				파견	입학
1	U.C.L.A	미 국	1986.11.10	-	-
2	The University of Sydney	호 주	1989.09.27	3	2
3	The Technical University of Budapest	헝 가 리	1990.01.25	-	-
4	Leningrad Scientific Center	러 시 아	1990.08.02	-	-
5	Stockholm University	스 웨 덴	1990.08.03	7	6
6	The University of Tokyo	일 본	1990.08.17	4	4
7	Kyoto University	일 본	1991.05.21	9	4
8	L'Ecole des Hautes Etudes en Sciences Sociales	프 랑 스	1991.05.27	-	-
9	The University of British Columbia	캐 나 다	1991.06.03	6	16
10	The State University of New York at Stony Brook	미 국	1991.09.01	3	2
11	The Australian National University	호 주	1991.11.27	6	2
12	Griffith University	호 주	1991.12.06	3	1
13	Yanbian University	중 국	1992.07.25	-	1
14	Peking University	중 국	1993.11.01	1	-
15	The University of Newcastle upon Tyne	영 국	1993.11.09	-	-
16	Hitotsubashi University	일 본	1994.02.25	6	5
17	The University of Oxford	영 국	1994.07.19	-	-
18	The University of Auckland	뉴질랜드	1994.09.14	33	26
19	Freie Universitat Berlin	독 일	1994.10.26	3	1
20	The University of Helsinki	핀 란 드	1995.06.15	3	2
21	University of Washington	미 국	1996.07.31	6	6
22	The University of Minnesota	미 국	1996.12.02	-	1
23	Tokyo University of Foreign Studies	일 본	1996.12.30	-	7
24	Ritsumeikan University	일 본	1997.01.24	-	-
25	The University of New South Wales	호 주	1997.02.03	6	7
26	Hokkaido University	일 본	1997.10.01	12	4
27	The University of Sheffield	영 국	1997.10.06	-	-
28	The University of Guadalajara	멕시코	1997.10.27	11	2
29	Colorado State University	미 국	1997.11.19	-	-
30	University of Bonn	독 일	1997.12.04	8	3
31	Simon Fraser University	캐 나 다	1998.03.24	18	10
32	The National University of Singapore	싱 가 폴	1998.04.08	7	31
33	L'Universite de Paris - Sorbonne	프 랑 스	1998.06.10	6	-
34	National Taiwan University	대 만	1998.06.24	4	3
35	Chulalongkorn University	태 국	1998.06.25	1	20
36	Waseda University	일 본	1998.06.25	5	6
37	Tohoku University	일 본	1998.07.08	5	-
38	Washington State University	미 국	1999.12.31	-	-
39	Cairo University	이 집 트	2000.01.18	-	-
40	Humboldt - Universitat Zu Berlin	독 일	2000.05.12	4	2
41	M.V.Lomonosov Moscow State University	러 시 아	2000.05.29	-	-
42	University of Missouri	미 국	2000.05.29	1	-

연번	대 학 명	국 명	학술교류협정 체결일자	최근 3년간 학생교류 실적	
				파견	입학
43	Keio University	일 본	2000.09.05	7	4
44	Osaka University	일 본	2000.10.20	6	2
45	University of Pittsburgh	미 국	2000.12.06	-	-
46	L'Ecole Nationale Superieure des Mines	프 랑 스	2001.07.12	-	-
47	Kyushu University	일 본	2001.08.21	18	9
48	Ludwig Maximilians Universitat Munchen	독 일	2001.10.08	2	6
49	Shonan Institute of Technology	일 본	2001.11.27	-	-
50	The George Washington University	미 국	2002.01.05	3	7
51	The University of Melbourne	호 주	2002.05.17	5	4
52	Fudan University	중 국	2002.06.10	3	4
53	North Carolina State University	미 국	2002.06.16	6	5
54	Shanghai Jiao Tong University	중 국	2002.06.18	4	-
55	National University of Mongolia	몽 골	2002.10.24	-	-
56	The University of Alberta	캐 나 다	2003.11.20	-	-
57	Sripatum University	태 국	2004.01.07	-	-
58	University of Indonesia	인도네시아	2004.01.26	-	-
59	University of Malaya	말레이시아	2004.01.27	-	-
60	Thammasat University	태 국	2004.01.28	-	-
61	Vietnam National University, Hanoi	베 트 남	2004.01.29	-	-
62	Vietnam National University, Ho Chi Minh	베 트 남	2004.01.30	-	-
63	Universitat Autonoma de Barcelona	스 페 인	2004.03.04	4	2
64	Vanderbilt University	미 국	2004.03.19	6	3
65	Yale University	미 국	2004.03.31	-	-
66	Central University for Nationalities	중 국	2004.05.11	-	-
67	Instituto Tecnologico y de Estudios Superiores de Monterrey	멕시코	2004.06.17	7	10
68	University of Chile	칠 레	2004.06.25	-	-
69	Yanbian University of Science & Technology	중 국	2004.07.14	-	-
70	Far Eastern National University	러 시 아	2004.10.21	-	-
71	University of Toronto	캐 나 다	2004.12.27	7	10
72	Technical University of Denmark	덴 마 크	2005.01.27	8	2
73	Universiteit Leiden	네덜란드	2005.01.28	12	2
74	Chinese University of Hong Kong	홍 콩	2005.02.04	30	11
75	University of Hong Kong	홍 콩	2005.02.15	9	1
76	University of Vienna	오스트리아	2005.04.06	6	3
77	Victoria University of Wellington	뉴질랜드	2005.04.12	3	-
78	Renmin University	중 국	2005.05.09	1	5
79	Rice University	미 국	2005.07.04	6	1
80	University of Northern Iowa	미 국	2005.07.19	11	-
81	Ateneo De Manila University	필 리 핀	2005.07.22	2	17
82	University of Manchester	영 국	2005.07.25	6	-
83	University of Santo Tomas	필 리 핀	2005.09.02	1	11
84	Johannes Kepler University of Linz	오스트리아	2005.09.23	4	4

연번	대 학 명	국 명	학술교류협정 체결일자	최근 3년간 학생교류 실적	
				파견	입학
85	Ecole Polytechnique	프 랑 스	2005.10.13	-	-
86	National Cheng Kung University	대 만	2005.10.18	1	2
87	University of the Philippines Diliman	필 리 핀	2005.10.24	2	3
88	Uppsala University	스 웨 덴	2005.10.24	8	8
89	The City University, London	영 국	2005.11.03	6	4
90	Saint-Petersburg State Univeristy	러 시 아	2005.11.08	6	3
91	Technische University Darmstadt	독 일	2005.11.18	5	10
92	Aoyama Gakuin University	일 본	2005.12.07	2	-
93	Mongolian University of Sciences and Technology	몽 골	2005.12.07	-	-
94	The University of Oklahoma	미 국	2005.12.22	13	2
95	University of Sao Paulo	브 라 질	2006.01.09	-	6
96	The University of Texas at Austin	미 국	2006.01.24	5	8
97	Sciences Po	프 랑 스	2006.01.30	9	4
98	Princeton University	미 국	2006.01.31	1	2
99	Nagoya University	일 본	2006.02.28	8	-
100	Kazakh National Pedagogical University	카자흐스탄	2006.02.28	-	-
101	Chinese Academy of Social Sciences	중 국	2006.03.08	-	-
102	University of Economics, Prague	체 코	2006.03.27	6	6
103	George Mason University	미 국	2006.05.01	-	-
104	The National and Kapodistrian University of Athens	그 리 스	2006.05.02	-	-
105	City University of Hong Kong	홍 콩	2006.06.26	5	11
106	Washington University in St. Louis	미 국	2006.06.26	-	-
107	Tsingua University	중 국	2006.09.22	2	-
108	National Tsing Hua University	대 만	2006.09.29	3	1
109	University of Groningen	네델란드	2006.09.29	-	-
110	The Asian Institute of Technology	태 국	2006.10.04	-	-
111	Unversite Paris 7-Denis-Diderot	프 랑 스	2006.11.30	1	-
112	National University of Kaohsiung	대 만	2006.12.14	-	2
113	The Hong Kong University of Science and Technology	홍 콩	2007.02.06	8	7
114	The University of Utah	미 국	2007.03.09	2	-
115	Odessa National I.I. Mechnikov University	우크라이나	2007.03.14	3	-
116	Tokyo Institute of Technology	일 본	2007.03.22	-	-
117	University of Hawaii at Manoa	미 국	2007.03.22	2	1
118	Lahore University of Management Sciences	파키스탄	2007.03.22	-	3
119	University of Brighton	영 국	2007.04.11	-	-
120	National Sun Yat-sen University	대 만	2007.05.18	-	-
121	The University of Turin	이탈리아	2007.05.22	-	-
122	The University of Wisconsin, Madison	미 국	2007.05.31	-	-
123	Drexel University	미 국	2007.06.11	3	3
124	Nagasaki University	일 본	2007.07.16	-	-
125	Albert-Ludwigs-Universitat, Freiburg	독 일	2007.07.10	-	-
126	The University of Rome "La Sapienza"	이탈리아	2007.07.24	-	2

연번	대 학 명	국 명	학술교류협정 체결일자	최근 3년간 학생교류 실적	
				파견	입학
127	Zhejiang University	중 국	2007.07.30	-	-
128	Berlin Institute of Technology	독 일	2007.10.12	2	1
129	The Washington Center	미 국	2007.10.17	-	-
130	University of California, Merced	미 국	2007.10.22	-	-
131	The Scripps Research Institute	미 국	2007.10.23	-	-
132	The University of Oregon	미 국	2007.10.24	-	-
133	Russian State Social University	러 시 아	2007.10.31	-	-
134	The University of California, Berkeley	미 국	2007.11.01	-	-
135	University of Göttingen	독 일	2007.11.19	1	6
136	United Nations University	유 엔	2007.11.12	-	-
137	The University of Western Australia	호 주	2007.11.29	-	-
138	Universidad Catolica De Santa Maria	페 루	2007.12.17	-	-
139	The University of Queensland	호 주	2007.11.23	4	-
140	Akita International University	일 본	2007.11.28	6	2
141	Eötvös Loránd University	헝 가 리	2008.01.03	-	-
142	The University of Kinshasa	콩 고	2008.01.08	-	-
143	Victoria University of Wellington	뉴질랜드	2008.01.10	-	-
144	University of Salamanca	스 페 인	2008.01.18	1	-
145	Slovak University of Technology in Bratislava	슬로바키아	2008.02.04	-	-
146	Institut National des Langues et Civilisations Orientales	프 랑 스	2008.02.14	-	-
147	Kyiv National Linguistic University	우크라이나	2008.02.28	-	-
148	National Taras Shevchenko University of Kyiv	우크라이나	2008.02.27	-	-
149	Nankai University	중 국	2007.12.23	-	-
150	National University of Rwanda	르 완 다	2008.04.10	-	-
151	Rensselaer Polytechnic Institute	미 국	2008.04.07	-	-
152	Norwegian University of Science and Technology	노르웨이	2008.04.28	-	3
153	Wuhan University	중 국	2008.05.08	-	-
154	Jilin University	중 국	2008.05.14	-	2
155	UC Davis	미 국	2008.05.22	-	-
156	Universitas Gadjah Mada	인도네시아	2008.06.04	-	-
157	Ocean University	중 국	2008.03.31	-	-
158	The Universidad Autonoma De Madrid	스 페 인	2008.04.21	1	2
159	Indian Institute of Technology Madras, Chennai, India	인 도	2008.07.22	3	-
160	Cornell University	미 국	2008.08.12	-	-
161	National University of Science and Technology	파키스탄	2008.04.17	-	-
162	Babes – Bolyai University	루마니아	2008.08.11	-	-
163	Singapore Management University	싱 가 폴	2008.08.12	-	1
164	Suranaree University of Technology	태 국	2008.10.06	-	-
165	The Hebrew University of Jerusalem	이스라엘	2008.10.17	-	-
166	University of Hamburg	독 일	2008.10.21	3	1
167	National Chengchi University	대 만	2008.11.12	-	2
168	Gunma University	일 본	2008.10.27	-	-

연번	대 학 명	국 명	학술교류협정 체결일자	최근 3년간 학생교류 실적	
				파견	입학
169	Russkiy Mir Foundation	러 시 아	2008.10.00	-	-
170	University of Dalat	베 트 남	2008.10.09	-	-
171	University of Malaga	스 페 인	2008.10.29	-	-
172	Indiana University	미 국	2008.11.05	-	-
173	Iowa State University	미 국	2008.11.10	-	-
174	Kansas State University	미 국	2008.11.10	-	-
175	Doshisha University	일 본	2008.12.29	1	-
176	University of Art and Design Helsinki	핀 란 드	2008.12.29	-	-
177	The Politehnica University of Bucharest	루마니아	2008.12.29	-	-
178	University of Yamanashi	일 본	2009.01.08	-	-
179	Nanyang Technological University	싱 가 폴	2009.01.20	-	-
180	National Institute of Development Administration (NIDA)	태 국	2009.01.20	-	-
181	The School of Oriental and African Studies (SOAS), University of London	영 국	2009.01.15	-	-
182	Johann Wolfgang Goethe – Universität Frankfurt am Main	독 일	2009.01.21	-	-
183	RWTH Aachen University	독 일	2009.01.22	4	1
184	Johannes Gutenberg University of Mainz	독 일	2009.01.23	-	-
185	Chuo University	일 본	2009.02.05	-	-
186	Kobe University	일 본	2009.02.03	-	1
187	University of Tsukuba	일 본	2009.02.09	-	-
188	The University of Oslo	노르웨이	2009.02.12	-	-
189	Ecole Normale Supérieure (ENS)	프 랑 스	2009.03.19	-	-
190	Paris Tech Institute of Science and Technology (ParisTech)	프 랑 스	2009.03.20	-	-
191	Institut des sciences et industries du vivant et de l'environnement (AgroParisTech)	프 랑 스	2009.03.20	-	-
192	Ecole Nationale Supérieure d'Arts et Métiers (Arts et Métiers ParisTech)	프 랑 스	2009.03.20	-	-
193	Ecole Nationale Supérieure de Chimie de Paris (Chimie ParisTech)	프 랑 스	2009.03.20	-	-
194	Ecole Nationale des Ponts et Chaussées (Ecole des Ponts ParisTech)	프 랑 스	2009.03.20	-	-
195	Ecole Polytechnique	프 랑 스	2009.03.20	-	-
196	Ecole Nationale de la Statistique et de l'Administration économique (ENSAE ParisTech)	프 랑 스	2009.03.20	-	-
197	Ecole Supérieure de Techniques Avancées (ENSTA ParisTech)	프 랑 스	2009.03.20	-	-
198	Ecole Supérieure de Physique et de Chimie Industrielles de la Ville de Paris (ESPCI Paris)	프 랑 스	2009.03.20	-	-
199	Institut d'Optique Graduate School	프 랑 스	2009.03.20	-	-
200	Ecole Nationale Supérieure de Mines de Paris (MINES ParisTech)	프 랑 스	2009.03.20	-	-
201	Ecole Nationale Supérieure des Télécommunications (Telecom ParisTech)	프 랑 스	2009.03.20	-	-
202	Universitat Internacional De Catalunya	스 페 인	2009.04.01	-	-
203	Hong Kong Polytechnique University	홍 콩	2009.04.03	-	-
204	Georgia Institute of Technology	미 국	2009.03.18	-	-
205	Shanghai University of Traditional Chinese Medicine	중 국	2009.05.05	-	-
206	N+I Network of Engineering Institutes	프 랑 스	2009.05.25	-	-

연번	대 학 명	국 명	학술교류협정 체결일자	최근 3년간 학생교류 실적	
				파견	입학
207	University of Illinois at Urbana-Champaign	미 국	2009.05.25	-	-
208	National Chiao Tung University	대 만	2009.08.12	-	-
209	Monash University	호 주	2009.08.04	-	-
210	The University of York	영 국	2009.09.18	-	-
211	The State University of New York at Binghamton	미 국	2009.10.30	-	-
212	Universidad de Los Andes	콜롬비아	2009.10.27	-	-
213	Maastricht University	네델란드	2009.11.13	-	-
214	Karolinska Institute	스웨덴	2009.10.29	-	-
215	Yamaguchi University	일 본	2010.02.11	-	-
216	Ecole Nationale Supérieure des Beaux-Arts	프랑스	2010.01.20	-	-
217	Mahidol University	태국	2010.03.22	-	-
218	Kathmandu University	네팔	2010.03.04	-	-
219	University of Las Palmas de Gran Canaria	스페인	2010.03.22	-	-
220	The University of Adelaide	호주	2010.03.30	-	-
221	Burapha University	태국	2010.03.22	-	-
222	Erciyas University	터키	2010.03.22	-	-
<b>계</b>				<b>485</b>	<b>407</b>

1) 조사기준일 : 2010. 4. 1

2) 조사대상 : 본부 국제학술교류협정

\* 77번과 143번 협정은 동일대학이지만 일반협정, 특정협정으로 구분됨

\* 155는 4년간만 유효

\* 190부터 201까지는 하나의 협정서에 12개 회원대학이 모두 포함됨(원본 협정서 번호는 190)



나. 단과대학

연번	단과대학	국 외 대 학 명	국 명	학술교류협정 체결일자	협정구분
1	간호대학	Oita University	일 본	1999.09.13	학술
2	간호대학	University of Wisconsin-Milwaukee	미 국	2000.05.17	학술
3	간호대학	University of Maryland	미 국	2003.10.17	학술
4	간호대학	University of Cincinnati	미 국	2003.10.20	학술
5	간호대학	Yanbian University of Science & Technology	중 국	2004.09.01	학술
6	간호대학	The University of Iowa	미 국	2005.07.01	학술
7	간호대학	Peking University	중 국	2006.07.05	학술+학생교환
8	간호대학	National Yang-Ming University	대 만	2007.12.23	학술
9	경영대학	The Helsinki School	핀 란 드	1994.10.20	학술+학생교환
10	경영대학	The University of British Columbia	캐 나 다	1996.01.01	학술+학생교환
11	경영대학	College of the Stern School of Business at New York University	미 국	1996.05.25	학술+학생교환
12	경영대학	EDHEC, Lille & Nice	프 랑 스	2001.06.19	학술+학생교환
13	경영대학	The HEC School of Management	프 랑 스	2001.08.01	학술+학생교환
14	경영대학	University of St.Gallen	스 위 스	2001.08.16	학술+학생교환
15	경영대학	University of Sydney	호 주	2001.10.02	학술+학생교환
16	경영대학	Asian Institute of Technology	태 국	2001.10.31	학술+학생교환
17	경영대학	National Sun Yat Sen University	대 만	2001.10.31	학술+학생교환
18	경영대학	DePaul University	미 국	2001.11.05	학술+학생교환
19	경영대학	The University of New South Wales	호 주	2001.11.17	학술+학생교환
20	경영대학	Trinity college, University of Dublin	아일랜드	2001.11.24	학술+학생교환
21	경영대학	Universitat Kaiserslautern	독 일	2002.02.19	학술+학생교환
22	경영대학	University of Hawaii	미 국	2002.04.29	학술+학생교환
23	경영대학	Jilin University	중 국	2002.04.29	학술+학생교환
24	경영대학	Jinan University	중 국	2002.06.10	학술+학생교환
25	경영대학	University of Calgary	캐 나 다	2002.09.04	학술+학생교환
26	경영대학	The Fuqua School of Business of Duke University	미 국	2002.09.06	학술+학생교환
27	경영대학	ESC ROUEN	프 랑 스	2002.12.04	학술+학생교환
28	경영대학	Peking University	중 국	2003.01.06	학술
29	경영대학	Shanghai Jiao Tong University	중 국	2003.01.09	학술+학생교환
30	경영대학	ESSEC (Double degree school)	프 랑 스	2003.01.22	학술+학생교환
31	경영대학	Tsinghua University	중 국	2003.03.01	학술+학생교환
32	경영대학	University of Zhejiang	중 국	2003.01.10 2007.04.19 (갱신)	학술+학생교환
33	경영대학	University of Nankai	중 국	2003.07.01	학술+학생교환
34	경영대학	University of Tianjin	중 국	2003.07.01	학술+학생교환
35	경영대학	Fudan University	중 국	2003.08.01	학술+학생교환
36	경영대학	Peking University	중 국	2004.03.01	학술+학생교환
37	경영대학	University of Queens	캐 나 다	2005.09.19	학술
38	경영대학	Munich Business School	독 일	2005.10.05	학술+학생교환
39	경영대학	Monash University	호 주	2005.12.12	학술+학생교환

연번	단과대학	국 외 대 학 명	국 명	학술교류협정 체결일자	협정구분
40	경영대학	Queen's University	캐 나 다	2005.10.20	학술+학생교환
41	경영대학	The Hong Kong Polytechnic University	중 국	2006.01.06	학술+학생교환
42	경영대학	The Chinese University of Hong Kong	중 국	2006.03.01	학술+학생교환
43	경영대학	EBS	독 일	2006.01.16	학술+학생교환
44	경영대학	HEC Montreal	캐 나 다	2007.04.10	학술+학생교환
45	경영대학	The Wirtschaftsuniversitat Wien	오스트리아	2007.06	학술+학생교환
46	경영대학	St. Petersburg State University	러 시 아	2007.03.01	학술+학생교환
47	경영대학	Moscow State University	러 시 아	2007.03.01	학술+학생교환
48	경영대학	ISC Paris School of Management	프 랑 스	2007.03.01	학술+학생교환
49	경영대학	Craig School of Business -California State Univ.- Frenso	미 국	2008.09.03	학술+학생교환
50	경영대학	Bocconi University	이탈리아	2009.03.12	학생교환
51	경영대학	University of Victoria	캐 나 다	2009.03.18	학술
52	경영대학	McGill University	캐 나 다	2009.04.22	학생교환
53	경영대학	Kazakhstan Institute of Managerment, Economics and Strategic Research (KIMEP)	카자흐스탄	2009.05.21	학생교환
54	경영대학	National University of Singapore	싱 가 폴	2009.08.03	학술+학생교환
55	경영대학	University of Mannheim	독 일	2009.08.07	학술+학생교환
56	경영대학	Vienna Univrsity	오스트리아	2009.09.02	학술+학생교환
57	경영대학	Hosei University	일 본	2009.12.22	학생교환
58	경영대학	University of Texas at Austin	미 국	2010.01.12	학생교환
59	경영대학	IE University	스 페 인	2010.01.14	학생교환
60	경영대학	Meiji University	일 본	2010.02.25	학생교환
61	공과대학 (컴퓨터공학부)	Uppsala University	스 웨 덴	2004.11.30	학생교환
62	공과대학 (건설환경공학부)	University of Hokkaido	일 본	2009.04.15	학술+학생교환
63	공과대학 (건축학과)	University of Illinois at Urbana-Champaign	미 국	2005.07.13	학생교환
64	공과대학 (건축학과)	Hanoi Architectural University	베 트 남	2006.06.28	학생교환
65	공과대학 (건축학과)	Research Institute of Architecture	베 트 남	2006.06.27	학생교환
66	공과대학 (건축학과)	National University of Singapore	싱 가 폴	2006.05.10	학생교환
67	공과대학 (건축학과)	Waseda University	일 본		학술+학생교환
68	공과대학 (건축학과)	Tongji University	중 국	2006.02.10	학생교환
69	공과대학 (건축학과)	Universtiy of New South Wales	호 주	2009.04.28	학술
70	공과대학 (원자핵공학과)	The University of Tokyo	일 본	2008.10.15	학술
71	공과대학 (재료공학부)	National Taiwan University	대 만	2007.01.15	학술

연번	단과대학	국 외 대 학 명	국 명	학술교류협정 체결일자	협정구분
72	공과대학 (재료공학부)	The University of Tokyo	일 본	2004.02.23	학술
73	공과대학 (재료공학부)	Tshinghua University	중 국	2005.11.09	학술
74	공과대학 (전기공학부)	University of Rome, Tor Vergata	이탈리아	2008.01	학술
75	공과대학 (조선해양공학과)	Hanoi University of Technology	베 트 남	2007.01.22	학생교환
76	공과대학 (조선해양공학과)	Kyushu University	일 본	2007.01.15	학생교환
77	공과대학 (조선해양공학과)	Shanghai Jiao Tong University	중 국	2007.06.20	학생교환
78	공과대학 (지구환경시스템공학부)	National Taiwan University	대 만	2006.08.23	학술+학생교환
79	공과대학 (지구환경시스템공학부)	HafenCity University Hamburg	독 일	2006.02.01	학술
80	공과대학 (지구환경시스템공학부)	Institute of Geodesy and Photogrammetry ETH Zurich	스 위 스	2007.04.02	학술
81	공과대학 (지구환경시스템공학부)	The University of Warwick	영 국	2006.07.25	학술+학생교환
82	공과대학 (지구환경시스템공학부)	Kyoto University	일 본	2006.09.18	학술+학생교환
83	공과대학 (지구환경시스템공학부)	Hokkaido University	일 본	2006.06.26	학술
84	공과대학 (지구환경시스템공학부)	Kyoto University	일 본	2005.06.03	학술
85	공과대학 (지구환경시스템공학부)	The University of Hong Kong	중 국	2006.07.13	학술+학생교환
86	공과대학 (지구환경시스템공학부)	Universty of Engineering and Technology	파키스탄	2007.01.20	학술+학생교환
87	공과대학 (지구환경시스템공학부)	The University of Nice-Sophia Antipolis	프 랑 스	2007.06.11	학술+학생교환
88	공과대학 (지구환경시스템공학부)	FTSP Trisakti University	인도네시아	2006.08.25	학술+학생교환
89	공과대학 (컴퓨터공학부)	Moscow State University	러 시 아	2007.05.10	학술
90	공과대학 (컴퓨터공학부)	Le Quy Don tehcnical university	베 트 남	2009.04.10	학술+학생교환
91	공과대학 (컴퓨터공학부)	Uppsala University	스 웨 덴	2004.11.30	학생교환
92	공과대학 (컴퓨터공학부)	National Institute of Informatics	일 본	2007.04.30	학술
93	공과대학 (컴퓨터공학부)	National Institute of Informatics	일 본	2006.10.04	학술
94	공과대학 (컴퓨터공학부)	Wuhan University	중 국	2008.05	학술+학생교환
95	공과대학 (협동과정 기술경영경제정책)	National Information Technology Development Agency (NITDA)	나이지리아	2007.09.03	학술

연번	단과대학	국 외 대 학 명	국 명	학술교류협정 체결일자	협정구분
96	공과대학 (협동과정 기술경영경제정책)	Kathmandu Metropolitan City	네 팔	2007.08.01	학술
97	공과대학 (협동과정 기술경영경제정책)	Ministry of Finance and Economy, Mongolia	몽 골	2007.02.09	학술
98	공과대학 (협동과정 기술경영경제정책)	Mongolia Univ. of Science and Technology	몽 골	2007.02.09	학술
99	공과대학 (협동과정 기술경영경제정책)	National University of Mongolia	몽 골	2007.02.10	학술
100	공과대학 (협동과정 기술경영경제정책)	Ministry of Information and Communications	베 트 남	2006.08.28	학술
101	공과대학 (협동과정 기술경영경제정책)	National Univrsity of Singapore	싱 가 폴	2008.06	학술
102	공과대학 (협동과정 기술경영경제정책)	Tashkent University of Information and Communications	우즈베키스탄	2007.01.27	학술
103	공과대학 (협동과정 기술경영경제정책)	Nile University	이 집 트	2008.01	학술
104	공과대학 (협동과정 기술경영경제정책)	Telecom Egypt	이 집 트	2008.01.20	학술
105	공과대학 (협동과정 기술경영경제정책)	Bandung Institute of Technology	인도네시아	2008.0522	학술
106	공과대학	National Taiwan University	대 만	2007.01.15	학술+학생교환
107	공과대학	Aalborg University	덴 마 크	2007.10.09	학술
108	공과대학	Aalborg University	덴 마 크	2008.10.07	학생교환
109	공과대학	Nuclear Energy Agency of Mongolia	몽 골	2009.05.07	학술
110	공과대학	Motorola, Inc.	미 국	1992.08.03	학술
111	공과대학	University of Michigan	미 국	2006.03.29	학생교환
112	공과대학	University of Southern California	미 국	2008.03.19	학생교환
113	공과대학	University of California at Davis	미 국	2008.03.01	학술+학생교환
114	공과대학	University of Hawaii at Manoa	미 국	2006.02.09	학술+학생교환
115	공과대학	University of Michigan	미 국	2009.04.17	학생교환
116	공과대학	University of Michigan	미 국	2009.05.30	학술
117	공과대학	Belgian Nuclear Centre	벨 기 에	2009.05.13	학술
118	공과대학	Lloyd's Register	영 국	2007.09.14	학술
119	공과대학	Vienna University of Technology	오스트리아	1997.11.26	학술
120	공과대학	Hokkaido University	일 본	1993.08.02	학술
121	공과대학	Hokkaido University	일 본	2008.04.01	학술
122	공과대학	Kyoto University	일 본	2008.06.02	기타
123	공과대학	Osaka University	일 본	2007.03.19	학술+학생교환
124	공과대학	The University of Tokyo	일 본	2006.03.27	학생교환
125	공과대학	University of Tokyo / Tsinghua University	일본/중국	2005.11.09	학술
126	공과대학	Harbin Institute of Technology	중 국	2008.09.09	연구협정
127	공과대학	Government of the Islamic Repulic of Pakistan	파키스탄	2007.10.19	정부위탁교육
128	공과대학	Institut National Polytechnic de Grenoble	프 랑 스	2006	복수학위
129	공과대학	N+I Network of Engineering Institute	프 랑 스	2004.04.08	학술

연번	단과대학	국 외 대 학 명	국 명	학술교류협정 체결일자	협정구분
130	공과대학	Ecole Nationale Supérieure des Mines de Paris	프 랑 스	2007.02.07	학술+학생교환
131	공과대학	Ecole Nationale Supérieure des Mines de Saint-Etienne	프 랑 스	2008.12.04	복수학위
132	공과대학	Ecole Nationale Supérieure des Mines de Saint-Etienne	프 랑 스	2009.05	복수학위
133	공과대학	Institut National des Sciences Appliquees de Toulouse	프 랑 스	2006.12.26	학술+연구협정
134	공과대학	Institut National des Science Appliquees de Lyon	프 랑 스	1999.05.17	학술
135	공과대학	Peking University	중 국	2007.06.20	학술+학생교환
136	공과대학	Georgia Institute of Technology	미 국	2009.11.03	복수학위
137	국제대학원	Norwegian School of Management BI,Oslo/Sandvika	노르웨이	2001.10.15	학술+학생교환
138	국제대학원	Copenhagen Business School	덴 마 크	2000.09.19	학술+학생교환
139	국제대학원	Georg-August-Universitat Gottingen	독 일	2008.06	학술+학생교환
140	국제대학원	Goethe.University in Frankfurt am main	독 일	2001.03.20	학술+학생교환
141	국제대학원	University of Muenster	미 국	2004.11.30	학술+학생교환
142	국제대학원	Georgia Institute of Technology	미 국	2001.05.08	학술+학생교환
143	국제대학원	Indiana University of Pennsylvania	미 국	2000.12.06	학술+학생교환
144	국제대학원	University of Denver	미 국	2005.08.09	학술+학생교환
145	국제대학원	University of Missouri Columbia	미 국	2000.06.05	학술+학생교환
146	국제대학원	Graduate Institute of International Studies (Geneva)	스 위 스	2006.05.20	학술+학생교환
147	국제대학원	Pompeu Fabra University (UPF)	스 페 인	2008.10.06	학술
148	국제대학원	Nanyang Technological University	싱 가 폴	2001.01.19	학술+학생교환
149	국제대학원	Bocconi University	이탈리아	2008.01.21	학술+학생교환
150	국제대학원	University of Rome Tor Vergata	이탈리아	2008.03.04	학술+학생교환
151	국제대학원	Chuo University	일 본	2003.03.20	학술+학생교환
152	국제대학원	International University of Japan	일 본	2000.11.02	학술+학생교환
153	국제대학원	Kobe University	일 본	2009.04.10	학술
154	국제대학원	Osaka University	일 본	2000.10.20	학술+학생교환
155	국제대학원	Waseda University	일 본	2001.07.02	학술+학생교환
156	국제대학원	Universidad of Adolfo Ibanez	칠 레	2003.10.28	학술+학생교환
157	국제대학원	Wilfrid Laurier University	캐 나 다	2000.10.04	학술+학생교환
158	국제대학원	Asian Institute of Technology	태 국	2000.09.11	학술+학생교환
159	국제대학원	Essec Business School	프 랑 스	2000.05.08	학술+학생교환
160	국제대학원	Swedish School of Economics and Business Administration	핀 란 드	2000.07.26	학술+학생교환
161	국제대학원	University of Helsinki	핀 란 드	2001.03.02	학술+학생교환
162	국제대학원	Asia Institute of Management	필 리 핀	2000.12.08	학술+학생교환
163	국제대학원	Royal Melbourne Institute of Technology (RMIT)	호 주	2001.10.23	학술+학생교환
164	국제대학원	University of Melbourne	호 주	2000.09.06	학술+학생교환
165	국제대학원	State University of New York at Stony Brook	미 국	2000.10.24	학술+학생교환
166	국제대학원 (잠정중단)	Leiden University	네델란드	2001.10.15	학술+학생교환

연번	단과대학	국 외 대 학 명	국 명	학술교류협정 체결일자	협정구분
167	국제대학원 (잠정중단)	University of Akron	미 국	2000.09.29	학술+학생교환
168	국제대학원 (잠정중단)	Kyoto University	일 본	1999.09.23	학술+학생교환
169	국제대학원 (잠정중단)	Shanghai Academy of Social Sciences	중 국	2000.12.18	학술+학생교환
170	농업생명과학대학	Massey University	뉴질랜드	1994.09.23	학술
171	농업생명과학대학	The Food and Fertilizer Technology Center	대 만	1984.07.07	학술
172	농업생명과학대학	The Food and Fertilizer Technology Center	대 만	1993.06.01	학술
173	농업생명과학대학	Institute of Biology adn Soil Science, Russian Academy of Sciences Far Eastern Branch, Vladivostok	러 시 아	2001.11.30	학술
174	농업생명과학대학	Moscow State Forest University	러 시 아	2007.07.19	학술
175	농업생명과학대학	College of Agriculture and Life Science Cornel University	미 국	1991.05.02	학술
176	농업생명과학대학	College of Agriculture and Life Science Cornel University	미 국	2000.01.27	학술
177	농업생명과학대학	College of Forest Resources, Universtiy of Washington	미 국	1992.03.20	학술
178	농업생명과학대학	College of Forest Resources, University of Washington	미 국	2006.09.08	학술
179	농업생명과학대학	Kansas State University	미 국	2008.03.25	학술
180	농업생명과학대학	North Carolina State University	미 국	2007.10.29	학술
181	농업생명과학대학	University of Illinois at Chicago	미 국	2002.12.23	학술
182	농업생명과학대학	University of Missouri-Columbia	미 국	2000.10.27	학술
183	농업생명과학대학	Cantho University	베 트 남	2005.02.18	학술
184	농업생명과학대학	Agricultural University-Plovdiv	불가리아	2008.07.29	학술
185	농업생명과학대학	Schoolini Institute of Life Sciences and Business Management India	인 도	2005.07.26	학술
186	농업생명과학대학	Bogor Agricultural University	인도네시아	1999.09.28	학술
187	농업생명과학대학	University of Gadjah Mada	인도네시아	2005.03.29	학술
188	농업생명과학대학	Gadjah Mada University	인도네시아	2008.03.18	학술
189	농업생명과학대학	The Center for International Forestry Research	인도네시아	2001.06.01	학생교환
190	농업생명과학대학	동경대학원	일 본	2006.09.09	학술
191	농업생명과학대학	Kobe University	일 본	2003.06.12	학술
192	농업생명과학대학	Graduate School of Science and Technology Chiba University	일 본	2004.06.30	학술
193	농업생명과학대학	Graduate School of Science and Technology Chiba University	일 본	2005.01.20	학생교환
194	농업생명과학대학	Graduate School of Agriculture and Life Sciences, The University of Tokyo	일 본	2001.02.17	학술
195	농업생명과학대학	Kyushu University	일 본	1987.06.30	학술
196	농업생명과학대학	Kyushu University	일 본	1987.07.15	학술
197	농업생명과학대학	Obihiro University	일 본	1996.10.21	학술
198	농업생명과학대학	Beijing Forestry University	중 국	1998.08.05	학술



연번	단과대학	국 외 대 학 명	국 명	학술교류협정 체결일자	협정구분
199	농업생명과학대학	Huazhong Agricultural Univesity	중 국	2009.04.08	학술
200	농업생명과학대학	Institute of Applied Ecology, Chinese Academy of Sciences	중 국	2002.10.28	학술
201	농업생명과학대학	Northwest Sci.Tech University of Agricultural and Forestry Yangling	중 국	2003.08.04	학술
202	농업생명과학대학	Qingdao Nongye University	중 국	2007.11.20	학술
203	농업생명과학대학	The Beijing Agricultural University	중 국	1994.08.18	학술
204	농업생명과학대학	Yanbian University	중 국	1991.06.10	학술
205	농업생명과학대학	Kasetsart University	태 국	2005.02.16	학술
206	농업생명과학대학	The Ecole Superieure D, Agriculture	프 랑 스	1994.02.13	학술
207	농업생명과학대학	College of Forestry and Natural Resources / College of Agriculture of the Philippines	필 리 핀	2000.11.28	학술
208	농업생명과학대학	Szent Istvan University	헝 가 리	2002.04.04	학술
209	미술대학	National Taiwan University of Arts	대 만	2008.12.26	학술+학생교환
210	미술대학	Aalborg University	덴 마 크	2008.10.07	학술+학생교환
211	미술대학	Berlin University of the Arts	독 일	2005.07.14	학술+학생교환
212	미술대학	Burg Giebichenstein Hochschule fur Kunst and Design Halle	독 일	2009.03.23	학술+학생교환
213	미술대학	University of Brighton	영 국	2005.01.12	학술+학생교환
214	미술대학	University of the Arts London	영 국	2008.11.27	학술+학생교환
215	미술대학	큐슈예술공과대학	일 본	1999.09.29	학술+학생교환
216	미술대학	UIAH	핀 란 드	1995.09.25	학술+학생교환
217	미술대학	The University of Sydney	호 주	2009.05.06	학술+학생교환
218	미술대학 (디자인학부)	Tokyo National University of Fine Arts and Music	일 본	2003.06.12	학생교환
219	미술대학 (디자인학부)	Tsinghua University	중 국	2003.03.31	학술+학생교환
220	미술대학 (디자인학부)	Tsinghua University	중 국	2003.05.07	학술+학생교환
221	미술대학 (디자인학부)	Royal Melborne Institute of Technology (RMIT)	호 주	2007.05.30	학술
222	법과대학	National Chenghi University	대 만	2007.12.04	학술
223	법과대학	National University of Taiwan	대 만	2006.12.11	학술+학생교환
224	법과대학	Albert-Ludwigs Universitat Freiburg	독 일	1997.09.15	학술
225	법과대학	Albert-Ludwigs Universitat Freiburg	독 일		학생교류
226	법과대학	Ludwig-Maximilians Universitat Munchen	독 일	2007.05.10	
227	법과대학	Emory University	미 국	2008.02.12	학생교환
228	법과대학	Santa Clara University	미 국	2005.06.26	학술+학생교환
229	법과대학	The University of Washington	미 국	2007.10.22	학술+학생교환
230	법과대학	University of California, Berkeley	미 국	2007.04.16	학술+학생교환
231	법과대학	National University of Singapore	싱 가 폴	2004.04.01	학술
232	법과대학	University of Tel Aviv	이스라엘	2007.12	학생교환
233	법과대학	Nagoya University	일 본	2005.04.22	학술+학생교환

연번	단과대학	국 외 대 학 명	국 명	학술교류협정 체결일자	협정구분
234	법과대학	The University of Tokyo	일 본	2006.03.13	학술+학생교환
235	법과대학	Peking University	중 국	2007.06.28	학술+학생교환
236	법과대학	카자흐인도법대학	카자흐스탄	2002.09.16	학술
237	법과대학	Kazakh University of the Humanities and Law	카자흐스탄	2008.04.25	학생교환
238	법과대학	Universite Pantheon-Assas (Paris II)	프 랑 스	2007.12.12	학술+학생교환
239	법학전문대학원	Tsinghua University	중 국	2009.02.23	학술+학생교환
240	보건대학원	Fulda University	독 일	2009.02.23	학술
241	본부/공과대학	Arizona State University	미 국	2007.03.01	학술
242	본부/공과대학	N+I Network of Engineering Institutes	프 랑 스	2005.02.28	복수학위
243	본부/공과대학	Ecole Nationale Supérieure des Mines de Saint-Etienne	프 랑 스	2009.04.21	복수학위
244	사범대학	국립동양어문화대학	프 랑 스	2006.08.08	학술
245	사범대학	University of Auckland	뉴질랜드	2005.10.20	학술
246	사범대학	University of Aarhus	덴 마 크	2007.08.21	학술
247	사범대학	University of Malaya	말레이시아	2005.10.21	학술
248	사범대학	The University of Northern Iowa	미 국	2008.04.22	
249	사범대학	University of Wisconsin-Madison	미 국	2007.08.21	학술
250	사범대학	Nanyang Technological University	싱 가 폴	2005.10.21	학술
251	사범대학	Nanyang Technological University	싱 가 폴	2007.08.21	학술
252	사범대학	King's College London	영 국	2006.11.15	학술
253	사범대학	University of London	영 국	2007.08.21	학술
254	사범대학	The University of Rome, "La Sapienza"	이탈리아	2008.02.13	
255	사범대학	Graduate School of the University of Tokyo	일 본	2007.12.17	
256	사범대학	Hiroshima University	일 본	2005.05.20	학술
257	사범대학	Kyushu University	일 본	2001.07.19	학술
258	사범대학	Beijing Normal University	중 국	2007.08.21	학술
259	사범대학	East China Normal University	중 국	2004.07.01	학술
260	사범대학	Ocean University of China	중 국	2003.01.13	학술
261	사범대학	Peking University	중 국	2007.12.17	학술
262	사범대학	Zhejiang University	중 국	2004.06.28	학술
263	사범대학	University of Toronto	캐 나 다	2007.08.21	학술
264	사범대학	Chulalongkorn University	태 국	2004.12.06	학술
265	사범대학	Srinakharinwirot University	태 국	2007.10.31	학술
266	사범대학	The University of Sydney	호 주	2005.10.20	학술
267	사범대학	University of Melbourne	호 주	2007.08.21	학술
268	사범대학 (체육교육학과)	University of Tsukuba	일 본	2007.03.14	학술+학생교환
269	사회과학대학	National Chengchi University	대 만	2008.11.06	학술
270	사회과학대학	The University of Surrey	영 국	2008.10.31	학술
271	사회과학대학	Hong Kong Baptist University	홍 콩	2007.10	학술
272	사회과학대학 (경제학부)	University of Rome "Tor Vergata"	이탈리아	2008.03.02	학술+학생교환



연번	단과대학	국 외 대 학 명	국 명	학술교류협정 체결일자	협정구분
273	사회과학대학 (경제학부)	Kyoto University	일 본	1993.02.22	학술+학생교환
274	사회과학대학 (경제학부)	Tokyo Institute of Technology	일 본	2006.04.03	학술
275	사회과학대학 (사회학과)	University of Tokyo	일 본	2003.03.01	학술
276	사회과학대학 (언론정보학과)	Universtiy of Tokyo	일 본	2005.10.28	학술
277	사회과학대학 (언론정보학과)	Asia Media Research Center	중 국	2006.05.19	학술
278	사회과학대학 (언론정보학과)	Monash University	호 주	2008.03	학술
279	사회과학대학 (언론정보학과)	Hong Kong Baptist University	홍 콩	2008.03.31	학술
280	사회과학대학	University of Surrey / Nanjing University	영 국 / 중 국	2009.06.13	학술
281	사회과학대학	University of California, Los Angeles	미 국	2009.9.15	학술
282	사회과학대학	National University of Mongolia	몽 골	2010.04.29	학술
283	사회과학대학	Carnegie Mellon University	미 국	2008.10.13	학술
284	사회과학대학	The University of Surrey	영 국	2008.10.01	학술+학생교환
285	사회과학대학	Manash University	호 주	2007.04.17	학술+학생교환
286	생활과학대학	Mongolia International University	몽 골	2007.03.14	학술+학생교환
287	생활과학대학	Ohio State University	미 국	2004.11.10	학술
288	생활과학대학	Purdue University	미 국	2003.12.23	학술+학생교환
289	생활과학대학	University of Tennessee	미 국	1999.11.14	학술
290	생활과학대학	Nara Women's University	일 본	2001.03.07	학술+학생교환
291	생활과학대	Rajamangala Institute of Technology	태 국	2003.08.20	학술
292	수의과대학	충칭대학교	대 만	2008.04.24	학술
293	수의과대학	Far East Branch of Russian Academy of Science	러 시 아	2003.12.08	학술
294	수의과대학	National University of Mongolia	몽 골	2004.03.17	학술
295	수의과대학	National University of Mongolia	몽 골	2004.04.07	학술
296	수의과대학	Cornell University	미 국	2005.10.25	학술+학생교환
297	수의과대학	Idaho University	미 국	1999.09.20	학술
298	수의과대학	University of California Davis	미 국	2002.06.27	학술
299	수의과대학	University of California	미 국	2002.05.02	학술
300	수의과대학	University of California	미 국	2002.06.27	학술
301	수의과대학	University of Guelph	미 국	2006.05.11	학술
302	수의과대학	University of Minnesota	미 국	2008.05.19	학술
303	수의과대학	University of Minnesota	미 국	2000.05.31	학술
304	수의과대학	Washington State University	미 국	1999.07.27	학술
305	수의과대학	Western University	미 국	2007.12.20	학술
306	수의과대학	Hanoi University	베 트 남	2001.01.01	학술
307	수의과대학	AAVS Meeting	아 시 아	2008.04.25	학술

연번	단과대학	국 외 대 학 명	국 명	학술교류협정 체결일자	협정구분
308	수의과대학	Newcastle University	영 국	2007.05.15	학술
309	수의과대학	Hokkaido University	일 본	2004.11.15	학술
310	수의과대학	China Agricultural University	중 국	2007.04.20	학술
311	수의과대학	Wildlife Institute of Heilongjiang	중 국	2003.12.17	학술
312	수의과대학 BK21	Cornell University	미 국	2007.02.02	학술
313	수의과학연구소	Cornell University	미 국	2005.10.25	학술+학생교환
314	수의과대학, 농업생명과학대학	Tokyo University	일 본	2001.02.17	학술
315	약학대학	University of Medicine and Pharmacy of HoChiMinh City	베 트 남	2008.09.09	학술
316	약학대학	Kanazawa University	일 본	2002.10.11	학술
317	약학대학	Kyoto University	일 본	2003.10.15	학술
318	약학대학	Osaka University	일 본	2002.05.20	학술
319	약학대학	Tokushima University	일 본	2004.07.16	학술
320	약학대학	Jilin University	중 국	2006.11.08	학술
321	약학대학	SehnYang University	중 국	2004.07.01	학술
322	약학대학	Zhejiang University	중 국	2007.07.05	학술
323	음악대학	Mannheim	독 일	2001.06.27	학술+학생교환
324	음악대학	Tokyo National University	일 본	2001.04.24	학술+학생교환
325	의과대학	Kaohsiung Medical University	대 만	2007.05.21	학술
326	의과대학	Taipei Medical University	대 만	2007.10.11	학술
327	의과대학	M.V.Lomonosov Moscow State University	러 시 아	2007.07.11	학술
328	의과대학	The Ministry of Health of Mongolia	몽 골	2007.01.0120	학술
329	의과대학	Temple University	미 국	2006.11.15	학술
330	의과대학	The University of Pittsburgh	미 국	2005.01.06	학술
331	의과대학	Ministry of Health via Republican Research Center of Emergency Medicine	우즈베키스탄	2007.07.20	학술
332	의과대학	Wakayama Medical University	일 본	2008.03.20	학술
333	의과대학	Kazakh Medicine University	카자흐스탄	2006.05.24	학술
334	의과대학	University of British Columbia	캐 나 다	2008.01.22	학술
335	의과대학	Universidad Nacional de San Agustin	페 루	2007.04.18	학술
336	의과대학	The University of Pittsburgh	미 국		학술
337	의과대학	Deakin University	호 주	2009.03.31	학술
338	의과대학	Kyoto Prefectural University of Medicine	일 본	2009.12.15	학술
339	의과대학	University of Occupation and Environment Health	일 본	2010.04.01	학술
340	의과대학	The University of Tokushima	일 본		학술
341	인문대학 (고고미술사학과)	The Institute of History Archaeology and Ethnography of People of the Far Eastern	러 시 아	2005.09	학술
342	인문대학 (노어노문학과)	Moscow State University	러 시 아	1997.03	학술+학생교환
343	인문대학 (독어독문학과)	Ludwig Maximilian University Munich	독 일	2004.09.01	학술+학생교환
344	인문대학	Universitat Autònoma de Barcelona	스 페 인	2007.03.02	학생교환
345	인문대학 (영어영문학과)	Clark University	미 국	2006.11.08	학술+학생교환

연번	단과대학	국 외 대 학 명	국 명	학술교류협정 체결일자	협정구분
346	인문대학	Niigata University	일 본	2008.06.09	학술
347	인문대학	Tokyo University of Foreign Studies	일 본	1992.05.27	학술
348	인문대학	University of Tokyo	일 본	2005.07.11	학술+학생교환
349	자연과학대학	Vietnam National University, Ho Chi Minh	베 트 남	2004.01.30	학술
350	자연과학대학	Institute of Chemical Technology, Prague	체 코	2007.06.27	학술+학생교환
351	자연과학대학 (물리천문학부)	Ulugh Beg Astronomical Institute	우즈베키스탄	2003.08.01	학술
352	자연과학대학 (물리천문학부)	Japan Aerospace Exploration Agency / National Astronomical Observatory	일 본	2006.08.28	학술
353	자연과학대학 (물리학과)	University of North Carolina	미 국	2002.06.07	학술
354	자연과학대학 (수리과학부)	Academia Sinica	대 만	2005.12.28	학술
355	자연과학대학 (수리과학부)	Kyoto University	일 본	2006.06.23	학술
356	자연과학대학 (화학부)	Johannes Gutenberg University	독 일	2003.11.07	학술+학생교환
357	자연과학대학 (화학부)	National University of Singapore	싱 가 폴	2008.11.27	학술
358	인문대학 (철학과)	Le Consortium European Erasmus Mundus (Europhilosophie)	프 랑 스	2008.11.11	학술
359	치의학대학원	University of Health Sciences of Laos	라 오 스	2008.05.08	학술+학생교환
360	치의학대학원	Health Sciences University of Mongolia	몽 골	2008.07.18	학술+학생교환
361	치의학대학원	Columbia University	미 국	2001.04.20	학술+학생교환
362	치의학대학원	Harvard University	미 국	2005.09.23	학술
363	치의학대학원	The University of North Carolina at Chapel Hill	미 국	2000.11.08	학술+학생교환
364	치의학대학원	University of California, Los Angeles	미 국	1995.03.15	학술
365	치의학대학원	University of Illinois at Chicago	미 국	1996.08.23	학술
366	치의학대학원	University of Pennsylvania	미 국	1992.04.22	학술
367	치의학대학원	US 8th Army 618th Dental Company	미 국	2003.01.09	학술+학생교환
368	치의학대학원	Haiphong Medical University, Vietnam	베 트 남	2007.11.19	학술+학생교환
369	치의학대학원	The First Tashkent State Medical Institute	우즈베키스탄	2002.10.21	학술+학생교환
370	치의학대학원	University of Siena	이탈리아	2005.03.01	학술
371	치의학대학원	Okayama University, Japan	일 본	2003.03.17	학술+학생교환
372	치의학대학원	Tokyo Medical and Dental University	일 본	1983.10.10	학술
373	치의학대학원	Beijing Medical University	중 국	1992.10.14	학술
374	치의학대학원	University of Health-Sciences, Cambodia	캄보디아	2008.05.12	학술+학생교환
375	치의학대학원	The University of British Columbia	캐 나 다	1998.08.04	학술+학생교환
376	치의학대학원	Chulalongkorn University	태 국	2008.11.28	학술+학생교환
377	치의학대학원	Thammasat University	태 국	2008.11.20	학술+학생교환
378	치의학대학원	University of Melbourne	호 주	2003.11.10	학술
379	치의학대학원	University of Sydney	호 주	1991.04.01	학술
380	행정대학원	Hanns.Seidel.Stiftung (HSS)	독 일	2005.04.14	학술+학생교환

연번	단과대학	국 외 대 학 명	국 명	학술교류협정 체결일자	협정구분
381	행정대학원	Rutgers University	미 국	2007.01.19	학술
382	행정대학원	KEIO University	일 본	2008.02.11	학술
383	행정대학원	Waseda University	일 본	2004.06.18	학술+학생교환
384	행정대학원	China Youth University for Political Sciences	중 국	2008.03.05	학술+학생교환
385	환경대학원	Berlin University of Technology	독 일	2007.06.12	학술
386	환경대학원	School of Public and Environmental Affairs Indiana University	미 국	2002.04.16	학술
387	환경대학원	Peking University	중 국	1998.08.01	학술
388	자연과학대학	University of Paris 11	프 랑 스	2005.11.24	복수학위
389	자연과학대학	George Mason University	미 국	2007.12	복수학위
390	자연과학대학	University of Mainz	독 일	2009.01.23	공동학위
391	자연과학대학 (통계학과)	University of Virginia	미 국	2006.06.30	학술+학생교환
392	자연과학대학 (통계학과)	Case Western Reserve University	미 국	2006.07.27	학술+학생교환
<b>계</b>		<b>일반 : 46개국 349기관</b>			<b>학생 : 29개국 175기관</b>

1) 조사기준일 : 2010. 4. 1

2) 조사대상 : 단과대학 국제학술교류협정

\* 국제대학원 일시 중단기관 4개 및 학생교환만 있는 기관 40개 제외

다. 연구소

연번	연구기관	국외대학명	국외연구기관명	국 명	협정체결일	협정구분
1	경제연구소	Kyoto University	Institute of Economic Research	일 본	2008.02.02	학술
2	경제연구소	Tokyo Institute of Technology	The Graduate School of Decision Science and Technology	일 본	2008.01.11	학술
3	고고미술사학과		The Institute of History, Archaeology and Ethnography of People of the Far Eastern Division of the Russian Academy of Science	러 시 아	2005.09	학술
4	고고미술사학과	Mongolian Academy of Sciences	Institute of Archaeology	몽 골	2006.01	학술
5	공과대학/ 기계항공공학부	University of Cambridge	Department of Engineering, Whittle Laboratory	영 국	2007.01.30	학술
6	공과대학/ 기계항공공학부	INRIA		프 랑 스	2006.11.23	학술
7	공과대학/ 기계항공공학부	University of Nevada	Department of Mechanical Engineering	미 국	2006.11.08	학술
8	공과대학/ 기계항공공학부	Tohoku University	Department of Aerospace Engineering	일 본	2006.08.25	공동연구
9	공과대학/ 기계항공공학부	Tohoku University	Institute of Fluid Science, Advanced Fluid Information Research Center	일 본	2006.10.17	학술
10	공과대학/ 기계항공공학부	Tohoku University	Institute of Fluid Science, Trans-disciplinary Fluid Integration	일 본	2006.12.12	학술
11	공과대학/ 기계항공공학부	University of California, Los Angeles	Department of Mechanical and Aerospace Engineering, Multifunctional Composites Lab.	미 국	2006.12.04	학술
12	공과대학/ 기계항공공학부	Ecole des Mines de St-Etienne	Département Mécanique et Matériaux	프 랑 스	2000.02	공동학위
13	공과대학/ 기계항공공학부	University of California, Los Angeles	Department of Mechanical and Aerospace Engineering, Wireless Media Laboratory	미 국	2006.11.02	학술
14	공과대학/ 기계항공공학부	University of Hokkaido	Division of Mechanical and Space Engineering	일 본	2001.02.28	학술
15	공과대학/ 기계항공공학부	California Institute of Technology	Aeronautics and Mechanical Engineering	미 국	2005.06	학술
16	공과대학/ 기계항공공학부	University of Cambridge	Department of Engineering	영 국	2007.02.06	학술
17	공과대학/ 기계항공공학부	Australian National University	Department of Engineering	호 주	2005.08	학술
18	공과대학/ 기계항공공학부	University of Tokyo	Department of Aeronautics and Astronautics	일 본	2005.07.01	학술
19	공과대학/ 기계항공공학부	University Blaise Pascal Clermont II	Department of Mechanism	프 랑 스	2006.04.01	학술+학생교환
20	공과대학/ 기계항공공학부	University of Hokkaido	Division of Mechanical and Space Engineering	일 본	2001.02.28	학술

연번	연구기관	국외대학명	국외연구기관명	국 명	협정체결일	협정구분
21	교육종합연구원 외국어교육연구소	University of Anaheim	University of Anaheim (TESOL)	미 국	2007.11.16	학술
22	국어교육연구소	The University of Hawaii	The Center for Korean Studies	미 국	2007.12.27	학술+ 학생교환
23	국어교육연구소	Vietnam National University, Hanoi		베 트 남	2006.02.27	학술+ 학생교환
24	국토문제연구소	The University of Tokyo	Center for Spatial Informamtion Science 국가도서관	일 본	2005.03	학술+ 학생교환
25	규장각한국학연구원			대 만	2006.11.21	학술
26	규장각한국학연구원	St. Petersburg State		러 시 아	2007.01.03	학술
27	규장각한국학연구원	University of Hawaii at Manoa	Center for Korean Studies	미 국	2002.06.28	학술
28	규장각한국학연구원	동경대학	사료편찬소	일 본	2005.09.08	학술
29	규장각한국학연구원	北京大學(Peking University)	韓國學研究中心 (Korea Research Center)	중 국	2002.10.30	학술
30	기후환경시스템 연구센터		GKSS (Institute for Coastal Research, GKSS Research Center)	독 일	2002.04.20	학술
31	기후환경시스템 연구센터		NASA (Climate and Radiation Branch NASA / Goddard Space Flight Center)	미 국	2001.01.20	학술
32	기후환경시스템 연구센터		International Pacific Research Center University of Hawaii	미 국	2005.03.01	학술
33	기후환경시스템 연구센터		CCSR (Center for Climate System Research University of Tokyo)	일 본	2009.09.20	학술
34	농업생명 과학연구원	University of Michigan	Department of Pathology	미 국	2005.04.01	학술
35	뉴미디어통신 공동연구소	Tsinghua University	Tsinghua National Laboratory for the Information Science and Technology	중 국	2005.02.25	학술
36	독일학 연구소		바이마르 재단 (Foundation Weimar Classic and Art Collections)	독 일	2004.09.23	학술
37	동력공학연구실 BK21기계분야 연구인력양성 사업단	University of California, Irvine	National Fuel Cell Research Center	미 국	2005.03.21	학술
38	마이크로열시스템 연구센터	University of California at Berkely	Department of Mechanical Engineering	미 국	2001.07	학술
39	물리연구소	University of Bonn	물리연구소	독 일	2001.02.20	학술
40	반도체공동연구소	Universiti Kebangsaan	The Institute of Microengineering and Nanoelectronics	말레이시아	2007.06.21	학술+ 학생교환
41	반도체공동연구소	Stanford University	Stanford Nanofabrication Facility	미 국	2004.02.07	학술+ 학생교환
42	반도체공동연구소	University of Arizona	NSF/SRC Engineering Research Center	미 국	2006.09.25	학술+ 학생교환
43	반도체공동연구소	University of California at Berkely	Microfabrication Laboratory	미 국	2004.02.07	학술+ 학생교환

연번	연구기관	국외대학명	국외연구기관명	국 명	협정체결일	협정구분
44	반도체공동연구소	University of Texas at Austin	Microelectronics Research Center	미 국	2005.08.17	학술+ 학생교환
45	반도체공동연구소		Institute of Materials Research & Engineering	싱가포르	2005.03.15	학술+ 학생교환
46	반도체공동연구소	Hokkaido University	Research Center for Integrated Quantum Electronics	일 본	2004.02.23	학술+ 학생교환
47	반도체공동연구소	University of Tokyo	생산기술 연구소/ 생산기술 연구소 마이크로 메카트로닉스 국제 센터	일 본	2005.03.17	학술+ 학생교환
48	반도체공동연구소	Peking University	Institute of Microelectronics	중 국	2005.06.27	학술+ 학생교환
49	반도체공동연구소	Tsinghua University	Institute of Microelectronics	중 국	2006.09.5	학술+ 학생교환
50	반도체공동연구소	Edith Cowan University	Electron Science Research Institute	호 주	2006.06.5	학술+ 학생교환
51	반도체공동연구소	UNIVERSITI KEBANGSAAN MALAYSIA	The Institute of Microengineering and Nanoelectronics	말레이시아	2007.06.21	학술
52	반도체공동연구소	University of California at Berkely	Microfabrication Laboratory	미 국	2004.02.07	학술
53	반도체공동연구소	Stanford University	Stanford Nanofabrication Facility	미 국	2004.02.07	학술
54	반도체공동연구소	University of Arizona	NSF/SRC Engineering Research Center	미 국	2006.09.25	학술
55	반도체공동연구소	University of Texas at Austin	University of Texas at Austin	반 도 체 공 동 연 구 소	2005.08.17	학술
56	반도체공동연구소	Institute of Materials Research and Engineering		싱 가 폴	2005.03.15	학술
57	반도체공동연구소	Edith Cowan University	Electron Science Research Institute	오스트레 일 리 아	2006.06.05	학술
58	반도체공동연구소	Hokkaido University	Research Center for Integrated Quantum Electronics	일 본	2004.02.23	학술
59	반도체공동연구소	The University of Tokyo	Institute of Industrial Science	일 본	2005.03.17	학술
60	사회복지연구소	University of Chicago	Chapin Hall Center for Children	미 국	2002.09	학술
61	생명공학공동연구원		IME Fraunhofer Institute	독 일	2008.03.19	학술
62	생명공학공동연구원		FBRI (Foundation for Biomedical Research and Innovation)	일 본	2008.11.14	학술
63	생명공학공동연구원		TEDA Watson Biopark	중 국	2006.02.28	학술
64	생명공학공동연구원		한국능률협회사회교육원	한 국	2008.01.29	학술
65	생명공학공동연구원		보성군	한 국	2008.01.31	학술
66	세포기능제어 연구센터	MPI, Gottingen 등		독 일	1998.01	학술
67	수의과학연구소	Hokkaido University	Graduate School of Veterinary Medicine	일 본	2004.11.08	학술



연번	연구기관	국외대학명	국외연구기관명	국 명	협정체결일	협정구분
68	시스템설계연구실		Institut National Polytechnic de Grenoble	프 랑 스	2005.	학술
69	암연구소		(재)스크립스코리아항체연구소	한 국	2010.1.20	학술
70	에너지자원 신기술연구소	University of Texas at Austin	Center for petroleum & geosystems engineering	미 국	2004.05.10	학술
71	에너지자원 신기술연구소	Hokkaido University	Research center for north eurasia & north pacific region	일 본	2004.05.20	학술
72	에너지자원신기술 연구소	University of Texas at Austin	Center for petroleum & geosystems engineering	미 국	2004.05.10	기타 (연구협정)
73	에너지자원신기술 연구소	Hokkaido University	Research center for north eurasia & north pacific region	일 본	2004.05.20	기타 (연구협정)
74	유전체의학연구소	The Ministry of Health of Mongolia		몽 골	2006.12.05	학술
75	의학연구원		Republican Research Center of Emergency Medicine	우즈베키스탄	2008.6.24	학술
76	이론물리학 연구소	University of Bonn	물리학과	독 일	2003.09.02	학술+ 학생교환
77	이론물리학 연구소	ICTP		이 태 리	2005.02.16	학술+ 학생교환
78	이론물리학연구소		International Center for Theoretical Physics	이탈리아	2003.11.23	학술 및 학생교환
79	인문학연구원	Khakass State University (하카스 대학교 사안-알타이 터키학 연구소)	인문학연구원	러 시 아	2008.08.29	학술
80	인문학연구원	Cambridge University	Needham Research Institute	영 국	2008.04.24	학술
81	인문학연구원	University of Vienna	Institute for South Asian, Tibetan and Buddhist Studies	오스트리아	2008.07.06	학술
82	인문학연구원 문화사회과학연구원	Nava Nalanda Mahavihara		인 도	2006.01	학술
83	재료가공공정 연구실	Institut National Polytechnic de Grenoble	Génie Physique et Mécanique des Matériaux	프 랑 스	2005.11.18	학술
84	정밀기계설계공동연구소 차세대자동차연구센터	University of Wisconsin	Engine Research Center	미 국	2004.02.08	학술+ 연구협정
85	정밀기계설계공동연구소 차세대자동차연구센터	University of Michigan	Walter E. Lay Automotive Laboratory	미 국	2004.07.23	학술+ 연구협정
86	정밀기계설계공동연구소 차세대자동차연구센터		Japan Automobile Research Institute (JARI)	일 본	2005.04.22	학술+ 연구협정
87	정보기술사업단	Arizona State University	The School of Materials/ Advanced Photovoltaics Center	미 국	2008.06.10	학생교환
88	정보기술사업단	College of Engineering, The University of Michigan	Department of Electrical Engineering and Computer Science	미 국	2007.03.09	학술
89	정보기술사업단	City University of New York	The Department of Electrical Engineering	미 국	2006.08.15	학생교환
90	정보기술사업단	The University of Minnesota Institute of Technology	Department of Computer Science and Engineering	미 국	2009.02.09	



연번	연구기관	국외대학명	국외연구기관명	국 명	협정체결일	협정구분
91	정보기술사업단	Iowa State University	The Department of Electrical Engineering	미 국	2007.04.26	학생교환
92	정보기술사업단	University of California Irvine	The ACES Laboratory	미 국	2007.01.15	학생교환
93	정보기술사업단	Technion-Israel Institute of Technology	The Department of Computer Science	이스라엘	2008.08.04	학생교환
94	정보기술사업단	The University of Hong Kong	The Department of Computer Science	홍 콩	2007.05.25	학생교환
95	중앙도서관	University of Oklahoma	University of Oklahoma Library	미 국	2007.09.06	학술
96	중앙도서관	US Embassy in Korea	Informational Resources Center	미 국	2005.08.25	학술
97	중앙도서관	Kyushu University	Library	일 본	1차: 1999.03.26 2차: 2004.05.19	학술
98	중앙도서관	City University of Hong Kong	City University of Hong Kong Library	홍 콩	2007.06.28	학술
99	지구환경시스템공학부 & BK21 사회기반건설사업단	FTSP Trisakti University	The Civil Engineering Department	인도네시아	2006.08.25	학술+ 학생교환
100	지구환경시스템공학부 & BK21 사회기반건설사업단	University of Engineering and Technology	Faculty of Civil and Environmental Engineering	파 키 스 탄	2007.01.20	학술+ 학생교환
101	지능형텍스타일시스템연구센터	Cornell University		미 국	2007.03	학술
102	지능형텍스타일시스템연구센터	Tufts University		미 국	2007.07	학술
103	지능형텍스타일시스템연구센터	University of Michigan		미 국	2007.09	학술
104	지능형텍스타일시스템연구센터	University of Maribor		슬로베니아	2006.12	학술
105	지반/환경공학연구실	Kyoto University	Graduate school of global environmental studies	일 본	2005.06.03	학술
106	차세대자동차연구센터	The Aachen University of Technology	Institut für Kraftfahrwesen Aachen	독 일	2005.04.22	학술
107	차세대자동차연구센터	University of Michigan	Walter E. Lay Automotive Laboratory	미 국	2004.07.23	학술
108	차세대자동차연구센터	University of Wisconsin	Engine Research Center	미 국	2004.08.02	학술
109	차세대자동차연구센터	Japan Automobile Research Institute (JARI)		일 본	2005.04.22	학술
110	차세대자동차연구센터	Shanghai Jiaotong University	Center for Combustion and Environmental Technology	중 국	2007.01.29	학술
111	초미세생체시스템연구센터	Cornell University	Biomedical Engineering Program	미 국	2001.07.26	학술+ 학생교환
112	초미세생체시스템연구센터	Wadsworth Center	William Shain Lab.	미 국	2001.07.26	학술+ 학생교환
113	통일연구소	Hanns Seidel Stiftung	Institute for International Contact and Cooperation	독 일	2007.09.26	학술
114	항공우주구조연구실	DICAE	공과대학	프 랑 스	2001.05.16	학술

연번	연구기관	국외대학명	국외연구기관명	국 명	협정체결일	협정구분
115	해양연구소	Russian Academy of Science	V.I. Il'ichev Pacific Oceanological Institute, Far Eastern Branch, Russian Academy of Science (POI)	러 시 아	2006.05	학술
116	해양연구소	Russian Academy of Science	V.I. Il'ichev Pacific Oceanological Institute, Far Eastern Branch, Russian Academy of Science (POI)	러 시 아	2008.6.30	학술
117	해양연구소	Russian Academy of Science	V.I. Il'ichev Pacific Oceanological Institute, Far Eastern Branch, Russian Academy of Science (POI)	러 시 아	2009.4.10	학술
118	해양연구소	Saga University	Institute of Lowland Technology	일 본	2007.01.18	학술
119	핵융합로공학 선행연구센터	PRINCETON UNIVERSITY	PPPL, PRINCETON PLASMA PHYSICS LABORATORY	미 국	2008.07.31	학술
120	핵융합로공학 선행연구센터	UNIVERSITY OF CALIFORNIA	FUSION SCIENCE AND TECHNOLOGY CENTER	미 국	2008.7	학술
121	핵융합로공학 선행연구센터	Kyoto University	Institute of Advanced Energy	일 본	2008.7	학술
122	핵융합로공학 선행연구센터	Shanghai Jiao Tong University	School of Nuclear Science and Engineering	중 국	2008.07.22	학술
123	화학공정 신기술연구소	Industrial university of Santander	Center for Simulation & Control of Processes	스 페 인	2005.10.27	학술
124	화학공정연구소 화학공정연구센터	Center for firesafety studies	Worcester Polytechic Institute	미 국	2001.03.26	학술
125	BK21 물리연구단	Fermi National Accelerator Laboratory	페르미국립가속기연구소	미 국	2001.07.01	학술
126	BK21 물리연구단	Florida State University	National High Magnetic Field Laboratory	미 국	2000.02.29	학술
127	BK21 물리연구단	Stanford University	물성연구소	미 국	2004.08.16	학술
128	BK21 물리연구단	University of Texas at Austin	Department of Physics	미 국	2000.04.21	학술
129	BK21 물리연구단	참머스대학	물리학부	스 웨 덴	2001.06.01	학술
130	BK21 물리연구단	High Energy Accelerator Research Organization		일 본	2000.02.23	학술
131	BK21 수리과학사업단	Academia Sinica	수학연구소	대 만	2005.12.28	학술
132	BK21 수리과학사업단	University of California, Berkeley	Mathematical Sciences Research Institute	미 국	2000.04.17	학술
133	BK21 수리과학사업단	University of Minesota	수학연구소	미 국	2002.07.25	학술
134	BK21 수리과학사업단	Hokkaido University	수학연구소	일 본	2002.08.29	학술
135	BK21 수리과학사업단	Kyoto University	Research Institute for Mathematical Science	일 본	2000.03.07	학술
136	BK21 수리과학사업단	Kyoto University	수학연구소	일 본	2006.06.20	학술
137	BK21 수리과학사업단	Waseda University	수학연구소	일 본	1997.02.19	학술

연번	연구기관	국외대학명	국외연구기관명	국 명	협정체결일	협정구분
138	BK21 수리과학사업단	City University of Hong Kong	수학연구소	중 국	2006.05.01	학술
139	BK21 정보기술사업단	University of Illinois- urbana champaign	Computer engineering & computer science 분야	미 국	2001.01.16	학술
140	BK21 사회기반건설기술사업단	The Bangladesh University of Engineering & Technology	공과대학	방글라데시	2006.02.08	학술
141	BK21 사회기반건설기술사업단	HafenCity University Hamburg / Kyoto University	공과대학	독일, 일본	2006.06.14	학술+ 학생교환
142	BK21 사회기반건설기술사업단	The Mongolian University of Science & Technology	The Civil Engineering School	몽 고	2006.06.19	학술+ 학생교환
143	BK21 사회기반건설기술사업단	Hanoi University of Civil Engineering	공과대학	베 트 남	2008.12.26	학술+ 학생교환
144	BK21 사회기반건설기술사업단	United Africa University of Tanzania Founding Committee		탄자니아	2007.12.27	학술+ 학생교환
145	BK21 사회기반건설기술사업단	National University of Science & Technology	공과대학	파키스탄	2006.05.05	학술+ 학생교환
146	BK21 생명과학 인력양성사업단	Berkeley University of California	버클리대학	미 국	2000.04.03	학술
147	BK21 생명과학 인력양성사업단	Columbia University	컬럼비아대학교	미 국	2002.03.11	학술
148	BK21 생명과학 인력양성사업단	Harvard University	하버드 의과대학	미 국	2001.09.28	학술
149	BK21 생명과학 인력양성사업단	National Institutes of Health	미국국립보건연구원	미 국	2001.02.22	학술
150	BK21 생명과학 인력양성사업단	The University of Toronto	토론토 대학교	캐 나 다	2004.03.19	학술
151	BK21 생명과학 인력양성사업단	University of Pennsylvania School of Medicine		미 국	2007.4.25	학술
152	BK21 생명과학 인력양성사업단		Division of Basic Sciences Nation Cancer Institute National Institutes of Health	미 국	2007.3.20	학술
153	BK21 생명과학 인력양성사업단		Laboratory of Cell Biology National Institutes of Health	미 국	2007.4.10	학술
154	BK21 생명과학 인력양성사업단	University of Toronto		캐 나 다	2007.11.2	학술
155	BK21 수리과학사업단	University of California, Berkeley	Department of Mathematics	미 국	2008.03.10	학술
156	BK21 재료연구인력양성사업단	National Taiwan University	Graduate Institute of Electro-Optical Engineering College of Electrical Engineering and Computer Science	대 만	2007.01.15	학술
157	BK21 재료연구인력양성사업단	UIUC (University of Illinois at Urbana-Champaign)	Department of Materials Science and Engineering	미 국	1차: 2000.11.14 2차: 2004.12.20	학술+ 공동학위
158	BK21 재료연구인력양성사업단	Tsinghua University	Materials Science and Engineering	일본, 중국	2005.11.09 (SNU-UT-TU)	학술
159	BK21 재료연구 인력양성사업단	China Earthquake Administration	Institute of Geology	중 국	2005.04.24	학술

연번	연구기관	국외대학명	국외연구기관명	국 명	협정체결일	협정구분
160	BK21 지구환경 과학사업단	Taiwan National Central Univ.	College of Earth Sciences	대 만	2004.03.23	학술
161	BK21 지구환경 과학사업단	University Corporation for Atmospheric Research	National Center for Atmospheric Research	미 국	2002.01.14	학술
162	BK21 지구환경 과학사업단	University of California San Diego	Scripps Institution of Oceanography	미 국	2003.01.21	학술
163	BK21 지구환경 과학사업단	University Of Oregon	College of Oceanic & Atmospheric Sciences	미 국	2001.02.19	학술
164	BK21 지구환경 과학사업단	University of Southampton	Southampton Oceanography Centre	영 국	2001.02.14	학술
165	BK21 지구환경 과학사업단	Institute of Space and Astronautical Science	Laboratory of Infrared Astronomy	일 본	2000.04.18	학술
166	BK21 지구환경 과학사업단	Chengdu Institute of Geology and Mineral Resources	Chengdu Institute of Geology and Mineral Resources	중 국	2005.04.01	학술
167	BK21 지구환경 과학사업단	China Earthquake Administration	Institute of Geology	중 국	2005.04.24	학술
168	BK21 지구환경 과학사업단	Huaiyin Teachers University	대기환경오염연구센터	중 국	2004.09.23	학술
169	BK21 지구환경 과학사업단	Shandong University of Science and Technology	Shandong University of Science and Technology	중 국	2004.04.28	학술
170	BK21 지구환경 과학사업단	Yenbian University	동북아 지구환경연구센터	중 국	2001.11.15	학술
171	BK21 지구환경 과학사업단	University of Waterloo	Dept. Earch Sciences	캐 나 다	2005.01.04	학술
172	BK21 지구환경 과학사업단	University of Melbourne	Structural Geology Lab.	호 주	2002.10.28	학술
173	BK21 지구환경 과학사업단(SEES)	UFZ		독 일	2007.03.20	학술
174	BK21 지구환경 과학사업단(SEES)		OTRONIX Singapore Pte.Ltd	싱 가 폴	2009.02	학술
175	BK21 지구환경 과학사업단(SEES)	Nagoya University	Hydrospheric Atmospheric Research Center	일 본	2007.03.01	학술
176	BK21 지구환경 과학사업단(SEES)	Chengdu Institute of Geology and Mineral Resources		중 국	2005.05.08	학술
177	BK21 지구환경 과학사업단(SEES)	China Meteorological Administration	Chinese Academy of Meteorological Sciences	중 국	2006.07.25	학술
178	BK21 지구환경 과학사업단(SEES)	Chinese Academy of Sciences	Institute of Atmospheric Physics	중 국	2006.10.08	학술
179	BK21 지구환경 과학사업단(SEES)	National central University	College of earth sciences	타 이 완	2007.12.28	학술
180	BK21 화공분야 연구인력 양성사업단	University of Mainz	Department of Chemistry and Pharmacy	독 일	2004.12.06	학술
181	BK21 화공분야 연구인력 양성사업단	Argonne National Lab	SAND, IPNS	미 국	2006.02.01	학술
182	BK21 화공분야 연구인력 양성사업단	Boston University School of Medicine	Center for Biological Mass Spectrometry	미 국	2006.10.15	학술
183	BK21 화공분야 연구인력 양성사업단	Massachusetts Institute of Technology	Department of Chemical Engineering	미 국	2004.03.16	학술

연번	연구기관	국외대학명	국외연구기관명	국	명	협정체결일	협정구분
184	BK21 화공분야 연구인력 양성사업단	Montana State University	Center for Biofilm Engineering	미	국	2006.02.01	학술
185	BK21 화공분야 연구인력 양성사업단	National Institute of Standards and Technology (NIST)	Polymers Division	미	국	2006.02.26	학술
186	BK21 화공분야 연구인력 양성사업단	The University of Massachusetts at Amherst	The Materials Research Science and Engineering Center on Polymers	미	국	2006.02.01	학술
187	BK21 화공분야 연구인력 양성사업단	Tsinghua University	Department of Chemical Engineering	중	국	2006.04.17	학술
188	BK21 화공분야 연구인력 양성사업단	University of Minnesota	Department of Chemical Engineering/Materials Science	미	국	2001.01.29	학술
189	BK21 화공분야 연구인력 양성사업단	University of Calabria	Institute on Membrane Technology, of the National Research Council	이탈리아		2007.01.15	학술
190	BK21 화공분야 연구인력 양성사업단	Kyoto University	Institute for Chemical Research	일	본	2006.02.01	학술
191	BK21 화공분야 연구인력 양성사업단	Osaka University	Institute for Protein Research	일	본	2006.03.09	학술
192	BK21 화공분야 연구인력 양성사업단	The University of Tokyo	Center for Excellence for Human-Friendly Materials	일	본	2006.02.10	학술
193	BK21 화공분야 연구인력 양성사업단	Tohoku University	Institute of Multidisciplinary Research for Advanced Materials	일	본	2006.02.03	학술
194	BK21 화학분자 공학연구단	Universitat Regensburg	화학·약학과	독	일	2002.05.16	학술
195	BK21 화학분자 공학연구단	Harvard University	The Department of Chemistry & Chemical Biology	미	국	2001.03.15	학술
196	BK21 화학분자 공학연구단	Stanford University	The Department of Chemistry	미	국	2001.04.01	학술
197	BK21 화학분자 공학연구단	Institute of Chemistry vietnamese Academy of Science & Technology	The Department of Chemistry	베	트 남	2007.03	학술
198	BK21 화학분자 공학연구단	Vietnam National University, HCM	The Department of Chemistry	베	트 남	2007.02	학술
199	BK21 화학분자 공학연구단	Yanbian University of Science & Technology	The Department of Chemistry	중	국	2004.09.01	학술
200	BK21 화학분자 공학연구단	Chulalongkorn University	The Department of Chemistry	태	국	2006.04	학술
201	BK21 화학분자 공학사업단	Yanbian University	The Department of Chemistry	중	국	2004.03	학술
202	BK21 수리과학사업단	University of Minesota	수리과학연구소	미	국	200.03.27	학술
203	BK21 수의과학연구 인력양성사업단	Cornell University	The College of Vateriaary Medicine	미	국	2007.02.02	학술
204	BK21 인간생명과학 연구단	University of Pennsylvania	School of Medicine, Biomedical Graduate Studies	미	국	2001.07.19	학술

연번	연구기관	국외대학명	국외연구기관명	국 명	협정체결일	협정구분
205	BK21차세대 기계항공시스템 창의설계 인력양성사업단	RWTH Aachen University	Laboratory for Machine Tools (WZL)	독 일	2006-02-10	학술
206	BK21차세대 기계항공시스템 창의설계 인력양성사업단	TU Berlin (Tech. Univ. Berlin)	Department of Assembly Technology and Factory Management School of Engineering	독 일	2006.03.31	학술
207	BK21차세대 기계항공시스템 창의설계 인력양성사업단	Tu Darmstadt	Department of Mechanical Engineering	독 일	2007.07	학술
208	BK21차세대 기계항공시스템 창의설계 인력양성사업단	University of Kaiserslautern	Institut für Verbundwerkstoffe GmbH (IVW)	독 일	2008.06.23	학술
209	BK21차세대 기계항공시스템 창의설계 인력양성사업단	University of Malaya	Department of Mechanical Engineering	말레이시아	2006-02-10	학술
210	BK21차세대 기계항공시스템 창의설계 인력양성사업단	Stanford University	Department of Mechanical Engineering/ Department of Aerospace Engineering	미 국	2006.02.23	학술
211	BK21차세대 기계항공시스템 창의설계 인력양성사업단	UCLA	Department of Mechanical and Aerospace Eng.	미 국	2006.01.20	학술
212	BK21차세대 기계항공시스템 창의설계 인력양성사업단	University of Michigan	Dept. of Mechanical Eng.	미 국	2006-01-19	학술
213	BK21차세대 기계항공시스템 창의설계 인력양성사업단	University of Michigan	Department of Aeronautics and astronautics	미 국	2006.02.08	학술
214	BK21차세대 기계항공시스템 창의설계 인력양성사업단	Hanoi University of Technology	Mechanical Engineering	베 트 남	2006-02-28	학술
215	BK21차세대 기계항공시스템 창의설계 인력양성사업단	Vietnam National University, Hanoi	Department of Engineering Mechanics VNU	베 트 남	2006.02.02	학술
216	BK21차세대 기계항공시스템 창의설계 인력양성사업단	Tohoku University	Department of Aerospace Engineering	일 본	2008.08.25	학술
217	BK21차세대 기계항공시스템 창의설계 인력양성사업단	University of Hokkaido	Division of Mechanical and Space Engineering	일 본	2001.02.28	학술
218	BK21차세대 기계항공시스템 창의설계 인력양성사업단	University of Tokyo	Department of Aeronautics and astronautics	일 본	2006.02.06	학술
219	BK21 치 의 학 생 명 과 학 사업단	Tokyo Medical & Dental University	Faculty of Dentistry	일 본		학술
220	BK21차세대 기계항공시스템 창의설계 인력양성사업단	Univesity of Tokyo	Department of Precision Engineering	일 본	2006.02.10	학술

연번	연구기관	국외대학명	국외연구기관명	국 명	협정체결일	협정구분
221	BK21차세대 기계항공시스템 창의설계 인력양성사업단	Univesity of Tokyo	Department of Mechanical Engineering School of Engineering/Department of Engineering Synthesis School of Engineering/Department of Machano-Informatics school of Information Science and Tech.	일 본	2006.02.10	학술
222	BK21차세대 기계항공시스템 창의설계 인력양성사업단	Tsinghua University	Engineering Mechanics and Aerospace Engineering	중 국	2004-02-08	학술
223	BK21차세대 기계항공시스템 창의설계 인력양성사업단	Ecole Nationale Superieure des Mines de Saint-Etienne	College of Engineering Division Science des Materiaux et des Structures	프 랑 스	200.02.01	학술
224	BK21차세대 기계항공시스템 창의설계 인력양성사업단	Universite Blaise Pascal Clermont II	Department of Mechanism	프 랑 스	2006.04.01	학술
225	BK21치의학생명과 학사업단	Health Sciences University of Mongolia	School of Dentistry	몽 골	2005.07.09	학술
226	BK21치의학생명과 학사업단	Health Sciences University of Mongolia	School of Dentistry	몽 골	2005.07.10	학술
227	BK21치의학생명과 학사업단	Health Sciences University of Mongolia	School of Dentistry	몽 골	2005.07.11	학술
228	BK21치의학생명과 학사업단	New York University	College of Dentistry	미 국	2007.02.20	학술
229	BK21치의학생명과 학사업단	University of California Los Angeles	School of Dentistry	미 국	2007.02.27	학술
230	BK21치의학생명과 학사업단	University of Maryland	Baltimore School of Dental Surgery	미 국	2007.02.22	학술
231	BK21치의학생명과 학사업단	University of Southern California	School of Dentistry	미 국	2007.02.26	학술
232	BK21해양기술인력 양성사업단	Hanoi University of Technology	Institute of Transportation Engineering	베 트 남	2007.01.24	학술
233	BK21해양기술인력 양성사업단	Kyushu University	The Department of Marine System Engineering, Faculty of Engineering	일 본	2007.01.15	학술
234	BK21화공사업단	The National University of Mogolia	The National University Center for Nanoscience and Nanotechnology	몽 골	2009-01-05	학술
235	BK21화공사업단	Boston University School of Medicine	Center for Biological Mass Spectrometry	미 국	2006.10.15	학술
236	BK21화공사업단	Montana State University	Center for Biofilm Engineering	미 국	2006-02-01	학술
237	BK21화공사업단	National Institute of Standards and Technology (NIST)	Polyers Division	미 국	2006-06-26	학술
238	BK21화공사업단	National Institute of Standards and Technology (NIST)	The Metallurgy Division in Materials Science and engineering Laboratory	미 국	2007.08.30	학술
239	BK치의학생명과 학사업단	Osaka University	21st Century COE Program of Osaka University, Graduate School of Dentistry	일 본		



연번	연구기관	국외대학명	국외연구기관명	국	명	협정체결일	협정구분
240	BK21화공사업단	New York University	Materials Research Science and Engineering Center	미	국	2007.12.17	학술
241	BK21화공사업단	The University of Massachusetts at Amherst	The Materials Research Science and Engineering Center on Polymers	미	국		학술
242	BK21화공사업단	University of Minnesota	Department of Chemical Engineering and Materials Science	미	국	2007-11-01	학술
243	BK21화공사업단	Kyoto University	Institute for Chemical Research	일	본	2006-02-01	학술
244	BK21화공사업단	Osaka University	Institute for Protein Research	일	본	2006-02-01	학술
245	BK21화공사업단	The University of Tokyo	Center for Excellence for Human-Friendly Materials	일	본	2006.02.10	학술
246	BK21화공사업단	Tohoku University	Institute of Multidisciplinary Research for Advanced Materials	일	본	2006.02.03	학술
247	BK21화공사업단	Chinese Academy of Sciences	Laboratory of Colloid and Interface Science (LCIS)	중	국	2007.02.12	학술
248	BK21화공사업단	Tsinghua University	Department of Chemical Engineering	중	국	2006.04.17	학술
249	BK21화공사업단	University of Melbourne	Florey Neuroscience Institutes	호	주	2009.04.13	학술
250	BK21재료연구 인력양성사업단	The University of Tokyo	Department of Materials Engineering	일	본	2004.02.23	학술
251	BK치의학생명 과학사업단	University of Pennsylvania	School of Dental Medicine	미	국	2007.02.21	학술

1) 조사기준일 : 2010. 4. 1

2) 조사대상 : 연구소 국제학술교류협정

구 분	총 학술교류 협정	학생교환 협정
본 부	49개국 220기관	35개국 133기관
단과대학	46개국 353기관	29개국 176기관
연 구 소	30개국 241기관	16개국 50기관





**support  
organi**

# ing zations

## Ⅵ. 지원·부속시설

### 1. 지원시설

#### 가. 정보화본부

- 1) 중앙전산원
- 가) 시설 및 이용 현황
- 나) 1인당 인터넷속도
- 다) 정보기술교육 실시
- 라) 서울대전산망 이용

#### 나. 중앙도서관

- 1) 장서 현황
- 가) 총 장서
- 나) 기관별
- 다) 주제별
- 2) 자료구입비 현황
- 3) 시설 현황
- 4) 이용 현황

### 2. 부속시설

#### 가. 박물관

#### 나. 미술관

#### 다. 규장각한국학연구원

#### 라. 학생기숙사

- 1) 수용 인원
- 2) 시설 현황
- 3) 후생복지시설

#### 마. 보건진료소

- 1) 진료 현황
- 2) 건강검사 대학별 검진 현황
- 3) 건강증진 프로그램 이용자 및 참석자 현황

#### 바. 교수학습개발센터

- 1) 교육/학습/이러닝사업/글쓰기교실

- 2) 미디어제작 지원
- 3) 멀티미디어동 운영

#### 사. 실험동물자원관리원

#### 아. 기초과학공동기기원

#### 자. 언어교육원

- 1) 한국어교육센터 연도별 학생수
- 2) 외국어교육센터 강좌별 등록현황
- 3) 간행물 현황

#### 차. 대학생활문화원

- 1) 상담활동 현황
- 2) 리더십 및 봉사활동 현황
- 3) 연구·출판 현황

#### 카. 성희롱·성폭력상담소

- 1) 교육통계
- 2) 상담통계(유형별 통계)

#### 타. 기록관

- 1) 행정기록물 보유현황
- 2) 대학사료 보유현황

#### 파. 환경안전원

- 1) 실험폐수 수거 현황
- 2) 방사성폐기물 위탁처리량 현황
- 3) 환경안전교육 참석자 현황
- 4) 기관별 실태조사 실험실 수

#### 하. 경력개발센터

- 1) 진로지도 현황
- 2) 취업 지원 서비스 현황
- 3) 국제인턴십 지원 현황
- 4) 진로설계 및 글로벌인턴십 교과목 현황
- 5) 출판 현황

# 1. 지원시설

## 가. 정보화본부

### 1) 중앙전산원

#### 가) 시설 및 이용 현황

기종	구분	주요용도	주요규격			
			CPU 속도	CPU 수량	기억용량	Disk 용량
IBM X3650 2대		서버 호스팅 관리 서버/백업	XEON Quad Core 3GHz	2	8 GB	584 GB
IBM HS21		서버 호스팅 서버 1차 도입	XEON Quad Core 3GHz	24	300 GB	876 GB
IBM HS22		서버 호스팅 서버 2차 도입	XEON Quad Core 2.93GHz	22	264 GB	3212 GB
Fujitsu RX600S4		메일함 서버	XEON Quad Core 1.65GHz	2	16 GB	294 GB
IBM JS20 Blade Center		학술연구용 슈퍼컴퓨터 3호기	PowerPC970 2.2GHz	850	425 GB	10 TB
IBM p570		통합 DB 서비스	POWER5 1.9GHz	16	64 GB	876 GB
DAOU TWM-S500 2대		스팸메일 차단 솔루션	XEON Quad Core 3GHz	2	4 GB	150 GB
IBM X3950 2대		서울대홈페이지 서버	XEON MP 3.3GHz	4	16 GB	292 GB
IBM X460		통합인증주서버	XEON MP 3.3GHz	8	12 GB	292 GB
IBM X460		통합인증부서버	XEON MP 3.3GHz	4	12 GB	292 GB
IBM X346		자료취합	XEON MP 3.6GHz	2	4 GB	73 GB
HP BL460c G6		대량메일 발송/설문조사 시스템	XEON Quad Core 2GHz	2	8 GB	600 GB
IBM X346 5대		슈퍼컴퓨터 파일서버, 관리서버	XEON MP 3.6GHz	2	4 GB	73 GB
IBM P570		자료관서비스	POWER5 1.65GHz	4	12 GB	438 gb
Fujitsu RX800 3대		기관홈페이지 서버	XEON MP 2.7GHz	4	12 GB	2 TB
Fujitsu RX200 2대		서울대 및 플라자메일 스팸차단	XEON DP 3.06GHz	2	2 GB	148 GB
IBM x445 4대		웹메일 서비스	XEON MP 2.5GHz	4	8 GB	64 GB
IBM x3800 2대		메일 송수신 서버	XEON MP 3.3GHz	2	16 GB	3 TB
HP BL460c G6		메일 송수신 서버	XEON Quad Core 2GHz	2	8 GB	292 GB
HP BL460c G6 3대		메일함 서버	XEON Quad Core 2.93GHz	2	16 GB	292 GB
HP Proliant DL585 2대		플라자(호스팅) 서비스	XEON MP 1.5GHz	4	16 GB	584 GB
IBM p550		백업마스터	POWER5 1.5GHz	4	20 GB	146 GB
IBM p55A		백업미디어관리	POWER5+ 1.5GHz	8	16 GB	584 GB
IBM P570		통합관계시스템	POWER5 1.5GHz	4	8 GB	146 GB
IBM P570 9117 - MMA		통합행정정보 및 연구비 서버	POWER6 4.7GHz	16	80 GB	1.46 TB
IBM x3550 2대		연구비 뱅 서버	XEON Quad Core 2.66GHz	2	4 GB	500 GB
IBM x3850 2대		서울대 대표 홈페이지	XEON MP 3.0GHz	2	12 GB	876 GB
Dell Power Edge 1950		통합문자전송(SMS) 서버	XEON Quad Core 3GHz	2	16 GB	1.6 TB
HP Proloant DL580		웹메일 스팸차단 서버	XEON MP 1.5GHz	4	2 GB	145 GB
Datadomain DD690G		백업 데이터 중복제거 장비	XEON Quad Core 2GHz	2	24 GB	-
IBM p520		슈퍼컴 AIX - Node 관리	POWER5 1.6GHz	2	6 GB	145 GB
Fujitsu PQ 520 2대		포털 MySNU 서버	Intalium2 1.6GHz	4	16 GB	292 GB
Dell Power Edge 2950		포털 메신저 서버 1	XEON Quad Core 2GHz	2	8 GB	600 GB
Fujitsu RX100		포털 메신저 서버 2	Celelon D 346 3GHz	1	512 MB	146 GB
IBM ESS800		통합행정정보시스템 스토리지	660MHz	4	8 GB	8.6 TB
Gluesys Anystor		NAS G/W	XEON Dual Core 2GHz	2	4 GB	292 GB

기종	구분	주요 용도	주요 규격			
			CPU 속도	CPU 수량	기억용량	Disk 용량
Fujitsu ETHERNUS4000		포털 MysNU 스토리지	-	-	-	1 TB
IBM FastT700		슈퍼컴퓨터 3호기 스토리지	-	-	-	10 TB
IBM LTO 3584		테이프백업 장치(전산원/주백업)	-	-	-	408 TB
IBM LTO 3584		테이프백업 장치(도서관/부백업)	-	-	-	120 TB
HITACHI AMS1000		자료관, 플라자 스토리지	-	-	-	15 TB
EMC DMX4-950		메일함 스토리지	-	-	-	108 TB
Dell EMC CX300		기관홈페이지 스토리지	-	-	-	3 TB
IBM DS4100		백업 디스크 스토리지 1	-	-	-	40 TB
IBM DS4200		백업 디스크 스토리지 2	-	-	-	60 TB
Hitachi USP-VM		서버 호스팅 스토리지	-	-	-	20 TB
IBM DS4300		백업데이터 중복제거용 스토리지	-	-	-	9TB
IBM DS4800		백업데이터 중복제거용 스토리지	-	-	-	10TB

1) 조사기준일 : 2010. 4. 1

연도	구분	시 설		이 용
		PC 실습실 수	PC 수	연 사용인원
2008		7	197	120,000
2009		7	212	146,000
2010		7	218	152,000

1) 조사기준일 : 2009. 3. 1~2010. 2. 28

2) 조사대상 : 중앙전산원 운영 PC 실습실의 시설과 이용자 수

#### 나) 1인당 인터넷속도

(단위: kbps)

연도	구분	속 도	비 고
2008		181	동시사용 IP주소 20% 기준(9,434 IP주소)
2009		180.7	동시사용 IP주소 20% 기준(10,040 IP주소)
2010		190	실제 동시사용자 기준(9,482명)

1) 조사기준일 : 2010. 4. 1

2) 조사대상 : 실제 동시사용자의 1인당 평균 인터넷속도 (실제동시사용자는 QoS시스템의 Log 분석하여 산출)

3) 조사방법 : 인터넷회선 전체 용량(1,8Gbps)을 동시사용자로 나누어 1인당 평균속도 계산

#### 다) 정보기술교육 실시

구 분	교 육 명	교 육 과 목	개설강좌수	실시강좌수	교육시간	수강자수
정보기술 교 육	봄학기 IT교육강좌	포토샵 외 5과목	6	2	51	14
	여름학기 IT교육강좌	C언어 외 15과목	17	17	470	312
	가을학기 IT교육강좌	포토샵 외 2과목	3	3	72	42
	겨울학기 IT교육강좌	C언어 외 13과목	14	14	491	203

1) 조사기준일 : 2009. 3. 1~2010. 2. 28

라) 서울대전산망 이용

구 간	통신속도	일평균사용량	회선사용율
서울대전산망 - 외부(국내외)전산망	1,800Mbps (연구망 제외)	유입 : 1,126Mbps	63%
		유출 : 859Mbps	48%

1) 조사기준일 : 2010. 4. 1

나. 중앙도서관

1) 장서 현황

가) 총 장서

(단위: 책, 점, 종)

연도	구분	소장자료					비도서자료	소계2
		도서자료				학생1인당 장서수		
		국내서	국외서	소계1				
2008		1,927,411	2,034,627	<b>3,962,038</b>	149	195,816	<b>4,157,854</b>	
2009		1,942,466	2,060,107	<b>4,002,573</b>	149	197,750	<b>4,200,323</b>	
2010		2,002,142	2,104,913	<b>4,107,055</b>	152	206,937	<b>4,313,992</b>	

연도	구분	구독자료								합 계 (소계2+소계3+ 소계4)		
		인쇄자료				전자자료						
		국내		국외		소계3	국내		국외		소계4	
		학술지	신문	학술지	신문		e-Journal	Web-DB	e-Journal			Web-DB
2008		2,043	61	4,674	15	<b>6,793</b>	2,944	18	22,879	149	<b>25,990</b>	<b>4,190,637</b>
2009		2,759	55	4,091	16	<b>6,921</b>	3,067	27	25,245	170	<b>28,509</b>	<b>4,235,753</b>
2010		2,565	54	3,970	19	<b>6,608</b>	3,429	23	27,391	135	<b>30,978</b>	<b>4,351,578</b>

1) 조사기준일 : 2010. 4. 1

2) 조사대상 : 중앙도서관 및 7개 분관(사회과학, 경영학, 농학, 법학, 의학, 치의학, 국제학도서관), 규장각, 학과 및 연구소의 소장자료(도서, 비도서), 구독자료(인쇄자료, 전자자료)

3) 학생1인당 장서수 : (장서수/학생수), 장서수는 도서자료 소계1, 학생수는 2010. 4. 1기준 학부·대학원 재학생수

나) 기관별

(단위: 책)

연도	구분	도서관			규장각	학과 및 연구소	합 계
		중앙	분관 (7개)	소계			
2008		2,308,629	644,518	<b>2,953,147</b>	176,461	583,404	<b>3,713,012</b>
2009		2,331,872	650,470	<b>2,982,342</b>	176,806	595,183	<b>3,754,331</b>
2010		2,643,042	670,282	<b>3,313,324</b>	180,946	612,785	<b>4,107,055</b>

1) 조사기준일 : 2010. 4. 1

2) 조사대상 : 중앙도서관 및 7개 분관, 규장각, 학과 및 연구소의 도서자료

다) 주제별

(단위: 책)

구분	도서관									규장각	학과 및 연구소	합계
	중앙	사회과학	경영학	농학	법학	의학	치의학	국제학	소계			
총류	158,829	3,167	2,455	3,925	1,029	1,899	188	1,207	172,699	1,968	-	174,667
철학	88,683	5,397	990	2,137	612	1,169	61	585	99,634	1,064	-	100,698
종교	48,780	705	82	737	347	549	20	969	52,189	647	-	52,836
사회과학	535,026	51,352	15,789	24,507	115,265	4,506	534	33,918	780,897	4,399	-	785,296
언어	61,960	1,026	117	909	234	482	13	228	64,969	1,073	-	66,042
순수과학	257,877	2,471	961	35,906	63	15,047	135	90	312,550	137	-	312,687
응용과학	344,585	4,416	21,347	71,112	303	164,830	23,685	1,713	631,991	270	-	632,261
예술	115,367	1,154	225	4,171	77	587	57	872	122,510	1,399	-	123,909
문학	218,930	2,499	860	5,467	333	5,088	236	1,428	234,841	5,569	-	240,410
역사	156,903	7,900	564	3,378	1,435	1,101	39	6,569	177,889	13,106	-	190,995
소계	1,986,940	80,087	43,390	152,249	119,698	195,258	24,968	47,579	2,650,169	29,632	-	2,679,801
기타	649,606	-	-	-	-	7,041	12	-	656,659	151,314	612,785	1,420,758
정리증	6,496	-	-	-	-	-	-	-	6,496	-	-	6,496
합계	2,643,042	80,087	43,390	152,249	119,698	202,299	24,980	47,579	3,313,324	180,946	612,785	4,107,055

- 1) 조사기준일 : 2010. 4. 1
- 2) 조사대상 : 중앙도서관 및 7개 분관, 규장각, 학과 및 연구소의 도서자료

2) 자료구입비 현황

(단위: 천원)

연도	구분	자료구입비			대학총예산 대비 자료구입비(%)	학생1인당 자료구입비	
		도서	연속간행물				합계
			인쇄	전자			
2008		1,687,101	4,266,067	2,659,073	8,612,241	1.79	324
2009		1,885,000	1,968,493	3,045,910	6,899,403	1.28	258
2010		5,450,000	5,600,000	7,236,895	18,286,895	3.22	679

- 1) 조사기준일 : 2010. 4. 1
- 2) 조사대상 : 중앙도서관 및 7개 분관
- 3) 비도서 구입비는 도서에 포함
- 4) 대학총예산 대비 자료구입비 : (자료구입비/대학총예산) × 100%, 총 예산은 2010년 본예산 중 일반·기성회계 세출 합계
- 5) 학생1인당 자료구입비 : (자료구입비/학생수), 학생수는 2010. 4. 1 기준 학부·대학원 재학생 수

3) 시설 현황

(단위: m<sup>2</sup>, 석)

연도	구분	면적			열람석수		
		중앙	분관(7개)	계	중앙	분관(7개)	계
2008		30,506	13,527	44,033	3,925	2,208	6,133
2009		30,506	13,527	44,033	3,925	2,208	6,133
2010		30,506	16,429	46,935	3,925	2,405	6,330

- 1) 조사기준일 : 2010. 4. 1
- 2) 조사대상 : 중앙도서관 및 7개 분관(사회과학, 경영학, 농학, 법학, 의학, 치의학, 국제학도서관)의 연면적, 열람석 수

#### 4) 이용 현황

(단위: 명, 책, 건)

연도	구분	입관자 수	관외대출책 수	Database 학외이용	
				이용자접속건수	DB이용건수
2008		4,405,146	651,441	157,282	603,973
2009		3,691,562	680,448	223,709	908,676
2010		3,687,759	608,531	313,904	1,426,835

1) 조사기준일 : 2010. 4. 1

2) 조사대상 : 중앙도서관의 입관자 수 및 관외대출 책 수, Database 학외이용 현황

\* 입관자 수 : 자료실, 일반열람실 중 본교생전용 열람실 1, 2, 3A, 3B 이용자 수

\* Database 학외이용 : 본교 외부에서 접속한 이용자 접속 건수 및 DB 이용 건수

## 2. 부속시설

### 가. 박물관

연도	구분	소 장 품(점)										개관 일수	입관 자수	
		토도	금속	서화	옥석	골각	목죽초	모피혁	편직	의상	기타			계
2008		2,029	1,689	983	618	181	1,350	147	148	40	18	<b>7,203</b>	292	72,751
2009		2,029	1,689	983	618	181	1,350	147	148	40	18	<b>7,203</b>	297	87,560
2010		2,029	1,689	983	618	181	1,350	147	148	40	18	<b>7,203</b>	297	79,097

1) 조사기준일 : 2010. 4. 1 (단, 개관일수와 입관자수는 전년도 1년 누적자료임. 2010 : 2009. 1. 1~2009. 12. 31)

### 나. 미술관

연도	구분	소 장 품(점)										계
		동양화	서양화	조각	공예	판화	디자인	서예	설치	사진	기타	
2008		114	67	26	16	65	5	6	1	3	3	<b>306</b>
2009		108	68	32	23	65	5	6	1	3	3	<b>314</b>
2010		110	69	33	33	66	19	6	1	3	3	<b>343</b>

### 다. 규장각한국학연구원

연도	구분	고도서 (책)	고문서 (건)	목 판 (장)	한국학자료 (책)	마이크로필름 (롤)	국보지정도서 (종, 책)	보물지정도서 (종, 책)
2008		177,329	51,087	17,821	24,409	21,655	7, 7,125	10, 30
2009		177,329	51,087	17,821	30,861	21,655	7, 7,125	25, 165
2010		177,329	51,087	17,821	35,493	21,655	7, 7,125	26, 166



## 라. 학생기숙사

### 1) 수용 인원

(단위: 명)

연도	관악사		상록사		녹원사		연건기숙사		합춘사		국제회관		계	
	남	여	남	여	남	여	남	여	남	여	남	여	남	여
2000	2,069	616	392	116	294	100	-	115	-	-	2,755	947		
2005	2,380	1,300	-	-	323	246	4	112	17	18	2,724	1,676		
2008	2,377	1,313	-	-	330	240	6	126	21	22	2,734	1,701		
2009	1,463	816	-	-	330	240	6	126	16	27	1,815	1,209		
2010	2,886	2,089	-	-	330	240	6	126	15	33	3,237	2,488		

### 2) 시설 현황

구분	관악사		상록사		녹원사		연건기숙사		합춘사		국제회관		계		
	동수	실수	동수	실수	동수	실수	동수	실수	동수	실수	동수	실수	동수	실수	
연도별	2000	22	1,694	1	196	2	60	1	210	1	58	-	-	27	2,218
	2005	23	2,194	-	-	-	-	3	306	1	57	1	35	28	2,592
	2008	23	1,868	-	-	-	-	3	318	1	22	1	34	28	2,242
	2009	11	1,496	-	-	-	-	3	318	1	22	1	34	16	1,870
	2010	21	2,864	-	-	-	-	3	318	1	22	1	33	26	3,237
종류별	1인1실	546		-		-		49		-		11		606	
	2인1실	1,627		-		-		210		-		15		1,852	
	6인1실	491		-		-		42		22		-		555	
	가족실	200		-		-		17		-		7		224	
	소계	2,864		-		-		318		22		33		3,237	

### 3) 후생복지시설

구분	관악사	연건기숙사	합춘사	국제회관	계
식당	2	1	-	-	3
목욕탕	-	-	-	1	1
세탁장	18	4	1	1	24
휴게실	15	9	1	1	26
매점	2	1	-	-	3

1) 조사기준일 : 학생기숙사 수용인원, 시설현황, 후생복지시설 항목은 모두 2010. 3. 1 기준임

## 마. 보건진료소

### 1) 진료 현황

(단위: 건)

구분 연도	내과	외과	정형외과	이비인후과	안과	신경정신과	스트레스 클리닉	치과	피부과	부인과	원격진료	건강관리실	검진실	예방접종	연건분소	계
2007	11,066	2,682	761	984	894	2,048	-	5,517	1,285	228	479	5,304	6,042	5,090	3,522	<b>45,902</b>
2008	11,075	2,573	923	1,141	1,000	2,593	243	5,390	1,558	261	733	5,786	3,921	4,312	3,484	<b>44,993</b>
2009	16,402	3,203	970	1,228	1,122	2,723	370	5,070	1,607	447	522	5,743	4,913	5,532	3,379	<b>53,231</b>

1) 조사기준일 : 2009. 1. 1~2009. 12. 31

2) 조사대상 : 학생 및 교직원 진료건수

학부생, 대학원생, 휴학생, 수료생, 언어교육원생, 교환학생 포함 / 교직원, 자체직원, 용역직원 포함

\* 검진실 : 체지방검사, 각종 개별 건강진단서용 건강검사 등

\* 건강관리실 : 집단 건강검사(신입생·재학생 건강검사, 교직원 건강검사) 및 재검자관리

\* 계 중 외국인 이용자수 : 2007년 2,743명, 2008년 3,852명, 2009년 5,206명 임

### 2) 건강검사 대학별 검진 현황

(단위: 명)

연도	대학(원)	인문대학	사회과학대학	자연과학대학	간호대학	경영대학	공과대학	농업생명과학대학	미술대학	법과대학	사범대학	생활과학대학	수학과대학	약학대학	음악대학
2007		347	425	618	197	116	1,230	412	93	197	406	117	43	128	96
2008		305	398	544	158	138	1,229	425	75	172	398	117	54	166	66
2009		519	593	815	220	212	1,709	601	126	211	623	141	68	188	111

연도	구분	의과대학	치과대학	자유전공학부	보건대학원	행정대학원	환경대학원	국제대학원	경영전문대학원	치의학대학원	법학전문대학원	의학대학원	융합과학기술대학원	계
2007		542	188	-	47	43	-	23	-	36	-	-	-	<b>5,304</b>
2008		815	33	-	28	45	49	24	-	299	-	-	2	<b>5,540</b>
2009		815	24	27	46	46	49	77	-	306	10	-	-	<b>7,537</b>

1) 조사기준일 : 2009. 1. 1~2009. 12. 31

2) 조사대상 : 정기 및 기숙사 건강검사 대학별 수감 학생수(학생 : 학사, 석사, 박사 재학생)

### 3) 건강증진 프로그램 이용자 및 참석자 현황

(단위: 명)

구분	연도	2007	2008	2009
보건 교육		120	219	333
금연 프로그램		59	125	110
체중관리 프로그램		-	10	30
명상 클리닉		-	235	368
모유수유실		-	60	67
스케쥴링		1,024	1,173	1,298
<b>계</b>		<b>1,203</b>	<b>1,822</b>	<b>2,206</b>

1) 조사기준일 : 2009. 1. 1~2009. 12. 31

2) 조사대상 : 학생 및 교직원 프로그램 이용자 및 참석자 수

학부생, 대학원생, 휴학생, 수료생, 연구원, 언어교육원생, 교환학생 포함 / 교직원, 자체직원, 용역직원 포함

바. 교수학습개발센터

1) 교육/학습/이러닝사업/글쓰기교실

사업명	연도	2007년		2008년		2009년	
		회 수	인원수	회 수	인원수	회 수	인원수
신임교수 워크숍		3	59	2	50	2	96
SNU Teaching Clinic (예비교수자양성과정)		19	354	36	698	26	294
강의촬영 분석/강의개선 워크숍		45	58	45	78	46	81
교수법워크숍		16	149	10	127	10	191
영어강의지원을 위한 워크숍		1	26	-	-	10	194
교직원을 위한 워크숍		2	54	11	233	8	186
공과대학 교수법 CLASS		23	23	13	13	5	5
교수좌담회		5	24	3	19	1	6
수업분석 전문가 양성 프로그램		1	29	1	28	2	37
수업분석 전문성 향상 프로그램		-	-	6	93	3	56
교수집담회		-	-	6	46	5	29
학외기관 위탁교육		-	-	1	27	1	8
신입생을 위한 학습지원 프로그램		5	3,040	4	2,880	4	2,917
학생연구참여 프로그램		1	16	1	16	1	16
스터디 그룹		2	197	-	-	-	-
프레젠테이션 워크숍		11	692	2	417	2	220
이공계열 영어논문 작성법 워크숍		3	537	2	362	2	350
멀티미디어 수업자료제작 워크숍		13	109	12	438	10	503
학부생을 위한 학습지원 프로그램		-	-	2	244	4	390
SNU 청소년 리더십 & 학습 캠프		-	-	-	-	1	36
학습법 전문가 양성 과정		-	-	-	-	2	64
eTL 강좌 운영		9,374강좌	3,648	9,766강좌	4,057	9,785강좌	4,799
e-TL 활용법 워크숍		35	734	18	469	12	333
연구실로 찾아가는 방문 서비스		145	145	115	115	91	91
멀티미디어 강좌 개발		21강좌	48	16강좌	25	5강좌	45
e-Learning 좌담회 및 평가회		2	5	3	13	4	95
e-Learning 가이드북/연구개발		7	9	5	7	6	10
온라인 교양 특강 시리즈 개발		-	-	19강좌	14	25	20
리포트작성법 상담		상시	1,114	상시	1,161	상시	1,314
계열별/분야별 리포트작성법 워크숍		2	161	3	145	4	243
리포트 특강		3	446	1	125	-	-
글쓰기 온라인 강좌		상시	4,862	-	-	-	-
학위논문작성법 워크숍		2	123	4	294	4	485
우수 리포트 공모		4	41	2	267	2	223

## 2) 미디어제작 지원

사업명	연도	2007년		2008년		2009년	
		회 수	매 수	회 수	매 수	회 수	매 수
사진촬영		230	4,235	-	-	-	-
슬라이드 제작		36	1,359	-	-	-	-
슬라이드 스캔 및 디지털 변환		33	568	-	-	-	-
비디오 촬영 및 편집		25	76	80	156	98	132
비디오/오디오 변환 및 복사		150	1,235	96	68	80	264
영상/음향 기자재 대출		577	1,544	389	885	278	353

## 3) 멀티미디어동 운영

동명	연도	2007년		2008년		2009년	
		회 수	사용시간	회 수	사용시간	회 수	사용시간
인문사회계 멀티미디어동(83동) - 강의실 5실, 세미나실 13실	상시	11,377	18,046	10,731	18,643	7,944	16,830
	수시	353	1,373	390	1,520	531	4,216
이공계 멀티미디어동(43동, 43-1동) - 강의실 5실, 세미나실 7실	상시	5,096	9,304	5,840	10,280	4,988	8,244
	수시	395	3,072	194	2,763	137	2,260
교수학습개발센터동(61동, 8동, 12동) - 강의실 5실, 세미나실 5실	상시	2,471	4,885	1,570	3,247	928	2,564
	수시	273	676	305	1,160	550	1,760

## 사. 실험동물자원관리원

(단위: 마리)

연도	구분	랫트	마우스	계
2007		412	4,553	<b>4,965</b>
2008		390	798	<b>1,188</b>
2009		-	292	<b>292</b>

아. 기초과학공동기기원

구분 기종	시설	활 용		
	보유대수	용도	활용분야	활용회수
AMS	1	물질의 연대측정	전분야	168
NMR	4	유기생체분자의 구조해석	전분야	2,523
SEM	2	표면구조 관찰	화학, 반도체, 생물학, 공학	872
TEM	2	금속 무기물의 구조 분석	생물학, 재료학, 화학, 물리학	968
EPMA	1	무기원소의 정량분석	지질학, 금속학, 무기재료학	235
ESCA	1	표면분석	화학, 공학, 물리학	305
HR-XRD	1	무기물의 구조 연구	전분야	203
LC/Q-TOF-MS	1	화합물의 분리 및 정량분석	화학, 의약학	32
ICP	3	무기원소의 함량분석	전분야	473
XRF	1	무기 원소분석	지질학, 공학	47
GC-MS	2	유기 화합물의 분리 및 정량분석	화학, 의약학	767
EA	1	원소(C H N S O)분석	화학, 의약학	367
MALDI-TOF	1	천연고분자 질량 분석 외	생물학, 의약학	616
Confocal	1	생체분자의 구조 관찰	생물학, 의약학	426
SPM 외 13종	15	미세표면 구조분석 외	화학, 공학, 물리학 외	1,343

1) 조사기준일 : 2010. 4. 1, 단 활용회수는 2009. 3. 1~2010. 2. 28

자. 언어교육원

1) 한국어교육센터 연도별 학생수

(단위: 명)

연도 학기	2007	2008	2009
봄	515	595	722
여름	536	574	720
가을	585	717	712
겨울	517	599	601
<b>총 계</b>	<b>2,153</b>	<b>2,485</b>	<b>2,755</b>

1) 조사기준일 : 2009. 3. 1~2010. 2. 28

2) 조사대상 : 언어교육원 한국어교육센터 어학연수생

## 2) 외국어교육센터 강좌별 등록현황

(단위: 명)

구분 \ 연도	2007	2008	2009
English – Only Program (EOP)	3,644	3,363	1,986
English – Korean Program (EKP)	3,305	2,671	1,965
일본어	758	668	390
중국어	210	180	91
독일어	65	67	52
프랑스어	70	64	44
스페인어	11	38	8
러시아어	28	6	11
단기집중 프로그램	421	273	255
직원반	337	526	289
Young Reader's Club	271	285	342
맞춤교육	861	1,554	1,641
개인상담	67	61	59
특강	456	114	429
교정/번역	854	674	817
<b>계</b>	<b>11,358</b>	<b>10,544</b>	<b>8,379</b>

1) 조사기준일 : 2009. 3. 1~2010. 2. 28

2) 조사대상 : 언어교육원 외국어교육센터 정규학기 강좌 수강생 및 각 프로그램 이용자

## 3) 간행물 현황

(단위: 면, 편, 부)

연도 \ 구분	「어학연구」권/호	발간일	발간면수	계재 논문 수	발간부수
2007	제43권 제1호	2007. 6.30	201	6	1,000
	제43권 제2호	2007.12.31	156	6	800
2008	제44권 제1호	2008. 6.30	222	7	700
	제44권 제2호	2008.12.31	159	7	700
2009	제45권 제1호	2009. 6.30	178	8	650
	제45권 제2호	2009.12.31	214	7	500

1) 조사기준일 : 2009. 1. 1~2009. 12. 31

2) 조사대상 : 언어교육원에서 연간 발행하는 간행물

## 차. 대학생활문화원

### 1) 상담활동 현황

(단위: 건, 명)

연도 \ 구분	개인상담	심리검사 및 해석	e-mail 상담	대인관계능력 개발프로그램	전문집단 프로그램	응급상담 전화
2007	4,369	2,256	157	3,160	867	-
2008	5,212	2,342	138	2,650	879	1,285
2009	6,228	2,207	94	2,350	1,299	1,196

1) 조사기준일 : 2009. 3. 1~2010. 2. 28 이하 리더십 및 봉사활동 현황, 연구·출판현황도 이와 같음

### 2) 리더십 및 봉사활동 현황

(단위: 명, 건)

연도 \ 구분	리더십 프로그램	자원봉사 활동	캠퍼스 멘토링
2007	1,919	229	180
2008	1,600	250	270
2009	6,153	250	282

### 3) 연구·출판 현황

(단위: 종, 부수)

연도 \ 구분	출판물	발행부수
2007	5	4,450부
2008	4	4,150부
2009	4	4,300부

## 카. 성희롱·성폭력상담소

### 1) 교육통계

(단위: 명)

구분	온라인	오프라인	소계
학생	593	3,350	3,943
직원	2,376	-	2,376
교원	3,537	110	3,647
기타	-	-	-
<b>총계</b>	<b>6,506</b>	<b>3,460</b>	<b>9,966</b>

1) 조사기준일 : 2009. 1. 1~2009. 12. 31

2) 조사대상 : 온라인-성희롱·성폭력 예방교육 홈페이지 자료, 오프라인-상담일지 자료

### 2) 상담통계(유형별 통계)

(단위: 횟수)

구분	전화	면접	이메일	게시판	소계
성희롱·성폭력	99	140	199	-	438
성문제	15	16	12	-	43
업무·교육	120	305	107	-	532
<b>총계</b>	<b>234</b>	<b>461</b>	<b>318</b>	<b>-</b>	<b>1,013</b>

1) 조사기준일 : 2009. 1. 1~2009. 12. 31

2) 조사대상 : 상담일지 자료

## 타. 기록관

### 1) 행정기록물 보유현황

(단위: 건)

기록물 분류	행정기록물			
	종이문서	시청각자료	행정박물	계
수량	20,128	10,426	605	<b>31,159</b>

1) 조사기준일 : 2010. 4. 1

### 2) 대학사료 보유현황

(단위: 건)

기록물 분류	대학사료				계
	교사자료	학생운동자료	개인컬렉션	기타*	
수량	34,320	7,274	1,346	5,634	<b>48,574</b>

\* 기타 : 각종 간행물, 디지털자료, 박물류, 아날로그자료 포함임

1) 조사기준일 : 2010. 4. 1

## 파. 환경안전원

### 1) 실험폐수 수거 현황

(단위: 통/20ℓ)

구분 연도	공과 대학	자연 과학 대학	약학 대학	사범 대학	농업 생명 과학 대학	생활 과학 대학	수의과 대 학	미술 대학	규장각 한국학 연구원	기 과 공 기 기 원	초 학 동 원	반도체 공 동 연구 소	신소재 공 동 연구 소	유 전 공 학 연구 소	기타	총 계
	2007	1,758	1,708	1,646	63	414	36	166	5	12	26	908	9	380	-	-
2008	2,275	1,837	2,341	117	524	89	247	22	9	24	876	47	425	-	-	<b>8,833</b>
2009	2,103	1,856	2,223	102	432	54	209	35	-	37	834	33	319	20	-	<b>8,257</b>

### 2) 방사성폐기물 위탁처리량 현황

(단위: ℓ)

구분 연도	자연과학대학		약학대학		사범대학		농업생명과학대학		수의과대학		유전공학연구소		환경안전원		계	
	가연성	비가연성	가연성	비가연성	가연성	비가연성	가연성	비가연성	가연성	비가연성	가연성	비가연성	가연성	비가연성	가연성	비가연성
2007	3,080	200	2,033	100	550	50	1,500	100	370	50	1,700	50	-	-	<b>9,233</b>	<b>550</b>
2008	3,400	400	1,500	200	1,200	100	1,500	200	-	-	1,400	100	-	-	<b>9,000</b>	<b>1,000</b>
2009	1,600	200	1,500	300	500	-	700	100	-	-	400	100	-	-	<b>4,700</b>	<b>700</b>



### 3) 환경안전교육 참석자 현황

(단위: 명)

기관	연도	2007	2008	2009
	자연과학대학		406	292
간호대학		1	-	-
공과대학		1,034	898	857
농업생명과학대학		218	197	201
미술대학		17	26	105
사범대학		46	43	36
생활과학대학		42	52	45
수의과대학		48	63	70
약학대학		135	119	122
의과대학		598	437	360
치과대학		56	109	111
보건대학원		23	27	23
환경대학원		3	5	4
융합과학기술대학원		-	-	53
기초과학공동기기원		4	9	4
반도체공동연구소		89	39	32
유전공학연구소		28	18	9
기타		-	-	2
<b>합 계</b>		<b>2,748</b>	<b>2,334</b>	<b>2,286</b>

- 1) 조사기준일 : 2009. 2. 및 2009. 8.
- 2) 조사대상 : 2월 및 8월의 환경안전 정기교육 수료자
- 3) 1회 교육시간은 과정별로 2일간 9~12시간임

### 4) 기관별 실태조사 실험실 수

기관	연도	2007		2008		2009	
		일반 실험실수	방사선 실험실수	일반 실험실수	방사선 실험실수	일반 실험실수	방사선 실험실수
자연과학대학		194	17	218	17	251	19
공과대학		516	11	448	14	455	21
농업생명과학대학		143	13	134	14	136	14
미술대학		27	-	20	-	34	-
사범대학		23	1	39	1	39	1
생활과학대학		27	-	31	-	17	-
수의과대학		58	1	25	1	40	1
약학대학		50	4	77	4	78	5
의과대학		126	20	133	20	122	13
치과대학		24	2	15	2	35	2
보건대학원		3	1	8	1	7	1
환경대학원		2	-	2	-	2	-
융합과학기술대학원		-	-	-	-	1	-
기초과학공동기기원		27	5	37	5	35	5
반도체공동연구소		41	1	32	1	42	1
신소재공동연구소		32	5	22	2	37	2
유전공학연구소		15	5	6	5	5	5
천연물과학연구소		39	1	-	1	-	-
기타		-	-	-	-	4	2
<b>합 계</b>		<b>1,347</b>	<b>87</b>	<b>1,247</b>	<b>88</b>	<b>1,340</b>	<b>92</b>

## 하. 경력개발센터

### 1) 진로지도 현황

사업명	연도	2007년		2008년		2009년	
		회 수	인원수	회 수	인원수	회 수	인원수
일대일서비스 - 개인진로상담 및 적성검사		-	703명	1905회	-	959회	-
집단참여프로그램 - 집단프로그램		5종	458명	-	-	3종	424명
집단참여프로그램 - 진로설계집단상담		-	-	12집단	133명	4회	40명
집단참여프로그램 - 특강		28회	1,131명	-	-	-	-
집단참여프로그램 - 여대생프로그램		2종	150명	2종	124명	2회	110명
집단참여프로그램 - 멘토링프로그램		-	-	15그룹	70명	2회	63명
집단참여프로그램 - 장애학생경력개발사업		24회상담 4회워크숍	12명	-	-	-	-
집단참여프로그램 - 역량평가		-	-	워크숍 5회	393명	워크숍 5회	292명
재학생 진로의회조사		-	2,000명 (교내 학부생)	-	2,000명 (전국 학부생)	-	2,021명 (교내 학부생)

### 2) 취업 지원 서비스 현황

사업명	연도	2007년		2008년		2009년	
		회 수	인 원	회 수	인 원	회 수	인 원
우수인재 채용박람회		74개사	4,000명	91개사	4,500명	97개사	5,063명
채용설명회		104건	-	103건	-	104건	-
채용상담		230건	-	314건	-	249건	-
1:1 취업컨설팅		-	-	-	-	118회	-
1:1 입사지원서 클리닉		250건	60명	-	100명	-	143명
취업역량강화캠프(SNU인취업캠프)		-	-	3회	261명	3회	124명
취업준비공개특강		-	-	12회	456명	3회	160명
선배초청특강		-	-	7회	580명	5회	600명
CEO특강		-	-	-	-	4회	400명
채용공지		3,961건	-	4,145건	-	4,535건	-
부직알선성사건수		1,533건	-	1,650건	-	1,117건	-

### 3) 국제인턴십 지원 현황

사업명	연도	2007년		2008년		2009년	
		회 수	인 원	회 수	인 원	회 수	인 원
Global Talent Program (정규학기)		-	80명	-	124명	-	102명
Global Talent Program (방학학기)		2회	25명	2회	21명	2회	22명
Global Talent Leadership Program		-	18명	-	-	-	-
글로벌인턴십 박람회		21개사 1,733건 상담	1,000여 명	-	-	-	-
해외인턴십 파견 및 지원금		-	85명	-	49명	-	52명

#### 4) 진로설계 및 글로벌인턴십 교과목 현황

연도	구분	직업세계이해와 진로설계		글로벌인턴십1		글로벌인턴십2	
		운영시기	수강인원	운영시기	수강인원	운영시기	수강인원
2008		2학기	62	1학기	5명	2학기	14명
2009		매학기	106	1학기	10명	2학기	12명

#### 5) 출판 현황

연도	구분	커리어가이드북	해외인턴수기집	학생수첩
		2007	서울대생을 위한 진로 길라잡이	나는 세계를 달린다
2008	우수여대생 커리어 가이드북	-	진로수첩	
2009	서울대생을 위한 진로길라잡이_첫걸음을 내딛다 우수여대생 커리어 가이드북(e-book)	2010 나는 세계를 달린다	진로수첩	

**other  
organi**

# zations

## VII. 기타기관

1. 부설학교 현황
2. 출판문화원 현황
3. 대학신문사 현황
4. 생활협동조합 현황
5. 서울대/포스코스포츠센터 현황
  - 가. 71-2동
  - 나. 센터 외 업장
6. (재)서울대발전기금 기부금 모금 현황

## 1. 부설학교 현황

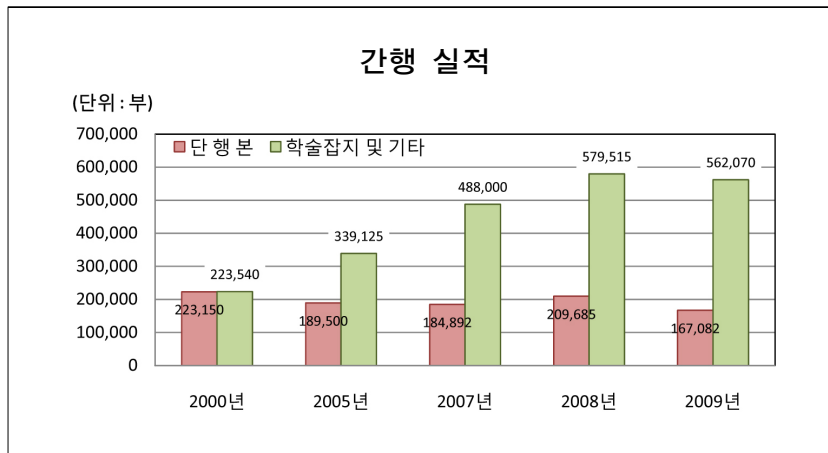
구분	학년당 학급수 <sup>*)</sup>	학급당 학생수	교원수	직원수
초등학교	5	30	41	5
중학교	8	35	49	6
여자중학교	8	31	51	5
고등학교	9	40	60	6

1) 조사기준일 : 2010. 4. 1

\* 학년당 학급수 : 특수학급 포함임

## 2. 출판문화원 현황

연도	구분	단행본		학술잡지 및 기타		계	
		종수	부수	종수	부수	종수	부수
2000		220	223,150	95	223,540	315	446,690
2005		249	189,500	127	339,125	376	528,625
2007		236	184,892	141	488,000	377	672,892
2008		282	209,685	132	579,515	414	789,200
2009		179	167,082	140	562,070	319	729,152



## 3. 대학신문사 현황

연도	구분	연간발행횟수	연간발행면수	평균발행부수
2000		26	324	25,000
2005		26	320	20,000
2007		26	340	20,000
2008		26	332	20,000
2009		25	320	21,300

#### 4. 생활협동조합 현황

(단위: 명, 개, 천원)

연도	구분	식당부			서적부			잡화부		
		직원수	식당수	판매액	직원수	서적수	판매액	직원수	매점수	판매액
2000		100	6	6,106,770	16	2	3,457,296	8	5	1,728,078
2005		77	6	9,063,786	14	2	3,633,399	7	5	1,588,656
2007		70	7	10,683,115	8	2	3,182,682	6	4	1,612,348
2008		73	6	11,166,639	1	2	3,356,780	6	4	2,028,684
2009		76	7	12,091,944	1	2	3,591,879	5	4	2,292,002
연도	구분	매점부			기 타('09 지사업장 포함)			계		
		직원수	매점수	판매액	직원수	매점수	판매액	직원수	매점수	판매액
2000		25	14	6,818,579	7	2	511,469	156	29	18,622,192
2005		18	11	7,011,702	6	2	2,197,659	122	26	23,495,202
2007		20	10	6,913,297	4	4	3,485,979	108	27	25,877,421
2008		21	9	7,288,603	93	7	8,637,180	194	28	32,477,886
2009		19	9	7,483,311	92	9	8,795,853	193	31	34,254,989

1) 조사기준일 : 2010. 4. 1

2) 2008년부터 호암교수회관 포함(2008. 7. 호암교수회관과 생협이 통합됨)

#### 5. 서울대/포스코스포츠센터 현황

##### 가. 71-2동

구분	수영장	체력단련장	다목적 체련장	골프장	스쿼시장	라켓볼장
위치	3층	2층, 4층	1층	1층	지하1층	지하1층
시설	25m 9개 레인 (수심 1.35M)	조깅, 스트레칭, 웨이트트레이닝	재즈댄스, 스텝에어로빅, 댄스스포츠, 요가	타석 7개, 퍼팅장, 거리측정기, 스크린골프	2코트	2코트
면적	825㎡	2층 : 828.88㎡ 4층 : 234.8㎡	224.48㎡	276㎡	184.8㎡	147.7㎡
이용방법	강습, 자유이용, 수업	전일제, 시간제	강습	강습, 자유이용	강습, 일자유이용	강습, 일자유이용
연간 이용자 <sup>*)</sup>	94,700	59,923	5,883	2,779	7,053	3,493

\* 연간이용자 : 2009. 1. 1~2009. 12. 31의 이용자임

## 나. 센터 외 업장

구 분	관악사	공대	자연대	의대	치대
위 치	919동 지하1층	39동 지하1층	501동 지하1층	의생명과학관 4층	치과대학 교육동 지하1층
시 설	스트레칭, 웨이트트레이닝	스트레칭, 웨이트트레이닝	스트레칭, 웨이트트레이닝	스트레칭, 웨이트트레이닝	스트레칭, 웨이트트레이닝
면 적	445.50㎡	313㎡	251.56㎡	230.11㎡	242.08㎡
이용방법	전일제, 시간제	전일제, 시간제	전일제, 시간제	전일제, 시간제	전일제, 시간제

1) 조사기준일 : 2010. 4. 1

## 6. (재)서울대발전기금 기부금 모금 현황

(단위 : 천원)

연도 \ 구분	동 산	부동산	기 타 <sup>*)</sup>	합 계
2007	29,185,811	-	8,280,031	<b>37,465,842</b>
2008	43,283,050	10,246,078	4,833,982	<b>58,363,110</b>
2009	69,244,594	2,593,556	11,464,056	<b>83,302,206</b>

1) 조사기준일 : 2009. 1. 1~2009. 12. 31

\* 기타 : 단과대학 연구재단 포함





**facil**

# ities

## VIII. 교육시설

1. 토지 현황
2. 건물 현황

# 1. 토지 현황

(단위: 1,000m<sup>2</sup>)

지역 \ 구분	시설부지 <sup>*</sup>	실습장 및 부속농장 <sup>*</sup>	학술림	기 타 <sup>*</sup>	계
2008	1,508	648	186,419	3,774	<b>192,349</b>
2009	1,348	604	187,333	3,771	<b>193,056</b>
<b>2010</b>	<b>1,348</b>	<b>618</b>	<b>188,892</b>	<b>3,727</b>	<b>194,585</b>
관악지역	1,055	-	-	3,701	<b>4,756</b>
연건지역	99	-	-	16	<b>115</b>
수원지역	117	501	-	-	<b>618</b>
부설학교 (초, 중, 고)	77	-	-	-	<b>77</b>
안양수목원 (안양+신림+과천)	-	-	15,014	-	<b>15,014</b>
칠보산학술림 (금곡+화성+호매실동)	-	-	1,089	-	<b>1,089</b>
태화산학술림 (광주+여주)	-	-	7,967	-	<b>7,967</b>
남부학술림 (광양+구례)	-	-	162,141	-	<b>162,141</b>
평창 Green Bio 단지	-	-	2,497	-	<b>2,497</b>
약초원(고양시)	-	34	184	8	<b>226</b>
약초원(시흥시)	-	56	-	-	<b>56</b>
해양연구소(동해시)	-	6	-	-	<b>6</b>
보건사업소(춘천시)	-	2	-	2	<b>4</b>
의대면역연구소(홍천)	-	19	-	-	<b>19</b>

1) 조사기준일 : 2010. 4. 1

\* 시설부지 : 도시계획시설결정 면적 중 건축부지, 광장, 운동장, 조경, 주차장 등으로 사용되고 있는 부지

\* 실습장 및 부속농장 : 농장, 목장, 수원캠퍼스 수목원 등을 포함

\* 기타 : 시설부지로 사용하지 않는 부지(임야, 하천, 도로, 교환용 토지, 정발재산, 기부채납 토지 등)

\* 100m<sup>2</sup>에서 반올림함

## 2. 건물 현황

(단위: m<sup>2</sup>)

구분		캠퍼스	관악	연건	수원	총계(2010)	2009	2008
교사시설	교육기본 시설	강의실, 실험실	158,256	15,899	-	174,155	160,358	173,054
		교수연구실	70,976	6,908	-	77,884	71,203	68,626
		행정실	116,238	22,240	-	138,478	112,710	108,874
		도서관	43,345	5,419	3,144	51,908	46,587	47,489
		학생회관	44,232	2,426	-	46,658	44,973	44,078
		대학본부	18,303	26	-	18,329	14,592	14,831
		<b>계</b>	<b>451,350</b>	<b>52,918</b>	<b>3,144</b>	<b>507,412</b>	<b>450,423</b>	<b>456,952</b>
	지원 시설	체육관	15,911	1,507	-	17,418	17,127	15,858
		강당	9,374	-	-	9,374	9,373	9,423
		전자계산소	6,241	155	-	6,396	6,728	6,728
		학생기숙사	39,002	16,509	-	55,511	68,598	72,235
		<b>계</b>	<b>70,528</b>	<b>18,171</b>	<b>-</b>	<b>88,699</b>	<b>101,826</b>	<b>104,244</b>
	연구 시설	연구용실험실	105,688	23,531	-	129,219	122,661	127,311
		대학원연구실	77,729	2,606	-	80,335	79,695	80,945
대학부설연구소		102,532	24,517	-	127,049	123,872	129,073	
<b>계</b>		<b>285,949</b>	<b>50,654</b>	<b>-</b>	<b>336,603</b>	<b>326,228</b>	<b>337,329</b>	
부속 시설	특수 시설	박물관	20,200	-	-	20,200	20,732	20,752
		학군단	2,072	-	-	2,072	2,072	2,073
		<b>계</b>	<b>22,272</b>	<b>-</b>	<b>-</b>	<b>22,272</b>	<b>22,804</b>	<b>22,825</b>
	기숙 시설	대학원생 및 교직원아파트	65,029	1,085	-	66,114	72,945	74,210
		총(학)장 공관	917	-	-	917	917	917
		<b>계</b>	<b>65,946</b>	<b>1,085</b>	<b>-</b>	<b>67,031</b>	<b>73,862</b>	<b>75,127</b>
	계열별 부속시설	82,058	3,145	27,115	112,318	110,584	71,889	
기타시설	114,176	9,562	30,064	153,802	139,971	172,685		
<b>합 계</b>	<b>1,092,279</b>	<b>135,535</b>	<b>60,323</b>	<b>1,288,137</b>	<b>1,225,698</b>	<b>1,241,051</b>		

1) 조사기준일 : 2010. 4. 1

2) 조사대상 : 시설 구분별 면적

3) 면적 : 대학설립·운영규정 [별표 2] 교사시설 구분에 의한 세부 용도별 면적을 기재함

4) 그 외 상세 조사기준은 148 page에 따로 기재(I. 개요 3. 시설 나. 건물의 조사기준 포함)

\* 기타시설 : 별도의 단독건물로 주차장, 창고, 수위실, 변소, 관리실 등의 기타건물의 면적

\* 수원캠퍼스 중 기타시설 : 수원캠퍼스 미사용 건물면적임

\* 관악캠퍼스 중 계열별부속시설 : 부설학교 34,906m<sup>2</sup> 포함임

**f i n a**

# n c e

## IX. 교육재정

### 1. 자원별 재정 현황

가. 일반회계(국고)

나. 기성회회계

다. 발전기금

### 2. 기구별 재정 현황

가. 총괄

나. 대학본부

다. 대학(원)

라. 연구시설

마. 지원·부속시설

바. 법인 및 기타 기관(자체예산)

# 1. 재원별 재정 현황

## 가. 일반회계(국고)

(단위: 천원, %)

구분	2000		2005		2008		2009		2010	
	금 액	구성비	금 액	구성비	금 액	구성비	금 액	구성비	금 액	구성비
<b>세 입</b>	<b>17,688,491</b>	<b>100.0</b>	<b>20,327,511</b>	<b>100.0</b>	<b>24,841,617</b>	<b>100.0</b>	<b>22,505,984</b>	<b>100.0</b>	<b>24,999,818</b>	<b>100.0</b>
재산수입	272,025	1.5	328,527	1.6	1,995,777	8.0	1,114,141	4.9	1,111,757	4.4
경상이전수입	16,419	0.1	82,633	0.4	39,560	0.2	113,629	0.5	31,119	0.1
입학금 및 수업료	14,357,507	81.2	15,739,224	77.4	16,074,842	64.7	16,148,407	71.8	21,108,147	84.4
실습수입	284,941	1.6	297,625	1.5	363,524	1.5	355,506	1.6	331,795	1.3
수입대체경비	2,213,762	12.5	2,288,074	11.3	2,647,910	10.7	2,653,379	11.8	2,417,000	9.7
기타	543,837	3.1	1,590,428	7.8	3,720,004	15.0	2,120,922	9.4	-	-
<b>세 출</b>	<b>164,866,966</b>	<b>100.0</b>	<b>200,200,833</b>	<b>100.0</b>	<b>266,117,159</b>	<b>100.0</b>	<b>312,742,735</b>	<b>100.0</b>	<b>315,257,172</b>	<b>100.0</b>
인건비	92,052,166	55.8	147,570,671	73.7	161,470,660	60.7	164,060,340	52.5	176,512,766	56.0
운영비	48,908,149	29.7	41,098,315	20.5	37,554,334	14.1	42,250,248	13.5	65,242,771	20.7
시설 및 시설운영비	23,906,651	14.5	11,531,847	5.8	67,092,165	25.2	106,432,147	34.0	73,501,635	23.3

1) 조사기준일 : 2010. 4. 1

2) 조사대상 : 결산-2009 회계연도까지, 예산-2010 회계연도

3) 세입은 국고에 수납되는 금액이며, 세출은 교육과학기술부 소관 예산 중 본교에 배정되는 예산액임

## 나. 기성회회계

(단위: 천원, %)

구분	2000		2005		2008		2009		2010	
	금 액	구성비	금 액	구성비	금 액	구성비	금 액	구성비	금 액	구성비
<b>세 입</b>	<b>101,900,103</b>	<b>100.0</b>	<b>191,626,575</b>	<b>100.0</b>	<b>233,066,154</b>	<b>100.0</b>	<b>242,648,963</b>	<b>100.0</b>	<b>252,420,640</b>	<b>100.0</b>
회비	73,981,159	72.6	124,628,508	65.0	152,745,574	65.5	158,663,847	65.4	165,035,061	65.4
이월금	4,591,700	4.5	25,286,350	13.2	17,460,250	7.5	13,033,567	5.4	4,515,000	1.8
보조금	7,418,640	7.3	9,531,200	5.0	11,308,784	4.9	14,978,574	6.2	5,389,000	2.1
잡수입	2,593,352	2.5	6,421,062	3.4	8,441,298	3.6	6,631,871	2.7	13,390,000	5.3
차입금*)	(1,900,790)	1.9	-	-	-	-	8,000,000	3.3	7,700,000	3.0
수입대체경비	11,414,462	11.2	25,759,455	13.4	43,110,248	18.5	41,341,104	17	56,391,579	22.4
<b>세 출</b>	<b>88,903,718</b>	<b>100.0</b>	<b>164,915,284</b>	<b>100.0</b>	<b>215,062,245</b>	<b>100.0</b>	<b>227,955,590</b>	<b>100.0</b>	<b>252,420,640</b>	<b>100.0</b>
인건비	30,739,813	34.6	66,627,520	40.4	60,971,495	28.4	80,123,366	35.1	77,397,244	30.7
운영비	13,611,860	15.3	20,313,339	12.3	23,114,616	10.7	25,491,846	11.2	22,977,454	9.1
경상이전비	16,511,206	18.6	42,801,323	26.0	75,553,715	35.1	73,360,913	32.2	73,297,756	29.0
자본지출경비	18,492,369	20.8	15,084,342	9.1	16,553,714	7.7	13,875,064	6.1	16,467,607	6.5
예비비	-	-	-	-	-	-	-	-	500,000	0.2
국고보조금	-	-	-	-	-	-	-	-	5,389,000	2.1
수입대체경비	9,548,470	10.7	20,088,760	12.2	38,868,705	18.1	35,104,401	15.4	56,391,579	22.4

1) 조사기준일 : 2010. 4. 1

2) 조사대상 : 결산-2009 회계연도까지, 예산-2010 회계연도

\* 차입금 : 자금 부족시 외부로부터 차입하는 금액



## 다. 발전기금

(단위: 천원, %)

구분 연도	2000		2005		2008		2009		2010	
	금액	구성비	금액	구성비	금액	구성비	금액	구성비	금액	구성비
<b>세 입</b>	<b>67,197,019</b>	<b>100.0</b>	<b>106,069,564</b>	<b>100.0</b>	<b>111,000,008</b>	<b>100.0</b>	<b>115,146,731</b>	<b>100.0</b>	<b>106,832,100</b>	<b>100.0</b>
재산수입			8,980,353	8.5	5,010,502	4.5	5,500,000	4.8	7,000,000	6.6
이월금			35,538,641	33.5	58,895,537	53.1	51,773,149	45.0	61,051,935	57.1
기부금			58,075,850	54.7	40,298,932	36.3	51,133,582	44.4	32,140,165	30.1
전입금			950,415	0.9	4,234,819	3.8	5,240,000	4.6	5,140,000	4.8
잡수입			2,524,305	2.4	2,560,218	2.3	1,500,000	1.2	1,500,000	1.4
<b>세 출</b>	<b>42,211,907</b>	<b>100.0</b>	<b>43,035,729</b>	<b>100.0</b>	<b>59,226,859</b>	<b>100.0</b>	<b>66,767,627</b>	<b>100.0</b>	<b>106,832,100</b>	<b>100.0</b>
인건비	134,428	0.3	160,725	0.4	696,360	1.1	703,606	1.1	763,000	0.7
연구비	1,014,600	2.4	1,564,837	3.6	4,829,974	8.2	25,125,977	37.6	60,121,138	56.3
물건비	91,059	0.2	189,866	0.4	282,679	0.5	270,644	0.4	410,000	0.4
장학금 등	1,177,205	2.8	7,264,060	16.9	2,410,025	4.1	4,697,414	7.0	5,915,402	5.5
경상이전	2,827,819	6.7	6,770,579	15.7	8,962,292	15.1	25,457,005	38.1	25,292,011	23.7
자본적 경비	24,053,046	57.0	8,295,888	19.3	8,652,386	14.6	8,048,372	12.1	8,307,549	7.8
기타·예비비	12,913,750	30.6	18,789,774	43.7	33,393,143	56.4	2,464,609	3.7	6,023,000	5.6

1) 조사기준일 : 2010. 4. 1

2) 조사대상 : 결산-2009 회계연도까지, 예산-2010 회계연도

3) 재단법인서울대학교발전기금임

## 2. 기구별 재정 현황

### 가. 총괄

(단위: 천원)

연도	구분	대학본부	대학(원)	전문대학원	지원·연구 ·부속시설	부설학교	계
		2008	국 고	241,405,926	10,008,274	2,573,271	9,703,134
	기성회	147,808,986	42,648,350	5,748,627	18,856,285	-	<b>215,062,248</b>
	발전기금	27,731,027	8,706,175	1,047,300	7,828,153	-	<b>45,312,655</b>
	<b>계</b>	<b>416,945,939</b>	<b>61,362,799</b>	<b>9,369,198</b>	<b>36,387,572</b>	<b>2,426,554</b>	<b>526,492,062</b>
2009	국 고	289,175,107	10,931,719	1,869,010	7,957,035	2,809,864	<b>312,742,735</b>
	기성회	147,934,633	53,332,728	4,164,485	22,522,746	-	<b>227,954,592</b>
	발전기금	35,118,393	11,138,980	774,408	7,748,817	-	<b>54,780,598</b>
	<b>계</b>	<b>472,228,133</b>	<b>75,403,427</b>	<b>6,807,903</b>	<b>38,228,598</b>	<b>2,809,864</b>	<b>595,477,925</b>
2010	국 고	289,362,294	5,190,498	1,184,269	17,160,325	2,359,786	<b>315,257,172</b>
	기성회	147,932,635	30,393,877	4,060,228	8,253,321	-	<b>190,640,061</b>
	발전기금	37,411,271	25,254,928	3,764,303	13,400,483	-	<b>79,830,985</b>
	<b>계</b>	<b>474,706,200</b>	<b>60,839,303</b>	<b>9,008,800</b>	<b>38,814,129</b>	<b>2,359,786</b>	<b>585,728,218</b>

1) 조사대상 : 결산-2009 회계연도까지, 예산-2010 회계연도

\* 발전기금 : 재단법인서울대학교발전기금임

## 나. 대학본부

(단위: 천원)

연도	구분	교무처	학생처	연구처	기획처	사무국*	시 설 관리국	입학본부	국제협력 본 부	정보화 본 부	계
2008	국 고	5,638,456	-	-	48,000	196,610,670	37,254,375	1,854,425	-	-	241,405,926
	기 성 회	4,734,179	29,675,327	877,449	1,813,639	90,424,990	17,371,820	1,145,516	1,651,343	114,723	147,808,986
	발전기금	3,944,011	4,775,143	8,363,192	1,185,069	1,237,711	7,215,677	30,277	551,264	428,683	27,731,027
	<b>계</b>	<b>14,316,646</b>	<b>34,450,470</b>	<b>9,240,641</b>	<b>3,046,708</b>	<b>288,273,371</b>	<b>61,841,872</b>	<b>3,030,218</b>	<b>2,202,607</b>	<b>543,406</b>	<b>416,945,939</b>
2009	국 고	5,640,481	-	-	48,000	212,330,019	69,756,061	1,400,546	-	-	289,175,107
	기 성 회	3,339,676	27,502,449	470,062	1,627,318	97,365,972	13,933,005	1,906,309	1,743,911	45,931	147,934,633
	발전기금	3,004,879	6,338,706	5,464,758	915,603	799,523	17,889,876	36,000	643,454	25,594	35,118,393
	<b>계</b>	<b>11,985,036</b>	<b>33,841,155</b>	<b>5,934,820</b>	<b>2,590,921</b>	<b>310,495,514</b>	<b>101,578,942</b>	<b>3,342,855</b>	<b>2,387,365</b>	<b>71,525</b>	<b>472,228,133</b>
2010	국 고	4,547,366	-	23,372,458	-	178,260,502	81,384,968	1,797,000	-	-	289,362,294
	기 성 회	3,524,070	26,915,380	295,060	1,816,680	93,354,875	17,237,870	437,880	2,050,820	-	145,632,635
	발전기금	7,012,086	8,739,528	9,337,254	2,742,503	2,453,714	6,660,184	20,000	444,752	1,250	37,411,271
	<b>계</b>	<b>15,083,522</b>	<b>35,654,908</b>	<b>33,004,772</b>	<b>4,559,183</b>	<b>274,069,091</b>	<b>105,283,022</b>	<b>2,254,880</b>	<b>2,495,572</b>	<b>1,250</b>	<b>472,406,200</b>

1) 조사대상 : 결산-2009 회계연도까지, 예산-2010 회계연도

\* 발전기금 : 재단법인서울대학교발전기금임

\* 사무국 : 대학 전체 인건비와 관악캠퍼스 공공요금, 연료비 등이 포함됨

다. 대학(원)

(단위: 천원)

연도		구분	인문대학	사회과학대학	자연과학대학	간호대학	경영대학	공과대학	농업생명과학대학	미술대학
2008	국 고		66,855	55,369	543,519	123,289	54,079	1,288,044	2,324,457	91,860
	기 성 회		2,423,453	2,389,655	3,985,427	547,543	4,448,759	5,787,531	6,915,816	940,661
	발전기금		442,425	2,251,318	2,105,226	30,346	681,035	1,629,725	35,775	82,102
	계		<b>2,932,733</b>	<b>4,696,342</b>	<b>6,634,172</b>	<b>701,178</b>	<b>5,183,873</b>	<b>8,705,300</b>	<b>9,276,048</b>	<b>1,114,623</b>
2009	국 고		183,081	322,834	598,798	197,388	129,035	1,428,207	1,934,659	174,873
	기 성 회		4,069,524	2,727,163	5,034,241	448,181	4,435,724	8,987,294	7,262,284	971,081
	발전기금		249,072	665,052	1,207,426	19,876	1,954,608	864,070	341,925	262,113
	계		<b>4,501,677</b>	<b>3,715,049</b>	<b>6,840,465</b>	<b>665,445</b>	<b>6,519,367</b>	<b>11,279,571</b>	<b>9,538,868</b>	<b>1,408,067</b>
2010	국 고		-	280,000	24,740	123,936	-	-	1,245,844	-
	기 성 회		1,416,690	1,726,258	2,472,631	497,261	2,770,206	5,927,849	1,926,521	712,063
	발전기금		1,623,904	1,855,973	2,797,901	338,376	6,777,588	6,226,076	227,226	326,665
	계		<b>3,040,594</b>	<b>3,862,231</b>	<b>5,295,272</b>	<b>959,573</b>	<b>9,547,794</b>	<b>12,153,925</b>	<b>3,399,591</b>	<b>1,038,728</b>
연도		구분	법과대학	사범대학	생활과학대학	수의과대학	약학대학	음악대학	의과대학	자유전공학
2008	국 고		202,992	307,283	31,149	45,039	87,552	76,260	4,074,657	-
	기 성 회		1,257,494	2,540,935	894,321	2,208,863	1,618,730	1,237,399	5,407,460	-
	발전기금		23,006	154,115	149,152	374,564	124,188	203,332	419,866	-
	계		<b>1,483,492</b>	<b>3,002,333</b>	<b>1,074,622</b>	<b>2,628,466</b>	<b>1,830,470</b>	<b>1,516,991</b>	<b>9,901,983</b>	-
2009	국 고		109,595	386,773	116,872	170,292	240,236	135,091	4,201,065	7,420
	기 성 회		2,168,889	2,820,174	1,422,106	2,859,866	1,564,001	1,288,513	6,119,010	1,100,642
	발전기금		4,612,744	120,965	171,230	336,802	96,655	162,858	73,583	-
	계		<b>6,891,228</b>	<b>3,327,912</b>	<b>1,710,208</b>	<b>3,366,960</b>	<b>1,900,892</b>	<b>1,586,462</b>	<b>10,393,658</b>	<b>1,108,062</b>
2010	국 고		-	-	-	24,081	-	-	2,871,897	-
	기 성 회		3,082,987	1,784,166	787,121	600,543	920,616	959,208	3,783,132	966,625
	발전기금		1,039,553	139,104	807,853	677,037	741,952	490,532	179,388	1,005,800
	계		<b>4,122,540</b>	<b>1,923,270</b>	<b>1,594,974</b>	<b>1,301,661</b>	<b>1,662,568</b>	<b>1,449,740</b>	<b>6,834,417</b>	<b>1,972,425</b>
연도		구분	대학원	보건대학원	행정대학원	환경대학원	국제대학원	치의학대학원	융합과학기술대학원	계
2008	국 고		635,870	334,937	607,051	14,701	4,216	1,612,366	-	<b>12,581,545</b>
	기 성 회		44,303	487,526	560,013	493,335	447,239	3,660,535	99,979	<b>48,396,977</b>
	발전기금		-	11,776	37,719	87,327	699,870	210,608	-	<b>9,753,475</b>
	계		<b>680,173</b>	<b>834,239</b>	<b>1,204,783</b>	<b>595,363</b>	<b>1,151,325</b>	<b>5,483,509</b>	<b>99,979</b>	<b>70,731,997</b>
2009	국 고		595,500	355,304	787,126	76,283	51,153	596,362	2,782	<b>12,800,729</b>
	기 성 회		54,035	531,238	726,141	411,626	425,812	1,645,218	424,450	<b>57,497,213</b>
	발전기금		-	9,706	61,043	13,587	626,684	63,389	-	<b>11,913,388</b>
	계		<b>649,535</b>	<b>896,248</b>	<b>1,574,310</b>	<b>501,496</b>	<b>1,103,649</b>	<b>2,304,969</b>	<b>427,232</b>	<b>82,211,330</b>
2010	국 고		620,000	288,579	661,124	-	-	234,566	-	<b>6,374,767</b>
	기 성 회		60,000	372,587	370,471	332,074	213,975	2,269,100	502,021	<b>34,454,105</b>
	발전기금		-	301,324	1,464,884	104,370	1,068,656	825,069	-	<b>29,019,231</b>
	계		<b>680,000</b>	<b>962,490</b>	<b>2,496,479</b>	<b>436,444</b>	<b>1,282,631</b>	<b>3,328,735</b>	<b>502,021</b>	<b>69,848,103</b>

1) 조사대상 : 결산-2009 회계연도까지, 예산-2010 회계연도

\* 발전기금 : 재단법인서울대학교발전기금임

\* 농업생명과학대학, 의과대학, 치과대학, 보건대학원은 공공요금 포함임

라. 연구시설

(단위: 천원)

연도	구분	1.통일·평화 연구소	2.생명공학공동 연구원	3.금융경제연구원	4.아시아 지속가능 연구소	5.인문학 연구원	6.미국학 연구소	7.인지과학연구소	8.철학사상연구소	9.역사 연구소	10.라틴아메리카 연구소	11.사회과학 연구원	12.경제 연구소
		2008	국고기성회 발전기금 계	- 1,017,044 1,017,044	- 324,979 5,855	- 50,000 -	- -	- 11,300 186,992	- 4,500 78,160	- -	- -	- 9,371 9,197	- 9,999
2009	국고기성회 발전기금 계	- 878,447 878,447	- 448,996 23,936	- 5,850 500,000	- -	- 9,683 59,356	- 4,050 46,116	- -	- -	- 31,300 5,536	- 8,400	- 108,645 111,501	- 85,366 247,831
2010	국고기성회 발전기금 계	- 423,117 423,117	- 336,100 11,211	- -	- 6,000 -	- -	- 4,400 107,730	- -	- -	- 4,251 112,332	- 1,600	- 6,100 102,208	- 4,400 141,666
연도	구분	13.언론정보 연구소	14.국제문제 연구소	15.심리과학 연구소	16.사회발전 연구소	17.국토문제 연구소	18.여성 연구소	19.아시아 연구소	20.기초과학 연구원	21.유전공학 연구소	22.해양 연구소	23.이론물리학 연구소	24.미생물 연구소
		2008	국고기성회 발전기금 계	- 4,500 26,020 30,520	- -	- -	- -	- -	- -	- -	- 31,830 -	136,217 94,499 -	- -
2009	국고기성회 발전기금 계	- 4,049 19,650 23,699	- -	- -	- -	- -	- -	- -	- 13,950 690 14,640	210,733 69,997 -	- -	- -	- -
2010	국고기성회 발전기금 계	- 4,400 30,350 34,750	- -	- -	- -	- -	- -	- -	- -	182,364 -	- -	- -	- -
연도	구분	25.수학 연구소	26.간호과학 연구소	27.경영 연구소	28.노사관계 연구소	29.경영정보 연구소	30.증권·금융 연구소	31.반도체 공동 연구소	32.공학 연구소	33.신소재 공동 연구소	34.자동화 시스템 공동 연구소	35.컴퓨터 연구소	36.정밀기계설계 공동 연구소
		2008	국고기성회 발전기금 계	- -	- -	- -	- -	- -	297,346 1,620,000 -	- -	- -	- -	- -
2009	국고기성회 발전기금 계	- -	- -	- -	- -	- -	- 80,000 80,000	317,066 1,641,000 1,968,109	- -	- -	- -	- 4,043	- 160,000
2010	국고기성회 발전기금 계	- -	- -	- -	- -	- -	6,000 360,000 366,000	317,066 4,400 846,748	- -	4,400 185,500 189,900	4,400 205,880 210,280	4,400 -	- 81,606 81,606

1) 조사대상 : 결산-2009 회계연도까지, 예산-2010 회계연도

\* 발전기금 : 재단법인서울대학교발전기금임

(단위: 천원)

연도	구분	37.뉴미디어통신공동연구소	38.에너지자원기술연구소	39.해양시스템공학연구소	40.화학공정신기술연구소	41.항공우주신기술연구소	42.건설환경종합연구소	43.농업생명과학연구소	44.농업생물신소재연구소	45.식물유전체육종연구소	46.조형연구소	47.교육종합연구원	48.교육연구소
		2008	국고기성회 발전기금 계	- 207,766 207,766	- - -	- 130,000 130,000	- - -	- - -	- - -	- - -	- 10,227 10,227	- - -	- - -
2009	국고기성회 발전기금 계	- 150,299 150,299	- - -	- 100,000 100,000	- - -	- - -	- - -	- - -	- 9,311 9,311	- - -	- - -	- 221,343 221,343	- - -
2010	국고기성회 발전기금 계	- 169,935 169,935	- - -	- 100,000 100,000	- - -	- - -	- - -	- - -	- - -	- - -	- - -	- 6,100 6,100	- - -
연도	구분	49.스포츠과학연구소	50.국어교육연구소	51.생활과학연구소	52.수의과학연구소	53.종합약학연구소	54.천연물과학연구소	55.동양음악연구소	56.서양음악연구소	57.오페라연구소	58.의학연구원	59.암연구소	60.간연구소
		2008	국고기성회 발전기금 계	- - -	- 34,000 34,000	- - -	- - -	- - -	6,659 242,372 1,552	- - -	- - -	- - -	- 6,000 22,600
2009	국고기성회 발전기금 계	- - -	- - -	- - -	- - -	- - -	- 11,518 11,518	- - -	- - -	- - -	- 5,844 229,951	- - 235,795	- - -
2010	국고기성회 발전기금 계	- - -	- 42,450 42,450	- - -	- - -	- - -	- 27,797 27,797	- - -	- - -	- - -	- 6,100 355,735	- - 125,150	- - -
연도	구분	61.노화·고령사회연구소	62.보건환경연구소	63.한국행정연구소	64.정보통신행정연구소	65.아시아개발연구소	66.환경계획연구소	67.국제학연구소	68.일본연구소	69.치학연구소	70.법학연구소	71.차세대융합기술연구원	특정사업비
		2008	국고기성회 발전기금 계	- - -	- - -	- - -	- - -	- - -	- - -	- - -	- - -	- 84,917 95,559	- - 180,476
2009	국고기성회 발전기금 계	- - -	- - -	- - -	- - -	- - -	- - -	- - -	- - -	- 66,013 99,659	- - 165,672	- - -	
2010	국고기성회 발전기금 계	- - -	- - -	- - -	- - -	- - -	- - -	- - -	- - -	- 66,500 210,902	- - 277,402	- - -	

마. 지원·부속시설

(단위: 천원)

연도	구분	중 앙	중 앙	기 초	박물관	미술관	규장각 한국학 연구원	학 생 기숙사	보 건 진료소	교수학습 개발센터	실험동물 자 관 리 원
		전산원	도서관	교육원							
2008	국 고	6,645,904	791,704	-	41,970	26,803	368,461	-	36,347	-	8,865
	기 성 회	732,860	1,064,068	2,791,845	242,548	205,678	291,933	1,509,447	531,417	1,055,897	214,013
	발전기금	40,175	186,340	-	62,634	216,816	1,330,424	-	-	-	-
	계	<b>7,418,939</b>	<b>2,042,112</b>	<b>2,791,845</b>	<b>347,152</b>	<b>449,297</b>	<b>1,990,818</b>	<b>1,509,447</b>	<b>567,764</b>	<b>1,055,897</b>	<b>222,878</b>
2009	국 고	5,064,608	981,846	-	44,258	25,319	444,203	-	45,745	-	4,400
	기 성 회	678,492	2,486,148	4,174,945	251,579	436,887	190,814	278,321	574,685	1,703,721	375,466
	발전기금	544,706	1,676,085	41,946	8,912	135,363	871,219	-	-	-	-
	계	<b>6,287,806</b>	<b>5,144,079</b>	<b>4,216,891</b>	<b>304,749</b>	<b>597,569</b>	<b>1,506,236</b>	<b>278,321</b>	<b>620,430</b>	<b>1,703,721</b>	<b>379,866</b>
2010	국 고	1,026,699	14,698,491	-	44,303	26,390	444,422	-	40,833	-	8,900
	기 성 회	729,287	613,717	3,761,766	248,610	160,761	87,290	46,530	322,040	937,950	160,120
	발전기금	279,576	2,983,966	1,289,552	58,860	579,461	340,690	-	400	1,147	-
	계	<b>2,035,562</b>	<b>18,296,174</b>	<b>5,051,318</b>	<b>351,773</b>	<b>766,612</b>	<b>872,402</b>	<b>46,530</b>	<b>363,273</b>	<b>939,097</b>	<b>169,020</b>
연도	구분	기초과학 공 기 기 원	언 어 교육원	대학생활 문 화 원	기록관	환 경 안전원	성희롱· 성폭력 상담소	경 력 개발센터	교육행정 연수원	중등교육 연수원	교육 연수원
2008	국 고	1,160,858	-	-	182,000	-	-	-	-	-	-
	기 성 회	1,184,434	3,933,258	226,385	150,197	209,578	88,772	239,267	540,410	667,131	-
	발전기금	-	1,120,872	-	-	-	-	263,635	-	-	-
	계	<b>2,345,292</b>	<b>5,054,130</b>	<b>226,385</b>	<b>332,197</b>	<b>209,578</b>	<b>88,772</b>	<b>502,902</b>	<b>540,410</b>	<b>667,131</b>	-
2009	국 고	640,857	-	-	178,000	-	-	-	-	-	-
	기 성 회	1,427,690	3,953,978	685,949	145,873	202,894	77,463	630,734	550,109	668,697	170,161
	발전기금	-	731,022	-	-	-	-	214,742	-	-	-
	계	<b>2,068,547</b>	<b>4,685,000</b>	<b>685,949</b>	<b>323,873</b>	<b>202,894</b>	<b>77,463</b>	<b>845,476</b>	<b>550,109</b>	<b>668,697</b>	<b>170,161</b>
2010	국 고	340,857	-	-	30,000	-	-	-	-	-	-
	기 성 회	13,410	-	187,490	120,910	147,830	77,510	174,400	-	-	-
	발전기금	-	1,567,920	-	-	-	-	340,150	28,000	-	-
	계	<b>354,267</b>	<b>1,567,920</b>	<b>187,490</b>	<b>150,910</b>	<b>147,830</b>	<b>77,510</b>	<b>514,550</b>	<b>28,000</b>	-	-

1) 조사대상 : 결산-2009 회계연도까지, 예산-2010 회계연도

\* 발전기금 : 재단법인서울대학교발전기금임

\* 학생기숙사 : 학생이 납부하는 식대 및 입사비 미포함

바. 법인 및 기타 기관(자체예산)

(단위: 천원)

연도	구분	출판문화원	대학신문사	생활협동조합		서울대병원	포스코 스포츠센터
				지출결산	사업결산		
2008		3,754,023	545,683	12,983,082	441,798	630,111,492	1,502,502
2009		3,503,073	580,859	16,430,543	756,261	704,556,341	2,842,383
2010		3,878,890	530,971	16,288,911	1,296,807	719,066,407	3,129,285

1) 조사대상 : 결산-2009 회계연도까지, 예산-2010 회계연도

2) 호암교수회관은 2008. 7. 부터 생협과 통합되어, 생활협동조합에 포함하였음

\* 포스코스포츠센터 : 판매비와 일반관리비임

\* 서울대병원 : 본원만 포함한 수치임(분당제외)



**spec**  
**crit**



# ific erion

X. 상세 작성기준

1. 조사기준일 :

- 가. 재직자 수 : 2009. 4. 1
- 나. 학술연구실적 : 2009. 1. 1~2009. 12. 31

2. 조사대상 :

- 가. 재직자는 2009. 4. 1 전임교수(기금교수 포함, 총장 제외)로 함
- 나. 학술연구실적은 조사기준일 내 게재 및 발표된 교수 연구업적 중 교수 입력을 기준으로 함

3. 학술연구실적 산출 기준

- 가. 통계연보의 재직자수 및 학술연구실적 산출 기준은 정보공시 기준과 다름
- 나. 단행본과 논문의 연산 방식은 대학교육협의회 저자수 산정 방식을 적용하고 특허, 학술활동, 전시창작은 2009년부터 건수로 산정함
- 다. 논문 중 SCI급은 SCI, SSCI, A&HCI를 합산하여 중복된 값을 제외한 수치이며 소계는 SCI급과 SCOPUS의 중복을 제외한 수치임
- 라. 2009년 학술활동은 학술회의, 세미나, 심포지움, 워크샵, 기타학술강연 등을 건수로 산정함
- 마. 특허의 등록 및 출원은 2009년부터 중복을 삭제한 건수로 산정함
- 바. 2008년까지 연구과제, 지식재산(특허제외), 기타저작, 전시창작은 기타로 산정함
- 사. 2009년부터 전시창작을 건수로 별도 산정하고, 지식재산(특허제외)과 기타저작만 대학교육협의회 저자수 산정 방식을 적용하여 기타로 산정함

1. 조사기준일 : 2010. 4. 1

2. 조사대상

- 가. 대학 : 2010학년도의 3월 입학지원자와 입학자 수(※입학자 수는 등록생 기준)
- 나. 편입
  - 1) 학사편입(군위탁 포함) : 2010학년도의 3월 입학지원자와 입학자 수(※입학자 수는 등록생 기준)
  - 2) 외국인 : 2009년도 9월과 2010년도 3월의 입학지원자와 입학자 수(※입학자 수는 등록생 기준)
- 다. 대학원 : 2009년도 9월과 2010년도 3월의 입학지원자와 입학자 수(※입학자 수는 합격자 기준)

### 3. 지원자 및 입학자 항목 기타 사항

가. 대학 : 정원 내와 정원 외로 구분하여 작성

1) 정원 내 : 수시모집(지역균형선발전형, 특기자전형) 및 정시모집 지원자 및 입학자 수

2) 정원 외

가) 농어촌학생, 특수교육대상자 : 2002학년도부터 작성(2002학년도부터 선발)

나) 북한이탈주민 : 2005학년도부터 작성(2005학년도부터 선발)

다) 기초생활수급권자 및 차상위계층 : 2009학년도부터 작성(2009학년도부터 선발)

라) 재외국민 : 2007학년도까지 선발한 재외국민 전형의 모든 지원자 및 입학자, 외국인특별전형 중 전 교육과정 해외이수자(외국에서 우리나라 초·중·고교 교육에 상응하는 교육과정을 전부 이수한 자)의 지원자 및 입학자 수

마) 외국인 : 외국인특별전형 중 외국인(부모가 모두 외국 국적을 가진 외국인), 전기 정부초청 외국인장학생 학사신입학(2009학년도 전기부터 선발)

나. 편입 : 정원 외

1) 학사편입, 군위탁 : 학사편입학(군위탁 편입학 포함) 전형 지원자 및 입학자 수

2) 외국인 : 외국인특별전형 중 학사과정 편입학 지원자(외국에서 우리나라 초·중·고교 교육에 상응하는 교육과정을 전부 이수하고 외국의 4년제 대학 또는 그에 상응하는 대학에서 최소한 2년 이상 수료한 후 우리대학교 2학년 또는 3학년에 편입하려는 외국인) 및 입학자 수

다. 대학원 : 정원 내와 정원 외로 구분하여 작성

1) 정원 내 : 일반대학원 및 전문대학원 지원자 및 입학자를 석사과정과 박사과정으로 구분하여 작성

가) 일반대학원 : 석사과정 및 박사과정

나) 전문대학원

· 경영전문대학원

- 2010학년도 SNU MBA 일반전형 석사과정(2008학년도부터 선발)

- 2009학년도 Global MBA 일반전형 석사과정(2006학년도부터 선발)

· 치의학전문대학원 : 석사과정(2005학년도부터 선발)

· 법학전문대학원 일반전형 : 석사과정(2009학년도부터 선발)

· 법학전문대학원법학전문박사 : 박사과정(2009학년도부터 선발)

· 의학대학원 : 석사과정(2009학년도부터 선발)

· 융합과학기술대학원 : 석사과정 및 박사과정(2009학년도부터 선발)

다) WCU 사업관련 대학원 : 석사과정 및 박사과정(2009학년도 후기부터 선발)

2) 정원 외

가) 군위탁 : 2002학년도부터 작성(2002학년도부터 선발)

나) 외국인 : 외국인특별전형 전 교육과정 해외이수자 및 외국인, SNU MBA 및 Global MBA 외국인 특별전형, 국제개발정책학과(석사과정, 주간계약학과)(2008학년도 후기부터 선발), 후기 정부초청 외국인 대학원(위탁, 자율) 장학생 특별전형(2009학년도 후기부터 선발)

다) 석사과정(기타) : 법학전문대학원 특별전형(2009학년도부터 선발, 기초생활수급자 등 사회배려 대상자), 경영전문대학원 E-MBA(야간계약학과, 2009학년도부터 선발)

1. 조사기준일 : 2010. 4. 1

2. 조사대상 : 기준면적, 보유면적, 교사시설확보율

\* 기준면적 : 「대학설립·운영규정」에 의한 교사 기준 면적

관련법규 참조-대학설립·운영규정 [별표3]

○ 대학 및 전문대학(각종학교, 기술학교포함)의 교사기준면적

구분 \ 계열별	인문·사회	자연과학	공학	예·체능	의학
학생 1인당 교사 기준면적	12	17	20	19	20

\* 보유면적 : 대학설립·운영규정 [별표2] 교사시설 구분에 의한 세부 용도별 면적

◆ 대학설립·운영규정 [별표2] 교사시설 구분

교사시설	구분		
교육기본시설	강의실·실험실습실·교수연구실·행정실·도서관·학생회관·대학본부 및 그 부대시설로 하며, 도서관에는 다음 각 호의 시설을 두어야 한다. 1. 열람실·정기간행물실·참고도서열람실·서고 및 사무실 2. 열람실에는 학생정원의 20퍼센트 이상을 수용할 수 있는 좌석		
지원시설	체육관·강당·전자계산소·실습공장·학생기숙사 및 그 부대시설로 한다.		
연구시설	연구용 실험실·대학원 연구실·대학부설 연구소 및 그 부대시설로 한다.		
부속시설	공통	박물관, 교수·직원·대학원생·연구원의 주택 또는 아파트, 공관, 연수원, 산학협력단의 시설과 그 부대시설, 학교기업의 시설과 그 부대시설 및 부속학교	
	농학계열	농학에 관한 학과	농장·농장건물 및 농장가공장
		축산학에 관한 학과	사육장 또는 목장과 그 부속건물
		임학에 관한 학과	학술림·임산가공장
	공학계열	공학에 관한 학과	공장
		항공학에 관한 학과	항공기·격납고
	수산·해양계열	어로학·항해학에 관한 학과	실습선
		수산제조학에 관한 학과	수산가공장
		증식학에 관한 학과	양식장 또는 어장 및 그 부속건물
		기관학에 관한 학과	기관공장
	약학계열	약학에 관한 학과	약초원·실습약국
		제약학에 관한 학과	제약실습공장
	의학계열	의학·한의학·치의학에 관한 학과	부속병원
수의학과		동물병원	

비고 : 대학 또는 학부(과)의 필요에 의하여 설치할 수 있는 세부 부속시설의 종류는 교육과학기술부장관이 고시로 따로 정할 수 있다.

\* 교사시설확보율: [(교육기본시설+지원시설+연구시설)/기준면적]×100(%)

\* 교사시설확보율은 구내분만 계산됨(구외분은 제외)

# 서울대학교통계연보

2010년판

발행처 서울대학교  
편집 서울대학교 기획처  
인쇄처 극동디앤씨주식회사

인쇄일 2010년 11월 일  
발행일 2010년 11월 일  
주소 서울시 관악구 관악로 599  
전화 (02) 880-5114  
홈페이지 [www.snu.ac.kr](http://www.snu.ac.kr)