

서울대학교 통계연보

2021년판

서울대학교

일러두기

1. 서울대학교 통계연보는

서울대학교의 대학(원), 교직원, 학생, 교육 및 학술연구, 지원·부속시설, 그리고 재정현황 등 서울대학교를 구성하고 있는 모든 조직의 자료를 포함하고 있습니다.

2. 통계작성의 기준은

● 본 연보는 2021년 4월 1일 현재의 통계를 수록하고 있습니다.

● 기준일자가 2021년 4월 1일이 아닌 항목은 별도로 표시하였습니다.

주요 항목의 기준은 다음과 같습니다.

| | |
|-------------|-----------------------------|
| - 졸업생 현황 | 2020. 8월 및 2021. 2월 |
| - 장학금 수혜 현황 | 2020학년도 1, 2학기 |
| - 학술 연구 실적 | 2020. 1. 1. ~ 2020. 12. 31. |
| - 연구비 수혜 현황 | 2020. 1. 1. ~ 2020. 12. 31. |

3. 조사의 척도는

본 연보에 사용된 계량단위는 미터법을 따릅니다.

통계 중 일부는 반올림으로 인하여 내역과 합계가 일치되지 않는 경우도 있습니다.

통계표 중에 사용된 부호는 다음과 같습니다.

(0): 단위 미만

- : 해당숫자 없음

(...): 해당숫자 미상

본 연보에 관한 문의사항은

서울대학교 기획과(전화: 02-880-5083, FAX: 02-889-7489)로 연락주시기 바랍니다.

차 례

I. 조직

| | |
|-----------|---|
| 1. 기구표 | 4 |
| 2. 대학본부 | 7 |
| 3. 대학(원) | 7 |
| 4. 부속시설 등 | 7 |

II. 교직원

| | |
|-------------------------|----|
| 1. 교원 1인당 학생 수 및 교원 확보율 | 10 |
| 2. 교원 현황 | 11 |
| 2.1. 총괄 현황 | 11 |
| 2.2. 대학(원)별 현황 | 12 |
| 3. 신규 전임교원 현황 | 17 |
| 3.1. 총괄 현황 | 17 |
| 3.2. 대학(원)별 현황 | 17 |
| 4. 외국인 전임교원 현황 | 20 |
| 4.1. 총괄 현황 | 20 |
| 4.2. 대학(원)별 현황 | 20 |
| 5. 직원 현황 | 23 |
| 5.1. 총괄 현황 | 23 |
| 5.2. 기관별 현황 | 23 |
| 5.3. 기타기관 직원 현황 | 25 |
| 6. 조교 및 교사 현황 | 26 |
| 6.1. 조교 현황 | 26 |
| 6.2. 부설학교 교사 현황 | 27 |

III. 학생

| | |
|-------------|----|
| 1. 재적생 현황 | 30 |
| 1.1. 총괄 현황 | 30 |
| 1.2. 대학 현황 | 31 |
| 1.3. 대학원 현황 | 35 |

| | |
|-------------------|----|
| 2. 중도탈락 학생 현황 | 41 |
| 2.1. 총괄 현황 | 41 |
| 2.2. 대학 현황 | 42 |
| 2.3. 대학원 현황 | 47 |
| 3. 신입생 현황 | 58 |
| 3.1. 총괄 현황 | 58 |
| 3.2. 대학 현황 | 60 |
| 3.3. 대학원 현황 | 63 |
| 3.4. 입학전형 유형별 현황 | 64 |
| 4. 외국인 학생 현황 | 65 |
| 4.1. 총괄 현황 | 65 |
| 4.2. 국가별 현황 | 66 |
| 5. 졸업생 현황 | 70 |
| 5.1. 학위수여 현황 | 70 |
| 5.1.1. 총괄 현황 | 70 |
| 5.1.2. 대학(원)별 현황 | 70 |
| 5.2. 명예박사 학위수여 현황 | 78 |
| 5.2.1. 총괄 현황 | 78 |
| 5.2.2. 누적 현황 | 78 |
| 5.3. 취업 및 진학 현황 | 79 |
| 5.3.1. 총괄 현황 | 79 |
| 5.3.2. 대학 현황 | 80 |
| 5.3.3. 일반대학원 현황 | 84 |
| 5.3.4. 전문대학원 현황 | 89 |

IV. 교육

| | |
|----------------------|-----|
| 1. 교원 강의 담당 현황 | 92 |
| 1.1. 총괄 현황 | 92 |
| 1.2. 대학 현황 | 93 |
| 1.3. 대학원 현황 | 100 |
| 2. 학생 규모별 강좌 수 | 110 |
| 3. 외국대학과의 학생 교류수학 현황 | 111 |
| 3.1. 총괄 현황 | 111 |
| 3.2. 국가별 현황 | 111 |

V. 연구

| | |
|---------------------|-----|
| 1. 학술 연구 실적 | 120 |
| 1.1. 논문 실적 | 120 |
| 1.1.1. 총괄 현황 | 120 |
| 1.1.2. 대학(원)별 현황 | 121 |
| 1.2. 저역서 실적 | 126 |
| 1.2.1. 총괄 현황 | 126 |
| 1.2.2. 대학(원)별 현황 | 126 |
| 2. 연구비 수혜 현황 | 130 |
| 2.1. 총괄 현황 | 130 |
| 2.2. 대학(원)별 현황 | 131 |
| 3. 특허 실적 | 136 |
| 4. 기술이전 수입료 및 계약 실적 | 136 |
| 5. 연구소 현황 | 137 |
| 5.1. 총괄 현황 | 137 |
| 5.2. 연구소별 현황 | 137 |

VI. 재정

| | |
|--------------------|-----|
| 1. 장학금 수혜 현황 | 142 |
| 1.1. 대학 현황 | 142 |
| 1.2. 대학원 현황 | 143 |
| 1.3. 대학(원)별 상세 현황 | 144 |
| 2. 학자금 대출 현황 | 167 |
| 3. 등록금 현황 | 168 |
| 3.1. 대학 현황 | 168 |
| 3.2. 대학원 현황 | 168 |
| 4. 학생 1인당 교육비 | 169 |
| 5. 학생 1인당 정보화지원비 | 170 |
| 6. 학생 1인당 도서자료 구입비 | 170 |
| 7. 강사 강의료 | 171 |
| 7.1. 대학 현황 | 171 |
| 7.2. 대학원 현황 | 171 |
| 8. 재정 현황 | 172 |
| 8.1. 재원별 재정 현황 | 172 |
| 8.1.1. 법인회계 | 172 |
| 8.1.2. 발전기금회계 | 173 |
| 8.1.3. 산학협력단회계 | 173 |

| | |
|------------------------|-----|
| 8.2. 기관별 재정 현황 | 174 |
| 8.2.1. 총괄 현황 | 174 |
| 8.2.2. 대학본부 | 174 |
| 8.2.3. 대학(원) | 175 |
| 8.2.4. 연구시설 | 176 |
| 8.2.5. 지원·부속시설 등 | 178 |
| 8.2.6. 법인 및 기타기관(자체예산) | 180 |
| 9. 발전기금 기부금 모금 현황 | 181 |

VII. 교육여건

| | |
|-----------------|-----|
| 1. 토지 현황 | 184 |
| 1.1. 토지 확보 현황 | 184 |
| 1.2. 지역별 토지 현황 | 184 |
| 2. 건물 현황 | 185 |
| 2.1. 교사시설 확보 현황 | 185 |
| 2.2. 지역별 건물 현황 | 186 |
| 3. 기숙사 수용 현황 | 187 |
| 3.1. 총괄 현황 | 187 |
| 3.2. 시설별 현황 | 187 |
| 4. 정보화 현황 | 188 |
| 5. 국제학술교류협정 현황 | 189 |
| 5.1. 총괄 현황 | 189 |
| 5.2. 신규 협정 현황 | 189 |
| 6. 도서관 장서 보유 현황 | 191 |

VIII. 그 밖의 통계

| | |
|------------------------|-----|
| 1. 공개강좌 및 평생교육 현황 | 194 |
| 1.1. 공개강좌 현황 | 194 |
| 1.2. 평생교육 현황 | 195 |
| 2. 창업 현황 | 195 |
| 3. 온실가스 배출 및 폐기물 수거 현황 | 196 |
| 3.1. 온실가스 배출 현황 | 196 |
| 3.2. 캠퍼스별 온실가스 배출 현황 | 197 |
| 3.3. 폐기물 수거 현황 | 197 |

| | |
|---------------------|-----|
| 4. 소장품 현황 | 198 |
| 4.1. 박물관 현황 | 198 |
| 4.2. 미술관 현황 | 198 |
| 4.3. 규장각한국학연구원 현황 | 198 |
| 4.4. 기록관 대학사료 보유 현황 | 198 |
| 5. 실험동물 구입 현황 | 199 |
| 6. 실험·실습실 안전관리 현황 | 199 |
| 7. 상담활동 현황 | 200 |
| 8. 폭력예방교육 현황 | 200 |
| 9. 생활협동조합 운영 현황 | 200 |
| | |
| 상세 내용 | 204 |
| | |
| 부 록 | 206 |

I 조직

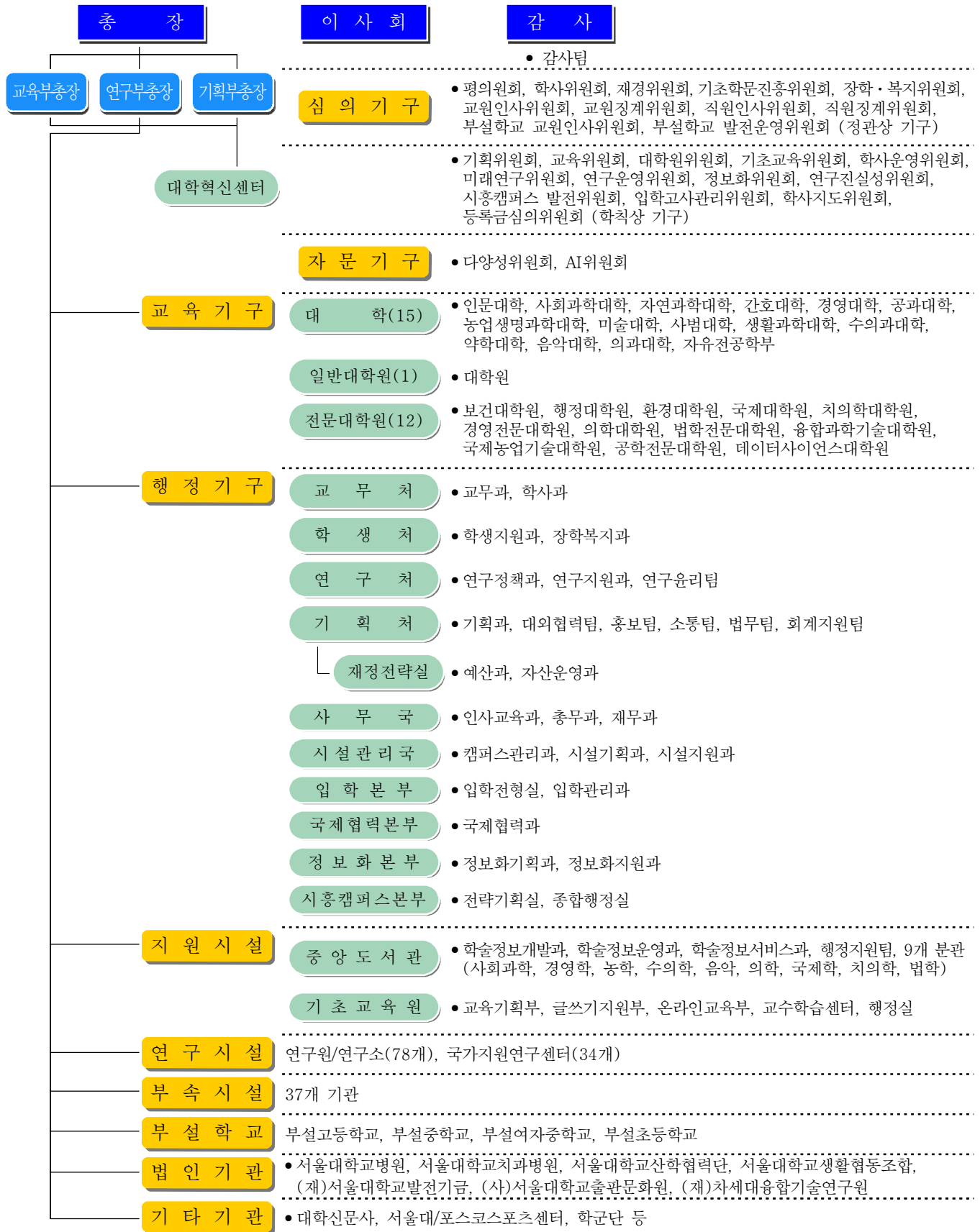


조직

1. 기구표
2. 대학본부
3. 대학(원)
4. 부속시설 등

organization ≡≡≡

1. 기구표



1) 자료기준일: 2021. 4. 1. (교육기구, 연구시설, 부속시설의 세부조직은 다음 페이지 참조)

교육기구

- 대학원 — 석사과정: 5계열 74과(부) 32협동과정
박사과정: 5계열 75학과(부) 32협동과정
- 인문대학 — 국어국문학과, 중어중문학과, 영어영문학과, 불어불문학과, 독어독문학과, 노어노문학과, 서어서문학과, 언어학과, 국사학과, 동양사학과, 서양사학과, 고고미술사학과, 철학과, 종교학과, 미학과, 아시아언어문명학부(1개 학부, 15개 학과)
- 사회과학대학 — 정치외교학부(정치학전공, 외교학전공), 경제학부, 사회학과, 인류학과, 심리학과, 지리학과, 사회복지학과, 언론정보학과(2개 학부, 6개 학과)
- 자연과학대학 — 수리과학부, 통계학과, 물리·천문학부(물리학전공, 천문학전공), 화학부, 생명과학부, 지구환경과학부(5개 학부, 1개 학과)
- 간호대학 — 간호학과(1개 학과)
- 경영대학 — 경영학과(1개 학과)
- 공과대학 — 기계공학부, 항공우주공학부, 재료공학부, 전기·정보공학부, 건설환경공학부, 에너지자원공학부, 컴퓨터공학부, 화학생명공학부, 건축학과 건축학전공, 건축학과 건축공학전공, 산업공학과, 원자핵공학과, 조선해양공학과(6개 학부, 6개 학과)
- 농업생명과학대학 — 식물생산과학부, 산림과학부, 응용생물화학부, 식품·동물생명공학부, 바이오시스템·소재학부, 조경·지역시스템공학부, 농경제사사회학부(7개 학부)
- 미술대학 — 동양화과, 서양화과, 조소과, 공예과, 디자인과(5개 학과)
- 사범대학 — 교육학과, 국어교육과, 영어교육과, 불어교육과, 독어교육과, 사회교육과, 역사교육과, 지리교육과, 윤리교육과, 수학교육과, 물리교육과, 화학교육과, 생물교육과, 지구과학교육과, 체육교육과(15개 학과)
- 생활과학대학 — 소비자아동학부(소비자학전공, 아동가족학전공), 식품영양학과, 의류학과(1개 학부, 2개 학과)
- 수의과대학 — 수의예과, 수의학과(1개 예과, 1개 학과)
- 약학대학 — 약학과, 제약학과(2개 학과)
- 음악대학 — 성악과, 작곡과(작곡전공, 이론전공), 기악과(피아노전공, 현악전공, 관악전공), 국악과(4개 학과)
- 의과대학 — 의예과, 의학과(1개 예과, 1개 학과)
- 자유전공학부 — 자유전공학부(1개 학부)
- 보건대학원 — 보건학과(보건학전공, 보건정책관리학전공), 환경보건학과(2개 학과)
- 행정대학원 — 행정학과(행정학전공, 정책학전공, 글로벌행정전공)(1개 학과)
- 환경대학원 — 환경계획학과, 환경조경학과(2개 학과)
- 국제대학원 — 국제학과(국제통상전공, 국제협력전공, 국제지역학전공, 한국학전공)(1개 학과)
- 치의학대학원 — 치의학과(1개 학과)
- 경영전문대학원 — 경영학과(1개 학과)
- 의학대학원 — 의학과(1개 학과)
- 법학전문대학원 — 법학과(1개 학과)
- 융합과학기술대학원 — 융용바이오공학과, 지능정보융합학과(2개 학과)
- 국제농업기술대학원 — 국제농업기술학과(1개 학과)
- 공학전문대학원 — 응용공학과(1개 학과)
- 데이터사이언스대학원 — 데이터사이언스학과(1개 학과)

연구시설

연구소 / 연구원

- 본 부 : 통일·평화연구원, 생명공학공동연구원, 금융경제연구원, 지속가능 발전연구소, 그린바이오과학기술연구원, AI연구원, 미래혁신연구원
- 인 문 대 학 : 인문학연구원, 미국학연구소, 인지과학연구소, 철학사상연구소, 라틴아메리카연구소
- 사 회 과 학 대 학 : 사회과학연구원, 경제연구소, 언론정보연구소, 국제문제연구소, 사회발전연구소, 국토문제연구소, 여성연구소, 아시아연구소
- 자 연 과 학 대 학 : 기초과학연구원, 유전공학연구소, 해양연구소, 이론물리학연구소, 미생물연구소, 수학연구소, 응용물리연구소
- 간 호 대 학 : 간호과학연구소
- 경 영 대 학 : 경영연구소, 노사관계연구소, 경영정보연구소, 증권·금융연구소
- 공 과 대 학 : 공학연구원, 반도체공동연구소, 신소재공동연구소, 자동화시스템공동연구소, 컴퓨터연구소, 정밀기계설계공동연구소, 뉴미디어통신공동연구소, 에너지자원신기술연구소, 해양시스템공학연구소, 화학공정신기술연구소, 항공우주신기술연구소, 건설환경종합연구소, 산업시스템혁신연구소, 전력연구소, 원자력미래기술정책연구소
- 농 업 생 명 과 학 대 학 : 농업생명과학연구원, 식품바이오융합연구소, 식물유전체육종연구소
- 미 술 대 학 : 조형연구소
- 사 범 대 학 : 교육종합연구원, 교육연구소, 스포츠과학연구소, 국어교육연구소
- 생 활 과 학 대 학 : 생활과학연구소
- 수 의 과 대 학 : 수의과학연구소
- 약 학 대 학 : 종합약학연구소, 천연물과학연구소
- 음 악 대 학 : 동양음악연구소, 서양음악연구소, 오페라연구소
- 의 과 대 학 : 의학연구원, 압연연구소, 간연구소, 노화·고령사회연구소, 시스템면역의학연구소
- 보 건 대 학 원 : 보건환경연구소
- 행 정 대 학 원 : 한국행정연구소, 정보지식정책연구소, 아시아개발연구소
- 환 경 대 학 원 : 환경계획연구소
- 국 제 대 학 원 : 국제학연구소, 일본연구소
- 치 의 학 대 학 원 : 치학연구소
- 법 학 전 문 대 학 원 : 법학연구소, 아시아태평양법연구소
- 융 합 과 학 기 술 대 학 원 : 차세대융합기술연구원

국가지원연구센터

- 사 회 과 학 대 학 : 한국경제와 K기술혁신 연구센터
- 자 연 과 학 대 학 : 강상관계물질연구단, RNA연구단, 수학기반산업데이터해석연구소, 모듈과 공간의 양자구조 연구센터, 시스템스 노화기전 연구센터, 해양환경영향평가연구단, 신개념에피성장양자신소재연구센터, 전자전달연구센터, 식물가소성연구센터
- 공 과 대 학 : 나노응용시스템연구센터, 교량설계핵심기술연구단, 나노입자연구단, 국방생체모방자율로봇특화연구센터, 엔지니어링개발연구센터, 전략구조소재신공정설계연구센터, 인간중심소프트로봇기술연구센터, 코팅기반화학공정연구센터, 글로벌R&DB센터, 인공지능 반도체 융합연구센터, 다분야통합UAM개발센터, 에너지 및 환경소재공정조합설계연구단, 3차원모빌리티통신센터
- 농 업 생 명 과 학 대 학 : 식물면역연구센터, 농업미생물사업단
- 사 범 대 학 : 국제스포츠행정기양성사업단
- 수 의 과 대 학 : 국가마우스표현형분석사업단, 비교의학질환연구센터
- 약 학 대 학 : 생체지질인터랙토믹스연구센터
- 의 과 대 학 : 기억네트워크연구센터, 치매극복연구개발사업단, 세포분해생물학연구센터
- 치 의 학 대 학 원 : 치아-치주복합체연구센터, 미래치의학센터

부속시설

- 본 부 직 할 : 박물관, 규장각한국학연구원, 학생생활관, 보건진료소, 교수학습개발센터, 실험동물자원관리원, 기초과학공동기기원, 언어교육원, 대학생활문화원, 인권센터, 기록관, 환경안전원, 미술관, 경력개발센터, 평생교육원, 대학행정교육원, 어린이보육지원센터, 글로벌사회공헌단, 스포츠진흥원, 부설학교진흥원
- 공 과 대 학 : 공학교육혁신센터
- 농 업 생 명 과 학 대 학 : 농장, 학술림, 목장, 수목원, 농생명과학공동기기원, 교육연수원, 식물병원
- 사 범 대 학 : 교육행정연수원, 교육연수원
- 수 의 과 대 학 : 동물병원, 수의학교육연수원
- 약 학 대 학 : 약초원, 약학교육연수원
- 의 과 대 학 : 의학교육연수원
- 보 건 대 학 원 : 보건사업소
- 치 의 학 대 학 원 : 치의학교육연수원

2. 대학본부

(단위: 개)

| 연도 \ 구분 | 처 | 국 | 본부 |
|---------|---|---|----|
| 2021 | 4 | 2 | 4 |

1) 자료기준일: 2021. 4. 1.

3. 대학(원)

(단위: 개)

| 연도 \ 구분 | 대 학 | | 대 학 원* | | 전문대학원 | |
|---------|-----|-------|---------------|---------------|-------|-------|
| | 대학 | 학과(부) | 석사과정 학과(부) | 박사과정 학과(부) | 대학원 | 학과(부) |
| 2021 | 15 | 85 | 106 | 107 | 12 | 15 |

1) 자료기준일: 2021. 4. 1.

* 대학원: 학과(부)수는 협동과정 및 WCU학과 포함

4. 부속시설 등

(단위: 개)

| 연도 \ 구분 | 지원시설* | 연구시설* | 부속시설 | 부설학교 | 관련법인* | 기타기관 |
|---------|-------|-------|------|------|-------|------|
| 2021 | 2 | 112 | 37 | 4 | 16 | 3 |

1) 자료기준일: 2021. 4. 1.

* 지원시설: 중앙도서관, 기초교육원

* 연구시설: 국가지원연구센터(34개 센터) 포함

* 관련법인: 서울대학교 정관 [별표 2]의 관련법인 목록

II

교직원



교직원

1. 교원 1인당 학생 수 및 교원 확보율
2. 교원 현황
 - 2.1. 총괄 현황
 - 2.2. 대학(원)별 현황
3. 신규 전임교원 현황
 - 3.1. 총괄 현황
 - 3.2. 대학(원)별 현황
4. 외국인 전임교원 현황
 - 4.1. 총괄 현황
 - 4.2. 대학(원)별 현황
5. 직원 현황
 - 5.1. 총괄 현황
 - 5.2. 기관별 현황
 - 5.3. 기타기관 직원 현황
6. 조교 및 교사 현황
 - 6.1. 조교 현황
 - 6.2. 부설학교 교사 현황

1. 교원 1인당 학생 수 및 교원 확보율

(단위: 명, %)

| 연도 | 계열 | 학생현황(A)* | | 교원 법정정원(B) | | 전임교원 현황(C)* | 전임교원 확보율(%) (C/B×100)* | | 전임교원 1인당 학생 수 (A/C)* | |
|------|------|------------|--------|------------|-----------|----------------|---------------------------|-----------|-------------------------|-----------|
| | | 학생정원 기준 | 재학생 | 학생정원 기준 | 재학생 기준 | | 학생정원 기준 | 재학생 기준 | 학생정원 기준 | 재학생 기준 |
| 2021 | 인문사회 | 10,334 | 12,795 | 414 | 512 | 633 | 152.9 | 123.63 | 16.33 | 20.21 |
| | 자연과학 | 8,106 | 8,285 | 406 | 415 | 534 | 131.53 | 128.67 | 15.18 | 15.51 |
| | 공학 | 7,820 | 8,029 | 391 | 402 | 342 | 87.47 | 85.07 | 22.87 | 23.48 |
| | 의학 | 2,950 | 3,397 | 369 | 425 | 654 | 177.24 | 153.88 | 4.51 | 5.19 |
| | 예체능 | 1,557 | 1,953 | 78 | 98 | 93 | 119.23 | 94.9 | 16.74 | 21 |
| | 계 | 30,767 | 34,459 | 1,658 | 1,852 | 2,256 | 136.07 | 121.81 | 13.64 | 15.27 |
| 2020 | 인문사회 | 10,343 | 12,753 | 414 | 511 | 619 | 149.52 | 121.14 | 16.71 | 20.6 |
| | 자연과학 | 8,137 | 8,274 | 407 | 414 | 538 | 132.19 | 129.95 | 15.12 | 15.38 |
| | 공학 | 7,759 | 7,696 | 388 | 385 | 348 | 89.69 | 90.39 | 22.3 | 22.11 |
| | 의학 | 2,950 | 3,368 | 369 | 421 | 657 | 178.05 | 156.06 | 4.49 | 5.13 |
| | 예체능 | 1,557 | 1,926 | 78 | 97 | 94 | 120.51 | 96.91 | 16.56 | 20.49 |
| | 계 | 30,746 | 34,017 | 1,656 | 1,828 | 2,256 | 136.23 | 123.41 | 13.63 | 15.08 |
| 2019 | 인문사회 | 10,389 | 12,876 | 416 | 516 | 622 | 149.52 | 120.54 | 16.7 | 20.7 |
| | 자연과학 | 8,144 | 8,221 | 408 | 412 | 533 | 130.64 | 129.37 | 15.28 | 15.42 |
| | 공학 | 7,732 | 7,597 | 387 | 380 | 348 | 89.92 | 91.58 | 22.22 | 21.83 |
| | 의학 | 3,040 | 3,372 | 380 | 422 | 665 | 175 | 157.58 | 4.57 | 5.07 |
| | 예체능 | 1,555 | 1,890 | 78 | 95 | 92 | 117.95 | 96.84 | 16.9 | 20.54 |
| | 계 | 30,860 | 33,956 | 1,669 | 1,825 | 2,260 | 135.41 | 123.84 | 13.65 | 15.02 |

- 1) 자료기준일: 당해 연도. 4. 1.
 - 2) 정보공시 항목: 6-나-(1). 전임교원 1인당 학생 수 및 전임교원 확보율
 - 3) 전임교원 정의: 정보공시 기준으로 교육공무원법에 의하여 임용된 교수, 부교수, 조교수. 국·공립대 기금교수, HK교수, 산학협력중점교수
- * 학생현황: 학부 및 대학원 학생정원 수와 재학생 수
 * 전임교원 현황: 학생정원 기준 및 재학생 기준 전임교원 수는 동일
 * 전임교원 확보율: 전임교원 현황/교원 법정정원×100
 * 전임교원 1인당 학생 수: 학생현황÷전임교원 현황

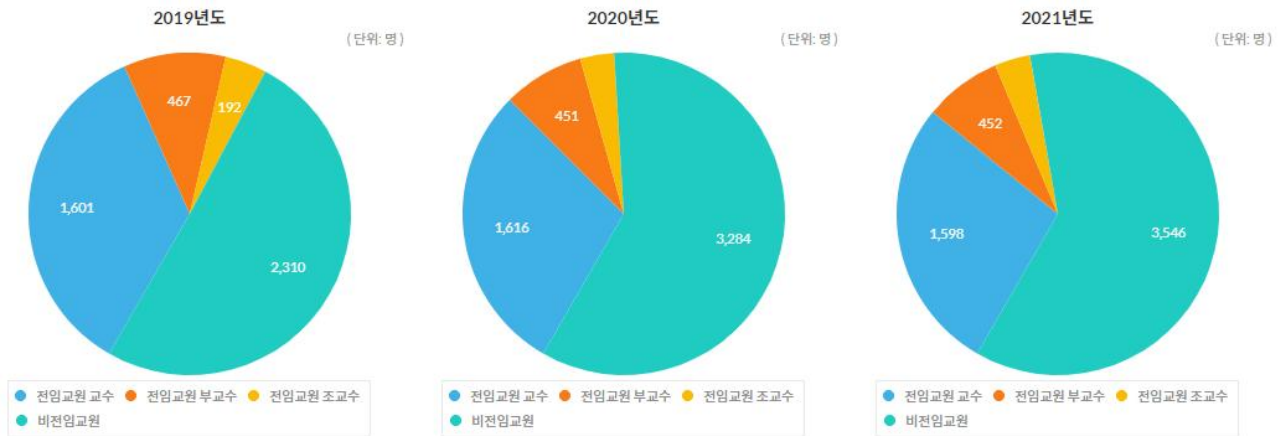
2. 교원 현황

2.1. 총괄 현황

(단위: 명)

| 연도 | 전 임 교 원 | | | | 비 전 임 교 원 | | | | | | 합계 |
|------|---------|-----|-----|-------|-----------|-----|-------|-------|-------|-------|-------|
| | 교수 | 부교수 | 조교수 | 계 | 겸임 | 초빙 | 시간강사 | 강사 | 기타 | 계 | |
| 2021 | 1,598 | 452 | 206 | 2,256 | 20 | 310 | - | 1,243 | 1,973 | 3,546 | 5,802 |
| 2020 | 1,616 | 451 | 189 | 2,256 | 9 | 298 | - | 1,122 | 1,855 | 3,284 | 5,540 |
| 2019 | 1,601 | 467 | 192 | 2,260 | - | 294 | 1,233 | - | 783 | 2,310 | 4,570 |

- 1) 자료기준일: 당해 연도. 4. 1.
- 2) 정보공시 항목: 6-가-1. 전체 교원 대비 전임교원 현황



<전임 및 비전임 교원 현황, 출처: 대학알리미>

2.2. 대학(원)별 현황

(단위: 명)

| 대학 | 학과(부) | 전임 | | | | | | | | 비전임 | | | | | | | | 합계 | | | | | |
|-------------|----------|---------|----|-----|---|-----|----|-----|----|-----|----|---|----|----|----|-----|----|-----|----|-----|-----|-----|----|
| | | 교수 | | 부교수 | | 조교수 | | 계 | | 겸임 | 초빙 | | 강사 | | 기타 | 계 | | | | | | | |
| | | 남 | 여 | 남 | 여 | 남 | 여 | 남 | 여 | | 남 | 여 | 전임 | | | 비전임 | | | 남 | 여 | 남 | 여 | |
| | | | | | | | | | | 남 | | | 여 | 남 | 여 | 남 | 여 | | | | | | 남 |
| 간호대학 | 간호대학 | - | - | - | - | - | - | - | - | - | - | - | - | - | - | - | - | - | 8 | - | 8 | 8 | |
| | 간호학과 | 1 | 13 | 1 | 7 | 1 | 1 | 3 | 21 | - | - | - | - | - | 17 | - | 5 | - | 35 | - | 57 | 81 | |
| | 계 | 1 | 13 | 1 | 7 | 1 | 1 | 3 | 21 | - | - | - | - | - | 17 | - | 5 | - | 43 | - | 65 | 89 | |
| 경영대학 | 경영대학 | - | - | - | - | - | - | - | - | - | - | - | - | - | - | - | - | 11 | - | 11 | - | 11 | |
| | 경영학과 | 9 | 1 | 4 | 1 | 1 | - | 14 | 2 | - | - | - | - | 5 | 7 | 4 | 2 | 7 | - | 16 | 9 | 41 | |
| | 계 | 9 | 1 | 4 | 1 | 1 | - | 14 | 2 | - | - | - | - | 5 | 7 | 4 | 2 | 18 | - | 27 | 9 | 52 | |
| 공과대학 | 건설환경공학부 | 18 | - | 8 | - | - | - | 26 | - | - | - | - | - | 2 | 1 | 4 | - | 10 | - | 16 | 1 | 43 | |
| | 건축학과 | 14 | 1 | 2 | - | - | 1 | 16 | 2 | - | - | - | - | 3 | 5 | 24 | 5 | 5 | 1 | 32 | 11 | 61 | |
| | 기계공학부 | 22 | - | 6 | - | 3 | - | 31 | - | - | - | - | - | - | 1 | - | - | 6 | - | 6 | 1 | 38 | |
| | 기계항공공학부 | - | - | - | - | - | - | - | - | - | - | - | - | - | - | - | - | 6 | - | 6 | - | 6 | |
| | 산업공학과 | 11 | - | 1 | - | - | - | 12 | - | - | - | - | - | - | - | 1 | - | 10 | 1 | 11 | 1 | 24 | |
| | 에너지자원공학과 | - | - | - | - | - | - | - | - | - | - | - | - | - | - | 3 | 1 | - | - | 3 | 1 | 4 | |
| | 재료공학부 | 29 | 1 | 5 | - | 3 | 1 | 37 | 2 | - | - | - | - | - | - | - | - | 14 | - | 14 | - | 53 | |
| | 전기·정보공학부 | 42 | - | 9 | - | 4 | 2 | 55 | 2 | - | - | 4 | 1 | - | - | - | - | 26 | - | 30 | 1 | 88 | |
| | 조선해양공학과 | 8 | - | 3 | - | 1 | - | 12 | - | - | - | - | - | - | - | - | - | 3 | - | 3 | - | 15 | |
| | 컴퓨터공학부 | 22 | 2 | 7 | - | 2 | - | 31 | 2 | - | - | - | - | - | - | - | - | 6 | - | 6 | - | 39 | |
| | 항공우주공학과 | 13 | 1 | 1 | - | - | - | 14 | 1 | - | - | - | - | - | 1 | - | 1 | - | - | - | - | 2 | 17 |
| | 화학생물공학부 | 22 | 1 | 7 | - | 2 | 1 | 31 | 2 | - | - | 1 | - | - | - | - | - | 15 | - | 16 | - | 49 | |
| | 계 | 201 | 6 | 49 | - | 15 | 5 | 265 | 11 | - | - | 5 | 1 | 5 | 8 | 32 | 7 | 101 | 2 | 143 | 18 | 437 | |
| | 농업생명과학대학 | 농경제사회학부 | 10 | 1 | 1 | - | 2 | - | 13 | 1 | - | - | - | - | - | - | 2 | - | 5 | - | 7 | - | 21 |
| 농업생명과학대학 | | - | - | - | - | - | - | - | - | - | - | - | - | - | - | 1 | - | 42 | - | 43 | - | 43 | |
| 바이오시스템·소재학부 | | - | - | - | - | - | - | - | - | - | - | - | - | - | - | - | - | 4 | - | 4 | - | 4 | |
| 산림과학부 | | - | - | - | - | - | - | - | - | - | - | - | - | - | - | - | - | 2 | - | 2 | - | 2 | |
| 식물생산과학부 | | - | - | - | - | - | - | - | - | - | - | - | - | - | - | - | - | 1 | - | 1 | - | 1 | |
| 조경·지역시스템공학부 | | 10 | - | 3 | 1 | - | - | 13 | 1 | - | - | - | - | 1 | - | 1 | 1 | 4 | - | 6 | 1 | 21 | |
| 계 | 20 | 1 | 4 | 1 | 2 | - | 26 | 2 | - | - | - | - | 1 | - | 4 | 1 | 58 | - | 63 | 1 | 92 | | |
| 미술대학 | 공예과 | - | - | - | - | - | - | - | - | - | - | - | - | 5 | 10 | 2 | 3 | - | - | 7 | 13 | 20 | |
| | 동양화과 | 2 | 2 | 1 | - | - | - | 3 | 2 | - | - | - | - | 9 | 11 | 3 | 2 | 1 | - | 13 | 13 | 31 | |
| | 디자인과 | - | - | - | - | - | - | - | - | - | - | - | - | 7 | 11 | 14 | 5 | - | - | 21 | 16 | 37 | |
| | 디자인학부 | 8 | 1 | 2 | 2 | 1 | 1 | 11 | 4 | - | - | - | - | - | - | - | - | 5 | - | 5 | - | 20 | |
| | 미술대학 | - | - | - | - | - | - | - | - | - | - | - | - | - | 1 | 2 | 1 | 13 | 1 | 15 | 3 | 18 | |
| | 서양화과 | 4 | 2 | 1 | - | 1 | - | 6 | 2 | - | - | - | - | 6 | 20 | 2 | 3 | 2 | - | 10 | 23 | 41 | |
| | 조소과 | 2 | - | 4 | - | - | - | 6 | - | - | - | - | - | 13 | 2 | 3 | 2 | 1 | 1 | 17 | 5 | 28 | |
| 계 | 16 | 5 | 8 | 2 | 2 | 1 | 26 | 8 | - | - | - | - | 40 | 55 | 26 | 16 | 22 | 2 | 88 | 73 | 195 | | |

| 대학 | 학과(부) | 전임 | | | | | | | | 비전임 | | | | | | | | 합계 | | | | | |
|--------|----------------------|----|----|-----|---|-----|-----|----|---|-----|---|----|----|----|----|-----|----|----|-----|-----|-----|----|----|
| | | 교수 | | 부교수 | | 조교수 | | 계 | | 겸임 | | 초빙 | | 강사 | | | | | 기타 | | 계 | | |
| | | 남 | 여 | 남 | 여 | 남 | 여 | 남 | 여 | 남 | 여 | 남 | 여 | 전업 | | 비전업 | | | 남 | 여 | 남 | 여 | |
| | | | | | | | | | | | | | | 남 | 여 | 남 | 여 | | | | | | |
| 사범대학 | 교육학과 | 13 | 4 | 1 | 1 | 3 | - | 17 | 5 | - | - | - | - | - | 12 | 6 | 8 | 5 | 2 | 11 | 22 | 55 | |
| | 국어교육과 | 5 | 2 | - | 1 | - | - | 5 | 3 | - | - | - | - | 3 | 5 | - | - | 2 | - | 5 | 5 | 18 | |
| | 독어교육과 | 3 | - | - | 2 | - | - | 3 | 2 | - | - | - | 1 | 1 | 3 | 1 | 1 | - | 1 | 2 | 6 | 13 | |
| | 물리교육과 | 3 | 1 | 1 | - | 1 | - | 5 | 1 | - | - | - | - | 2 | 2 | - | - | 1 | 1 | 3 | 3 | 12 | |
| | 불어교육과 | 2 | - | 1 | - | - | - | 2 | 3 | 2 | - | - | - | 1 | 1 | 3 | - | 1 | 1 | 1 | 2 | 6 | 13 |
| | 사회교육과 | 4 | - | 1 | - | - | - | 5 | - | - | - | - | - | 2 | 6 | 5 | 2 | 1 | 1 | 8 | 9 | 22 | |
| | 생물교육과 | 3 | 1 | - | - | - | - | 3 | 1 | - | - | - | - | - | 4 | 2 | 3 | 1 | - | 3 | 7 | 14 | |
| | 수학교육과 | 2 | 4 | - | - | 1 | - | 3 | 4 | - | - | - | - | 1 | 2 | 2 | 1 | 1 | - | 4 | 3 | 14 | |
| | 역사교육과 | 6 | - | - | - | - | - | 6 | - | - | - | - | - | 4 | 4 | - | 2 | 1 | - | 5 | 6 | 17 | |
| | 영어교육과 | 3 | 1 | 2 | 2 | - | - | 5 | 3 | - | - | - | 3 | 2 | 3 | 1 | 1 | 3 | - | 6 | 7 | 21 | |
| | 윤리교육과 | 2 | - | - | 1 | 2 | - | 4 | 1 | - | - | - | - | 4 | 6 | 6 | 1 | 1 | - | 11 | 7 | 23 | |
| | 지구과학교육과 | 2 | 2 | 1 | - | 1 | - | 4 | 2 | - | - | - | - | 2 | 2 | 2 | 2 | 1 | - | 5 | 4 | 15 | |
| | 지리교육과 | 5 | - | 1 | - | 1 | - | 7 | - | - | 1 | - | - | - | 3 | 2 | 3 | 1 | - | 3 | 7 | 17 | |
| | 체육교육과 | 12 | 2 | 4 | - | - | - | 16 | 2 | - | - | - | - | 27 | 10 | 10 | 6 | 5 | 1 | 42 | 17 | 77 | |
| | 화학교육과 | 4 | - | 1 | - | - | 1 | 5 | 1 | - | - | - | - | 2 | - | - | 1 | - | - | 2 | 1 | 9 | |
| 계 | 69 | 17 | 13 | 7 | 9 | 3 | 91 | 27 | - | 1 | - | 5 | 51 | 65 | 37 | 32 | 24 | 7 | 112 | 110 | 340 | | |
| 사회과학대학 | 경제학부 | 29 | - | 5 | - | 2 | 1 | 36 | 1 | - | - | - | - | 8 | - | - | - | 12 | - | 20 | - | 57 | |
| | 사회복지학과 | 6 | 3 | - | 2 | - | - | 6 | 5 | - | - | - | - | 1 | - | 1 | - | 3 | - | 5 | - | 16 | |
| | 사회학과 | 8 | 2 | 2 | 1 | - | 1 | 10 | 4 | 1 | - | - | - | 1 | - | - | 2 | 4 | 1 | 6 | 3 | 23 | |
| | 심리학과 | 7 | 3 | 1 | - | 1 | 1 | 9 | 4 | - | - | - | - | 6 | 4 | 1 | - | 3 | - | 10 | 4 | 27 | |
| | 언론정보학과 | 7 | 3 | 3 | 1 | - | 1 | 10 | 5 | - | - | - | - | 1 | 1 | 3 | 2 | 1 | 1 | 5 | 4 | 24 | |
| | 인류학과 | 4 | 4 | 1 | 2 | 1 | - | 6 | 6 | - | - | - | - | 2 | 1 | - | 1 | 3 | - | 5 | 2 | 19 | |
| | 정치외교학부 | 21 | 2 | 4 | 1 | 1 | 1 | 26 | 4 | - | - | - | - | 2 | 2 | 1 | 4 | 6 | - | 9 | 6 | 45 | |
| | 지리학과 | 7 | 1 | 3 | 1 | - | - | 10 | 2 | - | - | - | - | 1 | 1 | 1 | 1 | 2 | - | 4 | 2 | 18 | |
| 계 | 89 | 18 | 19 | 8 | 5 | 5 | 113 | 31 | 1 | - | - | - | 22 | 9 | 7 | 10 | 34 | 2 | 64 | 21 | 229 | | |
| 생활과학대학 | 생활과학대학 | - | - | - | - | - | - | - | - | - | - | - | - | - | - | - | - | - | 8 | - | 8 | 8 | |
| | 소비자아동학부 | - | - | - | - | - | - | - | - | - | - | - | - | - | - | - | - | - | 1 | - | 1 | 1 | |
| | 소비자아동학부 (소비자학전공) | 1 | 4 | - | 1 | - | 1 | 1 | 6 | - | - | - | - | 1 | 7 | 1 | 3 | - | - | 2 | 10 | 19 | |
| | 소비자아동학부 (아동가족학전공) | - | 5 | - | 1 | - | 2 | - | 8 | - | - | - | - | 1 | 5 | 1 | 2 | - | 3 | 2 | 10 | 20 | |
| | 식품영양학과 | 1 | 5 | - | 2 | - | - | 1 | 7 | - | - | - | - | 1 | 5 | 1 | 4 | 1 | 6 | 3 | 15 | 26 | |
| | 의류학과 | 1 | 4 | - | 4 | - | - | 1 | 8 | 1 | - | - | - | - | 7 | - | 1 | - | 2 | 1 | 10 | 20 | |
| 계 | 3 | 18 | - | 8 | - | 3 | 3 | 29 | 1 | - | - | - | 3 | 24 | 3 | 10 | 1 | 20 | 8 | 54 | 94 | | |
| 수의과대학 | 수의학과 | 33 | 2 | 4 | 2 | 1 | 2 | 38 | 6 | - | - | - | - | - | - | - | 1 | 16 | 3 | 16 | 4 | 64 | |
| | 계 | 33 | 2 | 4 | 2 | 1 | 2 | 38 | 6 | - | - | - | - | - | - | - | 1 | 16 | 3 | 16 | 4 | 64 | |
| 약학대학 | 약학과 | 15 | 4 | 2 | 3 | - | - | 17 | 7 | - | - | - | - | - | - | - | - | 6 | 2 | 6 | 2 | 32 | |
| | 약학대학 | - | - | - | - | - | - | - | - | - | - | - | - | - | 1 | - | - | 18 | 2 | 18 | 3 | 21 | |

| 대학 | 학과(부) | 전임 | | | | | | | | 비전임 | | | | | | | | | | 합계 | | |
|---------|-----------|---------|----|-----|----|-----|-----|-----|----|-----|---|----|---|-----|-----|----|-----|-----|-----|-----|-----|-----|
| | | 교수 | | 부교수 | | 조교수 | | 계 | | 겸임 | | 초빙 | | 강사 | | | | 기타 | | | 계 | |
| | | 남 | 여 | 남 | 여 | 남 | 여 | 남 | 여 | 남 | 여 | 남 | 여 | 남 | 여 | 남 | 여 | 남 | 여 | | 남 | 여 |
| 약학대학 | 제약학과 | 14 | 3 | - | 1 | 2 | - | 16 | 4 | - | - | - | - | - | - | - | - | 8 | - | 8 | - | 28 |
| | 계 | 29 | 7 | 2 | 4 | 2 | - | 33 | 11 | - | - | - | - | - | 1 | - | - | 32 | 4 | 32 | 5 | 81 |
| 음악대학 | 국악과 | 2 | 1 | - | 2 | - | 2 | 2 | 5 | - | - | - | - | 6 | 25 | 15 | 23 | 1 | - | 22 | 48 | 77 |
| | 기악과 | 5 | 6 | 1 | 1 | 1 | 2 | 7 | 9 | - | - | - | - | 6 | 33 | 17 | 14 | 4 | 3 | 27 | 50 | 93 |
| | 성악과 | - | 4 | 2 | - | - | - | 2 | 4 | - | - | - | - | 8 | 21 | 2 | 2 | 2 | 1 | 12 | 24 | 42 |
| | 음악대학 | - | - | - | - | - | - | - | - | - | - | - | - | - | - | - | - | 9 | 9 | 9 | 9 | 18 |
| | 작곡과 | 3 | 3 | 2 | - | 1 | - | 6 | 3 | - | - | - | - | 7 | 19 | 4 | 3 | 3 | - | 14 | 22 | 45 |
| | 계 | 10 | 14 | 5 | 3 | 2 | 4 | 17 | 21 | - | - | - | - | 27 | 98 | 38 | 42 | 19 | 13 | 84 | 153 | 275 |
| | 의과대학 | 의예과 | - | - | - | - | - | - | - | - | - | - | - | 1 | - | - | - | - | - | - | - | 1 |
| 의학과 | 258 | 51 | 65 | 22 | 11 | 5 | 334 | 78 | - | - | 1 | - | - | - | - | - | 404 | 142 | 405 | 142 | 959 | |
| 계 | 258 | 51 | 65 | 22 | 11 | 5 | 334 | 78 | - | - | 1 | 1 | - | - | - | - | 404 | 142 | 405 | 143 | 960 | |
| 인문대학 | 고고미술사학과 | 6 | 1 | - | - | 1 | - | 7 | 1 | - | - | - | - | 2 | 6 | - | - | - | 1 | 2 | 7 | 17 |
| | 국사학과 | 6 | - | 6 | 2 | 5 | - | 17 | 2 | - | - | - | - | 15 | 17 | 2 | 3 | 5 | - | 22 | 20 | 61 |
| | 국어국문학과 | 18 | 3 | 4 | 1 | - | 1 | 22 | 5 | - | - | - | - | 8 | 21 | 2 | 1 | 5 | 1 | 15 | 23 | 65 |
| | 노어노문학과 | 2 | 2 | 1 | 1 | - | 1 | 3 | 4 | - | - | - | 1 | 4 | 10 | 1 | 4 | - | 2 | 5 | 17 | 29 |
| | 독어독문학과 | 6 | 2 | 3 | - | - | 2 | 9 | 4 | - | - | 1 | - | 6 | 12 | 1 | 2 | 2 | 1 | 10 | 15 | 38 |
| | 동양사학과 | 5 | 1 | 2 | - | 1 | - | 8 | 1 | - | - | - | - | 6 | 1 | 1 | - | 2 | - | 9 | 1 | 19 |
| | 미학과 | 2 | 1 | 3 | - | 2 | - | 7 | 1 | - | - | - | - | 10 | 21 | 5 | 4 | 3 | - | 18 | 25 | 51 |
| | 불어불문학과 | 4 | 4 | - | - | 1 | 1 | 5 | 5 | - | - | - | 1 | 11 | 12 | - | 3 | 2 | - | 13 | 16 | 39 |
| | 서양사학과 | 2 | 1 | 2 | - | 1 | 1 | 5 | 2 | - | - | - | - | 7 | 4 | 1 | - | 3 | 1 | 11 | 5 | 23 |
| | 서어서문학과 | 3 | 2 | 4 | - | 3 | 2 | 10 | 4 | - | - | - | - | 8 | 17 | 1 | 3 | - | - | 9 | 20 | 43 |
| | 아시아언어문명학부 | 1 | - | 4 | 2 | 1 | 1 | 6 | 3 | - | - | - | - | 5 | 9 | 1 | 1 | - | 1 | 6 | 11 | 26 |
| | 언어학과 | 5 | 1 | - | - | 2 | 1 | 7 | 2 | - | - | - | - | 2 | 7 | 4 | 2 | 4 | - | 10 | 9 | 28 |
| | 영어영문학과 | 12 | 9 | 1 | 3 | - | 2 | 13 | 14 | - | - | - | - | 2 | 17 | - | 2 | 5 | 2 | 7 | 21 | 55 |
| | 인문대학 | - | - | - | - | - | - | - | - | - | - | - | - | 3 | 7 | 8 | 4 | 71 | 3 | 82 | 14 | 96 |
| | 종교학과 | 2 | 1 | 2 | 2 | - | - | 4 | 3 | - | - | - | - | 6 | 5 | 2 | - | 2 | - | 10 | 5 | 22 |
| | 중어중문학과 | 6 | 1 | 2 | 1 | - | 1 | 8 | 3 | - | - | - | 1 | 5 | 15 | 1 | 8 | 4 | - | 10 | 24 | 45 |
| | 철학과 | 9 | 1 | 7 | 1 | - | 1 | 16 | 3 | - | - | - | - | 11 | 8 | 4 | 1 | 5 | 1 | 20 | 10 | 49 |
| | 계 | 89 | 30 | 41 | 13 | 17 | 14 | 147 | 57 | - | - | 1 | 3 | 111 | 189 | 34 | 38 | 113 | 13 | 259 | 243 | 706 |
| | 자연과학대학 | 물리·천문학부 | 37 | 1 | 8 | 1 | 4 | 1 | 49 | 3 | - | - | - | - | - | - | - | - | 13 | 1 | 13 | 1 |
| 생명과학부 | | 26 | 5 | 4 | 3 | 11 | 1 | 41 | 9 | - | - | - | - | 2 | - | 2 | 13 | - | 13 | 4 | 67 | |
| 수리과학부 | | 24 | 2 | 3 | - | 5 | 1 | 32 | 3 | - | - | 1 | - | 6 | 7 | 2 | 1 | 8 | 3 | 17 | 11 | 63 |
| 자연과학대학 | | - | - | - | - | - | - | - | - | - | - | - | - | 4 | 2 | 2 | 1 | 67 | 1 | 73 | 4 | 77 |
| 지구환경과학부 | | 23 | 1 | 7 | 1 | 4 | 1 | 34 | 3 | - | - | - | - | - | - | 2 | - | 8 | 1 | 10 | 1 | 48 |
| 통계학과 | | 8 | 2 | 2 | - | - | - | 10 | 2 | - | - | - | - | - | 3 | - | - | 5 | 2 | 5 | 5 | 22 |
| 화학부 | | 19 | 2 | 8 | 1 | 5 | 1 | 32 | 4 | - | - | - | - | - | - | - | - | 11 | 1 | 11 | 1 | 48 |
| 계 | | 137 | 13 | 32 | 6 | 29 | 5 | 198 | 24 | - | - | 1 | - | 10 | 14 | 6 | 4 | 125 | 9 | 142 | 27 | 391 |

| 대학 | 학과(부) | 전임 | | | | | | | | 비전임 | | | | | | | | | | 합계 | | | |
|-----------------------|-------------------|-----|----|-----|----|-----|----|-----|----|-----|---|-----|-----|----|----|----|----|-----|----|-----|-----|-----|-----|
| | | 교수 | | 부교수 | | 조교수 | | 계 | | 겸임 | | 초빙 | | 강사 | | | | 기타 | | | 계 | | |
| | | 남 | 여 | 남 | 여 | 남 | 여 | 남 | 여 | 남 | 여 | 남 | 여 | 남 | 여 | 남 | 여 | 남 | 여 | | 남 | 여 | |
| 자유 전공 학부 | 자유전공학부 | 4 | - | - | 1 | 3 | - | 7 | 1 | - | - | - | - | - | 3 | 1 | 1 | 3 | - | 4 | 4 | 16 | |
| | 계 | 4 | - | - | 1 | 3 | - | 7 | 1 | - | - | - | - | - | 3 | 1 | 1 | 3 | - | 4 | 4 | 16 | |
| 단과대 없음 | 기타 | - | - | - | - | - | - | - | - | - | - | 143 | 145 | 7 | 24 | 15 | 20 | 308 | 18 | 473 | 207 | 680 | |
| 일 반 대 학 원 | 공연예술학 전공협동과정 | - | - | - | - | - | - | - | - | - | - | - | - | - | - | - | - | 1 | - | 1 | - | 1 | |
| | 농림생물자원학부 | 26 | 2 | 2 | 2 | 3 | 2 | 31 | 6 | - | - | - | - | - | 2 | 1 | 1 | 5 | 2 | 6 | 5 | 48 | |
| | 농산업교육과 | 4 | - | 1 | 1 | - | - | 5 | 1 | - | - | - | - | 2 | 1 | 1 | 1 | - | - | 3 | 2 | 11 | |
| | 농생명공학부 | 31 | - | 6 | - | 4 | - | 41 | - | - | - | - | - | - | - | 1 | - | 15 | - | 16 | - | 57 | |
| | 뇌인지과학과 | 6 | 1 | 1 | 1 | - | - | 7 | 2 | - | - | - | - | - | - | - | - | 2 | 2 | 2 | 2 | 13 | |
| | 바이오시스템공학과 | 4 | - | 3 | - | - | - | 7 | - | - | - | - | - | - | - | 1 | - | - | - | 1 | - | 8 | |
| | 비교문학 전공협동과정 | - | - | - | - | - | - | - | - | - | - | - | - | - | - | - | - | - | 1 | - | 1 | 1 | |
| | 서양고전학 전공협동과정 | - | - | 2 | - | - | - | 2 | - | - | - | - | - | - | - | - | - | - | - | - | - | 2 | |
| | 에너지시스템공학부 | 15 | 2 | 5 | 1 | 1 | - | 21 | 3 | - | - | - | - | - | - | - | - | 7 | - | 7 | - | 31 | |
| | 음악과 | - | - | 1 | 1 | 1 | - | 2 | 1 | - | - | - | - | - | 1 | - | 2 | - | - | - | 3 | - | 6 |
| | 의과학과 | 33 | 7 | 15 | 1 | 5 | - | 53 | 8 | - | - | - | - | - | - | - | - | 4 | - | 4 | - | 65 | |
| | 의료기기산업학과 | 20 | 1 | 4 | - | - | - | 24 | 1 | - | - | - | - | - | - | - | - | 1 | - | 1 | - | 26 | |
| | 치의과학과 | 25 | 8 | 3 | 4 | 4 | 1 | 32 | 13 | - | - | - | - | - | - | - | - | 1 | - | 1 | - | 46 | |
| | 휴먼시스템의학과 | 7 | 2 | 2 | - | - | 1 | 9 | 3 | - | - | - | - | - | - | - | - | 1 | - | 1 | - | 13 | |
| | 계 | 171 | 23 | 45 | 11 | 18 | 4 | 234 | 38 | - | - | - | - | - | 3 | 3 | 6 | 2 | 37 | 5 | 46 | 10 | 328 |
| 경영전문 대학원 | 경영학과 | 32 | 3 | 4 | 1 | - | 36 | 4 | - | - | - | - | - | - | - | - | - | 8 | - | 8 | - | 48 | |
| | 계 | 32 | 3 | 4 | 1 | - | 36 | 4 | - | - | - | - | - | - | - | - | - | 8 | - | 8 | - | 48 | |
| 공학전문 대학원 | 응용공학과 | 10 | 1 | 2 | - | 1 | - | 13 | 1 | - | - | - | - | 1 | - | - | - | 12 | 2 | 13 | 2 | 29 | |
| | 계 | 10 | 1 | 2 | - | 1 | - | 13 | 1 | - | - | - | - | 1 | - | - | - | 12 | 2 | 13 | 2 | 29 | |
| 국제 농업기술 대학원 | 국제농업기술학과 | 8 | - | 9 | 1 | 5 | - | 22 | 1 | - | - | - | - | - | - | - | - | 1 | - | 1 | - | 24 | |
| | 계 | 8 | - | 9 | 1 | 5 | - | 22 | 1 | - | - | - | - | - | - | - | - | 1 | - | 1 | - | 24 | |
| 국제 대학원 | 국제학과 | 17 | - | 3 | 4 | 2 | 3 | 22 | 7 | - | - | - | - | - | 1 | - | 3 | 4 | 1 | 4 | 5 | 38 | |
| | 국제학과(한국학전공) | - | - | 1 | - | 1 | - | 2 | - | - | - | - | - | - | - | - | - | - | - | - | - | 2 | |
| | 계 | 17 | - | 4 | 4 | 3 | 3 | 24 | 7 | - | - | - | - | - | 1 | - | 3 | 4 | 1 | 4 | 5 | 40 | |
| 데이터 사이언스 대학원 | 데이터사이언스학과 | 6 | - | 1 | - | 4 | - | 11 | - | - | - | - | - | - | - | 1 | - | 1 | - | 2 | - | 13 | |
| | 계 | 6 | - | 1 | - | 4 | - | 11 | - | - | - | - | - | - | - | 1 | - | 1 | - | 2 | - | 13 | |
| 법학전문 대학원 | 법학과 | 39 | 5 | 5 | 1 | 8 | 3 | 52 | 9 | 15 | 2 | - | - | 2 | 3 | 7 | 6 | 51 | 4 | 75 | 15 | 151 | |
| | 계 | 39 | 5 | 5 | 1 | 8 | 3 | 52 | 9 | 15 | 2 | - | - | 2 | 3 | 7 | 6 | 51 | 4 | 75 | 15 | 151 | |
| 보건 대학원 | 보건학과 | 10 | 4 | 2 | 1 | 1 | - | 13 | 5 | - | - | - | - | - | - | - | 2 | 14 | 4 | 14 | 6 | 38 | |
| | 환경보건학과 | 8 | - | 1 | - | - | - | 9 | - | - | - | - | - | - | - | - | - | 3 | - | 3 | - | 12 | |
| | 계 | 18 | 4 | 3 | 1 | 1 | - | 22 | 5 | - | - | - | - | - | - | - | 2 | 17 | 4 | 17 | 6 | 50 | |
| | 분자의학 및 바이오제약학과 | 10 | 1 | - | - | - | - | 10 | 1 | - | - | - | - | - | - | - | - | 7 | 2 | 7 | 2 | 20 | |

| 대학 | 학과(부) | 전임 | | | | | | | | 비전임 | | | | | | | | 합계 | | | | |
|-----------------------|-------------|-------|-----|-----|-----|-----|----|-------|-----|-----|---|-----|-----|-----|-----|-----|-----|-------|-----|-------|-------|-------|
| | | 교수 | | 부교수 | | 조교수 | | 계 | | 겸임 | | 초빙 | | 강사 | | | | | 기타 | | 계 | |
| | | 남 | 여 | 남 | 여 | 남 | 여 | 남 | 여 | 남 | 여 | 남 | 여 | 남 | 여 | 남 | 여 | | 남 | 여 | 남 | 여 |
| 융합 과학 기술 대학원 | 수리정보과학과 | - | - | - | - | - | - | - | - | - | - | 1 | - | - | - | - | - | - | - | 1 | - | 1 |
| | 융합과학부 | - | - | - | - | - | - | - | - | - | - | - | - | - | - | - | - | 1 | - | 1 | - | 1 |
| | 응용바이오공학과 | 3 | - | 3 | - | 1 | - | 7 | - | - | - | - | - | - | - | - | - | 3 | 2 | 3 | 2 | 12 |
| | 지능정보융합학과 | 5 | - | 4 | 1 | - | - | 9 | 1 | - | - | - | - | - | - | - | - | 1 | - | 1 | - | 11 |
| | 계 | 18 | 1 | 7 | 1 | 1 | - | 26 | 2 | - | - | 1 | - | - | - | - | - | 12 | 4 | 13 | 4 | 45 |
| 치의학 대학원 | 치의학과 | 42 | 5 | 3 | 2 | 1 | 2 | 46 | 9 | - | - | 2 | - | - | 3 | 1 | - | 150 | 52 | 153 | 55 | 263 |
| | 기타 | - | - | - | - | - | - | - | - | - | - | 1 | - | - | - | - | - | 10 | - | 11 | - | 11 |
| | 계 | 42 | 5 | 3 | 2 | 1 | 2 | 46 | 9 | - | - | 3 | - | - | 3 | 1 | - | 160 | 52 | 164 | 55 | 274 |
| 행정 대학원 | 행정학과 | 20 | 2 | 1 | - | 3 | 1 | 24 | 3 | - | - | - | - | - | 1 | - | - | 26 | 1 | 26 | 2 | 55 |
| | 행정학과(행정학전공) | - | - | - | - | - | - | - | - | - | - | - | - | - | - | - | - | 1 | - | 1 | - | 1 |
| | 계 | 20 | 2 | 1 | - | 3 | 1 | 24 | 3 | - | - | - | - | - | 1 | - | - | 27 | 1 | 27 | 2 | 56 |
| 환경 대학원 | 환경계획학과 | 6 | 1 | 7 | 2 | - | - | 13 | 3 | - | - | - | - | 1 | - | 2 | - | 2 | - | 5 | - | 21 |
| | 환경조경학과 | 2 | - | 4 | 1 | - | - | 6 | 1 | - | - | - | - | - | - | 2 | 1 | 2 | - | 4 | 1 | 12 |
| | 기타 | - | - | - | - | - | - | - | - | - | - | - | - | - | - | - | - | 10 | - | 10 | - | 10 |
| | 계 | 8 | 1 | 11 | 3 | - | - | 19 | 4 | - | - | - | - | 1 | - | 4 | 1 | 14 | - | 19 | 1 | 43 |
| | 합계 | 1,357 | 241 | 342 | 110 | 145 | 61 | 1,844 | 412 | 17 | 3 | 155 | 155 | 289 | 525 | 226 | 203 | 1,622 | 351 | 2,309 | 1,237 | 5,802 |

- 1) 자료기준일: 2021. 4. 1.
- 2) 정보공시 항목: 6-가-1. 전체 교원 대비 전임교원 현황
- 3) 교원이 있는 학과(부)만 작성(교원 소속 기준)

3. 신규 전임교원 현황

3.1. 총괄 현황

(단위: 명)

| 연도 | 교수 | 부교수 | 조교수 | 계 |
|------|----|-----|-----|-----|
| 2021 | 23 | 40 | 59 | 122 |
| 2020 | 10 | 41 | 39 | 90 |
| 2019 | 16 | 49 | 67 | 132 |

- 1) 자료기준일: 당해 연도. 4. 1.
- 2) 정보공시 항목: 6-가-2. 전체 신규 전임교원 현황

3.2. 대학(원)별 현황

(단위: 명)

| 대학 | 학과(부) | 교수 | | 부교수 | | 조교수 | | 계 | |
|----------|----------|----|---|-----|---|-----|---|---|---|
| | | 남 | 여 | 남 | 여 | 남 | 여 | 남 | 여 |
| 간호대학 | 간호학과 | - | - | - | 1 | - | - | - | 1 |
| | 계 | - | - | - | 1 | - | - | - | 1 |
| 공과대학 | 기계공학부 | - | - | 1 | - | 1 | - | 2 | - |
| | 재료공학부 | - | - | - | - | - | 1 | - | 1 |
| | 전기·정보공학부 | - | - | 2 | - | 2 | - | 4 | - |
| | 컴퓨터공학부 | - | 1 | - | - | 1 | - | 1 | 1 |
| | 화학생물공학부 | - | - | - | - | 1 | 1 | 1 | 1 |
| | 계 | - | 1 | 3 | - | 5 | 2 | 8 | 3 |
| 농업생명과학대학 | 농경제사회학부 | - | - | - | - | 1 | - | 1 | - |
| | 계 | - | - | - | - | 1 | - | 1 | - |
| 사범대학 | 교육학과 | - | - | - | - | 2 | - | 2 | - |
| | 국어교육과 | - | - | - | 1 | - | - | - | 1 |
| | 독어교육과 | - | - | - | 1 | - | - | - | 1 |
| | 불어교육과 | - | - | - | - | - | 1 | - | 1 |
| | 윤리교육과 | - | - | - | - | 1 | - | 1 | - |
| | 지리교육과 | - | - | - | - | 1 | - | 1 | - |
| | 화학교육과 | - | - | - | - | - | 1 | - | 1 |
| | 계 | - | - | - | 2 | 4 | 2 | 4 | 4 |
| 사회과학대학 | 경제학부 | - | - | - | - | 1 | 1 | 1 | 1 |
| | 사회학과 | 1 | - | - | - | - | - | 1 | - |
| | 심리학과 | - | - | - | - | - | 1 | - | 1 |
| | 인류학과 | 1 | - | - | - | 1 | - | 2 | - |
| | 정치외교학부 | 1 | - | 1 | - | 1 | - | 3 | - |
| | 계 | 3 | - | 1 | - | 3 | 2 | 7 | 2 |

| 대학 | 학과(부) | 교수 | | 부교수 | | 조교수 | | 계 | |
|----------------|----------------------|----|---|-----|---|-----|---|----|---|
| | | 남 | 여 | 남 | 여 | 남 | 여 | 남 | 여 |
| 생활과학대학 | 소비자아동학부 (소비자학전공) | - | - | - | - | - | 1 | - | 1 |
| | 소비자아동학부 (아동가족학전공) | - | - | - | - | - | 1 | - | 1 |
| | 계 | - | - | - | - | - | 2 | - | 2 |
| 수의과대학 | 수의학과 | - | - | 1 | 1 | - | - | 1 | 1 |
| | 계 | - | - | 1 | 1 | - | - | 1 | 1 |
| 약학대학 | 제약학과 | 1 | 1 | - | - | 1 | - | 2 | 1 |
| | 계 | 1 | 1 | - | - | 1 | - | 2 | 1 |
| 음악대학 | 국악과 | - | - | - | - | - | 2 | - | 2 |
| | 성악과 | - | 1 | - | - | - | - | - | 1 |
| | 작곡과 | - | - | - | - | 1 | - | 1 | - |
| | 계 | - | 1 | - | - | 1 | 2 | 1 | 3 |
| 의과대학 | 의학과 | 12 | 4 | 15 | 2 | 4 | - | 31 | 6 |
| | 계 | 12 | 4 | 15 | 2 | 4 | - | 31 | 6 |
| 인문대학 | 국사학과 | - | - | - | - | 1 | - | 1 | - |
| | 동양사학과 | - | - | - | - | 1 | - | 1 | - |
| | 서어서문학과 | - | - | - | - | - | 1 | - | 1 |
| | 아시아언어문명학부 | - | - | - | - | - | 1 | - | 1 |
| | 언어학과 | - | - | - | - | 1 | - | 1 | - |
| | 종교학과 | - | - | - | 1 | - | - | - | 1 |
| | 계 | - | - | - | 1 | 3 | 2 | 3 | 3 |
| 자연과학대학 | 물리·천문학부 | - | - | 1 | - | 1 | 1 | 2 | 1 |
| | 생명과학부 | - | - | - | - | 2 | - | 2 | - |
| | 수리과학부 | - | - | - | - | 1 | - | 1 | - |
| | 화학부 | - | - | - | 1 | - | - | - | 1 |
| | 계 | - | - | 1 | 1 | 4 | 1 | 5 | 2 |
| 자유전공학부 | 자유전공학부 | - | - | - | 1 | - | - | - | 1 |
| | 계 | - | - | - | 1 | - | - | - | 1 |
| 일반대학원 | 농림생물자원학부 | - | - | - | - | 1 | 1 | 1 | 1 |
| | 농생명공학부 | - | - | 2 | - | 1 | - | 3 | - |
| | 뇌인지과학과 | - | - | - | 1 | - | - | - | 1 |
| | 에너지시스템공학부 | - | - | 1 | - | - | - | 1 | - |
| | 의과학과 | - | - | 3 | - | 1 | - | 4 | - |
| | 치의과학과 | - | - | - | 1 | 2 | - | 2 | 1 |
| | 계 | - | - | 6 | 2 | 5 | 1 | 11 | 3 |
| 경영전문대학원 | 경영학과 | - | - | 1 | 1 | - | - | 1 | 1 |
| | 계 | - | - | 1 | 1 | - | - | 1 | 1 |
| 데이터사이언스 대학원 | 데이터사이언스학과 | - | - | - | - | 3 | - | 3 | - |
| | 계 | - | - | - | - | 3 | - | 3 | - |

| 대학 | 학과(부) | 교수 | | 부교수 | | 조교수 | | 계 | |
|---------|-------|----|---|-----|----|-----|----|----|----|
| | | 남 | 여 | 남 | 여 | 남 | 여 | 남 | 여 |
| 법학전문대학원 | 법학과 | - | - | - | - | 4 | - | 4 | - |
| | 계 | - | - | - | - | 4 | - | 4 | - |
| 보건대학원 | 보건학과 | - | - | - | - | 1 | - | 1 | - |
| | 계 | - | - | - | - | 1 | - | 1 | - |
| 치의학대학원 | 치의학과 | - | - | - | - | 1 | 2 | 1 | 2 |
| | 계 | - | - | - | - | 1 | 2 | 1 | 2 |
| 행정대학원 | 행정학과 | - | - | - | - | 3 | - | 3 | - |
| | 계 | - | - | - | - | 3 | - | 3 | - |
| 합계 | | 16 | 7 | 28 | 12 | 43 | 16 | 87 | 35 |

- 1) 자료기준일: 2021. 4. 1.
- 2) 정보공시 항목: 6-가-2. 전체 신규 전임교원 현황
- 3) 교원이 있는 학과(부)만 작성(교원 소속 기준)

4. 외국인 전임교원 현황

4.1. 총괄 현황

(단위: 명, %)

| 연도 | 전체 전임교원 | 외국인 전임교원 | | | | 외국인 전임교원 비율(%) |
|------|---------|----------|-----|-----|-----|----------------|
| | | 교수 | 부교수 | 조교수 | 계 | |
| 2021 | 2,256 | 56 | 42 | 14 | 112 | 5.0 |
| 2020 | 2,256 | 53 | 44 | 12 | 109 | 4.8 |
| 2019 | 2,260 | 49 | 45 | 12 | 106 | 4.7 |

- 1) 자료기준일: 당해 연도. 4. 1.
- 2) 정보공시 항목: 6-다. 외국인 전임교원 현황

4.2. 대학(원)별 현황

(단위: 명)

| 대학 | 학과(부) | 교수 | | 부교수 | | 조교수 | | 계 | |
|----------|----------|----|---|-----|---|-----|---|----|---|
| | | 남 | 여 | 남 | 여 | 남 | 여 | 남 | 여 |
| 간호대학 | 간호학과 | - | 2 | - | - | - | - | - | 2 |
| | 계 | - | 2 | - | - | - | - | - | 2 |
| 경영대학 | 경영학과 | - | - | 1 | 1 | - | - | 1 | 1 |
| | 계 | - | - | 1 | 1 | - | - | 1 | 1 |
| 공과대학 | 건설환경공학부 | - | - | 2 | - | - | - | 2 | - |
| | 건축학과 | 1 | 1 | 1 | - | - | - | 2 | 1 |
| | 기계공학부 | 1 | - | 1 | - | - | - | 2 | - |
| | 전기·정보공학부 | 3 | - | - | - | - | - | 3 | - |
| | 컴퓨터공학부 | 2 | - | - | - | - | - | 2 | - |
| | 화학생명공학부 | 1 | - | - | - | - | - | 1 | - |
| | 계 | 8 | 1 | 4 | - | - | - | 12 | 1 |
| 농업생명과학대학 | 농경제사회학부 | 1 | - | - | - | - | - | 1 | - |
| | 계 | 1 | - | - | - | - | - | 1 | - |
| 미술대학 | 디자인학부 | - | - | - | 1 | - | - | - | 1 |
| | 계 | - | - | - | 1 | - | - | - | 1 |
| 사범대학 | 교육학과 | - | - | - | - | 1 | - | 1 | - |
| | 사회교육과 | 1 | - | - | - | - | - | 1 | - |
| | 지구과학교육과 | - | 1 | - | - | - | - | - | 1 |
| | 지리교육과 | 1 | - | - | - | - | - | 1 | - |
| | 화학교육과 | - | - | 1 | - | - | - | 1 | - |
| | 계 | 2 | 1 | 1 | - | 1 | - | 4 | 1 |
| 사회과학대학 | 경제학부 | 1 | - | 2 | - | 1 | - | 4 | - |
| | 사회복지학과 | - | 1 | - | - | - | - | - | 1 |

| 대학 | 학과(부) | 교수 | | 부교수 | | 조교수 | | 계 | |
|--------|----------------------|----|---|-----|---|-----|---|----|---|
| | | 남 | 여 | 남 | 여 | 남 | 여 | 남 | 여 |
| 사회과학대학 | 심리학과 | - | 1 | - | - | - | - | - | 1 |
| | 인론정보학과 | 1 | 1 | - | - | - | - | 1 | 1 |
| | 인류학과 | - | - | - | 1 | - | - | - | 1 |
| | 정치외교학부 | - | - | - | - | 1 | - | 1 | - |
| | 지리학과 | - | - | 1 | - | - | - | 1 | - |
| | 계 | 2 | 3 | 3 | 1 | 2 | - | 7 | 4 |
| 생활과학대학 | 소비자아동학부 (아동가족학전공) | - | 1 | - | - | - | - | - | 1 |
| | 의류학과 | - | - | - | 1 | - | - | - | 1 |
| | 계 | - | 1 | - | 1 | - | - | - | 2 |
| 수의과대학 | 수의학과 | 2 | - | - | 1 | - | - | 2 | 1 |
| | 계 | 2 | - | - | 1 | - | - | 2 | 1 |
| 약학대학 | 약학과 | 2 | 1 | - | - | - | - | 2 | 1 |
| | 계 | 2 | 1 | - | - | - | - | 2 | 1 |
| 음악대학 | 국악과 | - | - | - | - | - | 1 | - | 1 |
| | 기악과 | 1 | - | - | - | - | - | 1 | - |
| | 성악과 | - | 1 | - | - | - | - | - | 1 |
| | 작곡과 | - | - | - | - | 1 | - | 1 | - |
| | 계 | 1 | 1 | - | - | 1 | 1 | 2 | 2 |
| 의과대학 | 의학과 | 1 | - | - | 1 | - | - | 1 | 1 |
| | 계 | 1 | - | - | 1 | - | - | 1 | 1 |
| 인문대학 | 국사학과 | - | - | 1 | - | - | - | 1 | - |
| | 국어국문학과 | - | - | 1 | - | - | - | 1 | - |
| | 독어독문학과 | - | - | 1 | - | - | - | 1 | - |
| | 동양사학과 | - | - | 1 | - | - | - | 1 | - |
| | 미학과 | - | - | 1 | - | - | - | 1 | - |
| | 서어서문학과 | - | 1 | 1 | - | - | - | 1 | 1 |
| | 아시아언어문명학부 | - | - | 2 | 1 | 1 | - | 3 | 1 |
| | 언어학과 | - | - | - | - | 1 | - | 1 | - |
| | 영어영문학과 | - | - | - | 1 | - | - | - | 1 |
| | 종교학과 | - | - | 1 | - | - | - | 1 | - |
| | 중어중문학과 | - | 1 | - | - | - | - | - | 1 |
| | 철학과 | 1 | - | - | - | - | - | 1 | - |
| | 계 | 1 | 2 | 9 | 2 | 2 | - | 12 | 4 |
| 자연과학대학 | 물리·천문학부 | 3 | - | 1 | 1 | - | - | 4 | 1 |
| | 생명과학부 | 1 | - | - | 2 | 1 | - | 2 | 2 |
| | 수리과학부 | 4 | - | - | - | 1 | - | 5 | - |
| | 지구환경과학부 | 1 | - | 1 | - | - | - | 2 | - |
| | 통계학과 | 1 | 1 | - | - | - | - | 1 | 1 |

| 대학 | 학과(부) | 교수 | | 부교수 | | 조교수 | | 계 | |
|------------|----------------|----|----|-----|----|-----|---|----|----|
| | | 남 | 여 | 남 | 여 | 남 | 여 | 남 | 여 |
| 자연과학대학 | 화학부 | 1 | - | - | - | - | - | 1 | - |
| | 계 | 11 | 1 | 2 | 3 | 2 | - | 15 | 4 |
| 자유전공학부 | 자유전공학부 | - | - | - | - | 1 | - | 1 | - |
| | 계 | - | - | - | - | 1 | - | 1 | - |
| 일반대학원 | 농림생물자원학부 | - | - | - | 1 | - | - | - | 1 |
| | 농생명공학부 | 1 | - | - | - | - | - | 1 | - |
| | 뇌인지과학과 | - | - | - | 1 | - | - | - | 1 |
| | 에너지시스템공학부 | 1 | - | 1 | - | - | - | 2 | - |
| | 의과학과 | 1 | 1 | - | - | - | - | 1 | 1 |
| | 치의과학과 | - | - | - | - | 2 | - | 2 | - |
| | 계 | 3 | 1 | 1 | 2 | 2 | - | 6 | 3 |
| 경영전문대학원 | 경영학과 | 1 | 1 | - | - | - | - | 1 | 1 |
| | 계 | 1 | 1 | - | - | - | - | 1 | 1 |
| 공학전문대학원 | 응용공학과 | 1 | - | 1 | - | - | - | 2 | - |
| | 계 | 1 | - | 1 | - | - | - | 2 | - |
| 국제대학원 | 국제학과 | 1 | - | 1 | - | - | - | 2 | - |
| | 계 | 1 | - | 1 | - | - | - | 2 | - |
| 데이터사이언스대학원 | 데이터사이언스학과 | 1 | - | - | - | - | - | 1 | - |
| | 계 | 1 | - | - | - | - | - | 1 | - |
| 법학전문대학원 | 법학과 | 1 | - | 1 | 1 | 2 | - | 4 | 1 |
| | 계 | 1 | - | 1 | 1 | 2 | - | 4 | 1 |
| 보건대학원 | 환경보건학과 | - | - | 1 | - | - | - | 1 | - |
| | 계 | - | - | 1 | - | - | - | 1 | - |
| 융합과학기술대학원 | 분자의학 및 바이오제약학과 | 2 | - | - | - | - | - | 2 | - |
| | 지능정보융합학과 | - | - | 1 | - | - | - | 1 | - |
| | 계 | 2 | - | 1 | - | - | - | 3 | - |
| 행정대학원 | 행정학과 | - | - | 1 | - | - | - | 1 | - |
| | 계 | - | - | 1 | - | - | - | 1 | - |
| 환경대학원 | 환경계획학과 | - | - | 1 | - | - | - | 1 | - |
| | 계 | - | - | 1 | - | - | - | 1 | - |
| 합계 | | 41 | 15 | 28 | 14 | 13 | 1 | 82 | 30 |

1) 자료기준일: 2021. 4. 1.

2) 외국인 전임교원이 있는 학과(부)만 작성(교원 소속 기준)

5. 직원 현황

5.1. 총괄 현황

(단위: 명)

| 구분 | 일반직 | 기술직 | 계약직 | 계 |
|------|-----|-----|-----|-------|
| 2021 | 708 | 333 | 807 | 1,848 |
| 2020 | 705 | 343 | 766 | 1,814 |
| 2019 | 715 | 347 | 725 | 1,787 |

- 1) 자료기준일: 당해 연도. 4. 1.
- 2) 조사대상: 재직+파견+휴직

5.2. 기관별 현황

(단위: 명)

| 구분 | 일반직 | | 기술직 | | 계약직 | | 계 | |
|------|----------|----|-----|-----|-----|-----|----|-----|
| | 남 | 여 | 남 | 여 | 남 | 여 | | |
| 총장실 | 3 | 4 | 3 | - | 1 | - | 11 | |
| 감사팀 | 3 | 4 | 1 | - | - | 1 | 9 | |
| 행정기구 | 교무처 | 4 | 24 | - | - | - | - | 28 |
| | 학생처 | 10 | 14 | - | - | - | - | 24 |
| | 연구처 | 6 | 18 | - | 1 | - | 3 | 28 |
| | 기획처 | 13 | 14 | 1 | - | 3 | 8 | 39 |
| | 재정전략실 | 7 | 6 | 2 | - | - | - | 15 |
| | 사무국 | 15 | 21 | 5 | 2 | 2 | - | 45 |
| | 시설관리국 | 5 | 6 | 74 | 10 | 163 | 13 | 271 |
| | 입학본부 | 4 | 9 | - | 1 | 2 | - | 16 |
| | 국제협력본부 | 6 | 9 | - | - | - | 4 | 19 |
| | 정보화본부 | - | 2 | 21 | 20 | 3 | 2 | 48 |
| | 시흥캠퍼스본부 | 3 | 4 | 7 | - | - | - | 14 |
| | 계 | 73 | 127 | 110 | 34 | 173 | 30 | 547 |
| 교육기구 | 간호대학 | 2 | 5 | 1 | - | 5 | 3 | 16 |
| | 경영대학 | 1 | 9 | - | - | 4 | 12 | 26 |
| | 공과대학 | 13 | 38 | 12 | 1 | 16 | 66 | 146 |
| | 농업생명과학대학 | 2 | 11 | 46 | 4 | 19 | 35 | 117 |
| | 미술대학 | 3 | 5 | 2 | - | 10 | 2 | 22 |
| | 사범대학 | 3 | 22 | 2 | 1 | 18 | 13 | 59 |
| | 사회과학대학 | 6 | 10 | 1 | - | 6 | 17 | 40 |
| | 생활과학대학 | 2 | 5 | - | - | 4 | 3 | 14 |
| | 수의과대학 | 6 | 3 | 5 | - | 7 | 5 | 26 |
| | 약학대학 | 4 | 7 | 4 | - | 3 | 9 | 27 |

| 구분 | 일반직 | | 기술직 | | 계약직 | | 계 | |
|-------------|--------------|----|-----|-----|-----|-----|-----|-----|
| | 남 | 여 | 남 | 여 | 남 | 여 | | |
| 교육기구 | 음악대학 | 1 | 7 | 2 | - | 5 | 3 | 18 |
| | 의과대학 | 12 | 17 | 13 | 3 | 55 | 22 | 122 |
| | 인문대학 | 5 | 10 | 1 | 1 | 4 | 23 | 44 |
| | 자연과학대학 | 8 | 26 | 5 | - | 14 | 39 | 92 |
| | 자유전공학부 | 1 | 6 | - | - | - | - | 7 |
| | 일반대학원 | 1 | - | - | - | - | - | 1 |
| | 경영전문대학원 | - | 2 | - | - | - | - | 2 |
| | 국제농업기술대학원 | 3 | 2 | 1 | - | - | - | 6 |
| | 국제대학원 | 3 | 5 | - | - | 4 | 2 | 14 |
| | 데이터사이언스대학원 | 1 | 2 | - | - | - | 1 | 4 |
| | 법학전문대학원 | 3 | 6 | 1 | - | 6 | 10 | 26 |
| | 보건대학원 | - | 8 | 1 | - | 6 | 9 | 24 |
| | 융합과학기술대학원 | 3 | 4 | 1 | - | - | 1 | 9 |
| | 치의학대학원 | 3 | 9 | 4 | - | 15 | 7 | 38 |
| | 행정대학원 | 2 | 5 | - | - | 5 | 5 | 17 |
| | 환경대학원 | 2 | 4 | - | - | 4 | 2 | 12 |
| | 계 | 90 | 228 | 102 | 10 | 210 | 289 | 929 |
| 지원시설 | 중앙도서관 | 18 | 66 | 2 | 2 | 16 | 18 | 122 |
| | 기초교육원 | 2 | 9 | 4 | - | - | 10 | 25 |
| | 계 | 20 | 75 | 6 | 2 | 16 | 28 | 147 |
| 연구시설 | AI연구원 | - | 1 | - | - | - | - | 1 |
| | 경제연구소 | - | 2 | - | - | - | - | 2 |
| | 공학연구원 | - | 1 | - | - | - | - | 1 |
| | 그린바이오과학기술연구원 | 3 | 4 | 10 | - | - | - | 17 |
| | 기초과학연구원 | - | 1 | - | - | - | - | 1 |
| | 미국학연구소 | - | - | - | - | - | 1 | 1 |
| | 반도체공동연구소 | - | 2 | 7 | - | 5 | 3 | 17 |
| | 법학연구소 | - | 1 | - | - | - | - | 1 |
| | 사회과학연구원 | - | 2 | - | - | - | - | 2 |
| | 생명공학공동연구원 | - | - | 1 | - | - | - | 1 |
| | 신소재공동연구소 | - | 1 | - | - | 2 | 1 | 4 |
| | 암연구소 | - | 1 | 1 | - | - | - | 2 |
| | 언론정보연구소 | - | - | 1 | - | - | - | 1 |
| | 유전공학연구소 | 1 | 1 | 1 | - | 3 | 1 | 7 |
| | 의학연구원 | - | - | - | - | - | 1 | 1 |
| | 인문학연구원 | - | 1 | - | 1 | - | - | 2 |
| | 자동화시스템공동연구소 | 1 | - | 1 | - | - | - | 2 |
| 정밀기계설계공동연구소 | - | - | 1 | - | - | - | 1 | |
| 지속가능발전연구소 | 1 | - | - | - | - | - | 1 | |

| 구분 | 일반직 | | 기술직 | | 계약직 | | 계 | |
|----------|-----------|--------|-----|----|-----|-----|-------|-----|
| | 남 | 여 | 남 | 여 | 남 | 여 | | |
| 통일·평화연구원 | - | 1 | - | - | - | - | 1 | |
| 계 | 6 | 19 | 23 | 1 | 10 | 7 | 66 | |
| 부속 시설 | 경력개발센터 | - | 2 | - | - | 2 | 2 | 6 |
| | 규장각한국학연구원 | 4 | 8 | 1 | 1 | 2 | 2 | 18 |
| | 글로벌사회공헌단 | 2 | 1 | - | - | 2 | 2 | 7 |
| | 기록관 | - | 3 | - | - | - | - | 3 |
| | 기초과학공동기기원 | - | 1 | 2 | - | 3 | - | 6 |
| | 대학생활문화원 | 1 | - | - | - | - | - | 1 |
| | 대학행정교육원 | 1 | 1 | - | 1 | - | - | 3 |
| | 미술관 | 1 | 3 | 1 | - | 3 | 3 | 11 |
| | 박물관 | 1 | 4 | - | - | 2 | 2 | 9 |
| | 보건진료소 | - | 2 | 3 | 11 | - | - | 16 |
| | 스포츠진흥원 | - | - | 1 | - | - | - | 1 |
| | 실험동물자원관리원 | 2 | - | 5 | 2 | 2 | 1 | 12 |
| | 언어교육원 | - | 4 | 1 | - | 3 | 5 | 13 |
| | 인권센터 | 1 | 2 | - | - | - | - | 3 |
| | 평생교육원 | 1 | 1 | - | - | - | - | 2 |
| | 학생생활관 | 3 | 1 | 1 | - | - | 1 | 6 |
| | 환경안전원 | - | 1 | 8 | 2 | 3 | 1 | 15 |
| | 부설학교진흥원 | 2 | 2 | - | - | - | - | 4 |
| | 계 | 19 | 36 | 23 | 17 | 22 | 19 | 136 |
| | 기타 조직 | 다양성위원회 | - | - | - | - | - | 1 |
| 대학혁신센터 | | - | 1 | 1 | - | - | - | 2 |
| 계 | | - | 1 | 1 | - | - | 1 | 3 |
| 합계 | 214 | 494 | 269 | 64 | 432 | 375 | 1,848 | |

- 1) 자료기준일: 2021. 4. 1.
- 2) 지원시설 및 연구소 등은 직원이 있는 기관만 작성

5.3. 기타기관 직원 현황

(단위: 명)

| 구분 | 남 | 여 | 계 |
|----------|----|-----|-----|
| 대학신문사 | 1 | 1 | 2 |
| 발전기금 | 14 | 29 | 43 |
| 산학협력단 | 26 | 99 | 125 |
| 생활협동조합 | 88 | 171 | 259 |
| 출판문화원 | 4 | 13 | 17 |
| 포스코스포츠센터 | 25 | 19 | 44 |

- 1) 자료기준일: 2021. 4. 1.

6. 조교 및 교사 현황

6.1. 조교 현황

(단위: 명)

| 구분 | | 남 | 여 | 계 | |
|-----------|-----------|-----------|-----|-----|---|
| 행정기구 | 학생처 | 2 | 1 | 3 | |
| | 계 | 2 | 1 | 3 | |
| 교육기구 | 간호대학 | - | 4 | 4 | |
| | 경영대학 | - | 1 | 1 | |
| | 공과대학 | 7 | 4 | 11 | |
| | 농업생명과학대학 | 1 | 3 | 4 | |
| | 미술대학 | 5 | 6 | 11 | |
| | 사범대학 | 18 | 11 | 29 | |
| | 사회과학대학 | 8 | 9 | 17 | |
| | 생활과학대학 | - | 7 | 7 | |
| | 수의과대학 | 5 | 4 | 9 | |
| | 약학대학 | - | 1 | 1 | |
| | 음악대학 | 1 | 9 | 10 | |
| | 의과대학 | 5 | 8 | 13 | |
| | 인문대학 | 8 | 17 | 25 | |
| | 자연과학대학 | 8 | - | 8 | |
| | 법학전문대학원 | - | 1 | 1 | |
| | 보건대학원 | - | 1 | 1 | |
| | 치의학대학원 | 1 | 3 | 4 | |
| | 행정대학원 | - | 3 | 3 | |
| | 환경대학원 | 2 | 2 | 4 | |
| | 계 | 69 | 94 | 163 | |
| | 지원·부속시설 등 | 규장각한국학연구원 | - | 3 | 3 |
| | | 기초과학공동기기원 | - | 1 | 1 |
| | | 대학생활문화원 | 4 | 2 | 6 |
| 실험동물자원관리원 | | - | 1 | 1 | |
| 언어교육원 | | 1 | - | 1 | |
| 인권센터 | | - | 1 | 1 | |
| 학생생활관 | | 2 | - | 2 | |
| 계 | | 7 | 8 | 15 | |
| 연구시설 | 법학연구소 | 1 | 1 | 2 | |
| | 언론정보연구소 | - | 1 | 1 | |
| | 계 | 1 | 2 | 3 | |
| 합계 | | 79 | 105 | 184 | |

- 1) 자료기준일: 2021. 4. 1.
- 2) 조교가 있는 기관만 작성

6.2. 부설학교 교사 현황

(단위: 명)

| 구분 | 남 | 여 | 계 |
|-------|----|----|----|
| 초등학교 | 10 | 27 | 37 |
| 중학교 | 22 | 19 | 41 |
| 여자중학교 | 15 | 23 | 38 |
| 고등학교 | 21 | 35 | 56 |

1) 자료기준일: 2021. 4. 1.

students

III

학생



학 생

1. 재적생 현황
 - 1.1. 총괄 현황
 - 1.2. 대학 현황
 - 1.3. 대학원 현황
2. 중도탈락 학생 현황
 - 2.1. 총괄 현황
 - 2.2. 대학 현황
 - 2.3. 대학원 현황
3. 신입생 현황
 - 3.1. 총괄 현황
 - 3.2. 대학 현황
 - 3.3. 대학원 현황
 - 3.4. 입학전형 유형별 현황
4. 외국인 학생 현황
 - 4.1. 총괄현황
 - 4.2. 국가별 현황
5. 졸업생 현황
 - 5.1. 학위수여 현황
 - 5.1.1. 총괄 현황
 - 5.1.2. 대학(원)별 현황
 - 5.2. 명예박사 학위수여 현황
 - 5.2.1. 총괄 현황
 - 5.2.2. 누적 현황
 - 5.3. 취업 및 진학 현황
 - 5.3.1. 총괄 현황
 - 5.3.2. 대학 현황
 - 5.3.3. 일반대학원 현황
 - 5.3.4. 전문대학원 현황

1. 재적생 현황

1.1. 총괄 현황

(단위: 명)

| 구분 | 학생정원 (편제정원) | 재학생(A) | | | 휴학생(B) | | | 재적학생(A+B) | | | |
|------|----------------|--------|--------|--------|--------|-------|-------|-----------|--------|--------|--------|
| | | 남 | 여 | 계 | 남 | 여 | 계 | 남 | 여 | 계 | |
| 2021 | 대학 | 13,142 | 9,166 | 6,879 | 16,045 | 4,321 | 967 | 5,288 | 13,487 | 7,846 | 21,333 |
| | 일반대학원 | 8,532 | 4,799 | 4,107 | 8,906 | 519 | 502 | 1,021 | 5,318 | 4,609 | 9,927 |
| | 전문대학원 | 2,414 | 1,603 | 1,370 | 2,973 | 133 | 119 | 252 | 1,736 | 1,489 | 3,225 |
| | 계 | 24,088 | 15,568 | 12,356 | 27,924 | 4,973 | 1,588 | 6,561 | 20,541 | 13,944 | 34,485 |
| 2020 | 대학 | 13,122 | 9,619 | 6,989 | 16,608 | 3,946 | 850 | 4,796 | 13,565 | 7,839 | 21,404 |
| | 일반대학원 | 8,552 | 4,570 | 3,765 | 8,335 | 611 | 585 | 1,196 | 5,181 | 4,350 | 9,531 |
| | 전문대학원 | 2,398 | 1,595 | 1,275 | 2,870 | 146 | 121 | 267 | 1,741 | 1,396 | 3,137 |
| | 계 | 24,072 | 15,784 | 12,029 | 27,813 | 4,703 | 1,556 | 6,259 | 20,487 | 13,585 | 34,072 |
| 2019 | 대학 | 13,122 | 9,613 | 6,943 | 16,556 | 3,928 | 795 | 4,723 | 13,541 | 7,738 | 21,279 |
| | 일반대학원 | 8,601 | 4,614 | 3,823 | 8,437 | 597 | 574 | 1,171 | 5,211 | 4,397 | 9,608 |
| | 전문대학원 | 2,419 | 1,585 | 1,206 | 2,791 | 149 | 127 | 276 | 1,734 | 1,333 | 3,067 |
| | 계 | 24,142 | 15,812 | 11,972 | 27,784 | 4,674 | 1,496 | 6,170 | 20,486 | 13,468 | 33,954 |

- 1) 자료기준일: 당해 연도. 4. 1.
- 2) 정보공시 항목: 4-마. 재적 학생 현황
- 3) 작성기준: 치의학대학원 학석사통합과정 학생은 석사과정에 포함하며, 보건대학원, 행정대학원, 환경대학원 박사과정은 일반대학원 정원임

1.2. 대학 현황

(단위: 명)

| 대학 | 학과 | 상태 | 재학생(A) | | | 휴학생(B) | | | 재적학생(A+B) | | |
|-------------------------|-------------------|---------|--------|-----|-------|--------|----|-------|-----------|-----|-------|
| | | | 남 | 여 | 계 | 남 | 여 | 계 | 남 | 여 | 계 |
| 간호대학 | 간호학과 | 기존 | 46 | 234 | 280 | 21 | 32 | 53 | 67 | 266 | 333 |
| | 계 | | 46 | 234 | 280 | 21 | 32 | 53 | 67 | 266 | 333 |
| 경영대학 | 경영학과 | 기존 | 485 | 336 | 821 | 230 | 69 | 299 | 715 | 405 | 1,120 |
| | 계 | | 485 | 336 | 821 | 230 | 69 | 299 | 715 | 405 | 1,120 |
| 공과대학 | 건설환경공학부 | 기존 | 201 | 38 | 239 | 108 | 7 | 115 | 309 | 45 | 354 |
| | 건축학과 | 기존 | 72 | 20 | 92 | 26 | 3 | 29 | 98 | 23 | 121 |
| | 건축학과(건축공학전공) | 기존 | 45 | 11 | 56 | 37 | - | 37 | 82 | 11 | 93 |
| | 건축학과(건축학전공(5년)) | 기존 | 41 | 42 | 83 | 40 | 1 | 41 | 81 | 43 | 124 |
| | 기계공학부 | 변경 | 336 | 25 | 361 | 142 | 2 | 144 | 478 | 27 | 505 |
| | 기계항공공학부 | 폐과 | 17 | - | 17 | 5 | - | 5 | 22 | - | 22 |
| | 기계항공공학부(기계공학전공) | 폐과 | 164 | 22 | 186 | 85 | 4 | 89 | 249 | 26 | 275 |
| | 기계항공공학부(우주항공공학전공) | 폐과 | 124 | 12 | 136 | 71 | - | 71 | 195 | 12 | 207 |
| | 산업공학과 | 기존 | 122 | 35 | 157 | 64 | 3 | 67 | 186 | 38 | 224 |
| | 에너지자원공학과 | 기존 | 82 | 21 | 103 | 51 | 2 | 53 | 133 | 23 | 156 |
| | 원자핵공학과 | 기존 | 114 | 13 | 127 | 50 | - | 50 | 164 | 13 | 177 |
| | 재료공학부 | 기존 | 332 | 80 | 412 | 142 | 3 | 145 | 474 | 83 | 557 |
| | 전기·정보공학부 | 기존 | 609 | 92 | 701 | 320 | 10 | 330 | 929 | 102 | 1,031 |
| | 전기공학부 | 폐과 | 1 | - | 1 | - | - | - | 1 | - | 1 |
| | 조선해양공학과 | 기존 | 187 | 16 | 203 | 77 | 3 | 80 | 264 | 19 | 283 |
| | 컴퓨터공학부 | 기존 | 302 | 40 | 342 | 166 | 3 | 169 | 468 | 43 | 511 |
| | 항공우주공학과 | 변경 | 40 | 2 | 42 | 3 | - | 3 | 43 | 2 | 45 |
| | 화학생물공학부 | 기존 | 313 | 89 | 402 | 157 | 15 | 172 | 470 | 104 | 574 |
| | 계 | | 3,102 | 558 | 3,660 | 1,544 | 56 | 1,600 | 4,646 | 614 | 5,260 |
| | 농업생명과학대학 | 농경제사회학부 | 기존 | 66 | 45 | 111 | 29 | 8 | 37 | 95 | 53 |
| 농경제사회학부(농경제학전공) | | 폐과 | 3 | - | 3 | - | - | - | 3 | - | 3 |
| 농경제사회학부(농업·자원 경제학전공) | | 폐과 | 64 | 46 | 110 | 49 | 11 | 60 | 113 | 57 | 170 |
| 농경제사회학부(지역정보전공) | | 폐과 | 9 | 2 | 11 | 11 | 1 | 12 | 20 | 3 | 23 |
| 바이오시스템·소재학부 | | 기존 | 24 | 17 | 41 | 3 | 1 | 4 | 27 | 18 | 45 |
| 바이오시스템·소재학부(바이오시스템공학전공) | | 기존 | 36 | 21 | 57 | 36 | 6 | 42 | 72 | 27 | 99 |
| 바이오시스템·소재학부(바이오소재공학전공) | | 폐과 | 26 | 28 | 54 | 18 | 2 | 20 | 44 | 30 | 74 |
| 산림과학부 | | 기존 | 35 | 12 | 47 | 6 | 3 | 9 | 41 | 15 | 56 |
| 산림과학부(산림환경학전공) | | 폐과 | 36 | 34 | 70 | 24 | 5 | 29 | 60 | 39 | 99 |
| 산림과학부(환경재료과학전공) | | 폐과 | 42 | 19 | 61 | 30 | 5 | 35 | 72 | 24 | 96 |
| 식물생산과학부 | | 기존 | 41 | 24 | 65 | 4 | 3 | 7 | 45 | 27 | 72 |
| 식물생산과학부(산업인력개발학전공) | | 기존 | 35 | 12 | 47 | 32 | 2 | 34 | 67 | 14 | 81 |

| 대학 | 학과 | 상태 | 재학생(A) | | | 휴학생(B) | | | 재적학생(A+B) | | |
|----------|----------------------------|-----|--------|-------|-----|--------|-----|-------|-----------|-------|------|
| | | | 남 | 여 | 계 | 남 | 여 | 계 | 남 | 여 | 계 |
| 농업생명과학대학 | 식물생산과학부(원예생명공학전공) | 기존 | 31 | 27 | 58 | 27 | 15 | 42 | 58 | 42 | 100 |
| | 식물생산과학부(작물생명과학전공) | 폐과 | 43 | 33 | 76 | 30 | 6 | 36 | 73 | 39 | 112 |
| | 식품·동물생명공학부 | 기존 | 20 | 28 | 48 | 3 | 4 | 7 | 23 | 32 | 55 |
| | 식품·동물생명공학부 (동물생명공학전공) | 폐과 | 49 | 31 | 80 | 35 | 7 | 42 | 84 | 38 | 122 |
| | 식품·동물생명공학부 (식품생명공학전공) | 폐과 | 27 | 37 | 64 | 25 | 7 | 32 | 52 | 44 | 96 |
| | 응용생물화학부 | 기존 | 36 | 11 | 47 | 7 | 4 | 11 | 43 | 15 | 58 |
| | 응용생물화학부(응용생명화학전공) | 폐과 | 24 | 25 | 49 | 19 | 6 | 25 | 43 | 31 | 74 |
| | 응용생물화학부(응용생물학전공) | 폐과 | 45 | 21 | 66 | 30 | 6 | 36 | 75 | 27 | 102 |
| | 조경·지역시스템공학부 | 기존 | 28 | 14 | 42 | 7 | - | 7 | 35 | 14 | 49 |
| | 조경·지역시스템공학부 (조경학전공) | 기존 | 45 | 12 | 57 | 22 | 6 | 28 | 67 | 18 | 85 |
| | 조경·지역시스템공학부 (지역시스템공학전공) | 기존 | 37 | 16 | 53 | 37 | 4 | 41 | 74 | 20 | 94 |
| 계 | | 802 | 515 | 1,317 | 484 | 112 | 596 | 1,286 | 627 | 1,913 | |
| 미술대학 | 공예과 | 기존 | 20 | 67 | 87 | 12 | 8 | 20 | 32 | 75 | 107 |
| | 동양화과 | 기존 | 13 | 71 | 84 | 6 | 7 | 13 | 19 | 78 | 97 |
| | 디자인과 | 변경 | 35 | 135 | 170 | 21 | 36 | 57 | 56 | 171 | 227 |
| | 서양화과 | 기존 | 15 | 110 | 125 | 6 | 9 | 15 | 21 | 119 | 140 |
| | 조소과 | 기존 | 19 | 82 | 101 | 19 | 6 | 25 | 38 | 88 | 126 |
| | 계 | | 102 | 465 | 567 | 64 | 66 | 130 | 166 | 531 | 697 |
| 사범대학 | 교육학과 | 기존 | 16 | 51 | 67 | 7 | 4 | 11 | 23 | 55 | 78 |
| | 국어교육과 | 기존 | 48 | 70 | 118 | 25 | 8 | 33 | 73 | 78 | 151 |
| | 독어교육과 | 기존 | 11 | 66 | 77 | 12 | 11 | 23 | 23 | 77 | 100 |
| | 물리교육과 | 기존 | 71 | 17 | 88 | 36 | 4 | 40 | 107 | 21 | 128 |
| | 불어교육과 | 기존 | 16 | 69 | 85 | 5 | 9 | 14 | 21 | 78 | 99 |
| | 사회교육과 | 기존 | 33 | 52 | 85 | 23 | 8 | 31 | 56 | 60 | 116 |
| | 생물교육과 | 기존 | 44 | 39 | 83 | 27 | 4 | 31 | 71 | 43 | 114 |
| | 수학교육과 | 기존 | 95 | 30 | 125 | 39 | 5 | 44 | 134 | 35 | 169 |
| | 역사교육과 | 기존 | 59 | 30 | 89 | 17 | 2 | 19 | 76 | 32 | 108 |
| | 영어교육과 | 기존 | 34 | 95 | 129 | 14 | 13 | 27 | 48 | 108 | 156 |
| | 윤리교육과 | 기존 | 23 | 57 | 80 | 15 | 12 | 27 | 38 | 69 | 107 |
| | 지구과학교육과 | 기존 | 60 | 34 | 94 | 28 | 1 | 29 | 88 | 35 | 123 |
| | 지리교육과 | 기존 | 35 | 46 | 81 | 28 | 8 | 36 | 63 | 54 | 117 |
| | 체육교육과 | 기존 | 136 | 69 | 205 | 44 | 3 | 47 | 180 | 72 | 252 |
| 화학교육과 | 기존 | 46 | 33 | 79 | 21 | 7 | 28 | 67 | 40 | 107 | |
| 계 | | 727 | 758 | 1,485 | 341 | 99 | 440 | 1,068 | 857 | 1,925 | |
| 사회과학대학 | 경제학부 | 기존 | 559 | 265 | 824 | 334 | 53 | 387 | 893 | 318 | 1211 |
| | 사회과학계열 | 기존 | 1 | - | 1 | - | - | - | 1 | - | 1 |
| | 사회복지학과 | 기존 | 30 | 56 | 86 | 28 | 13 | 41 | 58 | 69 | 127 |

| 대학 | 학과 | 상태 | 재학생(A) | | | 휴학생(B) | | | 재적학생(A+B) | | |
|--------|------------------|-----|--------|-----|-------|--------|-----|-----|-----------|-------|-------|
| | | | 남 | 여 | 계 | 남 | 여 | 계 | 남 | 여 | 계 |
| 사회과학대학 | 사회학과 | 기존 | 45 | 81 | 126 | 27 | 21 | 48 | 72 | 102 | 174 |
| | 심리학과 | 기존 | 45 | 97 | 142 | 28 | 16 | 44 | 73 | 113 | 186 |
| | 언론정보학과 | 기존 | 42 | 95 | 137 | 14 | 11 | 25 | 56 | 106 | 162 |
| | 인류학과 | 기존 | 33 | 77 | 110 | 12 | 13 | 25 | 45 | 90 | 135 |
| | 정치외교학부 | 기존 | 79 | 119 | 198 | 47 | 11 | 58 | 126 | 130 | 256 |
| | 정치외교학부(외교학전공) | 기존 | 23 | 41 | 64 | 24 | 28 | 52 | 47 | 69 | 116 |
| | 정치외교학부(정치학전공) | 기존 | 45 | 64 | 109 | 15 | 18 | 33 | 60 | 82 | 142 |
| | 지리학과 | 기존 | 60 | 45 | 105 | 39 | 11 | 50 | 99 | 56 | 155 |
| | 계 | | 962 | 940 | 1,902 | 568 | 195 | 763 | 1,530 | 1,135 | 2,665 |
| 생활과학대학 | 소비자아동학부(소비자학전공) | 기존 | 44 | 88 | 132 | 24 | 16 | 40 | 68 | 104 | 172 |
| | 소비자아동학부(아동가족학전공) | 기존 | 30 | 86 | 116 | 22 | 18 | 40 | 52 | 104 | 156 |
| | 식품영양학과 | 기존 | 44 | 73 | 117 | 13 | 11 | 24 | 57 | 84 | 141 |
| | 의류학과 | 기존 | 37 | 107 | 144 | 21 | 22 | 43 | 58 | 129 | 187 |
| | 계 | | 155 | 354 | 509 | 80 | 67 | 147 | 235 | 421 | 656 |
| 수의과대학 | 수의예과 | 기존 | 43 | 55 | 98 | 3 | 3 | 6 | 46 | 58 | 104 |
| | 수의학과 | 기존 | 79 | 112 | 191 | 25 | 2 | 27 | 104 | 114 | 218 |
| | 계 | | 122 | 167 | 289 | 28 | 5 | 33 | 150 | 172 | 322 |
| 약학대학 | 약학과(2+4년제) | 기존 | 22 | 47 | 69 | - | - | - | 22 | 47 | 69 |
| | 약학기본과정(2+4학제) | 기존 | 68 | 65 | 133 | 4 | - | 4 | 72 | 65 | 137 |
| | 제약학과(2+4학제) | 기존 | 35 | 38 | 73 | 2 | - | 2 | 37 | 38 | 75 |
| | 계 | | 125 | 150 | 275 | 6 | - | 6 | 131 | 150 | 281 |
| 음악대학 | 국악과 | 기존 | 28 | 101 | 129 | 12 | 15 | 27 | 40 | 116 | 156 |
| | 기악과(관악전공) | 기존 | 44 | 41 | 85 | 22 | 5 | 27 | 66 | 46 | 112 |
| | 기악과(피아노전공) | 기존 | 34 | 85 | 119 | 5 | 4 | 9 | 39 | 89 | 128 |
| | 기악과(현악전공) | 기존 | 16 | 102 | 118 | 3 | 1 | 4 | 19 | 103 | 122 |
| | 성악과 | 기존 | 47 | 67 | 114 | 33 | 1 | 34 | 80 | 68 | 148 |
| | 작곡과(이론전공) | 기존 | 8 | 30 | 38 | 1 | 4 | 5 | 9 | 34 | 43 |
| | 작곡과(작곡전공) | 기존 | 31 | 21 | 52 | 13 | 1 | 14 | 44 | 22 | 66 |
| 계 | | 208 | 447 | 655 | 89 | 31 | 120 | 297 | 478 | 775 | |
| 의과대학 | 의예과 | 기존 | 187 | 100 | 287 | 1 | - | 1 | 188 | 100 | 288 |
| | 의학과 | 기존 | 400 | 198 | 598 | 9 | 2 | 11 | 409 | 200 | 609 |
| | 계 | | 587 | 298 | 885 | 10 | 2 | 12 | 597 | 300 | 897 |
| 인문대학 | 고고미술사학과(고고학전공) | 기존 | 3 | 10 | 13 | 1 | 1 | 2 | 4 | 11 | 15 |
| | 고고미술사학과(미술사학전공) | 기존 | - | 27 | 27 | 3 | 3 | 6 | 3 | 30 | 33 |
| | 고고미술사학과 | 기존 | 3 | 18 | 21 | 2 | 2 | 4 | 5 | 20 | 25 |
| | 국사학과 | 기존 | 45 | 53 | 98 | 41 | 6 | 47 | 86 | 59 | 145 |
| | 국어국문학과 | 기존 | 39 | 86 | 125 | 23 | 21 | 44 | 62 | 107 | 169 |
| | 노어노문학과 | 기존 | 7 | 46 | 53 | 12 | 3 | 15 | 19 | 49 | 68 |

| 대학 | 학과 | 상태 | 재학생(A) | | | 휴학생(B) | | | 재적학생(A+B) | | |
|--------|--------------------------|-----|--------|-------|--------|--------|-----|-------|-----------|-------|--------|
| | | | 남 | 여 | 계 | 남 | 여 | 계 | 남 | 여 | 계 |
| 인문대학 | 독어독문학과 | 기존 | 20 | 39 | 59 | 7 | 9 | 16 | 27 | 48 | 75 |
| | 동양사학과 | 기존 | 26 | 33 | 59 | 19 | 4 | 23 | 45 | 37 | 82 |
| | 미학과 | 기존 | 20 | 71 | 91 | 10 | 8 | 18 | 30 | 79 | 109 |
| | 불어불문학과 | 기존 | 6 | 48 | 54 | 8 | 5 | 13 | 14 | 53 | 67 |
| | 서양사학과 | 기존 | 37 | 29 | 66 | 19 | 11 | 30 | 56 | 40 | 96 |
| | 서어서문학과 | 기존 | 28 | 54 | 82 | 7 | 13 | 20 | 35 | 67 | 102 |
| | 아시아언어문명학부 | 기존 | 3 | 25 | 28 | 3 | - | 3 | 6 | 25 | 31 |
| | 아시아언어문명학부 (동남아시아언어문명) | 기존 | 4 | 15 | 19 | 2 | 4 | 6 | 6 | 19 | 25 |
| | 아시아언어문명학부 (서아시아언어문명) | 기존 | 5 | 5 | 10 | 2 | 1 | 3 | 7 | 6 | 13 |
| | 아시아언어문명학부 (인도언어문명) | 기존 | 1 | - | 1 | - | - | - | 1 | - | 1 |
| | 아시아언어문명학부 (일본언어문명) | 기존 | 3 | 6 | 9 | 1 | 2 | 3 | 4 | 8 | 12 |
| | 언어학과 | 기존 | 37 | 79 | 116 | 22 | 9 | 31 | 59 | 88 | 147 |
| | 영어영문학과 | 기존 | 28 | 108 | 136 | 13 | 15 | 28 | 41 | 123 | 164 |
| | 인문계열 | 기존 | 69 | 96 | 165 | 16 | 3 | 19 | 85 | 99 | 184 |
| | 종교학과 | 기존 | 30 | 35 | 65 | 7 | 7 | 14 | 37 | 42 | 79 |
| | 중어중문학과 | 기존 | 30 | 80 | 110 | 20 | 11 | 31 | 50 | 91 | 141 |
| | 철학과 | 기존 | 72 | 53 | 125 | 32 | 5 | 37 | 104 | 58 | 162 |
| 계 | | 516 | 1,016 | 1,532 | 270 | 143 | 413 | 786 | 1,159 | 1,945 | |
| 자연과학대학 | 물리·천문학부(물리학전공) | 기존 | 174 | 17 | 191 | 95 | 2 | 97 | 269 | 19 | 288 |
| | 물리·천문학부(천문학전공) | 기존 | 44 | 9 | 53 | 21 | 2 | 23 | 65 | 11 | 76 |
| | 생명과학부 | 기존 | 135 | 115 | 250 | 72 | 16 | 88 | 207 | 131 | 338 |
| | 수리과학부 | 기존 | 169 | 21 | 190 | 66 | - | 66 | 235 | 21 | 256 |
| | 지구환경과학부 | 기존 | 115 | 48 | 163 | 56 | 8 | 64 | 171 | 56 | 227 |
| | 통계학과 | 기존 | 98 | 21 | 119 | 36 | 1 | 37 | 134 | 22 | 156 |
| | 화학부 | 기존 | 129 | 63 | 192 | 56 | 9 | 65 | 185 | 72 | 257 |
| 계 | | 864 | 294 | 1,158 | 402 | 38 | 440 | 1,266 | 332 | 1,598 | |
| 자유전공학부 | 자유전공학부 | 기존 | 363 | 347 | 710 | 184 | 52 | 236 | 547 | 399 | 946 |
| | 계 | | 363 | 347 | 710 | 184 | 52 | 236 | 547 | 399 | 946 |
| 합계 | | | 9,166 | 6,879 | 16,045 | 4,321 | 967 | 5,288 | 13,487 | 7,846 | 21,333 |

- 1) 자료기준일: 2021. 4. 1.
- 2) 정보공시 항목: 4-마. 재적 학생 현황
- 3) 작성기준: 치의학대학원 학석사통합과정 학생은 석사과정에 포함

1.3. 대학원 현황

(단위: 명)

| 대학 | 학과 | 상태 | 재학생(A) | | | | | | 휴학생(B) | | | | | | 재적학생(A+B) | | | | | |
|------------------|--------------------|----|--------|-----|----|----|-------|----|--------|----|----|----|-------|----|-----------|-----|----|----|-------|----|
| | | | 석사 | | 박사 | | 석박사통합 | | 석사 | | 박사 | | 석박사통합 | | 석사 | | 박사 | | 석박사통합 | |
| | | | 남 | 여 | 남 | 여 | 남 | 여 | 남 | 여 | 남 | 여 | 남 | 여 | 남 | 여 | 남 | 여 | 남 | 여 |
| 일반 대학원 | 가정교육전공협동과정 | 기존 | - | 4 | - | 4 | - | - | - | 1 | - | 1 | - | - | - | 5 | - | 5 | - | - |
| | 간호학과 | 기존 | 2 | 89 | 3 | 45 | 4 | 53 | - | 9 | - | 18 | 2 | 11 | 2 | 98 | 3 | 63 | 6 | 64 |
| | 건설환경공학부 | 기존 | 46 | 20 | 30 | 14 | 32 | 13 | 1 | - | 1 | 2 | 3 | - | 47 | 20 | 31 | 16 | 35 | 13 |
| | 건축학과 | 기존 | 50 | 34 | 16 | 14 | 11 | 1 | 1 | - | - | 1 | - | - | 51 | 34 | 16 | 15 | 11 | 1 |
| | 경영학과 | 기존 | 78 | 105 | 9 | 18 | - | - | 18 | 19 | 5 | 3 | - | - | 96 | 124 | 14 | 21 | - | - |
| | 경제학부 | 기존 | 20 | 7 | 19 | 26 | 32 | 21 | 6 | - | 4 | 1 | 1 | 2 | 26 | 7 | 23 | 27 | 33 | 23 |
| | 계산과학전공협동과정 | 기존 | 6 | 2 | 2 | - | 2 | - | - | - | - | - | - | - | 6 | 2 | 2 | - | 2 | - |
| | 고고미술사학과(고고학전공) | 기존 | 2 | 2 | 2 | - | - | - | - | 1 | - | - | - | - | 2 | 3 | 2 | - | - | - |
| | 고고미술사학과(미술사학전공) | 기존 | 3 | 21 | 1 | 3 | - | - | 1 | - | - | 2 | - | - | 4 | 21 | 1 | 5 | - | - |
| | 공연예술학전공협동과정 | 기존 | 1 | 14 | 1 | 5 | - | - | 1 | 3 | - | 4 | - | - | 2 | 17 | 1 | 9 | - | - |
| | 과학교육과(물리전공) | 기존 | 11 | 6 | 6 | 4 | 3 | - | 2 | 2 | - | - | 1 | - | 13 | 8 | 6 | 4 | 4 | - |
| | 과학교육과(생물전공) | 기존 | 7 | 13 | 2 | 2 | 1 | - | - | 1 | - | 1 | - | - | 7 | 14 | 2 | 3 | 1 | - |
| | 과학교육과(지구과학전공) | 기존 | 5 | 9 | 2 | 7 | - | - | 1 | 2 | 1 | 2 | - | - | 6 | 11 | 3 | 9 | - | - |
| | 과학교육과(화학전공) | 기존 | 4 | 9 | 2 | 2 | 2 | 1 | 2 | 1 | 1 | 1 | - | - | 6 | 10 | 3 | 3 | 2 | 1 |
| | 과학사및과학철학전공협동과정 | 기존 | 8 | 9 | 5 | 4 | - | - | 1 | - | 1 | 1 | - | - | 9 | 9 | 6 | 5 | - | - |
| | 교육학과(교육공학전공) | 기존 | 6 | 15 | - | - | - | - | - | 1 | - | - | - | - | 6 | 16 | - | - | - | - |
| | 교육학과(교육상담전공) | 기존 | 5 | 15 | - | - | - | - | - | 1 | - | - | - | - | 5 | 16 | - | - | - | - |
| | 교육학과(교육학전공) | 기존 | 11 | 35 | 20 | 41 | - | - | - | 1 | 2 | 8 | - | - | 11 | 36 | 22 | 49 | - | - |
| | 교육학과(교육행정전공) | 기존 | 3 | 14 | - | - | - | - | 1 | - | - | - | - | - | 4 | 14 | - | - | - | - |
| | 교육학과(평생교육전공) | 기존 | 3 | 9 | - | - | - | - | 1 | - | - | - | - | - | 4 | 9 | - | - | - | - |
| | 국사학과 | 기존 | 5 | 10 | 8 | 8 | - | - | 2 | - | 2 | 2 | - | - | 7 | 10 | 10 | 10 | - | - |
| | 국어교육과(국어교육전공) | 기존 | 6 | 25 | 5 | 15 | - | - | - | 2 | - | - | - | - | 6 | 27 | 5 | 15 | - | - |
| | 국어교육과(한국어교육전공) | 폐과 | 5 | 43 | 4 | 28 | - | - | - | 3 | - | 1 | - | - | 5 | 46 | 4 | 29 | - | - |
| | 국어국문학과 | 기존 | 17 | 53 | 19 | 26 | - | - | 1 | 5 | 1 | 1 | - | - | 18 | 58 | 20 | 27 | - | - |
| | 글로벌교육협력전공협동과정 | 기존 | 1 | 11 | - | 10 | - | - | - | - | - | - | - | - | 1 | 11 | - | 10 | - | - |
| | 기계공학부 | 기존 | 52 | 7 | 42 | 9 | 111 | 18 | 1 | 1 | - | - | 2 | - | 53 | 8 | 42 | 9 | 113 | 18 |
| | 기계공학부(멀티스케일기계설계전공) | 기존 | 6 | 2 | 7 | - | 27 | 7 | - | - | - | - | - | - | 6 | 2 | 7 | - | 27 | 7 |
| | 기계항공공학부(우주항공공학전공) | 폐과 | 1 | - | 1 | - | 3 | - | - | - | 1 | - | - | - | 1 | - | 2 | - | 3 | - |
| 기록학전공협동과정 | 기존 | 2 | 8 | 1 | 2 | - | - | - | - | 1 | 1 | - | - | 2 | 8 | 2 | 3 | - | - | |
| 기술경영·경제·정책전공협동과정 | 기존 | 29 | 14 | 34 | 17 | - | - | 2 | 3 | 6 | 6 | - | - | 31 | 17 | 40 | 23 | - | - | |

| 대학 | 학과 | 상태 | 재학생(A) | | | | | | 휴학생(B) | | | | | | 재적학생(A+B) | | | | | |
|-------------|------------------------|----|--------|----|-----|-----|-------|----|--------|----|----|----|-------|----|-----------|----|-----|-----|-------|----|
| | | | 석사 | | 박사 | | 석박사통합 | | 석사 | | 박사 | | 석박사통합 | | 석사 | | 박사 | | 석박사통합 | |
| | | | 남 | 여 | 남 | 여 | 남 | 여 | 남 | 여 | 남 | 여 | 남 | 여 | 남 | 여 | 남 | 여 | 남 | 여 |
| 일반 대학원 | 노어노문학과 | 기존 | - | - | 1 | 1 | - | - | - | 1 | - | - | - | - | - | 1 | 1 | 1 | - | - |
| | 농경제사회학부(지역정보학전공) | 신설 | 6 | 7 | 8 | 5 | - | - | - | 1 | 1 | 2 | - | - | 6 | 8 | 9 | 7 | - | - |
| | 농경제사회학부(농업·자원경제학전공) | 기존 | 10 | 8 | 9 | 13 | - | - | - | 2 | 2 | 2 | - | - | 10 | 10 | 11 | 15 | - | - |
| | 농경제사회학부(지역정보전공) | 기존 | - | - | 1 | - | - | - | 2 | - | - | 1 | - | - | 2 | - | 1 | 1 | - | - |
| | 농림생물자원학부 | 기존 | 41 | 47 | 23 | 34 | 7 | 3 | 2 | 1 | 5 | - | - | - | 43 | 48 | 28 | 34 | 7 | 3 |
| | 농림기상학전공협동과정 | 기존 | 1 | - | 1 | 1 | - | - | 1 | - | 2 | - | - | - | 2 | - | 3 | 1 | - | - |
| | 농산업교육과 | 기존 | 13 | 15 | 12 | 12 | - | - | 3 | 2 | 3 | 5 | - | - | 16 | 17 | 15 | 17 | - | - |
| | 농생명공학부 | 기존 | 37 | 51 | 25 | 13 | 19 | 17 | 1 | 4 | 2 | - | - | - | 38 | 55 | 27 | 13 | 19 | 17 |
| | 농생명공학부(바이오모듈레이션전공) | 기존 | 7 | 4 | 6 | 5 | 10 | 6 | 1 | - | 1 | 1 | 1 | - | 8 | 4 | 7 | 6 | 11 | 6 |
| | 농생명유전체학전공협동과정 | 기존 | 2 | 6 | 1 | 2 | 3 | 1 | - | - | - | - | - | - | 2 | 6 | 1 | 2 | 3 | 1 |
| | 뇌과학전공협동과정 | 기존 | 8 | 3 | - | 4 | 12 | 7 | - | - | 1 | - | - | 1 | 8 | 3 | 1 | 4 | 12 | 8 |
| | 뇌인지과학과 | 기존 | 2 | 5 | 2 | 5 | 18 | 19 | - | - | - | - | - | - | 2 | 5 | 2 | 5 | 18 | 19 |
| | 도시설계학전공협동과정 | 기존 | 2 | 7 | 3 | 3 | - | - | 1 | 2 | 2 | 1 | - | - | 3 | 9 | 5 | 4 | - | - |
| | 독어독문학과 | 기존 | 3 | 3 | 3 | 5 | - | - | - | 1 | 1 | 2 | - | - | 3 | 4 | 4 | 7 | - | - |
| | 동양사학과 | 기존 | 4 | 1 | 1 | 3 | - | - | - | - | - | 1 | - | - | 4 | 1 | 1 | 4 | - | - |
| | 동양화과 | 기존 | 6 | 15 | - | - | - | - | 2 | 1 | - | - | - | - | 8 | 16 | - | - | - | - |
| | 디자인학부 | 기존 | 20 | 51 | - | - | - | - | - | 2 | - | - | - | - | 20 | 53 | - | - | - | - |
| | 디자인학부(공예전공) | 기존 | - | - | 1 | 6 | - | - | - | - | - | - | - | - | - | - | 1 | 6 | - | - |
| | 디자인학부(디자인역사문화전공) | 기존 | - | - | 1 | 1 | - | - | - | - | - | - | - | - | - | - | 1 | 1 | - | - |
| | 디자인학부(디자인전공) | 기존 | - | - | 8 | 19 | 1 | 1 | - | - | - | 7 | - | - | - | - | 8 | 26 | 1 | 1 |
| | 물리·천문학부(물리학전공) | 기존 | 9 | 2 | 8 | 1 | 124 | 13 | - | - | - | - | 16 | - | 9 | 2 | 8 | 1 | 140 | 13 |
| | 물리·천문학부(천문학전공) | 기존 | - | - | 1 | - | 10 | 4 | - | - | 1 | - | - | - | - | - | 2 | - | 10 | 4 |
| | 미술경영전공협동과정 | 기존 | 1 | 20 | - | 14 | - | - | - | 6 | - | - | - | - | 1 | 26 | - | 14 | - | - |
| | 미술교육전공협동과정 | 기존 | - | 15 | 1 | 7 | - | - | - | 1 | - | 4 | - | - | - | 16 | 1 | 11 | - | - |
| | 미술학과 | 기존 | - | - | 5 | 10 | - | - | - | - | 1 | 1 | - | - | - | - | 6 | 11 | - | - |
| | 미학과 | 기존 | 4 | 13 | 3 | 7 | - | - | - | - | - | 1 | - | - | 4 | 13 | 3 | 8 | - | - |
| | 바이오시스템공학과 | 기존 | 13 | 6 | 6 | 2 | 10 | 1 | - | - | - | - | 1 | 1 | 13 | 6 | 6 | 2 | 11 | 2 |
| | 바이오시스템·소재학부(바이오소재공학전공) | 폐과 | - | - | - | - | 1 | 1 | - | - | - | - | - | - | - | - | - | - | 1 | 1 |
| | 바이오엔지니어링전공협동과정 | 기존 | 20 | 9 | 8 | 2 | 25 | 11 | - | 1 | 1 | 1 | - | - | 20 | 10 | 9 | 3 | 25 | 11 |
| | 법학과 | 기존 | 62 | 57 | 185 | 131 | - | - | 26 | 31 | 77 | 54 | - | 2 | 88 | 88 | 262 | 185 | - | 2 |
| 법학과(지식재산전공) | 기존 | 8 | 5 | - | - | - | - | 6 | 6 | - | - | - | - | 14 | 11 | - | - | - | - | |
| 보건학과 | 기존 | - | - | 10 | 35 | - | - | - | - | 1 | 4 | - | - | - | - | 11 | 39 | - | - | |
| 불어불문학과 | 기존 | 4 | 3 | 2 | 2 | - | - | - | - | 1 | 4 | - | - | 4 | 3 | 3 | 6 | - | - | |

| 대학 | 학과 | 상태 | 재학생(A) | | | | | | 휴학생(B) | | | | | | 재적학생(A+B) | | | | | |
|-----------|------------------------------|----|--------|----|----|----|-------|----|--------|---|----|---|-------|----|-----------|----|----|----|-------|----|
| | | | 석사 | | 박사 | | 석박사통합 | | 석사 | | 박사 | | 석박사통합 | | 석사 | | 박사 | | 석박사통합 | |
| | | | 남 | 여 | 남 | 여 | 남 | 여 | 남 | 여 | 남 | 여 | 남 | 여 | 남 | 여 | 남 | 여 | 남 | 여 |
| 일반대학원 | 비교문학전공협동과정 | 기존 | 5 | 6 | 2 | 5 | - | - | - | - | 2 | 1 | - | - | 5 | 6 | 4 | 6 | - | - |
| | 사회교육과(역사전공) | 기존 | 4 | 12 | 5 | 3 | - | - | 1 | 1 | - | - | - | - | 5 | 13 | 5 | 3 | - | - |
| | 사회교육과(일반사회전공) | 기존 | 10 | 16 | 1 | 11 | - | - | - | 4 | 2 | 3 | - | - | 10 | 20 | 3 | 14 | - | - |
| | 사회교육과(지리전공) | 기존 | 7 | 1 | 3 | 2 | - | - | 2 | - | - | 1 | - | - | 9 | 1 | 3 | 3 | - | - |
| | 사회복지학과 | 기존 | 12 | 18 | 9 | 9 | - | 1 | 1 | - | 1 | 2 | - | - | 13 | 18 | 10 | 11 | - | 1 |
| | 사회학과 | 기존 | 8 | 18 | 9 | 6 | - | 1 | - | 4 | 2 | 1 | - | - | 8 | 22 | 11 | 7 | - | 1 |
| | 산업공학과 | 기존 | 37 | 20 | 18 | 7 | 17 | 8 | 1 | 2 | - | - | 1 | 1 | 38 | 22 | 18 | 7 | 18 | 9 |
| | 생명과학부 | 기존 | 13 | 24 | 9 | 7 | 66 | 49 | 1 | - | 1 | - | 3 | 3 | 14 | 24 | 10 | 7 | 69 | 52 |
| | 생물물리및화학생물학전공협동과정 | 기존 | - | - | - | - | - | 1 | - | - | - | - | - | - | - | - | - | - | - | 1 |
| | 생물정보학전공협동과정 | 기존 | 3 | 9 | 5 | 2 | 14 | 4 | - | - | - | 1 | 1 | - | 3 | 9 | 5 | 3 | 15 | 4 |
| | 생태조경·지역시스템공학부 (생태조경학전공) | 기존 | 7 | 9 | - | - | - | - | 1 | - | - | - | - | - | 8 | 9 | - | - | - | - |
| | 생태조경·지역시스템공학부 (지역시스템공학전공) | 기존 | 6 | 5 | 10 | 3 | - | - | 1 | 1 | 1 | - | - | - | 7 | 6 | 11 | 3 | - | - |
| | 서양고전학전공협동과정 | 기존 | 2 | 1 | 1 | 1 | - | - | - | - | - | - | - | - | 2 | 1 | 1 | 1 | - | - |
| | 서양사학과 | 기존 | 3 | 2 | 2 | 3 | - | - | - | - | - | - | - | - | 3 | 2 | 2 | 3 | - | - |
| | 서양화과 | 기존 | 6 | 11 | - | - | - | - | - | 1 | - | - | - | - | 6 | 12 | - | - | - | - |
| | 서어서문학과 | 기존 | 2 | 2 | 1 | 2 | - | - | 1 | - | - | 1 | - | - | 3 | 2 | 1 | 3 | - | - |
| | 소비자학과 | 기존 | 2 | 14 | 1 | 7 | - | - | - | 2 | - | - | - | - | 2 | 16 | 1 | 7 | - | - |
| | 수리과학부 | 기존 | 19 | 2 | 3 | 1 | 80 | 6 | 3 | - | - | - | 11 | 1 | 22 | 2 | 3 | 1 | 91 | 7 |
| | 수의학과(산업동물임상의학전공) | 기존 | - | - | - | - | 2 | 5 | - | - | - | - | - | - | - | - | - | - | 2 | 5 |
| | 수의학과 (수의병인생물학 및 예방수의학전공) | 기존 | 3 | 3 | 3 | 5 | 20 | 6 | - | - | - | - | 2 | - | 3 | 3 | 3 | 5 | 22 | 6 |
| | 수의학과(수의생명과학전공) | 기존 | 1 | 1 | 1 | 3 | 15 | 14 | - | - | - | 1 | - | 1 | 1 | 1 | 1 | 4 | 15 | 15 |
| | 수의학과(임상수의학전공) | 기존 | 4 | 8 | 4 | 2 | 26 | 41 | - | 1 | 1 | - | 3 | - | 4 | 9 | 5 | 2 | 29 | 41 |
| | 수학교육과 | 기존 | 18 | 17 | 6 | 8 | 2 | - | 3 | 3 | 1 | 1 | - | - | 21 | 20 | 7 | 9 | 2 | - |
| | 식품영양학과 | 기존 | 5 | 25 | - | 3 | - | - | - | - | - | 1 | - | - | 5 | 25 | - | 4 | - | - |
| | 심리학과 | 기존 | 7 | 24 | 4 | 9 | - | - | - | - | 1 | 1 | - | - | 7 | 24 | 5 | 10 | - | - |
| | 아동가족학과 | 기존 | - | 17 | 1 | 17 | - | 6 | 2 | 1 | - | 3 | - | - | 2 | 18 | 1 | 20 | - | 6 |
| | 아시아언어문명학부 | 기존 | 2 | 2 | - | - | - | - | 2 | - | - | - | - | - | 4 | 2 | - | - | - | - |
| | 약학과 | 기존 | 31 | 52 | 16 | 31 | 53 | 30 | 3 | 3 | - | - | 3 | 3 | 34 | 55 | 16 | 31 | 56 | 33 |
| 언론정보학과 | 기존 | 7 | 35 | 1 | 6 | - | - | 1 | 6 | - | - | - | - | 8 | 41 | 1 | 6 | - | - | |
| 언어학과 | 기존 | 7 | 12 | 1 | 3 | - | 3 | 1 | 3 | 1 | 2 | - | - | 8 | 15 | 2 | 5 | - | 3 | |
| 에너지시스템공학부 | 기존 | 26 | 7 | 12 | 2 | 55 | 6 | 1 | 1 | - | 1 | 2 | - | 27 | 8 | 12 | 3 | 57 | 6 | |

| 대학 | 학과 | 상태 | 재학생(A) | | | | | | 휴학생(B) | | | | | | 재적학생(A+B) | | | | | |
|-------------|------------------|----|--------|----|-----|-----|-------|----|--------|----|----|----|-------|----|-----------|----|-----|-----|-------|----|
| | | | 석사 | | 박사 | | 석박사통합 | | 석사 | | 박사 | | 석박사통합 | | 석사 | | 박사 | | 석박사통합 | |
| | | | 남 | 여 | 남 | 여 | 남 | 여 | 남 | 여 | 남 | 여 | 남 | 여 | 남 | 여 | 남 | 여 | 남 | 여 |
| 일반 대학원 | 여성학전공협동과정 | 기존 | 1 | 10 | 1 | 4 | - | - | - | - | - | 1 | - | - | 1 | 10 | 1 | 5 | - | - |
| | 영어영문학과 | 기존 | 6 | 17 | 1 | 6 | - | - | 2 | 2 | 1 | 12 | - | - | 8 | 19 | 2 | 18 | - | - |
| | 외국어교육과(독어전공) | 기존 | - | 3 | - | 2 | - | - | - | 1 | - | 1 | - | - | - | 4 | - | 3 | - | - |
| | 외국어교육과(불어전공) | 기존 | - | 5 | 2 | 1 | - | - | - | 1 | - | - | - | - | - | 6 | 2 | 1 | - | - |
| | 외국어교육과(영어전공) | 기존 | 2 | 34 | 1 | 12 | - | - | - | 2 | 1 | 5 | - | - | 2 | 36 | 2 | 17 | - | - |
| | 우주시스템전공협동과정 | 기존 | 7 | 1 | - | - | - | - | - | - | - | - | - | - | 7 | 1 | - | - | - | - |
| | 유아교육전공협동과정 | 기존 | - | 8 | - | 1 | - | - | - | 2 | - | 1 | - | - | - | 10 | - | 2 | - | - |
| | 유전공학전공협동과정 | 기존 | - | 3 | - | - | 4 | 1 | - | - | - | - | 1 | - | - | 3 | - | - | 5 | 1 |
| | 윤리교육과 | 기존 | 6 | 22 | 6 | 15 | - | - | - | 7 | - | 3 | - | - | 6 | 29 | 6 | 18 | - | - |
| | 음악과 | 기존 | 36 | 60 | 14 | 31 | - | - | 7 | 18 | 4 | 12 | - | - | 43 | 78 | 18 | 43 | - | - |
| | 음악교육전공협동과정 | 기존 | 1 | 10 | - | 13 | - | - | - | 1 | - | 1 | - | - | 1 | 11 | - | 14 | - | - |
| | 의과학과 | 기존 | 1 | 3 | 12 | 17 | 55 | 86 | - | - | 3 | - | 5 | 5 | 1 | 3 | 15 | 17 | 60 | 91 |
| | 의료기기산업학과 | 신설 | - | 3 | - | - | 1 | 1 | - | - | - | - | - | - | - | 3 | - | - | 1 | 1 |
| | 의료정보학전공협동과정 | 기존 | - | 3 | 4 | 2 | 3 | 2 | - | - | - | - | 1 | - | - | 3 | 4 | 2 | 4 | 2 |
| | 의류학과 | 기존 | 5 | 46 | 1 | 21 | - | - | - | 2 | - | 4 | - | - | 5 | 48 | 1 | 25 | - | - |
| | 의학과 | 기존 | 82 | 67 | 133 | 126 | 44 | 25 | 29 | 1 | 22 | 9 | 9 | 1 | 111 | 68 | 155 | 135 | 53 | 26 |
| | 인공지능전공협동과정 | 기존 | 10 | 2 | 6 | 2 | 30 | 7 | - | - | - | - | - | - | 10 | 2 | 6 | 2 | 30 | 7 |
| | 인류학과 | 기존 | 13 | 16 | - | 6 | - | - | 1 | 3 | 1 | - | - | - | 14 | 19 | 1 | 6 | - | - |
| | 인지과학전공협동과정 | 기존 | 8 | 4 | 3 | 2 | - | - | - | 2 | - | 2 | - | - | 8 | 6 | 3 | 4 | - | - |
| | 임상간호학과 | 신설 | 1 | 14 | - | - | - | - | - | - | - | - | - | - | 1 | 14 | - | - | - | - |
| | 임상약리학전공협동과정 | 기존 | - | 2 | - | 1 | 5 | 7 | - | - | 1 | - | - | - | - | 2 | 1 | 1 | 5 | 7 |
| | 임상의과학과 | 기존 | 8 | 7 | 17 | 20 | - | - | - | - | - | - | - | - | 8 | 7 | 17 | 20 | - | - |
| | 재료공학부 | 기존 | 23 | 10 | 23 | 9 | 150 | 35 | - | - | 2 | - | 1 | - | 23 | 10 | 25 | 9 | 151 | 35 |
| | 재료공학부(하이브리드재료전공) | 기존 | 15 | 5 | 13 | 5 | 24 | 2 | - | - | 1 | - | - | - | 15 | 5 | 14 | 5 | 24 | 2 |
| | 전기·정보공학부 | 기존 | 46 | 11 | 58 | 16 | 307 | 49 | 1 | - | 4 | 1 | 12 | - | 47 | 11 | 62 | 17 | 319 | 49 |
| | 전기·컴퓨터공학부 | 폐과 | - | - | 1 | 1 | - | - | - | - | - | - | - | - | - | - | 1 | 1 | - | - |
| | 정치외교학부(외교학전공) | 기존 | 22 | 25 | 2 | 7 | - | - | 4 | 3 | - | 2 | - | - | 26 | 28 | 2 | 9 | - | - |
| | 정치외교학부(정치학전공) | 기존 | 9 | 21 | 3 | 4 | - | - | 8 | 2 | - | - | - | - | 17 | 23 | 3 | 4 | - | - |
| | 조경학전공협동과정 | 기존 | - | - | 16 | 37 | - | - | - | - | 1 | 1 | - | - | - | - | 17 | 38 | - | - |
| | 조선해양공학과 | 기존 | 23 | 2 | 13 | 1 | 13 | 1 | - | - | - | - | 3 | - | 23 | 2 | 13 | 1 | 16 | 1 |
| 조소과 | 기존 | 8 | 5 | - | - | - | - | 1 | 2 | - | - | - | - | 9 | 7 | - | - | - | - | |
| 종교학과 | 기존 | 4 | 4 | - | 2 | - | - | - | - | - | - | - | - | 4 | 4 | - | 2 | - | - | |
| 중앙생물학전공협동과정 | 기존 | 9 | 13 | 5 | 5 | 7 | 12 | 1 | - | 2 | - | - | - | 10 | 13 | 7 | 5 | 7 | 12 | |

| 대학 | 학과 | 상태 | 재학생(A) | | | | | | 휴학생(B) | | | | | | 재적학생(A+B) | | | | | |
|------------|----------------------------|----|--------|-------|-------|-------|-------|-----|--------|-----|-----|-----|-------|----|-----------|-------|-------|-------|-------|-----|
| | | | 석사 | | 박사 | | 석박사통합 | | 석사 | | 박사 | | 석박사통합 | | 석사 | | 박사 | | 석박사통합 | |
| | | | 남 | 여 | 남 | 여 | 남 | 여 | 남 | 여 | 남 | 여 | 남 | 여 | 남 | 여 | 남 | 여 | 남 | 여 |
| 일반대학원 | 줄기세포생물학협동과정 | 기존 | 1 | 1 | - | 1 | - | 2 | - | - | 1 | 1 | 2 | - | 1 | 1 | 1 | 2 | 2 | 2 |
| | 중어중문학과 | 기존 | 1 | 4 | 1 | 8 | - | - | - | - | - | - | - | - | 1 | 4 | 1 | 8 | - | - |
| | 지구환경과학부 | 기존 | 25 | 18 | 10 | 5 | 32 | 19 | - | - | 2 | - | 1 | 2 | 25 | 18 | 12 | 5 | 33 | 21 |
| | 지리학과 | 기존 | 6 | 5 | 2 | 3 | - | - | 3 | 1 | 1 | 1 | - | - | 9 | 6 | 3 | 4 | - | - |
| | 철학과(동양철학전공) | 기존 | 1 | 1 | 3 | 1 | - | - | - | - | - | - | - | - | 1 | 1 | 3 | 1 | - | - |
| | 철학과(서양철학전공) | 기존 | 13 | 9 | 14 | 3 | - | - | 1 | - | 4 | 2 | - | - | 14 | 9 | 18 | 5 | - | - |
| | 체육교육과 | 기존 | 29 | 33 | 22 | 11 | - | - | 4 | - | 1 | - | - | - | 33 | 33 | 23 | 11 | - | - |
| | 체육교육과 (글로벌스포츠매니지먼트전공) | 기존 | 52 | 41 | 15 | 6 | - | - | 2 | 2 | 1 | 1 | - | - | 54 | 43 | 16 | 7 | - | - |
| | 치의과학과 | 기존 | 18 | 14 | 88 | 50 | 10 | 10 | 1 | 1 | 7 | 5 | - | 1 | 19 | 15 | 95 | 55 | 10 | 11 |
| | 컴퓨터공학부 | 기존 | 59 | 25 | 28 | 4 | 96 | 15 | 4 | - | 4 | - | 3 | 1 | 63 | 25 | 32 | 4 | 99 | 16 |
| | 통계학과 | 기존 | 27 | 7 | 7 | 3 | 19 | 2 | 1 | - | - | - | 2 | - | 28 | 7 | 7 | 3 | 21 | 2 |
| | 특수교육전공협동과정 | 기존 | 1 | 11 | - | 3 | - | - | 1 | - | - | - | - | - | 2 | 11 | - | 3 | - | - |
| | 평화·통일학전공협동과정 | 기존 | - | 4 | - | - | - | - | 1 | - | - | - | - | - | 1 | 4 | - | - | - | - |
| | 항공우주공학과 | 기존 | 40 | 3 | 35 | 5 | 37 | 3 | - | 1 | 4 | - | 1 | - | 40 | 4 | 39 | 5 | 38 | 3 |
| | 행정학과(정책학전공) | 기존 | - | - | 13 | 19 | - | - | - | - | 4 | 5 | - | - | - | - | 17 | 24 | - | - |
| | 행정학과(행정학전공) | 기존 | - | - | 15 | 20 | - | - | - | - | 6 | 2 | - | - | - | - | 21 | 22 | - | - |
| | 화학부 | 기존 | 16 | 13 | 8 | 5 | 73 | 46 | 1 | - | 2 | - | 5 | 2 | 17 | 13 | 10 | 5 | 78 | 48 |
| | 화학생물공학부 | 기존 | 15 | 19 | 30 | 9 | 82 | 21 | - | - | - | - | 1 | - | 15 | 19 | 30 | 9 | 83 | 21 |
| | 화학생물공학부 (에너지환경화학융합기술전공) | 기존 | 2 | - | 4 | 2 | 31 | 6 | - | - | - | - | - | - | 2 | - | 4 | 2 | 31 | 6 |
| | 환경계획학과 | 기존 | - | - | 25 | 38 | - | - | - | - | 9 | 11 | - | - | - | - | 34 | 49 | - | - |
| 환경교육전공협동과정 | 기존 | 3 | 12 | 2 | 6 | - | - | - | 3 | - | 4 | - | - | 3 | 15 | 2 | 10 | - | - | |
| 환경보건학과 | 기존 | - | - | 5 | 10 | - | - | - | - | 4 | 2 | - | - | - | - | 9 | 12 | - | - | |
| 휴먼시스템의학과 | 기존 | - | - | 2 | 3 | - | - | - | - | - | - | - | - | - | - | 2 | 3 | - | - | |
| 일반대학원 계 | | | 1,590 | 1,987 | 1,368 | 1,389 | 1,841 | 731 | 185 | 208 | 234 | 256 | 100 | 38 | 1,775 | 2,195 | 1,602 | 1,645 | 1,941 | 769 |
| 경영전문대학원 | 경영학과 | 기존 | 203 | 65 | - | - | - | - | 12 | 8 | - | - | - | - | 215 | 73 | - | - | - | - |
| 공학전문대학원 | 응용공학과 | 기존 | 77 | 6 | - | - | - | - | 3 | 1 | - | - | - | - | 80 | 7 | - | - | - | - |
| 국제농업기술대학원 | 국제농업기술학과 | 기존 | 24 | 34 | 2 | 1 | - | - | 2 | 1 | - | - | - | 26 | 35 | 2 | 1 | - | - | |
| 국제대학원 | 국제학과 | 기존 | - | - | 3 | 10 | - | - | - | - | - | 1 | - | - | - | 3 | 11 | - | - | |
| | 국제학과(국제지역학전공) | 기존 | 22 | 54 | - | - | - | - | 1 | 4 | - | - | - | - | 23 | 58 | - | - | - | - |
| | 국제학과(국제통상전공) | 기존 | 15 | 51 | - | - | - | - | 5 | 9 | - | - | - | - | 20 | 60 | - | - | - | - |

| 대학 | 학과 | 상태 | 재학생(A) | | | | | | 휴학생(B) | | | | | | 재적학생(A+B) | | | | | |
|------------|-------------------|----|--------|-------|-------|-------|-------|-----|--------|-----|-----|-----|-------|-----|-----------|-------|-------|-------|-------|-----|
| | | | 석사 | | 박사 | | 석박사통합 | | 석사 | | 박사 | | 석박사통합 | | 석사 | | 박사 | | 석박사통합 | |
| | | | 남 | 여 | 남 | 여 | 남 | 여 | 남 | 여 | 남 | 여 | 남 | 여 | 남 | 여 | 남 | 여 | 남 | 여 |
| 국제대학원 | 국제학과(국제협력전공) | 기존 | 35 | 82 | - | - | - | - | 3 | 4 | - | - | - | - | 38 | 86 | - | - | - | - |
| | 국제학과(한국학전공) | 기존 | 6 | 25 | - | - | - | - | - | - | - | - | - | - | 6 | 25 | - | - | - | - |
| 데이터사이언스대학원 | 데이터사이언스학과 | 기존 | 48 | 25 | 8 | 5 | - | - | 2 | 3 | - | - | - | 50 | 28 | 8 | 5 | - | - | |
| 법학전문대학원 | 법학과 | 기존 | 280 | 199 | 17 | 18 | - | - | 13 | 3 | 7 | 5 | - | 293 | 202 | 24 | 23 | - | - | |
| 보건대학원 | 보건학과(보건정책관리학전공) | 기존 | 14 | 69 | - | - | - | - | 4 | 12 | - | - | - | 18 | 81 | - | - | - | - | |
| | 보건학과(보건학전공) | 기존 | 16 | 60 | - | - | - | - | 2 | 5 | - | - | - | 18 | 65 | - | - | - | - | |
| | 환경보건학과 | 기존 | 24 | 39 | - | - | - | - | 2 | 2 | - | - | - | 26 | 41 | - | - | - | - | |
| 융합과학기술대학원 | 분자의학및바이오제약학과 | 기존 | 12 | 23 | 4 | 7 | 7 | 8 | - | 2 | 1 | - | 1 | 12 | 25 | 5 | 7 | 8 | 8 | |
| | 수리정보과학과 | 기존 | 16 | 9 | - | - | - | - | - | - | - | - | - | 16 | 9 | - | - | - | - | |
| | 융합과학부(나노융합전공) | 폐과 | 6 | 3 | 3 | 2 | 5 | 3 | - | - | - | - | 1 | 6 | 3 | 3 | 2 | 6 | 3 | |
| | 융합과학부(디지털정보융합전공) | 폐과 | - | - | - | - | - | 1 | - | 1 | 1 | - | 1 | - | 1 | 1 | - | 1 | 1 | |
| | 융합과학부(방사선융합의생명전공) | 폐과 | - | - | 1 | - | 5 | - | - | - | - | - | - | - | - | 1 | - | 5 | - | |
| | 응용바이오공학과 | 기존 | 7 | 4 | 5 | 5 | 18 | 7 | - | - | 1 | - | - | 1 | 7 | 4 | 6 | 5 | 18 | 8 |
| | 지능정보융합학과 | 기존 | 22 | 9 | 13 | 3 | 37 | 8 | - | 1 | - | - | - | 22 | 10 | 13 | 3 | 37 | 8 | |
| | 헬스케어융합학과 | 신설 | - | - | 2 | 2 | - | - | - | - | - | - | - | - | - | - | 2 | 2 | - | - |
| 의학대학원 | 의학과 | 폐과 | - | 1 | - | - | - | - | - | - | - | - | - | - | 1 | - | - | - | - | |
| 치의학대학원 | 치의학과 | 기존 | 262 | 212 | - | - | 1 | 1 | 13 | 2 | - | - | - | 275 | 214 | - | - | 1 | 1 | |
| 행정대학원 | 공기업정책학과 | 기존 | 108 | 39 | - | - | - | - | - | - | - | - | - | 108 | 39 | - | - | - | - | |
| | 정책학과 | 폐과 | 1 | - | - | - | - | - | 1 | - | - | - | - | 2 | - | - | - | - | - | |
| | 행정학과(글로벌행정전공) | 기존 | 43 | 28 | - | - | - | - | - | - | - | - | - | 43 | 28 | - | - | - | - | |
| | 행정학과(정책학전공) | 기존 | 85 | 72 | - | - | - | - | 26 | 17 | - | - | - | 111 | 89 | - | - | - | - | |
| | 행정학과(행정학전공) | 기존 | 74 | 64 | - | - | - | - | 21 | 22 | - | - | - | 95 | 86 | - | - | - | - | |
| 환경대학원 | 환경계획학과 | 기존 | 42 | 82 | - | - | - | - | 5 | 9 | - | - | - | 47 | 91 | - | - | - | - | |
| | 환경조경학과 | 기존 | 30 | 34 | - | - | - | - | 5 | 6 | - | - | - | 35 | 40 | - | - | - | - | |
| 전문대학원 계 | | | 1,472 | 1,289 | 58 | 53 | 73 | 28 | 120 | 112 | 10 | 6 | 3 | 1 | 1,592 | 1,401 | 68 | 59 | 76 | 29 |
| 합계 | | | 3,062 | 3,276 | 1,426 | 1,442 | 1,914 | 759 | 305 | 320 | 244 | 262 | 103 | 39 | 3,367 | 3,596 | 1,670 | 1,704 | 2,017 | 798 |

1) 자료기준일: 2021. 4. 1.

2) 정보공시 항목: 4-마. 재적 학생 현황

3) 작성기준: 치의학대학원 학석사통합과정 학생은 석사과정에 포함하며, 보건대학원, 행정대학원, 환경대학원 박사과정은 일반대학원 정원임

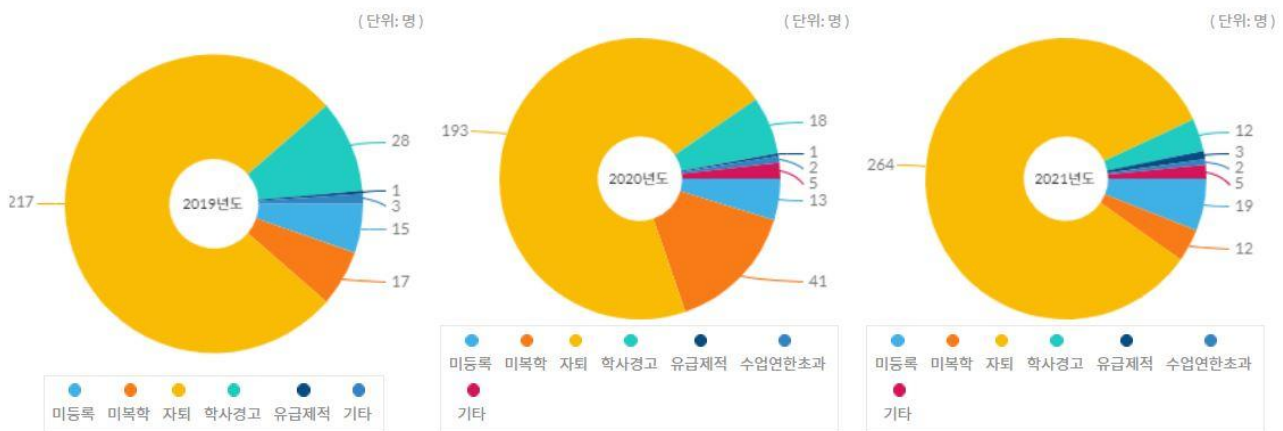
2. 중도탈락 학생 현황

2.1. 총괄 현황

(단위: 명, %)

| 구분 | 재적학생 (A) | 사유별 중도탈락 학생 | | | | | | | | | 중도탈락 학생 비율(%) (B/A)×100 | |
|------|----------|-------------|-----|-----|-------|-------|-------|---------|----|------|-------------------------|------|
| | | 미등록 | 미복학 | 자퇴 | 학사 경고 | 학생 활동 | 유급 제적 | 수업연한 초과 | 기타 | 계(B) | | |
| 2020 | 대학 | 21,404 | 19 | 12 | 264 | 12 | - | 3 | 2 | 5 | 317 | 1.5 |
| | 일반대학원 | 9,531 | 40 | 135 | 189 | - | - | - | - | 2 | 366 | 3.8 |
| | 전문대학원 | 3,137 | 8 | 30 | 38 | - | - | - | 1 | - | 77 | 2.5 |
| | 계 | 34,072 | 67 | 177 | 491 | 12 | - | 3 | 3 | 7 | 760 | 2.2 |
| 2019 | 대학 | 21,279 | 13 | 41 | 193 | 18 | - | 1 | 2 | 5 | 273 | 1.3 |
| | 일반대학원 | 9,608 | 41 | 132 | 189 | - | - | - | 1 | 3 | 366 | 3.8 |
| | 전문대학원 | 3,067 | 17 | 43 | 46 | - | - | - | - | - | 106 | 3.5 |
| | 계 | 33,954 | 71 | 216 | 428 | 18 | - | 1 | 3 | 8 | 745 | 2.2 |
| 2018 | 대학 | 21,220 | 15 | 17 | 217 | 28 | - | 1 | - | 3 | 281 | 1.3 |
| | 일반대학원 | 10,006 | 44 | 151 | 187 | - | - | - | 1 | 3 | 386 | 3.86 |
| | 전문대학원 | 3,087 | 6 | 37 | 40 | - | - | 1 | - | 1 | 85 | 2.75 |
| | 계 | 34,313 | 65 | 205 | 444 | 28 | - | 2 | 1 | 7 | 752 | 2.19 |

- 1) 자료기준일: 당해 학년도(3. 1. ~ 차년 2. 28.(또는 2. 29.)), 재적학생: 당해 연도. 4. 1.
- 2) 정보공시 항목: 4-사. 중도탈락 학생 현황



<대학 기준 사유별 중도탈락 학생, 출처: 대학알리미, 연도: 공시연도>

2.2. 대학 현황

(단위: 명, %)

| 대학 | 학과 | 재적학생 (A) | 사유별 중도탈락 학생 | | | | | | | | | 중도탈락 학생비율(% (B/A)×100 | |
|-----------------------------|-----------------------|---------------------|-------------|-----|----|----------|----------|----------|------------|----|------|-----------------------------|---|
| | | | 미등록 | 미복학 | 자퇴 | 학사 경고 | 학생 활동 | 유급 제적 | 수업연한 초과 | 기타 | 계(B) | | |
| 간호 대학 | 간호학과 | 343 | 2 | - | 7 | - | - | - | - | - | 9 | 2.6 | |
| | 계 | 343 | 2 | - | 7 | - | - | - | - | - | 9 | 2.6 | |
| 경영 대학 | 경영학과 | 1,100 | 1 | 1 | 1 | - | - | - | - | - | 3 | 0.3 | |
| | 계 | 1,100 | 1 | 1 | 1 | - | - | - | - | - | 3 | 0.3 | |
| 공과 대학 | 건설환경공학부 | 355 | 1 | - | 6 | - | - | - | - | - | 7 | 2 | |
| | 건축학과 | 123 | - | - | 4 | - | - | - | - | - | 4 | 3.3 | |
| | 건축학과(건축공학전공) | 105 | - | - | 1 | - | - | - | - | - | 1 | 1 | |
| | 건축학과(건축학전공(5년)) | 126 | - | - | 1 | 1 | - | - | - | - | 2 | 1.6 | |
| | 기계항공공학부 | 69 | 1 | - | - | 2 | - | - | - | - | 3 | 4.3 | |
| | 기계항공공학부 (기계공학전공) | 754 | - | 1 | 11 | - | - | - | - | - | 12 | 1.6 | |
| | 기계항공공학부 (우주항공공학전공) | 234 | - | - | 5 | - | - | - | - | - | 5 | 2.1 | |
| | 산업공학과 | 235 | - | - | 4 | - | - | - | - | - | 4 | 1.7 | |
| | 에너지자원공학과 | 162 | - | - | 4 | - | - | - | - | - | 4 | 2.5 | |
| | 원자핵공학과 | 177 | - | - | 3 | - | - | - | - | - | 3 | 1.7 | |
| | 재료공학부 | 567 | 1 | - | 9 | - | - | - | - | - | 10 | 1.8 | |
| | 전기·정보공학부 | 1,034 | - | - | 10 | - | - | - | - | - | 10 | 1 | |
| | 전기공학부 | 1 | - | - | - | - | - | - | - | - | - | 0 | |
| | 조선해양공학과 | 283 | 1 | - | 12 | - | - | - | - | - | 13 | 4.6 | |
| | 컴퓨터공학부 | 468 | 1 | - | 2 | - | - | - | - | - | 3 | 0.6 | |
| | 화학생물공학부 | 576 | - | 1 | 16 | 1 | - | - | - | - | 18 | 3.1 | |
| | 계 | 5,269 | 5 | 2 | 88 | 4 | - | - | - | - | 99 | 1.9 | |
| | 농업생명 과학 대학 | 농경제사회학부 | 57 | - | - | - | - | - | - | - | - | - | 0 |
| | | 농경제사회학부 (농경제학전공) | 5 | - | - | - | - | - | - | - | - | - | 0 |
| 농경제사회학부 (농업·자원 경제학 전공) | | 165 | - | - | - | - | - | - | - | - | - | 0 | |
| 농경제사회학부 (지역정보전공) | | 116 | - | - | - | - | - | - | - | - | - | 0 | |
| 바이오시스템·소재학부 | | 42 | - | - | 4 | - | - | - | - | - | 4 | 9.5 | |
| 바이오시스템·소재학부 (바이오시스템공학전공) | | 99 | - | - | 1 | 1 | - | - | - | - | 2 | 2 | |
| 바이오시스템·소재학부 (바이오소재공학전공) | | 83 | - | - | 3 | - | - | - | - | - | 3 | 3.6 | |
| 산림과학부 | | 65 | - | - | 4 | - | - | - | - | - | 4 | 6.2 | |
| 산림과학부 (산림환경학전공) | | 98 | 1 | - | 4 | - | - | - | - | - | 5 | 5.1 | |
| 산림과학부 (환경재료과학전공) | | 91 | - | - | 2 | - | - | - | - | - | 2 | 2.2 | |
| 식물생산과학부 | | 75 | 1 | - | 5 | - | - | - | - | - | 6 | 8 | |

| 대학 | 학과 | 재적학생 (A) | 사유별 중도탈락 학생 | | | | | | | | | 중도탈락 학생비율(%) (B/A)×100 |
|----------|----------------------------|-------------|-------------|-----|----|----------|----------|----------|------------|----|------|------------------------------|
| | | | 미등록 | 미복학 | 자퇴 | 학사 경고 | 학생 활동 | 유급 제적 | 수업연한 초과 | 기타 | 계(B) | |
| 농업생명과학대학 | 식물생산과학부 (산업인력개발학전공) | 80 | 1 | - | 1 | - | - | - | - | - | 2 | 2.5 |
| | 식물생산과학부 (원예생명공학전공) | 95 | 1 | - | 1 | - | - | - | - | - | 2 | 2.1 |
| | 식물생산과학부 (작물생명과학전공) | 107 | - | - | 6 | - | - | - | - | - | 6 | 5.6 |
| | 식품·동물생명공학부 | 59 | - | - | 3 | - | - | - | - | - | 3 | 5.1 |
| | 식품·동물생명공학부 (동물생명공학전공) | 118 | - | 2 | 2 | - | - | - | - | - | 4 | 3.4 |
| | 식품·동물생명공학부 (식품생명공학전공) | 91 | - | - | 1 | - | - | - | - | - | 1 | 1.1 |
| | 응용생물화학부 | 55 | - | - | 3 | - | - | - | - | - | 3 | 5.5 |
| | 응용생물화학부 (응용생명화학전공) | 72 | - | - | 4 | - | - | - | - | - | 4 | 5.6 |
| | 응용생물화학부 (응용생물학전공) | 96 | - | - | 3 | - | - | - | - | - | 3 | 3.1 |
| | 조경·지역시스템공학부 | 48 | - | - | 7 | - | - | - | - | - | 7 | 14.6 |
| | 조경·지역시스템공학부 (조경학전공) | 89 | - | - | 1 | - | - | - | - | - | 1 | 1.1 |
| | 조경·지역시스템공학부 (지역시스템공학전공) | 96 | - | - | - | - | - | - | - | - | - | 0 |
| | 계 | 1,902 | 4 | 2 | 55 | 1 | - | - | - | - | 62 | 3.3 |
| 미술대학 | 동양화과 | 100 | - | - | - | - | - | - | - | - | - | 0 |
| | 디자인학부(공업디자인전공) | 40 | - | - | - | - | - | - | - | - | - | 0 |
| | 디자인학부(공예전공) | 26 | - | - | - | - | - | - | - | - | - | 0 |
| | 디자인학부(금속공예전공) | 36 | - | 1 | - | - | - | - | - | - | 1 | 2.8 |
| | 디자인학부(도예전공) | 47 | - | - | - | - | - | - | - | - | - | 0 |
| | 디자인학부(디자인전공) | 87 | - | - | - | - | - | - | - | - | - | 0 |
| | 디자인학부(시각디자인전공) | 93 | - | 1 | - | - | - | - | - | - | 1 | 1.1 |
| | 서양화과 | 141 | 1 | 2 | 1 | - | - | - | - | - | 4 | 2.8 |
| | 조소과 | 116 | - | - | - | - | - | - | - | - | - | 0 |
| | 계 | 686 | 1 | 4 | 1 | - | - | - | - | - | 6 | 0.9 |
| 사범대학 | 교육학과 | 78 | - | - | 1 | - | - | - | - | - | 1 | 1.3 |
| | 국어교육과 | 148 | 1 | - | 1 | - | - | - | - | - | 2 | 1.4 |
| | 독어교육과 | 106 | - | - | - | - | - | - | - | - | - | 0 |
| | 물리교육과 | 129 | 1 | - | 1 | 1 | - | - | - | - | 3 | 2.3 |
| | 불어교육과 | 105 | - | - | - | - | - | - | - | - | - | 0 |
| | 사회교육과 | 113 | - | - | - | - | - | - | - | - | - | 0 |
| | 생물교육과 | 110 | - | - | 8 | - | - | - | - | - | 8 | 7.3 |
| | 수학교육과 | 167 | - | - | 3 | 1 | - | - | - | - | 4 | 2.4 |
| | 역사교육과 | 118 | - | 1 | - | - | - | - | - | - | 1 | 0.8 |
| | 영어교육과 | 160 | - | - | 1 | - | - | - | - | - | 1 | 0.6 |
| | 윤리교육과 | 113 | - | - | 1 | - | - | - | - | - | 1 | 0.9 |
| | 지구과학교육과 | 120 | - | - | 1 | - | - | - | - | - | 1 | 0.8 |

| 대학 | 학과 | 재적학생 (A) | 사유별 중도탈락 학생 | | | | | | | | | 중도탈락 학생비율(%) (B/A)×100 |
|----------------|--------------------------|-------------|-------------|-----|----|----------|----------|----------|------------|----|------|------------------------------|
| | | | 미등록 | 미복학 | 자퇴 | 학사 경고 | 학생 활동 | 유급 제적 | 수업연한 초과 | 기타 | 계(B) | |
| 의과 대학 | 의예과 | 289 | - | - | - | - | - | - | - | - | - | 0 |
| | 의학과 | 609 | - | - | - | - | - | 3 | - | - | 3 | 0.5 |
| | 계 | 898 | - | - | - | - | - | 3 | - | - | 3 | 0.3 |
| 인문 대학 | 고고미술사학과 | 24 | - | - | - | - | - | - | - | - | - | 0 |
| | 고고미술사학과(고고학전공) | 16 | - | - | - | - | - | - | - | 1 | 1 | 6.3 |
| | 고고미술사학과(미술사학전공) | 31 | - | - | - | - | - | - | - | - | - | 0 |
| | 국사학과 | 147 | - | 1 | - | - | - | - | - | - | 1 | 0.7 |
| | 국어국문학과 | 155 | - | - | 1 | - | - | - | - | - | 1 | 0.6 |
| | 노어노문학과 | 64 | - | - | - | - | - | - | - | - | - | 0 |
| | 독어독문학과 | 72 | - | - | - | - | - | - | - | - | - | 0 |
| | 동양사학과 | 80 | - | - | - | - | - | - | - | 1 | 1 | 1.3 |
| | 미학과 | 110 | - | - | 1 | - | - | - | - | - | 1 | 0.9 |
| | 불어불문학과 | 69 | - | - | - | - | - | - | 1 | - | 1 | 1.4 |
| | 서양사학과 | 91 | - | - | - | 1 | - | - | - | - | 1 | 1.1 |
| | 서어서문학과 | 113 | - | - | - | - | - | - | - | - | - | 0 |
| | 아시아언어문명학부 | 26 | - | - | - | - | - | - | - | - | - | 0 |
| | 아시아언어문명학부 (동남아시아언어문명) | 26 | - | - | - | - | - | - | - | - | - | 0 |
| | 아시아언어문명학부 (서아시아언어문명) | 13 | - | - | - | - | - | - | - | - | - | 0 |
| | 아시아언어문명학부 (인도언어문명) | 2 | - | - | - | - | - | - | - | - | - | 0 |
| | 아시아언어문명학부 (일본언어문명) | 12 | - | - | - | - | - | - | - | - | - | 0 |
| | 언어학과 | 123 | - | - | 1 | - | - | - | - | - | 1 | 0.8 |
| | 영어영문학과 | 180 | - | - | - | - | - | - | - | - | - | 0 |
| | 인문계열 | 212 | - | - | 4 | - | - | - | - | 2 | 6 | 2.8 |
| | 인문계열1 | 3 | - | - | - | - | - | - | - | - | - | 0 |
| | 종교학과 | 81 | - | - | 1 | - | - | - | - | - | 1 | 1.2 |
| | 중어중문학과 | 151 | - | - | - | - | - | - | - | - | - | 0 |
| 철학과 | 154 | - | - | - | 1 | - | - | - | - | 1 | 0.6 | |
| 계 | 1,955 | - | 1 | 8 | 2 | - | - | 1 | 4 | 16 | 0.8 | |
| 자연 과학 대학 | 물리·천문학부(물리학전공) | 290 | 1 | - | 3 | - | - | - | - | - | 4 | 1.4 |
| | 물리·천문학부(천문학전공) | 67 | - | - | - | - | - | - | - | - | - | 0 |
| | 생명과학부 | 317 | - | - | 13 | - | - | - | - | - | 13 | 4.1 |
| | 수리과학부 | 258 | - | - | - | - | - | - | - | - | - | 0 |
| | 지구환경과학부 | 238 | - | - | 6 | - | - | - | - | - | 6 | 2.5 |
| | 통계학과 | 168 | - | - | 3 | - | - | - | - | - | 3 | 1.8 |
| | 화학부 | 260 | - | - | 11 | - | - | - | - | - | 11 | 4.2 |
| | 계 | 1,598 | 1 | - | 36 | - | - | - | - | - | 37 | 2.3 |

| 대학 | 학과 | 재적학생 (A) | 사유별 중도탈락 학생 | | | | | | | | | 중도탈락 학생비율(%) (B/A)×100 |
|----------------|--------|-------------|-------------|-----|-----|----------|----------|----------|------------|----|------|------------------------------|
| | | | 미등록 | 미복학 | 자퇴 | 학사 경고 | 학생 활동 | 유급 제적 | 수업연한 초과 | 기타 | 계(B) | |
| 자유 전공 학부 | 자유전공학부 | 961 | - | 1 | 12 | 1 | - | - | - | - | 14 | 1.5 |
| | 계 | 961 | - | 1 | 12 | 1 | - | - | - | - | 14 | 1.5 |
| 합계 | | 21,404 | 19 | 12 | 264 | 12 | - | 3 | 2 | 5 | 317 | 1.5 |

- 1) 자료기준일: 2020. 3. 1. ~ 2021. 2. 28, 재적학생: 2020. 4. 1.
- 2) 정보공시 항목: 4-사. 중도탈락 학생 현황

| 대학 | 학과 | 과정 | 재적학생 (A) | 사유별 중도탈락 학생 | | | | | | | | | 중도탈락 학생비율(%) (B/A)×100 |
|-----------|--------------|-----|-------------|-------------|-----|----|----------|----------|----------|------------|----|------|------------------------------|
| | | | | 미등록 | 미복학 | 사퇴 | 학사 경고 | 학생 활동 | 유급 제적 | 수업연한 초과 | 기타 | 계(B) | |
| 일반 대학원 | 아동가족학과 | 박사 | 21 | - | 2 | - | - | - | - | - | - | 2 | 9.5 |
| | 아동가족학과 | 통합 | 7 | - | - | - | - | - | - | - | - | - | 0 |
| | 아시아언어문명학부 | 석사 | 12 | - | - | 2 | - | - | - | - | - | 2 | 16.7 |
| | 약학과 | 석사 | 94 | 3 | 3 | 1 | - | - | - | - | - | 7 | 7.4 |
| | 약학과 | 박사 | 46 | - | 2 | 3 | - | - | - | - | - | 5 | 10.9 |
| | 약학과 | 통합 | 78 | - | 1 | 10 | - | - | - | - | - | 11 | 14.1 |
| | 언론정보학과 | 석사 | 34 | - | 3 | - | - | - | - | - | - | 3 | 8.8 |
| | 언론정보학과 | 박사 | 7 | 1 | - | - | - | - | - | - | - | 1 | 14.3 |
| | 언어학과 | 석사 | 14 | - | - | - | - | - | - | - | - | - | 0 |
| | 언어학과 | 박사 | 9 | - | 2 | - | - | - | - | - | - | 2 | 22.2 |
| | 에너지시스템공학부 | 석사 | 37 | - | - | - | - | - | - | - | - | - | 0 |
| | 에너지시스템공학부 | 박사 | 14 | 1 | - | - | - | - | - | - | - | 1 | 7.1 |
| | 에너지시스템공학부 | 통합 | 62 | - | - | 1 | - | - | - | - | - | 1 | 1.6 |
| | 여성학전공협동과정 | 석사 | 8 | - | - | - | - | - | - | - | - | - | 0 |
| | 여성학전공협동과정 | 박사 | 4 | - | - | - | - | - | - | - | - | - | 0 |
| | 영어영문학과 | 석사 | 28 | - | 1 | - | - | - | - | - | - | 1 | 3.6 |
| | 영어영문학과 | 박사 | 29 | - | 2 | 1 | - | - | - | - | - | 3 | 10.3 |
| | 외국어교육과(독어전공) | 석사 | 7 | - | - | 1 | - | - | - | - | - | 1 | 14.3 |
| | 외국어교육과(독어전공) | 박사 | 4 | - | - | - | - | - | - | - | - | - | 0 |
| | 외국어교육과(불어전공) | 석사 | 6 | - | - | - | - | - | - | - | - | - | 0 |
| | 외국어교육과(불어전공) | 박사 | 1 | - | - | - | - | - | - | - | - | - | 0 |
| | 외국어교육과(영어전공) | 석사 | 40 | - | 1 | - | - | - | - | - | - | 1 | 2.5 |
| | 외국어교육과(영어전공) | 박사 | 20 | - | 1 | - | - | - | - | - | - | 1 | 5 |
| | 우주시스템전공협동과정 | 석사 | 10 | - | - | - | - | - | - | - | - | - | 0 |
| | 유아교육전공협동과정 | 석사 | 8 | - | - | - | - | - | - | - | - | - | 0 |
| | 유아교육전공협동과정 | 박사 | 2 | - | - | - | - | - | - | - | - | - | 0 |
| | 유전공학전공협동과정 | 석사 | 2 | - | - | - | - | - | - | - | - | - | 0 |
| | 유전공학전공협동과정 | 박사 | 1 | - | - | 1 | - | - | - | - | - | 1 | 100 |
| | 유전공학전공협동과정 | 통합 | 5 | - | - | - | - | - | - | - | - | - | 0 |
| | 윤리교육과 | 석사 | 28 | - | 1 | 1 | - | - | - | - | - | 2 | 7.1 |
| | 윤리교육과 | 박사 | 24 | - | 1 | - | - | - | - | - | - | 1 | 4.2 |
| | 음악과 | 석사 | 109 | 1 | 2 | 2 | - | - | - | - | - | 5 | 4.6 |
| | 음악과 | 박사 | 69 | 1 | 2 | 1 | - | - | - | - | - | 4 | 5.8 |
| | 음악교육전공협동과정 | 석사 | 10 | - | - | 1 | - | - | - | - | - | 1 | 10 |
| | 음악교육전공협동과정 | 박사 | 14 | - | - | - | - | - | - | - | - | - | 0 |
| | 의과학과 | 석사 | 3 | - | - | - | - | - | - | - | - | - | 0 |
| 의과학과 | 박사 | 30 | - | - | 4 | - | - | - | - | - | 4 | 13.3 | |
| 의과학과 | 통합 | 141 | 1 | 1 | 8 | - | - | - | - | - | 10 | 7.1 | |

| 대학 | 학과 | 과정 | 재적학생 (A) | 사유별 중도탈락 학생 | | | | | | | | | 중도탈락 학생비율(%) (B/A)×100 | |
|-------------------------------|-----------------------|-----|-------------|-------------|-----|-----|----------|----------|----------|-----------|----|------|------------------------------|-----|
| | | | | 미등록 | 미복학 | 사퇴 | 학사 경고 | 학생 활동 | 유급 제적 | 수업연 초과 | 기타 | 계(B) | | |
| 융합과 학기 술 대 학 원 | 분자의학및바이오제약학과 | 석사 | 28 | - | - | 2 | - | - | - | - | - | - | 2 | 7.1 |
| | 분자의학및바이오제약학과 | 박사 | 10 | - | - | 1 | - | - | - | - | - | - | 1 | 10 |
| | 분자의학및바이오제약학과 | 통합 | 15 | - | - | - | - | - | - | - | - | - | - | 0 |
| | 수리정보과학과 | 석사 | 25 | - | - | - | - | - | - | - | - | - | - | 0 |
| | 융합과학부(나노융합전공) | 석사 | 16 | - | - | - | - | - | - | - | - | - | - | 0 |
| | 융합과학부(나노융합전공) | 박사 | 8 | - | - | - | - | - | - | - | - | - | - | 0 |
| | 융합과학부(나노융합전공) | 통합 | 25 | - | - | - | - | - | - | - | - | - | - | 0 |
| | 융합과학부 (디지털정보융합전공) | 석사 | 11 | - | - | 1 | - | - | - | - | - | - | 1 | 9.1 |
| | 융합과학부 (디지털정보융합전공) | 박사 | 10 | - | - | - | - | - | - | - | - | - | - | 0 |
| | 융합과학부 (디지털정보융합전공) | 통합 | 9 | - | - | - | - | - | - | - | - | - | - | 0 |
| | 융합과학부 (방사선융합의생명전공) | 석사 | 4 | - | - | - | - | - | - | - | - | - | - | 0 |
| | 융합과학부 (방사선융합의생명전공) | 박사 | 4 | - | - | - | - | - | - | - | - | - | - | 0 |
| | 융합과학부 (방사선융합의생명전공) | 통합 | 23 | - | - | 2 | - | - | - | - | - | - | 2 | 8.7 |
| | 융합과학부 (지능정보융합전공) | 석사 | 6 | - | - | - | - | - | - | - | - | - | - | 0 |
| | 융합과학부 (지능정보융합전공) | 박사 | 4 | - | - | - | - | - | - | - | - | - | - | 0 |
| | 융합과학부 (지능정보융합전공) | 통합 | 11 | - | - | - | - | - | - | - | - | - | - | 0 |
| | 융합과학부 (지능형융합시스템전공) | 석사 | 10 | - | - | - | - | - | - | - | - | - | - | 0 |
| | 융합과학부 (지능형융합시스템전공) | 박사 | 6 | - | - | - | - | - | - | - | - | - | - | 0 |
| | 융합과학부 (지능형융합시스템전공) | 통합 | 22 | - | - | - | - | - | - | - | - | - | - | 0 |
| | 의학 대학원 | 의학과 | 석사 | 3 | 1 | - | - | - | - | - | - | - | - | 1 |
| 치의학 대학원 | 치의학과 | 석사 | 475 | - | - | 6 | - | - | - | - | - | - | 6 | 1.3 |
| | 치의학과 | 통합 | 1 | - | - | - | - | - | - | - | - | - | - | 0 |
| 행정 대학원 | 공기업정책학과 | 석사 | 145 | - | - | - | - | - | - | - | - | - | - | 0 |
| | 정책학과 | 석사 | 1 | - | - | - | - | - | - | - | - | - | - | 0 |
| | 행정학과(글로벌행정전공) | 석사 | 73 | 1 | - | - | - | - | - | - | - | - | 1 | 1.4 |
| | 행정학과(정책학전공) | 석사 | 208 | 1 | 4 | 1 | - | - | - | 1 | - | - | 7 | 3.4 |
| | 행정학과(행정학전공) | 석사 | 171 | 3 | 2 | 3 | - | - | - | - | - | - | 8 | 4.7 |
| 환경 대학원 | 환경계획학과 | 석사 | 133 | - | 2 | 2 | - | - | - | - | - | - | 4 | 3 |
| | 환경조경학과 | 석사 | 74 | - | 1 | - | - | - | - | - | - | - | 1 | 1.4 |
| 전문대학원 계 | | | 3,137 | 8 | 30 | 38 | - | - | - | 1 | - | - | 77 | 2.5 |
| 합계 | | | 12,668 | 48 | 165 | 227 | - | - | - | 1 | 2 | - | 443 | 3.5 |

1) 자료기준일: 2020. 3. 1. ~ 2021. 2. 28, 재적학생: 2020. 4. 1.
 2) 정보공시 항목: 4-사. 중도탈락 학생 현황

3. 신입생 현황

3.1. 총괄 현황

(단위: 명, %)

| 구분 | 입학 정원 | 정원내 모집 인원 | 지원자 | | | | | 입학자 | | | | | 신입생 충원율(%) | |
|------|-------------|-----------------|-------|-------|-------|-----|-----|--------|-------|-------|-----|-----|---------------|-------|
| | | | 정원내 | | 정원외 | | 계 | 정원내 | | 정원외 | | 계 | | |
| | | | 남 | 여 | 남 | 여 | | 남 | 여 | 남 | 여 | | | |
| 2021 | 대학 | 3,150 | 3,153 | 8,810 | 7,864 | 696 | 882 | 18,252 | 1,856 | 1,291 | 140 | 117 | 3,404 | 99.8 |
| | 일반대학원 | 4,267 | - | 2,946 | 3,256 | 475 | 849 | 7,526 | 1,994 | 1,837 | 165 | 244 | 4,240 | 89.8 |
| | 전문대학원 | 1,043 | - | 1,254 | 1,301 | 284 | 322 | 3,161 | 459 | 502 | 204 | 131 | 1,296 | 92.1 |
| | ↳경영전문대학원 | 100 | - | 71 | 48 | 106 | 46 | 271 | 35 | 32 | 91 | 23 | 181 | 67 |
| | ↳공학전문대학원 | 50 | - | 45 | 5 | - | - | 50 | 33 | 5 | - | - | 38 | 76 |
| | ↳국제농업기술대학원 | 35 | - | 18 | 15 | 1 | 2 | 36 | 13 | 13 | 1 | 1 | 28 | 74.3 |
| | ↳국제대학원 | 80 | - | 33 | 96 | 62 | 181 | 372 | 14 | 60 | 25 | 53 | 152 | 92.5 |
| | ↳데이터사이언스대학원 | 55 | - | 168 | 112 | 1 | - | 281 | 26 | 22 | 1 | - | 49 | 87.3 |
| | ↳법학전문대학원 | 170 | - | 309 | 254 | - | - | 563 | 98 | 76 | - | - | 174 | 102.4 |
| | ↳보건대학원 | 96 | - | 76 | 246 | 2 | 9 | 333 | 27 | 72 | 1 | 4 | 104 | 103.1 |
| | ↳융합과학기술대학원 | 130 | - | 128 | 86 | 15 | 18 | 247 | 64 | 42 | 11 | 9 | 126 | 81.5 |
| | ↳치의학대학원 | 90 | - | 182 | 183 | 1 | 1 | 367 | 38 | 51 | 1 | - | 90 | 98.9 |
| | ↳행정대학원 | 149 | - | 155 | 156 | 92 | 56 | 459 | 76 | 76 | 72 | 36 | 260 | 102 |
| | ↳환경대학원 | 88 | - | 69 | 100 | 4 | 9 | 182 | 35 | 53 | 1 | 5 | 94 | 100 |
| 2020 | 대학 | 3,130 | 3,134 | 9,879 | 9,881 | 699 | 920 | 21,379 | 1,885 | 1,244 | 116 | 133 | 3,378 | 99.8 |
| | 일반대학원 | 4,260 | - | 2,702 | 2,596 | 445 | 820 | 3,811 | 1,890 | 1,537 | 153 | 231 | 3,811 | 80.4 |
| | 전문대학원 | 1,046 | - | 1,288 | 1,198 | 273 | 246 | 2,916 | 476 | 458 | 190 | 125 | 1,249 | 89.3 |
| | ↳경영전문대학원 | 100 | - | 63 | 47 | 103 | 39 | 153 | 27 | 26 | 79 | 21 | 153 | 53 |
| | ↳공학전문대학원 | 50 | - | 56 | 3 | - | - | 59 | 42 | 1 | - | - | 43 | 86 |
| | ↳국제농업기술대학원 | 30 | - | 14 | 24 | 2 | 6 | 46 | 12 | 18 | 2 | 5 | 37 | 100 |
| | ↳국제대학원 | 80 | - | 30 | 78 | 53 | 134 | 295 | 22 | 52 | 22 | 57 | 153 | 92.5 |
| | ↳데이터사이언스대학원 | 55 | - | 201 | 99 | - | - | 300 | 33 | 11 | - | - | 44 | 80 |
| | ↳법학전문대학원 | 170 | - | 339 | 291 | - | - | 630 | 95 | 78 | - | - | 173 | 101.8 |
| | ↳보건대학원 | 96 | - | 46 | 188 | 2 | 7 | 243 | 16 | 78 | 1 | 6 | 101 | 97.9 |
| | ↳융합과학기술대학원 | 138 | - | 125 | 67 | 11 | 7 | 210 | 57 | 44 | 10 | 4 | 115 | 73.2 |

| 구분 | 입학 정원 | 정원내 모집 인원 | 지원자 | | | | | | 입학자 | | | | | | 신입생 충원율(%) [*] |
|------------|----------|-----------------|--------|--------|-----|-----|--------|-------|-------|-----|-----|-------|-------|--|----------------------------|
| | | | 정원내 | | 정원외 | | 계 | 정원내 | | 정원외 | | 계 | | | |
| | | | 남 | 여 | 남 | 여 | | 남 | 여 | 남 | 여 | | | | |
| ↳치의학대학원 | 90 | - | 223 | 181 | - | - | 414 | 56 | 33 | - | - | 89 | 98.9 | | |
| ↳행정대학원 | 149 | - | 144 | 140 | 97 | 47 | 428 | 82 | 61 | 73 | 30 | 246 | 96 | | |
| ↳환경대학원 | 88 | - | 47 | 80 | 5 | 6 | 138 | 34 | 56 | 3 | 2 | 95 | 102.3 | | |
| 2019 대학 | 3,130 | 3,137 | 10,426 | 10,617 | 726 | 912 | 22,681 | 1,927 | 1,195 | 117 | 154 | 3,393 | 99.5 | | |
| 일반대학원 | 4,292 | - | 2,569 | 2,602 | 445 | 742 | 6,358 | 1,759 | 1,556 | 155 | 204 | 3,674 | 77.2 | | |
| 전문대학원 | 1,022 | - | 1,043 | 949 | 286 | 226 | 2,338 | 459 | 408 | 201 | 101 | 1,169 | 84.8 | | |
| ↳경영전문대학원 | 100 | - | 67 | 50 | 115 | 27 | 259 | 36 | 26 | 92 | 13 | 167 | 62 | | |
| ↳공학전문대학원 | 80 | - | 52 | 7 | - | - | 59 | 37 | 4 | - | - | 41 | 51.3 | | |
| ↳국제농업기술대학원 | 30 | - | 18 | 13 | 2 | 5 | 38 | 15 | 8 | 2 | 4 | 29 | 76.7 | | |
| ↳국제대학원 | 80 | - | 35 | 84 | 62 | 119 | 134 | 17 | 55 | 26 | 36 | 134 | 90 | | |
| ↳법학전문대학원 | 170 | - | 304 | 214 | - | - | 518 | 105 | 68 | - | - | 173 | 101.8 | | |
| ↳보건대학원 | 96 | - | 59 | 162 | 3 | 8 | 232 | 33 | 63 | 2 | 4 | 102 | 100 | | |
| ↳융합과학기술대학원 | 139 | - | 120 | 71 | 15 | 9 | 215 | 47 | 33 | 12 | 7 | 99 | 57.6 | | |
| ↳치의학대학원 | 90 | - | 212 | 169 | - | - | 381 | 49 | 36 | - | - | 85 | 94.4 | | |
| ↳행정대학원 | 149 | - | 121 | 99 | 86 | 51 | 357 | 83 | 65 | 65 | 34 | 247 | 99.3 | | |
| ↳환경대학원 | 88 | - | 55 | 80 | 3 | 7 | 145 | 37 | 50 | 2 | 3 | 92 | 98.9 | | |

1) 자료기준일: 당해 연도. 4. 1.

2) 정보공시 항목: 4-다. 신입생 충원 현황

(대학) 2021년 3월 학기 신입생

(대학원) 2020년 9월(후기)과 2021년 3월(전기) 입학자의 합

3) 작성기준: 보건대학원, 행정대학원, 환경대학원 박사과정은 일반대학원 정원임

* 신입생 충원율: 대학=(정원내 입학자/정원내 모집인원)×100, 대학원=(정원내 입학자/입학정원)×100

3.2. 대학 현황

(단위: 명, %)

| 대학 | 학과 | 입학 정원 (A) | 모집인원 | | | 지원자 | | | | | 입학자 | | | | | 신입생 충원율 (%) (D/B) ×100 | 경쟁률 (%) (C/B) |
|----------------------|-----------------|-----------------|------------|------|-----|--------|-------|------|-----|-------|--------|-----|------|----|-----|------------------------------------|---------------------|
| | | | 정원내 (B) | 정원의외 | 계 | 정원내(C) | | 정원의외 | | 계 | 정원내(D) | | 정원의외 | | 계 | | |
| | | | | | | 남 | 여 | 남 | 여 | | 남 | 여 | 남 | 여 | | | |
| 간호 대학 | 간호대학 | 63 | 64 | 7 | 71 | 77 | 208 | 8 | 33 | 326 | - | - | - | - | - | 100 | 4.5 |
| | 간호학과 | - | - | - | - | - | - | - | - | - | 13 | 51 | 2 | 7 | 73 | | |
| | 계 | 63 | 64 | 7 | 71 | 77 | 208 | 8 | 33 | 326 | 13 | 51 | 2 | 7 | 73 | | |
| 경영 대학 | 경영대학 | 135 | 135 | 7 | 142 | 273 | 202 | 35 | 69 | 579 | - | - | - | - | - | 100 | 3.5 |
| | 경영학과 | - | - | - | - | - | - | - | - | - | 80 | 55 | 4 | 5 | 144 | | |
| | 계 | 135 | 135 | 7 | 142 | 273 | 202 | 35 | 69 | 579 | 80 | 55 | 4 | 5 | 144 | | |
| 공과 대학 | 건설환경공학부 | 55 | 56 | 2 | 58 | 195 | 35 | - | 4 | 234 | 48 | 7 | - | 2 | 57 | 98.2 | 4.1 |
| | 건축학과 | 51 | 51 | 2 | 53 | 145 | 59 | 18 | 4 | 226 | 38 | 13 | 2 | - | 53 | 100 | 4 |
| | 기계공학부 | 114 | 115 | 13 | 128 | 295 | 27 | 30 | 1 | 353 | 106 | 9 | 13 | - | 128 | 100 | 2.8 |
| | 산업공학과 | 32 | 32 | 4 | 36 | 144 | 52 | 13 | 4 | 213 | 24 | 8 | 3 | 1 | 36 | 100 | 6.1 |
| | 에너지자원공학과 | 25 | 25 | 2 | 27 | 87 | 25 | 6 | 1 | 119 | 19 | 6 | 2 | - | 27 | 100 | 4.5 |
| | 원자핵공학과 | 32 | 32 | 1 | 33 | 102 | 14 | 7 | - | 123 | 28 | 4 | 1 | - | 33 | 100 | 3.6 |
| | 재료공학부 | 88 | 88 | 2 | 90 | 270 | 98 | 9 | 1 | 378 | 75 | 13 | 2 | - | 90 | 100 | 4.2 |
| | 전기·정보공학부 | 161 | 161 | 6 | 167 | 497 | 90 | 28 | 6 | 621 | 141 | 20 | 6 | 1 | 168 | 100 | 3.6 |
| | 조선해양공학과 | 46 | 46 | 1 | 47 | 173 | 26 | 2 | 1 | 202 | 42 | 4 | 1 | - | 47 | 100 | 4.3 |
| | 컴퓨터공학부 | 70 | 70 | 15 | 85 | 238 | 37 | 49 | 17 | 341 | 66 | 4 | 14 | 3 | 87 | 100 | 3.9 |
| | 항공우주공학과 | 38 | 38 | 1 | 39 | 133 | 15 | 13 | 2 | 163 | 35 | 2 | 2 | - | 39 | 97.4 | 3.9 |
| | 화학생물공학과 | 88 | 88 | 8 | 96 | 223 | 101 | 18 | 18 | 360 | 65 | 23 | 5 | 3 | 96 | 100 | 3.7 |
| | 계 | 800 | 802 | 57 | 859 | 2,502 | 579 | 193 | 59 | 3,333 | 687 | 113 | 51 | 10 | 861 | 100 | 3.8 |
| 농업 생명 과학 대학 | 농경제사회학부 | 42 | 42 | 6 | 48 | 148 | 102 | 13 | 9 | 272 | 20 | 23 | 3 | 3 | 49 | 102.4 | 6 |
| | 바이오시스템 ·소재학부 | 36 | 36 | 4 | 40 | 142 | 82 | 10 | 16 | 250 | 21 | 15 | 2 | 2 | 40 | 100 | 6.2 |
| | 산림과학부 | 43 | 43 | 2 | 45 | 104 | 51 | 4 | 4 | 163 | 29 | 14 | 1 | 1 | 45 | 100 | 3.6 |
| | 식품생산과학부 | 58 | 58 | 4 | 62 | 141 | 125 | 10 | 10 | 286 | 32 | 25 | 3 | 1 | 61 | 98.3 | 4.6 |
| | 식품·동물 생명공학과 | 41 | 41 | 6 | 47 | 105 | 115 | 14 | 19 | 253 | 18 | 23 | 2 | 4 | 47 | 100 | 5.4 |
| | 응용생물화학부 | 39 | 39 | 8 | 47 | 141 | 88 | 6 | 24 | 259 | 29 | 10 | 3 | 5 | 47 | 100 | 5.9 |
| | 조경·지역 시스템공학과 | 37 | 37 | 4 | 41 | 100 | 35 | 9 | 6 | 150 | 26 | 11 | 2 | 2 | 41 | 100 | 3.6 |
| | 계 | 296 | 296 | 34 | 330 | 881 | 598 | 66 | 88 | 1,633 | 175 | 121 | 16 | 18 | 330 | 100 | 5 |
| 미술 대학 | 공예과 | 16 | 16 | - | 16 | 39 | 102 | 1 | 21 | 163 | 2 | 14 | - | - | 16 | 100 | 8.8 |
| | 동양화과 | 16 | 16 | - | 16 | 29 | 197 | - | 3 | 229 | 4 | 12 | - | - | 16 | 100 | 14.1 |
| | 디자인과 | 29 | 29 | 5 | 34 | 84 | 316 | 5 | 25 | 430 | 7 | 22 | 1 | 4 | 34 | 100 | 13.8 |
| | 서양화과 | 21 | 21 | 1 | 22 | 55 | 360 | 3 | 12 | 430 | 3 | 18 | - | 1 | 22 | 100 | 19.8 |
| | 조소과 | 20 | 20 | - | 20 | 98 | 284 | 1 | 4 | 387 | 4 | 16 | - | - | 20 | 100 | 19.1 |
| | 계 | 102 | 102 | 6 | 108 | 305 | 1,259 | 10 | 65 | 1,639 | 20 | 82 | 1 | 5 | 108 | 100 | 15.3 |
| 교육학과 | 12 | 12 | 1 | 13 | 46 | 92 | 9 | 10 | 157 | 3 | 9 | 1 | - | 13 | 100 | 11.5 | |

| 대학 | 학과 | 입학 정원 (A) | 모집인원 | | | 지원자 | | | | | 입학자 | | | | | 신입생 충원율 (%) (D/B) ×100 | 경쟁률 (%) (C/B) |
|-----------|----------------------|-----------------|------------|-----|-----|--------|-----|-----|-------|-----|--------|----|-----|-----|------|------------------------------------|---------------------|
| | | | 정원내 (B) | 정원외 | 계 | 정원내(C) | | 정원외 | | 계 | 정원내(D) | | 정원외 | | 계 | | |
| | | | | | | 남 | 여 | 남 | 여 | | 남 | 여 | 남 | 여 | | | |
| 사범대학 | 국어교육과 | 25 | 25 | 2 | 27 | 52 | 76 | 4 | 4 | 136 | 8 | 17 | 1 | 1 | 27 | 100 | 5.1 |
| | 독어교육과 | 15 | 15 | - | 15 | 12 | 45 | 1 | 1 | 59 | 1 | 14 | - | - | 15 | 100 | 3.8 |
| | 물리교육과 | 21 | 21 | - | 21 | 59 | 14 | 3 | - | 76 | 18 | 3 | - | - | 21 | 100 | 3.5 |
| | 불어교육과 | 15 | 15 | - | 15 | 15 | 44 | 1 | 2 | 62 | 2 | 13 | - | - | 15 | 100 | 3.9 |
| | 사회교육과 | 18 | 18 | 1 | 19 | 33 | 56 | 3 | 1 | 93 | 6 | 12 | 1 | - | 19 | 100 | 4.9 |
| | 생물교육과 | 21 | 21 | 3 | 24 | 58 | 35 | 3 | 3 | 99 | 16 | 5 | 2 | 1 | 24 | 100 | 4.4 |
| | 수학교육과 | 26 | 26 | 3 | 29 | 95 | 27 | 8 | - | 130 | 24 | 2 | 3 | - | 29 | 100 | 4.7 |
| | 역사교육과 | 18 | 18 | 1 | 19 | 54 | 35 | 4 | - | 93 | 14 | 4 | 1 | - | 19 | 100 | 4.9 |
| | 영어교육과 | 25 | 25 | 2 | 27 | 40 | 96 | 3 | 8 | 147 | 6 | 19 | 1 | 1 | 27 | 100 | 5.4 |
| | 윤리교육과 | 18 | 18 | 1 | 19 | 17 | 67 | 3 | 1 | 88 | 6 | 12 | 1 | - | 19 | 100 | 4.7 |
| | 지구과학교육과 | 21 | 21 | - | 21 | 54 | 33 | 1 | - | 88 | 15 | 6 | - | - | 21 | 100 | 4.1 |
| | 지리교육과 | 18 | 18 | 1 | 19 | 32 | 37 | - | 2 | 71 | 9 | 9 | - | 1 | 19 | 100 | 3.8 |
| | 체육교육과 | 38 | 38 | 1 | 39 | 218 | 90 | 18 | 6 | 332 | 26 | 12 | - | 1 | 39 | 100 | 8.1 |
| | 화학교육과 | 21 | 21 | 2 | 23 | 65 | 57 | - | 3 | 125 | 11 | 10 | - | 2 | 23 | 100 | 5.8 |
| 계 | 312 | 312 | 18 | 330 | 850 | 804 | 61 | 41 | 1,756 | 165 | 147 | 11 | 7 | 330 | 100 | 5.3 | |
| 사회과학대학 | 경제학부 | 154 | 154 | 5 | 159 | 307 | 130 | 16 | 10 | 463 | 107 | 47 | 3 | 2 | 159 | 100 | 2.8 |
| | 사회복지학과 | 20 | 20 | 1 | 21 | 24 | 46 | 3 | 9 | 82 | 5 | 15 | 1 | - | 21 | 100 | 3.5 |
| | 사회학과 | 27 | 27 | 4 | 31 | 99 | 145 | 7 | 20 | 271 | 10 | 17 | - | 4 | 31 | 100 | 9 |
| | 심리학과 | 24 | 24 | 2 | 26 | 67 | 87 | 6 | 30 | 190 | 9 | 15 | - | 3 | 27 | 100 | 6.4 |
| | 언론정보학과 | 21 | 21 | 1 | 22 | 53 | 105 | 7 | 37 | 202 | 7 | 14 | 1 | - | 22 | 100 | 7.5 |
| | 인류학과 | 20 | 20 | 1 | 21 | 34 | 89 | 2 | 6 | 131 | 7 | 13 | 1 | - | 21 | 100 | 6.2 |
| | 정치외교학부 | 74 | 74 | 5 | 79 | 166 | 201 | 22 | 30 | 419 | 34 | 40 | 2 | 6 | 82 | 100 | 5 |
| | 지리학과 | 24 | 24 | - | 24 | 54 | 44 | 2 | 3 | 103 | 12 | 12 | - | - | 24 | 100 | 4.1 |
| 계 | 364 | 364 | 19 | 383 | 804 | 847 | 65 | 145 | 1,861 | 191 | 173 | 8 | 15 | 387 | 100 | 4.5 | |
| 생활과학대학 | 소비자아동학부 (소비자학전공) | 24 | 24 | 4 | 28 | 85 | 93 | 5 | 10 | 193 | 12 | 12 | 1 | 3 | 28 | 100 | 7.4 |
| | 소비자아동학부 (아동가족학전공) | 23 | 23 | - | 23 | 24 | 96 | 2 | 4 | 126 | 5 | 18 | - | - | 23 | 100 | 5.2 |
| | 식품영양학과 | 30 | 30 | 3 | 33 | 37 | 65 | 2 | 7 | 111 | 10 | 20 | - | 2 | 32 | 100 | 3.4 |
| | 의류학과 | 30 | 30 | 1 | 31 | 40 | 81 | 5 | 14 | 140 | 8 | 22 | - | 1 | 31 | 100 | 4 |
| | 계 | 107 | 107 | 8 | 115 | 186 | 335 | 14 | 35 | 570 | 35 | 72 | 1 | 6 | 114 | 100 | 4.8 |
| 수의과대학 | 수의예과 | 40 | 40 | 10 | 50 | 101 | 120 | 21 | 42 | 284 | 17 | 23 | 5 | 5 | 50 | 100 | 5.5 |
| | 계 | 40 | 40 | 10 | 50 | 101 | 120 | 21 | 42 | 284 | 17 | 23 | 5 | 5 | 50 | 100 | 5.5 |
| 음악대학 | 국악과 | 28 | 28 | 2 | 30 | 64 | 211 | 4 | 9 | 288 | 3 | 25 | 1 | 1 | 30 | 100 | 9.8 |
| | 기악과(관악전공) | 19 | 19 | 3 | 22 | 157 | 92 | 9 | 4 | 262 | 13 | 6 | 2 | 1 | 22 | 100 | 13.1 |
| | 기악과 (피아노전공) | 24 | 24 | 2 | 26 | 47 | 109 | 6 | 7 | 169 | 5 | 19 | 2 | - | 26 | 100 | 6.5 |
| | 기악과(현악전공) | 29 | 30 | - | 30 | 40 | 111 | 2 | 4 | 157 | 3 | 24 | - | - | 27 | 90 | 5 |
| | 성악과 | 26 | 26 | - | 26 | 325 | 417 | 7 | 11 | 760 | 12 | 14 | - | - | 26 | 100 | 28.5 |
| 작곡과(이론전공) | 8 | 8 | 1 | 9 | 7 | 18 | 1 | 2 | 28 | 1 | 6 | 1 | - | 8 | 87.5 | 3.1 | |

| 대학 | 학과 | 입학 정원 (A) | 모집인원 | | | 지원자 | | | | | 입학자 | | | | | 신입생 충원율 (%) (D/B) ×100 | 경쟁률 (%) (C/B) |
|----------------|--------------------|-----------------|------------|-----|-------|--------|-------|-----|-------|--------|--------|-------|-----|-----|-------|------------------------------------|---------------------|
| | | | 정원내 (B) | 정원외 | 계 | 정원내(C) | | 정원외 | | 계 | 정원내(D) | | 정원외 | | 계 | | |
| | | | | | | 남 | 여 | 남 | 여 | | 남 | 여 | 남 | 여 | | | |
| | 작곡과(작곡전공) | 11 | 10 | 1 | 11 | 52 | 37 | - | 3 | 92 | 3 | 7 | - | 1 | 11 | 100 | 8.9 |
| | 계 | 145 | 145 | 9 | 154 | 692 | 995 | 29 | 40 | 1,756 | 40 | 101 | 6 | 3 | 150 | 97.2 | 11.6 |
| 의과 대학 | 의예과 | 135 | 135 | 4 | 139 | 522 | 337 | 37 | 63 | 959 | 91 | 44 | 1 | 3 | 139 | 100 | 6.4 |
| | 계 | 135 | 135 | 4 | 139 | 522 | 337 | 37 | 63 | 959 | 91 | 44 | 1 | 3 | 139 | 100 | 6.4 |
| 인문 대학 | 고고미술사학과 | 10 | 10 | - | 10 | 8 | 43 | - | - | 51 | - | 10 | - | - | 10 | 100 | 5.1 |
| | 국사학과 | 12 | 12 | - | 12 | 36 | 26 | - | - | 62 | 6 | 6 | - | - | 12 | 100 | 5.2 |
| | 국어국문학과 | 15 | 15 | - | 15 | 18 | 56 | - | - | 74 | 5 | 10 | - | - | 15 | 100 | 4.9 |
| | 노어노문학과 | 10 | 10 | - | 10 | 15 | 36 | - | - | 51 | 2 | 8 | - | - | 10 | 100 | 5.1 |
| | 독어독문학과 | 10 | 10 | - | 10 | 14 | 32 | - | - | 46 | - | 10 | - | - | 10 | 100 | 4.6 |
| | 동양사학과 | 10 | 10 | - | 10 | 33 | 22 | - | - | 55 | 6 | 4 | - | - | 10 | 100 | 5.5 |
| | 미학과 | 10 | 10 | - | 10 | 24 | 56 | - | - | 80 | 1 | 9 | - | - | 10 | 100 | 8 |
| | 불어불문학과 | 10 | 10 | - | 10 | 6 | 45 | - | - | 51 | 1 | 9 | - | - | 10 | 100 | 5.1 |
| | 서양사학과 | 10 | 10 | - | 10 | 31 | 21 | - | - | 52 | 5 | 5 | - | - | 10 | 100 | 5.2 |
| | 서어서문학과 | 10 | 10 | - | 10 | 9 | 47 | - | - | 56 | - | 9 | - | - | 9 | 90 | 5.6 |
| | 아시아언어 문명학부 | 10 | 10 | - | 10 | 20 | 65 | - | - | 85 | - | 10 | - | - | 10 | 100 | 8.5 |
| | 언어학과 | 10 | 10 | - | 10 | 17 | 48 | - | - | 65 | 2 | 8 | - | - | 10 | 100 | 6.5 |
| | 영어영문학과 | 15 | 15 | - | 15 | 20 | 80 | - | - | 100 | - | 15 | - | - | 15 | 100 | 6.7 |
| | 인문계열 | 102 | 102 | 24 | 126 | 140 | 191 | 55 | 109 | 495 | 45 | 58 | 8 | 18 | 129 | 101 | 3.2 |
| | 종교학과 | 10 | 10 | - | 10 | 21 | 42 | - | - | 63 | 1 | 9 | - | - | 10 | 100 | 6.3 |
| | 중어중문학과 | 12 | 12 | - | 12 | 20 | 54 | - | - | 74 | 2 | 10 | - | - | 12 | 100 | 6.2 |
| | 철학과 | 12 | 12 | - | 12 | 69 | 67 | - | - | 136 | 5 | 7 | - | - | 12 | 100 | 11.3 |
| 계 | 278 | 278 | 24 | 302 | 501 | 931 | 55 | 109 | 1,596 | 81 | 197 | 8 | 18 | 304 | 100 | 5.2 | |
| 자연 과학 대학 | 물리·천문학부 (물리학전공) | 43 | 43 | 4 | 47 | 157 | 15 | 16 | 3 | 191 | 41 | 2 | 4 | - | 47 | 100 | 4 |
| | 물리·천문학부 (천문학전공) | 11 | 11 | 1 | 12 | 47 | 12 | 4 | 1 | 64 | 10 | 1 | 1 | - | 12 | 100 | 5.4 |
| | 생명과학부 | 58 | 58 | 8 | 66 | 161 | 152 | 19 | 23 | 355 | 35 | 23 | 4 | 5 | 67 | 100 | 5.4 |
| | 수리과학부 | 35 | 35 | 3 | 38 | 123 | 11 | 9 | 4 | 147 | 30 | 5 | 3 | - | 38 | 100 | 3.8 |
| | 지구환경과학부 | 36 | 36 | 1 | 37 | 94 | 53 | 2 | 6 | 155 | 23 | 13 | - | 1 | 37 | 100 | 4.1 |
| | 통계학과 | 24 | 24 | 1 | 25 | 82 | 20 | 9 | 4 | 115 | 19 | 5 | 1 | - | 25 | 100 | 4.3 |
| | 화학부 | 43 | 43 | 3 | 46 | 96 | 59 | 9 | 13 | 177 | 33 | 10 | 1 | 2 | 46 | 100 | 3.6 |
| | 계 | 250 | 250 | 21 | 271 | 760 | 322 | 68 | 54 | 1,204 | 191 | 59 | 14 | 8 | 272 | 100 | 4.3 |
| 자유 전공 학부 | 자유전공학부 | 123 | 123 | 19 | 142 | 356 | 327 | 34 | 39 | 756 | 70 | 53 | 12 | 7 | 142 | 100 | 5.6 |
| | 계 | 123 | 123 | 19 | 142 | 356 | 327 | 34 | 39 | 756 | 70 | 53 | 12 | 7 | 142 | 100 | 5.6 |
| 합계 | | 3,150 | 3,153 | 247 | 3,400 | 8,810 | 7,864 | 696 | 882 | 18,252 | 1,856 | 1,291 | 140 | 117 | 3,404 | 99.8 | 5.3 |

- 1) 자료기준일: 2021년 3월 학기 신입생
- 2) 정보공시 항목: 4-다. 신입생 충원 현황
- 3) 작성기준: 치의학대학원 학석사통합과정 학생은 석사과정에 포함

3.3. 대학원 현황

(단위: 명, %)

| 구분 | 과정 | 입학 정원 (A) | 지원자 | | | | 입학자 | | | | 신입생 충원율(%) (B/A)x100 | | |
|----------------|----|-----------------|-------|-------|-------|-----|-----|-------|--------|-----|----------------------------|-----|-------|
| | | | 계 | 정원내 | | 정원외 | | 계 | 정원내(B) | | | 정원외 | |
| | | | | 남 | 여 | 남 | 여 | | 남 | 여 | | 남 | 여 |
| 일반대학원 | 석사 | 1,791 | 3,929 | 1,144 | 1,865 | 293 | 627 | 1,865 | 701 | 933 | 87 | 144 | 91.2 |
| | 통합 | - | 1,476 | 977 | 454 | 28 | 17 | 1,037 | 704 | 324 | 7 | 2 | - |
| | 박사 | 2,476 | 2,121 | 825 | 937 | 154 | 205 | 1,338 | 589 | 580 | 71 | 98 | 47.2 |
| 경영전문 대학원 | 석사 | 100 | 271 | 71 | 48 | 106 | 46 | 181 | 35 | 32 | 91 | 23 | 67 |
| 공학전문 대학원 | 석사 | 50 | 50 | 45 | 5 | - | - | 38 | 33 | 5 | - | - | 76 |
| 국제농업기술 대학원 | 석사 | 30 | 33 | 16 | 14 | 1 | 2 | 25 | 11 | 12 | 1 | 1 | 76.7 |
| | 박사 | 5 | 3 | 2 | 1 | - | - | 3 | 2 | 1 | - | - | 60 |
| 국제대학원 | 석사 | 75 | 326 | 28 | 79 | 52 | 167 | 146 | 14 | 56 | 24 | 52 | 93.3 |
| | 박사 | 5 | 46 | 5 | 17 | 10 | 14 | 6 | - | 4 | 1 | 1 | 80 |
| 데이터사이언스 대학원 | 석사 | 40 | 216 | 131 | 84 | 1 | - | 40 | 22 | 17 | 1 | - | 97.5 |
| | 박사 | 15 | 65 | 37 | 28 | - | - | 9 | 4 | 5 | - | - | 60 |
| 법학전문 대학원 | 석사 | 150 | 536 | 297 | 239 | - | - | 153 | 88 | 65 | - | - | 102 |
| | 박사 | 20 | 27 | 12 | 15 | - | - | 21 | 10 | 11 | - | - | 105 |
| 보건대학원 | 석사 | 96 | 333 | 76 | 246 | 2 | 9 | 104 | 27 | 72 | 1 | 4 | 103.1 |
| 융합과학 기술대학원 | 석사 | 60 | 133 | 68 | 45 | 11 | 9 | 62 | 29 | 20 | 8 | 5 | 81.7 |
| | 통합 | - | 71 | 45 | 23 | 2 | 1 | 40 | 25 | 13 | 1 | 1 | - |
| | 박사 | 70 | 43 | 15 | 18 | 2 | 8 | 24 | 10 | 9 | 2 | 3 | 27.1 |
| 치의학대학원 | 석사 | 90 | 367 | 182 | 183 | 1 | 1 | 90 | 38 | 51 | 1 | - | 98.9 |
| 행정대학원 | 석사 | 149 | 459 | 155 | 156 | 92 | 56 | 260 | 76 | 76 | 72 | 36 | 102 |
| 환경대학원 | 석사 | 88 | 182 | 69 | 100 | 4 | 9 | 94 | 35 | 53 | 1 | 5 | 100 |

- 1) 자료기준일: 2020년 9월(후기)과 2021년 3월(전기) 입학자의 합
- 2) 정보공시 항목: 4-다. 신입생 충원 현황
- 3) 작성기준: 보건대학원, 행정대학원, 환경대학원 박사과정은 일반대학원 정원임

3.4. 입학전형 유형별 현황

(단위: 명)

| 구분 | | 년도 | 2019 | | | | 2020 | | | | 2021 | | | |
|----------|---------|---------------------|--------|--------|-------|--------|--------|-------|-------|-------|-------|-------|----------|-------|
| | | | 지원자 | | 입학자 | | 지원자 | | 입학자 | | 지원자 | | 입학자 | |
| | | | 남 | 여 | 남 | 여 | 남 | 여 | 남 | 여 | 남 | 여 | 남 | 여 |
| 대학*) | 정원내 | 학사과정(A) | 10,426 | 10,617 | 1,927 | 1,195 | 9,942 | 9,939 | 1,919 | 1,273 | 8,863 | 7,940 | 1,886 | 1,324 |
| | 정원외 | 농어촌학생 | 203 | 268 | 30 | 47 | 201 | 231 | 42 | 39 | 157 | 195 | 40 | 41 |
| | | 특수교육대상자 | 25 | 3 | 3 | 1 | 14 | 11 | 5 | 1 | 13 | 6 | 4 | 1 |
| | | 북한이탈주민 | 4 | 2 | 2 | 1 | 3 | - | 2 | - | 1 | 1 | - | - |
| | | 기초생활수급권자 및 차상위계층 | 196 | 185 | 37 | 40 | 219 | 217 | 37 | 41 | 233 | 212 | 46 | 36 |
| | | 농업계열고교졸업 예정자 | 13 | 8 | 2 | 2 | 9 | 9 | 2 | 2 | 9 | 7 | 3 | 1 |
| | | 글로벌 (본인부모모두외국인) | 83 | 157 | 6 | 10 | 81 | 193 | 9 | 21 | 66 | 186 | 7 | 1 |
| | | 글로벌 (전교육과정해외이수자) | 202 | 289 | 28 | 42 | 177 | 268 | 15 | 35 | 230 | 286 | 39 | 31 |
| | | 정부초청외국인*) | - | - | 9 | 11 | - | - | 9 | 12 | - | - | 4 | 12 |
| | 계 (B) | 726 | 912 | 117 | 154 | 704 | 929 | 121 | 151 | 709 | 893 | 143 | 123 | |
| 합계 (A+B) | | 11,152 | 11,529 | 2,044 | 1,349 | 10,646 | 10,868 | 2,040 | 1,424 | 9,572 | 8,833 | 2,029 | 1,447**) | |
| 편입 | 정원외 | 학사편입학 | 103 | 93 | 8 | 3 | 105 | 124 | 5 | 8 | 104 | 104 | 8 | 2 |
| | 군위탁 | 6 | 2 | 5 | 2 | 3 | 3 | 2 | 2 | 9 | 2 | 6 | 1 | |
| | 외국인 | - | - | - | - | - | - | - | - | - | - | - | - | |
| | 합계 | 109 | 95 | 13 | 5 | 108 | 127 | 7 | 10 | 113 | 106 | 14 | 3 | |
| 대학원*) | 정원내 | 석사과정 | 1,967 | 2,333 | 986 | 1,126 | 2,086 | 2,441 | 1,061 | 1,222 | 2,282 | 3,064 | 1,109 | 1,392 |
| | 석박사통합과정 | 921 | 382 | 672 | 273 | 980 | 378 | 723 | 288 | 1,022 | 477 | 729 | 337 | |
| | 박사과정 | 724 | 836 | 537 | 543 | 792 | 847 | 610 | 584 | 896 | 1,016 | 615 | 610 | |
| | 학석사통합과정 | 139 | 126 | 23 | 22 | 142 | 128 | 24 | 21 | 147 | 130 | 19 | 24 | |
| | 계 (C) | 3,751 | 3,677 | 2,218 | 1,964 | 4,000 | 3,794 | 2,418 | 2,115 | 4,347 | 4,687 | 2,472 | 2,363 | |
| 대학원*) | 석사 | 군위탁 | 17 | 1 | 16 | 1 | 24 | 6 | 21 | 6 | 34 | 5 | 27 | 5 |
| | | 글로벌(외국인/전교육과정해외이수자) | 356 | 734 | 101 | 175 | 344 | 802 | 83 | 181 | 365 | 850 | 105 | 217 |
| | | 정부초청외국인*) | | | 17 | 33 | | | 13 | 23 | | | 12 | 29 |
| | | 기타*) | 176 | 36 | 161 | 30 | 158 | 47 | 148 | 40 | 168 | 82 | 156 | 57 |
| | 석박사통합 | 군위탁 | 1 | - | 1 | - | - | - | - | - | 1 | - | 1 | - |
| | | 글로벌(외국인/전교육과정해외이수자) | 14 | 21 | 6 | 3 | 21 | 21 | 7 | 6 | 29 | 18 | 7 | 6 |
| | 박사 | 군위탁 | 6 | - | 5 | - | 2 | - | 2 | - | 9 | 1 | 9 | 1 |
| | | 글로벌(외국인/전교육과정해외이수자) | 129 | 148 | 37 | 55 | 159 | 181 | 55 | 69 | 148 | 208 | 55 | 82 |
| | | 정부초청외국인*) | | | 5 | 4 | | | 5 | 13 | | | 12 | 11 |
| | | 기타*) | 8 | 5 | 7 | 4 | 10 | 9 | 10 | 8 | 9 | 18 | 8 | 13 |
| 계 (D) | 707 | 945 | 356 | 305 | 718 | 1,066 | 344 | 346 | 763 | 1,182 | 392 | 421 | | |
| 합계 (C+D) | | 4,458 | 4,622 | 2,574 | 2,269 | 4,718 | 4,860 | 2,762 | 2,461 | 5,110 | 5,869 | 2,864 | 2,784 | |

1) 자료기준일: 당해 연도. 4. 1.

* 대학: 약학대학 편입학전형 지원자 및 입학자 포함(학부 글로벌전형은 2021년 3월 학기만 포함)

* 대학원: 일반대학원, 전문대학원

* 석사과정(기타): 간호대학 임상간호학과, 의과대학 임상의과학과, 경영전문대학원 Executive MBA, 융합과학기술대학원 수리정보학과, 행정대학원 공기업정책학과

* 박사과정(기타): 의과대학 임상의과학과, 융합과학기술대학원 헬스케어융합학과

* 정부초청외국인: 최종 합격자만 작성(정보공시에는 최종 합격자 중 진학자만 공시)

** 소계 정정(2023. 2월)

4. 외국인 학생 현황

4.1. 총괄 현황

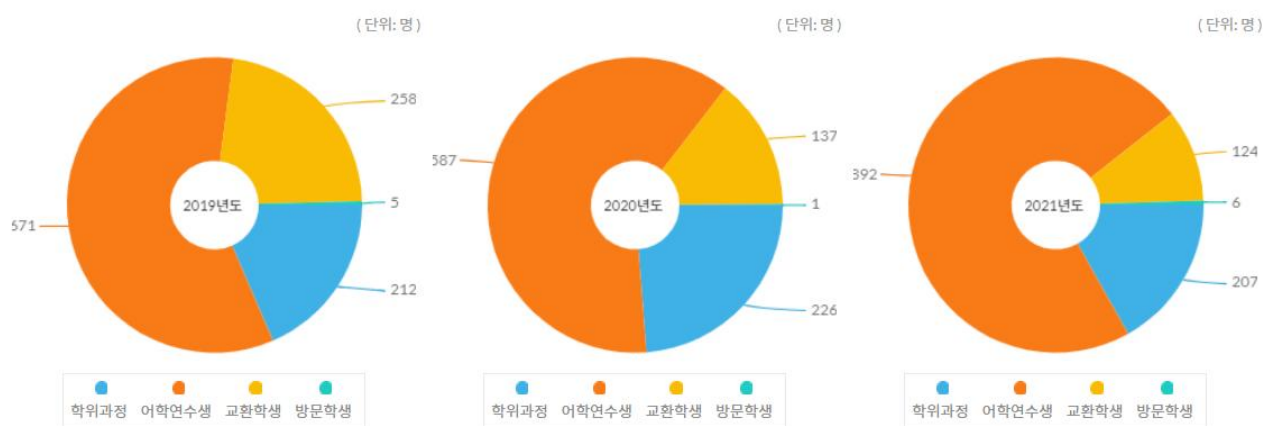
(단위: 명, %)

| 구분 | 재적학생 (A) | 외국인 재적학생 | | | | | | | 외국인 학생 비율(%) (B+C)/A ×100 | 학위과정 외국인 학생 비율(%) (B/A)×100 | |
|------|-------------|-------------|---------------|------|------|-------|--------|------|------------------------------------|--------------------------------------|------|
| | | 학위과정 (B) | 비학위과정 | | | | | 계(C) | | | |
| | | | 교육과정 공동운영생 | 교환학생 | 방문학생 | 어학연수생 | 기타연수생* | | | | |
| 2021 | 대학 | 21,333 | 207 | - | 124 | 6 | 892 | - | 1,022 | 5.76 | 0.97 |
| | 일반대학원 | 9,927 | 743 | - | 45 | 3 | - | 4 | 52 | 8.01 | 7.48 |
| | 전문대학원 | 3,225 | 281 | - | 34 | - | - | 10 | 44 | 10.08 | 8.71 |
| | 계 | 34,485 | 1,231 | - | 203 | 9 | 892 | 14 | 1,118 | 6.81 | 3.57 |
| 2020 | 대학 | 21,404 | 226 | - | 137 | 1 | 587 | - | 725 | 4.44 | 1.06 |
| | 일반대학원 | 9,531 | 754 | - | 53 | 1 | - | 3 | 57 | 8.51 | 7.91 |
| | 전문대학원 | 3,137 | 258 | - | 9 | - | - | 9 | 18 | 8.80 | 8.22 |
| | 계 | 34,072 | 1,238 | - | 199 | 2 | 587 | 12 | 800 | 5.98 | 3.63 |
| 2019 | 대학 | 21,279 | 212 | - | 258 | 5 | 671 | - | 934 | 5.39 | 1.00 |
| | 일반대학원 | 9,608 | 787 | - | 59 | 2 | - | 5 | 66 | 8.88 | 8.19 |
| | 전문대학원 | 3,067 | 245 | - | 25 | - | - | 7 | 32 | 9.03 | 7.99 |
| | 계 | 33,954 | 1,244 | - | 342 | 7 | 671 | 12 | 1,032 | 6.70 | 3.66 |

1) 자료기준일: 당해 연도. 4. 1.

2) 정보공시 항목: 4-바-1. 외국 학생 현황

* 기타연수생: 복수학위 과정의 외국대학 소속 학생



<대학 기준 외국인 학생 현황, 출처: 대학알리미>

4.2. 국가별 현황

(단위: 명)

| 국가명 | 학위과정 | | 비학위과정 | | | | | | | | | | 합계 | |
|----------|------|-----|-------|-----|------|-----|-------|-----|-------|-----|-----|-----|----|-----|
| | 대학 | 대학원 | 교환학생 | | 방문학생 | | 어학연수생 | | 기타연수생 | | 계 | | | |
| | | | 대학 | 대학원 | 대학 | 대학원 | 대학 | 대학원 | 대학 | 대학원 | 대학 | 대학원 | | |
| 가나 | - | 9 | - | - | - | - | - | - | - | - | - | - | - | 9 |
| 가봉 | - | - | - | - | - | - | 1 | - | - | - | 1 | - | - | 1 |
| 감비아 | - | 1 | - | - | - | - | - | - | - | - | - | - | - | 1 |
| 건지섬 | - | 1 | - | - | - | - | - | - | - | - | - | - | - | 1 |
| 과테말라 | - | 2 | - | - | - | - | - | - | - | - | - | - | - | 2 |
| 그리스 | - | - | 1 | - | - | - | 1 | - | - | - | 2 | - | - | 2 |
| 나미비아 | - | - | - | - | - | - | 1 | - | - | - | 1 | - | - | 1 |
| 나이지리아 | - | 5 | - | - | - | - | 1 | - | - | - | 1 | - | - | 6 |
| 남아프리카공화국 | - | 1 | - | - | - | - | 2 | - | - | - | 2 | - | - | 3 |
| 네덜란드 | - | 5 | - | - | - | - | 3 | - | - | - | 3 | - | - | 8 |
| 네팔 | 2 | 7 | - | - | - | - | 1 | - | - | - | 1 | - | - | 10 |
| 노르웨이 | - | 2 | 1 | - | - | - | 2 | - | - | - | 3 | - | - | 5 |
| 뉴질랜드 | 1 | 2 | - | - | - | - | - | - | - | - | - | - | - | 3 |
| 니카라과 | - | 1 | - | - | - | - | - | - | - | - | - | - | - | 1 |
| 대만 | 3 | 23 | 5 | 4 | - | - | 15 | - | - | - | 20 | 4 | - | 50 |
| 덴마크 | - | - | 3 | 1 | - | - | - | - | - | - | 3 | 1 | - | 4 |
| 도미니카 공화국 | - | 4 | - | - | - | - | - | - | - | - | - | - | - | 4 |
| 독일 | 5 | 7 | 17 | 30 | - | - | 20 | - | - | 2 | 37 | 32 | - | 81 |
| 라오스 | - | 5 | - | - | - | - | 1 | - | - | - | 1 | - | - | 6 |
| 라트비아 | - | 1 | - | - | - | - | - | - | - | - | - | - | - | 1 |
| 러시아 | 1 | 6 | 4 | - | 1 | - | 43 | - | - | 1 | 48 | 1 | - | 56 |
| 루마니아 | - | 1 | - | - | - | - | 2 | - | - | - | 2 | - | - | 3 |
| 룩셈부르크 | - | - | 1 | - | - | - | 1 | - | - | - | 2 | - | - | 2 |
| 르완다 | - | 6 | - | - | - | - | - | - | - | - | - | - | - | 6 |
| 마다가스카르 | - | 1 | - | - | - | - | - | - | - | - | - | - | - | 1 |
| 말레이시아 | 9 | 9 | 2 | - | - | - | 52 | - | - | - | 54 | - | - | 72 |
| 멕시코 | 2 | 8 | - | - | - | - | 5 | - | - | - | 5 | - | - | 15 |
| 모로코 | 1 | 4 | - | - | - | - | 22 | - | - | - | 22 | - | - | 27 |
| 모잠비크 | - | 1 | - | - | - | - | - | - | - | - | - | - | - | 1 |
| 몰도바 | - | - | - | - | - | - | 1 | - | - | - | 1 | - | - | 1 |
| 몰디브 | - | 1 | - | - | - | - | - | - | - | - | - | - | - | 1 |
| 몽골 | 20 | 35 | 1 | - | - | - | 145 | - | - | - | 146 | - | - | 201 |
| 미국 | 6 | 68 | 11 | - | 4 | - | 56 | - | - | - | 71 | - | - | 145 |
| 미얀마(버마) | 4 | 10 | - | - | - | - | 6 | - | - | - | 6 | - | - | 20 |
| 방글라데시 | 4 | 9 | - | - | - | - | 3 | - | - | - | 3 | - | - | 16 |

| 국가명 | 학위과정 | | 비학위과정 | | | | | | | | | | 합계 | |
|---------|------|-----|-------|-----|------|-----|-------|-----|-------|-----|----|-----|----|-----|
| | 대학 | 대학원 | 교환학생 | | 방문학생 | | 어학연수생 | | 기타연수생 | | 계 | | | |
| | | | 대학 | 대학원 | 대학 | 대학원 | 대학 | 대학원 | 대학 | 대학원 | 대학 | 대학원 | | |
| 베네수엘라 | - | 1 | 1 | - | - | - | - | - | - | - | - | 1 | - | 2 |
| 베트남 | 12 | 45 | - | - | - | - | 63 | - | - | - | - | 63 | - | 120 |
| 벨기에 | - | - | 2 | 1 | - | - | 3 | - | - | 1 | 5 | 2 | 7 | |
| 벨라루스 | - | 2 | - | - | - | - | - | - | - | - | - | - | - | 2 |
| 보츠와나 | - | 2 | - | - | - | - | - | - | - | - | - | - | - | 2 |
| 볼리비아 | - | 1 | - | - | - | - | - | - | - | - | - | - | - | 1 |
| 부룬디 | - | 1 | - | - | - | - | - | - | - | - | - | - | - | 1 |
| 부탄 | 1 | - | - | - | - | - | 1 | - | - | 1 | 1 | 1 | 1 | 3 |
| 불가리아 | - | 1 | - | - | - | - | - | - | - | - | - | - | - | 1 |
| 브라질 | 4 | 3 | 2 | - | - | - | 5 | - | - | - | 7 | - | 14 | |
| 사우디아라비아 | - | 2 | - | - | - | - | 2 | - | - | - | 2 | - | 4 | |
| 세네갈 | - | 1 | - | - | - | - | - | - | - | - | - | - | - | 1 |
| 세르비아 | - | - | - | 1 | - | - | 1 | - | - | - | 1 | 1 | 2 | |
| 세인트 루시아 | - | - | - | - | - | - | 1 | - | - | - | 1 | - | 1 | |
| 수단 | - | 1 | - | - | - | - | - | - | - | - | - | - | - | 1 |
| 스리랑카 | 1 | 7 | - | - | - | - | 2 | - | - | - | 2 | - | 10 | |
| 스웨덴 | 1 | - | 6 | 1 | - | - | 3 | - | - | - | 9 | 1 | 11 | |
| 스위스 | - | 3 | 3 | - | - | - | 4 | - | - | - | 7 | - | 10 | |
| 스페인 | - | 5 | 4 | 2 | - | - | 6 | - | - | - | 10 | 2 | 17 | |
| 슬로베니아 | - | - | - | - | - | - | 1 | - | - | - | 1 | - | 1 | |
| 싱가포르 | 2 | 4 | - | - | - | - | 7 | - | - | - | 7 | - | 13 | |
| 아랍에미리트 | - | 2 | - | - | - | - | - | - | - | - | - | - | - | 2 |
| 아르메니아 | - | 1 | - | - | - | - | - | - | - | - | - | - | - | 1 |
| 아르헨티나 | - | 1 | - | - | - | - | 2 | - | - | - | 2 | - | 3 | |
| 아일랜드 | - | 1 | 1 | - | - | - | 1 | - | - | - | 2 | - | 3 | |
| 아제르바이잔 | 2 | 3 | - | - | - | - | - | - | - | - | - | - | - | 5 |
| 아프가니스탄 | 1 | 1 | - | - | - | - | 1 | - | - | - | 1 | - | 3 | |
| 알바니아 | - | - | - | - | - | - | 1 | - | - | - | 1 | - | 1 | |
| 알제리 | - | 1 | - | - | - | - | - | - | - | - | - | - | - | 1 |
| 앙골라 | - | - | - | - | - | - | 1 | - | - | - | 1 | - | 1 | |
| 에스토니아 | 2 | 1 | - | - | - | - | - | - | - | - | - | - | - | 3 |
| 에콰도르 | - | 8 | - | - | - | - | 2 | - | - | - | 2 | - | 10 | |
| 에티오피아 | 2 | 9 | - | - | - | - | 1 | - | - | - | 1 | - | 12 | |
| 엘살바도르 | 2 | 2 | - | - | - | - | - | - | - | - | - | - | - | 4 |
| 영국 | 4 | 6 | 11 | 1 | - | - | 4 | - | - | - | 15 | 1 | 26 | |
| 예멘 | - | 1 | - | - | - | - | - | - | - | - | - | - | - | 1 |
| 오스트리아 | - | 1 | 5 | - | - | 1 | 3 | - | - | - | 8 | 1 | 10 | |

| 국가명 | 학위과정 | | 비학위과정 | | | | | | | | | | 합계 | |
|---------|------|-----|-------|-----|------|-----|-------|-----|-------|-----|-----|-----|----|-----|
| | 대학 | 대학원 | 교환학생 | | 방문학생 | | 어학연수생 | | 기타연수생 | | 계 | | | |
| | | | 대학 | 대학원 | 대학 | 대학원 | 대학 | 대학원 | 대학 | 대학원 | 대학 | 대학원 | | |
| 요르단 | - | 5 | - | - | - | - | - | - | - | - | - | - | - | 5 |
| 우간다 | 1 | 7 | - | - | - | - | 1 | - | - | - | 1 | - | - | 9 |
| 우루과이 | - | 1 | - | - | - | - | - | - | - | - | - | - | - | 1 |
| 우즈베키스탄 | 10 | 15 | - | - | - | - | 5 | - | - | - | 5 | - | - | 30 |
| 우크라이나 | 3 | 2 | - | - | - | - | 4 | - | - | - | 4 | - | - | 9 |
| 이라크 | - | 1 | - | - | - | - | 1 | - | - | - | 1 | - | - | 2 |
| 이란 | 4 | 10 | - | - | - | - | 9 | - | - | - | 9 | - | - | 23 |
| 이스라엘 | - | - | - | - | - | - | 2 | - | - | - | 2 | - | - | 2 |
| 이집트 | 1 | 7 | - | - | - | - | - | - | - | - | - | - | - | 8 |
| 이탈리아 | - | 4 | 3 | 2 | - | - | 7 | - | - | - | 10 | 2 | - | 16 |
| 인도 | 2 | 19 | - | 1 | - | - | 13 | - | - | - | 13 | 1 | - | 35 |
| 인도네시아 | 6 | 32 | 3 | - | - | - | 8 | - | - | - | 11 | - | - | 49 |
| 일본 | 6 | 13 | 1 | 1 | - | - | 32 | - | - | 2 | 33 | 3 | - | 55 |
| 잠비아 | - | 3 | - | - | - | - | - | - | - | - | - | - | - | 3 |
| 적도 기니 | - | - | - | - | - | - | 1 | - | - | - | 1 | - | - | 1 |
| 중국 | 34 | 391 | 7 | 4 | - | - | 162 | - | - | 2 | 169 | 6 | - | 600 |
| 짐바브웨 | - | 1 | - | - | - | - | - | - | - | - | - | - | - | 1 |
| 체코 | - | - | 1 | - | - | - | 6 | - | - | - | 7 | - | - | 7 |
| 칠레 | - | 2 | - | - | - | - | 2 | - | - | - | 2 | - | - | 4 |
| 카메룬 | - | 3 | - | - | - | - | 1 | - | - | - | 1 | - | - | 4 |
| 카자흐스탄 | 11 | 8 | 1 | - | - | - | 7 | - | - | - | 8 | - | - | 27 |
| 캄보디아 | - | 7 | - | - | - | - | - | - | - | - | - | - | - | 7 |
| 캐나다 | 9 | 27 | 1 | - | - | - | 6 | - | - | - | 7 | - | - | 43 |
| 케냐 | 2 | 2 | - | - | - | - | 1 | - | - | - | 1 | - | - | 5 |
| 코스타리카 | - | 3 | - | - | - | - | 1 | - | - | - | 1 | - | - | 4 |
| 코트디부아르 | - | 1 | - | - | - | - | - | - | - | - | - | - | - | 1 |
| 콜롬비아 | - | 5 | - | - | - | - | 8 | - | - | - | 8 | - | - | 13 |
| 콩고 | - | 2 | - | - | - | - | 1 | - | - | - | 1 | - | - | 3 |
| 콩고민주공화국 | - | 1 | - | - | - | - | 1 | - | - | - | 1 | - | - | 2 |
| 키르기스스탄 | 2 | 4 | - | - | - | - | 2 | - | - | - | 2 | - | - | 8 |
| 키프로스 | - | - | 1 | - | - | - | - | - | - | - | 1 | - | - | 1 |
| 타지키스탄 | - | - | - | - | - | - | 1 | - | - | - | 1 | - | - | 1 |
| 탄자니아 | - | 9 | - | - | - | - | - | - | - | - | - | - | - | 9 |
| 태국 | 3 | 6 | 1 | 11 | - | - | 21 | - | - | - | 22 | 11 | - | 42 |
| 터키 | 5 | 13 | 1 | 1 | - | - | 12 | - | - | - | 13 | 1 | - | 32 |
| 투르크메니스탄 | - | 3 | - | - | - | - | - | - | - | - | - | - | - | 3 |
| 튀니지 | - | 3 | - | - | - | - | 1 | - | - | - | 1 | - | - | 4 |

| 국가명 | 학위과정 | | 비학위과정 | | | | | | | | | | 합계 | |
|----------|------|-------|-------|-----|------|-----|-------|-----|-------|-----|-------|-----|-------|----|
| | 대학 | 대학원 | 교환학생 | | 방문학생 | | 어학연수생 | | 기타연수생 | | 계 | | | |
| | | | 대학 | 대학원 | 대학 | 대학원 | 대학 | 대학원 | 대학 | 대학원 | 대학 | 대학원 | | |
| 트리니다드토바고 | - | 1 | - | - | - | - | - | - | - | - | - | - | - | 1 |
| 파나마 | 1 | 1 | - | - | - | - | - | - | - | - | - | - | - | 2 |
| 파라과이 | - | 2 | - | - | - | - | - | - | - | - | - | - | - | 2 |
| 파키스탄 | 2 | 9 | - | - | - | - | 1 | - | - | - | - | 1 | - | 12 |
| 페루 | 2 | 5 | - | - | - | - | - | - | - | - | - | - | - | 7 |
| 포르투갈 | - | 1 | - | - | - | - | - | - | - | - | - | - | - | 1 |
| 폴란드 | 1 | 3 | 1 | - | - | - | 1 | - | - | - | 2 | - | 6 | |
| 프랑스 | 1 | 11 | 14 | 18 | 1 | 2 | 44 | - | - | 5 | 59 | 25 | 96 | |
| 핀란드 | - | - | 5 | - | - | - | 5 | - | - | - | 10 | - | 10 | |
| 필리핀 | 4 | 15 | - | - | - | - | 5 | - | - | - | 5 | - | 24 | |
| 헝가리 | - | 3 | - | - | - | - | 3 | - | - | - | 3 | - | 6 | |
| 호주 | 4 | 9 | 1 | - | - | - | 2 | - | - | - | 3 | - | 16 | |
| 홍콩 | 1 | 2 | 2 | - | - | - | 16 | - | - | - | 18 | - | 21 | |
| 계 | 207 | 1,024 | 124 | 79 | 6 | 3 | 892 | - | - | 14 | 1,022 | 96 | 2,349 | |

- 1) 자료기준일: 2021. 4. 1.
- 2) 정보공시 항목: 4-바-1. 외국 학생 현황

5. 졸업생 현황

5.1. 학위수여 현황

5.1.1. 총괄 현황

(단위: 명)

| 구분 | 학사 | | | 석사 | | | 박사 | | | 합계 |
|------|-------|-------|-------|-------|-------|-------|-----|-----|-------|-------|
| | 남 | 여 | 계 | 남 | 여 | 계 | 남 | 여 | 계 | |
| 2021 | 1,958 | 1,366 | 3,324 | 1,289 | 1,307 | 2,596 | 931 | 522 | 1,453 | 7,373 |
| 2020 | 1,907 | 1,297 | 3,204 | 1,392 | 1,344 | 2,736 | 926 | 528 | 1,454 | 7,394 |
| 2019 | 1,989 | 1,324 | 3,313 | 1,396 | 1,390 | 2,786 | 863 | 462 | 1,325 | 7,424 |

- 1) 자료기준일: 전년도. 8월과 당해 연도. 2월 졸업(학위수여)자
- 2) 정보공시 항목: 5-가. 졸업생 현황

5.1.2. 대학(원)별 현황

(단위: 명)

| 대학 | 학과 | 학사 | | | 석사 | | | 박사 | | | 합계 |
|-----------------|--------------------------|----|----|-----|----|----|----|----|----|----|-----|
| | | 남 | 여 | 계 | 남 | 여 | 계 | 남 | 여 | 계 | |
| 간호대학 (일반대학원) | 간호학과 | 9 | 64 | 73 | 1 | 25 | 26 | 1 | 21 | 22 | 121 |
| | 계 | 9 | 64 | 73 | 1 | 25 | 26 | 1 | 21 | 22 | 121 |
| 경영대학 (일반대학원) | 경영학과 | 95 | 48 | 143 | 30 | 38 | 68 | 7 | 9 | 16 | 227 |
| | 계 | 95 | 48 | 143 | 30 | 38 | 68 | 7 | 9 | 16 | 227 |
| 공과대학 (일반대학원) | 건설환경공학부 | 38 | 9 | 47 | 22 | 12 | 34 | 15 | 4 | 19 | 100 |
| | 건축학과(건축공학전공) | 26 | 7 | 33 | 13 | 11 | 24 | 5 | 7 | 12 | 92 |
| | 건축학과(건축학전공(5년)) | 11 | 12 | 23 | | | | | | | |
| | 기계공학부 | - | - | - | 36 | 3 | 39 | - | - | - | 39 |
| | 기계공학부 (멀티스케일기계설계전공) | - | - | - | 3 | - | 3 | - | - | - | 3 |
| | 기계항공공학부 | 39 | - | 39 | - | - | - | 15 | 1 | 16 | 55 |
| | 기계항공공학부 (기계공학전공) | 93 | 7 | 100 | 3 | - | 3 | 32 | - | 32 | 135 |
| | 기계항공공학부 (멀티스케일기계설계전공) | - | - | - | - | - | - | 11 | 1 | 12 | 12 |
| | 기계항공공학부 (우주항공공학전공) | 19 | 3 | 22 | 7 | - | 7 | 18 | 3 | 21 | 50 |
| | 기술경영·경제·정책 전공협동과정 | - | - | - | 15 | 10 | 25 | 12 | 6 | 18 | 43 |
| | 도시설계학전공협동과정 | - | - | - | 2 | 7 | 9 | 2 | 1 | 3 | 12 |
| | 바이오엔지니어링전공협동과정 | - | - | - | 6 | 8 | 14 | 11 | 2 | 13 | 27 |
| | 산업·조선공학부 | - | - | - | - | - | - | 1 | - | 1 | 1 |
| | 산업공학과 | 29 | 15 | 44 | 17 | 11 | 28 | 16 | 2 | 18 | 90 |
| | 에너지시스템공학부 | - | - | - | 11 | 4 | 15 | 18 | 2 | 20 | 35 |
| | 에너지자원공학과 | 20 | 5 | 25 | - | - | - | - | - | - | 25 |
| 우주시스템전공협동과정 | - | - | - | 4 | - | 4 | - | - | - | 4 | |

| 대학 | 학과 | 학사 | | | 석사 | | | 박사 | | | 합계 |
|--------------------------|------------------------------|-----|-----|-----|-----|-----|-----|-----|----|-----|-------|
| | | 남 | 여 | 계 | 남 | 여 | 계 | 남 | 여 | 계 | |
| 공과대학 (일반대학원) | 원자핵공학과 | 27 | 1 | 28 | - | - | - | - | - | - | 28 |
| | 재료공학부 | 72 | 18 | 90 | 8 | 9 | 17 | 61 | 11 | 72 | 179 |
| | 재료공학부(하이브리드재료전공) | - | - | - | 1 | 1 | 2 | 10 | 1 | 11 | 13 |
| | 전기·정보공학부 | 144 | 25 | 169 | 31 | 18 | 49 | 80 | 6 | 86 | 304 |
| | 전기·컴퓨터공학부 | - | - | - | - | - | - | 43 | 4 | 47 | 47 |
| | 조선해양공학과 | 29 | 1 | 30 | 5 | - | 5 | 8 | - | 8 | 43 |
| | 컴퓨터공학부 | 51 | 11 | 62 | 55 | 7 | 62 | 12 | 3 | 15 | 139 |
| | 항공우주공학과 | - | - | - | 19 | 3 | 22 | - | - | - | 22 |
| | 화학생물공학부 | 59 | 20 | 79 | 18 | 11 | 29 | 41 | 4 | 45 | 153 |
| | 화학생물공학부 (에너지환경화학융합기술전공) | - | - | - | 2 | - | 2 | 11 | 4 | 15 | 17 |
| | 계 | 657 | 134 | 791 | 278 | 115 | 393 | 422 | 62 | 484 | 1,668 |
| 농업생명 과학대학 (일반대학원) | 농경제사회학부(농경제학전공) | 3 | - | 3 | - | - | - | - | - | - | 3 |
| | 농경제사회학부 (농업·자원 경제학 전공) | 18 | 11 | 29 | 4 | 5 | 9 | 1 | 3 | 4 | 42 |
| | 농경제사회학부(지역정보전공) | 16 | - | 16 | - | 2 | 2 | - | 1 | 1 | 19 |
| | 농림기상학전공협동과정 | - | - | - | - | - | - | 1 | - | 1 | 1 |
| | 농림생물자원학부 | - | - | - | 8 | 12 | 20 | - | - | - | 20 |
| | 농산업교육과 | - | - | - | - | 4 | 4 | 3 | 2 | 5 | 9 |
| | 농생명공학부 | - | - | - | 17 | 17 | 34 | 22 | 8 | 30 | 64 |
| | 농생명공학부 (바이오모듈레이션전공) | - | - | - | 1 | 2 | 3 | 2 | 1 | 3 | 6 |
| | 농생명유전체학전공협동과정 | - | - | - | 1 | 1 | 2 | 1 | - | 1 | 3 |
| | 농업생물공학전공협동과정 | - | - | - | - | - | - | 2 | - | 2 | 2 |
| | 바이오시스템·소재학부 (바이오소재공학전공) | 12 | 12 | 24 | 2 | 3 | 5 | 1 | - | 1 | 30 |
| | 바이오시스템·소재학부 (바이오시스템공학전공) | 8 | 8 | 16 | 2 | 1 | 3 | 5 | 1 | 6 | 25 |
| | 바이오시스템공학과 | - | - | - | 2 | 2 | 4 | - | - | - | 4 |
| | 산림과학부(산림환경학전공) | 8 | 9 | 17 | 6 | 4 | 10 | 3 | 4 | 7 | 34 |
| | 산림과학부(환경재료과학전공) | 12 | 7 | 19 | - | - | - | 5 | - | 5 | 24 |
| | 생태조경·지역시스템공학부 (생태조경학전공) | - | - | - | 6 | 8 | 14 | - | - | - | 14 |
| | 생태조경·지역시스템공학부 (지역시스템공학전공) | - | - | - | 2 | - | 2 | 4 | - | 4 | 6 |
| | 식물생산과학부 (산업인력개발학전공) | 8 | 4 | 12 | - | - | - | - | - | - | 12 |
| | 식물생산과학부 (원예과학전공) | - | - | - | - | - | - | 1 | 1 | 2 | 2 |
| | 식물생산과학부 (원예생명공학전공) | 9 | 5 | 14 | 2 | 2 | 4 | 3 | 1 | 4 | 22 |
| 식물생산과학부 (작물생명과학전공) | 5 | 8 | 13 | 4 | 2 | 6 | 3 | 1 | 4 | 23 | |
| 식품·동물생명공학부 (식품생명공학전공) | 9 | 9 | 18 | - | - | - | - | - | - | 18 | |
| 식품·동물생명공학부 (동물생명공학전공) | 12 | 5 | 17 | - | - | - | - | - | - | 17 | |

| 대학 | 학과 | 학사 | | | 석사 | | | 박사 | | | 합계 |
|-------------------------|----------------------------|-----|-----|-----|----|----|-----|----|----|----|-----|
| | | 남 | 여 | 계 | 남 | 여 | 계 | 남 | 여 | 계 | |
| 농업생명 과학대학 (일반대학원) | 응용생물화학부 (응용생명화학전공) | 8 | 7 | 15 | - | - | - | - | - | - | 15 |
| | 응용생물화학부 (응용생물학전공) | 8 | 6 | 14 | - | - | - | - | - | - | 14 |
| | 조경·지역시스템공학부 (조경학전공) | 9 | 12 | 21 | - | - | - | - | - | - | 21 |
| | 조경·지역시스템공학부 (지역시스템공학전공) | 12 | 4 | 16 | - | - | - | - | - | - | 16 |
| | 계 | 157 | 107 | 264 | 57 | 65 | 122 | 57 | 23 | 80 | 466 |
| 미술대학 (일반대학원) | 동양화과 | 7 | 12 | 19 | - | 7 | 7 | - | - | - | 26 |
| | 디자인학부 | - | - | - | 3 | 15 | 18 | - | - | - | 18 |
| | 디자인학부(공업디자인전공) | 2 | 2 | 4 | - | - | - | - | - | - | 4 |
| | 디자인학부(공예전공) | - | - | - | - | - | - | 1 | 1 | 2 | 2 |
| | 디자인학부(금속공예전공) | 3 | 8 | 11 | - | - | - | - | - | - | 11 |
| | 디자인학부(도예전공) | 2 | 4 | 6 | - | - | - | - | - | - | 6 |
| | 디자인학부(디자인역사문화전공) | - | - | - | - | - | - | - | 1 | 1 | 1 |
| | 디자인학부(디자인전공) | - | - | - | - | - | - | 2 | 8 | 10 | 10 |
| | 디자인학부(시각디자인전공) | 7 | 16 | 23 | - | - | - | - | - | - | 23 |
| | 미술경영전공협동과정 | - | - | - | - | - | - | - | 2 | 2 | 2 |
| | 미술학과 | - | - | - | - | - | - | 4 | 5 | 9 | 9 |
| | 서양화과 | 4 | 16 | 20 | 3 | 5 | 8 | - | - | - | 28 |
| | 조소과 | 2 | 8 | 10 | 1 | 6 | 7 | - | - | - | 17 |
| | 계 | 27 | 66 | 93 | 7 | 33 | 40 | 7 | 17 | 24 | 157 |
| 법과대학 (일반대학원) | 법학과 | - | - | - | 19 | 21 | 40 | 11 | 9 | 20 | 60 |
| | 법학과(지식재산전공) | - | - | - | 1 | - | 1 | - | - | - | 1 |
| | 계 | - | - | - | 20 | 21 | 41 | 11 | 9 | 20 | 61 |
| 사범대학 (일반대학원) | 가정교육전공협동과정 | - | - | - | - | 2 | 2 | - | 1 | 1 | 3 |
| | 과학교육과(물리전공) | - | - | - | 2 | 2 | 4 | 1 | - | 1 | 5 |
| | 과학교육과(생물전공) | - | - | - | 3 | 5 | 8 | 3 | 1 | 4 | 12 |
| | 과학교육과(지구과학전공) | - | - | - | 3 | 4 | 7 | 2 | - | 2 | 9 |
| | 과학교육과(화학전공) | - | - | - | 7 | 5 | 12 | 2 | 2 | 4 | 16 |
| | 교육학과(교육공학전공) | - | - | - | 1 | 6 | 7 | - | - | - | 7 |
| | 교육학과(교육상담전공) | - | - | - | - | 8 | 8 | - | - | - | 8 |
| | 교육학과(교육행정전공) | - | - | - | - | 9 | 9 | - | - | - | 9 |
| | 교육학과(교육학전공) | 3 | 9 | 12 | 3 | 16 | 19 | 3 | 14 | 17 | 48 |
| | 교육학과(평생교육전공) | - | - | - | 1 | 2 | 3 | - | - | - | 3 |
| | 국어교육과 | 9 | 14 | 23 | - | 7 | 7 | 2 | 3 | 5 | 35 |
| | 국어교육과(한국어교육전공) | - | - | - | 3 | 19 | 22 | - | 3 | 3 | 25 |
| | 글로벌교육협력전공협동과정 | - | - | - | 2 | 7 | 9 | - | 1 | 1 | 10 |
| | 독어교육과 | 4 | 18 | 22 | - | - | - | - | - | - | 22 |
| 물리교육과 | 16 | 4 | 20 | - | - | - | - | - | - | 20 | |

| 대학 | 학과 | 학사 | | | 석사 | | | 박사 | | | 합계 |
|-----------------------|--------------------------|-----|-----|-----|-----|-----|----|----|----|-----|-----|
| | | 남 | 여 | 계 | 남 | 여 | 계 | 남 | 여 | 계 | |
| 사범대학 (일반대학원) | 미술교육전공협동과정 | - | - | - | - | 6 | 6 | - | 1 | 1 | 7 |
| | 불어교육과 | 5 | 16 | 21 | - | - | - | - | - | - | 21 |
| | 사회교육과 | 7 | 9 | 16 | - | - | - | - | - | - | 16 |
| | 사회교육과(역사전공) | - | - | - | 3 | 2 | 5 | 2 | - | 2 | 7 |
| | 사회교육과(일반사회전공) | - | - | - | 1 | 9 | 10 | - | 2 | 2 | 12 |
| | 사회교육과(지리전공) | - | - | - | 2 | 2 | 4 | 1 | 4 | 5 | 9 |
| | 생물교육과 | 6 | 7 | 13 | - | - | - | - | - | - | 13 |
| | 수학교육과 | 17 | 6 | 23 | 2 | 8 | 10 | 1 | - | 1 | 34 |
| | 역사교육과 | 9 | 18 | 27 | - | - | - | - | - | - | 27 |
| | 영어교육과 | 5 | 25 | 30 | - | - | - | - | - | - | 30 |
| | 유아교육전공협동과정 | - | - | - | - | 3 | 3 | - | 1 | 1 | 4 |
| | 외국어교육과(독어전공) | - | - | - | - | 2 | 2 | - | - | - | 2 |
| | 외국어교육과(불어전공) | - | - | - | 2 | 1 | 3 | - | - | - | 3 |
| | 외국어교육과(영어전공) | - | - | - | - | 14 | 14 | - | 1 | 1 | 15 |
| | 윤리교육과 | 6 | 18 | 24 | 4 | 4 | 8 | 1 | 1 | 2 | 34 |
| | 음악교육전공협동과정 | - | - | - | 1 | 4 | 5 | - | 3 | 3 | 8 |
| | 지구과학교육과 | 11 | 6 | 17 | - | - | - | - | - | - | 17 |
| | 지리교육과 | 9 | 13 | 22 | - | - | - | - | - | - | 22 |
| | 체육교육과 | 35 | 8 | 43 | 6 | 7 | 13 | 9 | 2 | 11 | 67 |
| | 체육교육과 (글로벌스포츠매니지먼트전공) | - | - | - | 28 | 11 | 39 | 3 | - | 3 | 42 |
| 특수교육전공협동과정 | - | - | - | 1 | 2 | 3 | - | 2 | 2 | 5 | |
| 화학교육과 | 11 | 9 | 20 | - | - | - | - | - | - | 20 | |
| 환경교육전공협동과정 | - | - | - | - | 8 | 8 | - | - | - | 8 | |
| 계 | 153 | 180 | 333 | 75 | 175 | 250 | 30 | 42 | 72 | 655 | |
| 사회과학 대학 (일반대학원) | 경제학부 | 140 | 76 | 216 | 20 | 12 | 32 | 11 | 12 | 23 | 271 |
| | 사회복지학과 | 11 | 15 | 26 | 2 | 9 | 11 | 2 | 4 | 6 | 43 |
| | 사회학과 | 17 | 17 | 34 | 7 | 10 | 17 | 3 | 1 | 4 | 55 |
| | 심리학과 | 14 | 12 | 26 | 7 | 10 | 17 | - | 2 | 2 | 45 |
| | 언론정보학과 | 11 | 11 | 22 | 2 | 8 | 10 | 1 | 6 | 7 | 39 |
| | 여성학전공협동과정 | - | - | - | - | 5 | 5 | 1 | - | 1 | 6 |
| | 인류학과 | 2 | 9 | 11 | 2 | 9 | 11 | - | - | - | 22 |
| | 정치외교학부(외교학전공) | 17 | 11 | 28 | 4 | 11 | 15 | - | - | - | 43 |
| | 정치외교학부(정치학전공) | 28 | 21 | 49 | 5 | 5 | 10 | 1 | 2 | 3 | 62 |
| | 정치학과 | 1 | - | 1 | - | - | - | 1 | - | 1 | 2 |
| | 지리학과 | 12 | 5 | 17 | 6 | 4 | 10 | 2 | 2 | 4 | 31 |
| 계 | 253 | 177 | 430 | 55 | 83 | 138 | 22 | 29 | 51 | 619 | |
| 생활과학 대학 (일반대학원) | 소비자아동학부(소비자학전공) | 6 | 19 | 25 | - | - | - | - | - | - | 25 |
| | 소비자아동학부(아동가족학전공) | 8 | 15 | 23 | - | - | - | - | - | - | 23 |

| 대학 | 학과 | 학사 | | | 석사 | | | 박사 | | | 합계 |
|-----------------------|----------------------------|----|----|-----|----|----|-----|----|----|-----|-----|
| | | 남 | 여 | 계 | 남 | 여 | 계 | 남 | 여 | 계 | |
| 생활과학 대학 (일반대학원) | 소비자학과 | - | - | - | 1 | 8 | 9 | - | 6 | 6 | 15 |
| | 식품영양학과 | 4 | 11 | 15 | 1 | 24 | 25 | 3 | 4 | 7 | 47 |
| | 아동가족학과 | - | - | - | - | 5 | 5 | - | 4 | 4 | 9 |
| | 의류학과 | 8 | 23 | 31 | 2 | 25 | 27 | 2 | 8 | 10 | 68 |
| | 계 | 26 | 68 | 94 | 4 | 62 | 66 | 5 | 22 | 27 | 187 |
| 수의과대학 (일반대학원) | 수의학과 | 26 | 29 | 55 | 2 | - | 2 | 1 | 1 | 2 | 59 |
| | 수의학과(수의병인생물학 및 예방수의학전공) | - | - | - | - | 3 | 3 | 4 | 4 | 8 | 11 |
| | 수의학과(수의생명과학전공) | - | - | - | 4 | 4 | 8 | 2 | 1 | 3 | 11 |
| | 수의학과(임상수의학전공) | - | - | - | 8 | 11 | 19 | 5 | 4 | 9 | 28 |
| | 계 | 26 | 29 | 55 | 14 | 18 | 32 | 12 | 10 | 22 | 109 |
| 약학대학 (일반대학원) | 약학과 | - | - | - | 17 | 40 | 57 | 19 | 14 | 33 | 90 |
| | 약학과(2+4학제) | 22 | 17 | 39 | - | - | - | - | - | - | 39 |
| | 제약학과 | 1 | - | 1 | - | - | - | - | - | - | 1 |
| | 제약학과(2+4학제) | 19 | 11 | 30 | - | - | - | - | - | - | 30 |
| | 계 | 42 | 28 | 70 | 17 | 40 | 57 | 19 | 14 | 33 | 160 |
| 음악대학 (일반대학원) | 국악과 | 6 | 29 | 35 | - | - | - | - | - | - | 35 |
| | 기악과(관악전공) | 9 | 7 | 16 | - | - | - | - | - | - | 16 |
| | 기악과(피아노전공) | 3 | 14 | 17 | - | - | - | - | - | - | 17 |
| | 기악과(현악전공) | 1 | 23 | 24 | - | - | - | - | - | - | 24 |
| | 성악과 | 14 | 11 | 25 | - | - | - | - | - | - | 25 |
| | 음악과 | - | - | - | 3 | 25 | 28 | 2 | 10 | 12 | 40 |
| | 작곡과(이론전공) | - | 6 | 6 | - | - | - | - | - | - | 6 |
| | 작곡과(작곡전공) | 8 | 7 | 15 | - | - | - | - | - | - | 15 |
| | 계 | 41 | 97 | 138 | 3 | 25 | 28 | 2 | 10 | 12 | 178 |
| 의과대학 (일반대학원) | 의과학과 | - | - | - | 5 | 8 | 13 | 20 | 16 | 36 | 49 |
| | 의료정보학전공협동과정 | - | - | - | - | - | - | 1 | 3 | 4 | 4 |
| | 의학과 | 91 | 55 | 146 | 55 | 30 | 85 | 48 | 54 | 102 | 333 |
| | 임상약리학전공협동과정 | - | - | - | - | 1 | 1 | 5 | 3 | 8 | 9 |
| | 임상외과학과 | - | - | - | 11 | 2 | 13 | 7 | 10 | 17 | 30 |
| | 중앙생물학전공협동과정 | - | - | - | 5 | 3 | 8 | 1 | 4 | 5 | 13 |
| | 계 | 91 | 55 | 146 | 76 | 44 | 120 | 82 | 90 | 172 | 438 |
| 인문대학 (일반대학원) | 고고미술사학과(고고학전공) | 1 | 2 | 3 | 2 | - | 2 | - | - | - | 5 |
| | 고고미술사학과(미술사학전공) | 2 | 8 | 10 | 1 | 10 | 11 | - | - | - | 21 |
| | 공연예술학전공협동과정 | - | - | - | - | 7 | 7 | - | 1 | 1 | 8 |
| | 국사학과 | 15 | 10 | 25 | 2 | 3 | 5 | 2 | 5 | 7 | 37 |
| | 국어국문학과 | 6 | 20 | 26 | 7 | 19 | 26 | 3 | 16 | 19 | 71 |
| | 기록학전공협동과정 | - | - | - | - | 1 | 1 | - | - | - | 1 |
| | 노어노문학과 | 1 | 8 | 9 | 1 | 2 | 3 | - | - | - | 12 |

| 대학 | 학과 | 학사 | | | 석사 | | | 박사 | | | 합계 |
|-----------------------|--------------------------|-----|-----|----|----|-----|-----|----|-----|-----|-----|
| | | 남 | 여 | 계 | 남 | 여 | 계 | 남 | 여 | 계 | |
| 인문대학 (일반대학원) | 독어독문학과 | 1 | 8 | 9 | 3 | 1 | 4 | - | - | - | 13 |
| | 동양사학과 | 4 | 6 | 10 | 1 | 2 | 3 | 3 | 1 | 4 | 17 |
| | 미학과 | 7 | 14 | 21 | - | 4 | 4 | 2 | - | 2 | 27 |
| | 불어불문학과 | 6 | 7 | 13 | - | 4 | 4 | - | - | - | 17 |
| | 비교문학전공협동과정 | - | - | - | 2 | 5 | 7 | - | - | - | 7 |
| | 서양고전학전공협동과정 | - | - | - | 1 | - | 1 | 1 | 1 | 2 | 3 |
| | 서양사학과 | 7 | 1 | 8 | - | - | - | - | - | - | 8 |
| | 서어서문학과 | 13 | 11 | 24 | - | 1 | 1 | - | 1 | 1 | 26 |
| | 아시아언어문명학부 | - | - | - | 2 | - | 2 | - | - | - | 2 |
| | 아시아언어문명학부 (동남아시아언어문명) | - | 4 | 4 | - | - | - | - | - | - | 4 |
| | 아시아언어문명학부 (서아시아언어문명) | - | 2 | 2 | - | - | - | - | - | - | 2 |
| | 아시아언어문명학부 (인도언어문명) | 2 | - | 2 | - | - | - | - | - | - | 2 |
| | 아시아언어문명학부 (일본언어문명) | - | 1 | 1 | - | - | - | - | - | - | 1 |
| | 언어학과 | 6 | 14 | 20 | 2 | 4 | 6 | 2 | 1 | 3 | 29 |
| | 영어영문학과 | 7 | 37 | 44 | - | 2 | 2 | 1 | - | 1 | 47 |
| | 인지과학전공협동과정 | - | - | - | 4 | 8 | 12 | 1 | 2 | 3 | 15 |
| | 종교학과 | 5 | 8 | 13 | - | - | - | 1 | 1 | 2 | 15 |
| | 중어중문학과 | 11 | 24 | 35 | - | 2 | 2 | - | 1 | 1 | 38 |
| | 철학과 | 15 | 9 | 24 | - | - | - | - | - | - | 24 |
| | 철학과(동양철학전공) | - | - | - | - | - | - | 1 | 1 | 2 | 2 |
| 철학과(서양철학전공) | - | - | - | 9 | 3 | 12 | - | - | - | 12 | |
| 계 | 109 | 194 | 303 | 37 | 78 | 115 | 17 | 31 | 48 | 466 | |
| 자연과학 대학 (일반대학원) | 계산과학전공협동과정 | - | - | - | - | 4 | 4 | 3 | 1 | 4 | 8 |
| | 과학사및과학철학 전공협동과정 | - | - | - | 5 | 4 | 9 | 1 | 2 | 3 | 12 |
| | 뇌과학전공협동과정 | - | - | - | - | 3 | 3 | 2 | - | 2 | 5 |
| | 뇌인지과학과 | - | - | - | - | 4 | 4 | 4 | 3 | 7 | 11 |
| | 물리·천문학부(물리학전공) | 41 | 4 | 45 | 8 | - | 8 | 49 | 2 | 51 | 104 |
| | 물리·천문학부(천문학전공) | 3 | - | 3 | 1 | 3 | 4 | - | 2 | 2 | 9 |
| | 생명과학부 | 24 | 11 | 35 | 3 | 16 | 19 | 27 | 12 | 39 | 93 |
| | 생물물리 및 화학생물학과 | - | - | - | - | - | - | - | 2 | 2 | 2 |
| | 생물정보학전공협동과정 | - | - | - | - | - | - | 3 | 1 | 4 | 4 |
| | 수리과학부 | 44 | 1 | 45 | 9 | 3 | 12 | 15 | 1 | 16 | 73 |
| | 유전공학전공협동과정 | - | - | - | - | 1 | 1 | 3 | 1 | 4 | 5 |
| | 지구환경과학부 | 25 | 12 | 37 | 8 | 11 | 19 | 11 | 11 | 22 | 78 |
| | 통계학과 | 28 | 5 | 33 | 11 | 2 | 13 | 5 | 3 | 8 | 54 |
| | 화학부 | 23 | 15 | 38 | 10 | 5 | 15 | 29 | 19 | 48 | 101 |
| 계 | 188 | 48 | 236 | 55 | 56 | 111 | 152 | 60 | 212 | 559 | |

| 대학 | 학과 | 학사 | | | 석사 | | | 박사 | | | 합계 |
|------------------|----------------------|----|----|-----|-----|----|-----|----|----|----|-----|
| | | 남 | 여 | 계 | 남 | 여 | 계 | 남 | 여 | 계 | |
| 자유전공 학부 | 자유전공학부 | 84 | 71 | 155 | - | - | - | - | - | - | 155 |
| | 계 | 84 | 71 | 155 | - | - | - | - | - | - | 155 |
| 치과대학 (일반대학원) | 치의과학과 | - | - | - | 5 | 12 | 17 | 34 | 25 | 59 | 76 |
| | 치의생명과학과 | - | - | - | - | - | - | 1 | - | 1 | 1 |
| | 치의학과 | - | - | - | - | - | - | 1 | - | 1 | 1 |
| | 계 | - | - | - | 5 | 12 | 17 | 36 | 25 | 61 | 78 |
| 보건대학원 (일반대학원) | 보건학과 | - | - | - | - | - | - | 2 | 11 | 13 | 13 |
| | 환경보건학과 | - | - | - | - | - | - | 3 | 2 | 5 | 5 |
| | 계 | - | - | - | - | - | - | 5 | 13 | 18 | 18 |
| 행정대학원 (일반대학원) | 행정학과(정책학전공) | - | - | - | - | - | - | 2 | 4 | 6 | 6 |
| | 행정학과(행정학전공) | - | - | - | - | - | - | 2 | 3 | 5 | 5 |
| | 계 | - | - | - | - | - | - | 4 | 7 | 11 | 11 |
| 환경대학원 (일반대학원) | 조경학전공협동과정 | - | - | - | - | - | - | 3 | 4 | 7 | 7 |
| | 환경계획학과 | - | - | - | - | - | - | 8 | 8 | 16 | 16 |
| | 계 | - | - | - | - | - | - | 11 | 12 | 23 | 23 |
| 경영전문 대학원 | 경영학과 | - | - | - | 113 | 47 | 160 | - | - | - | 160 |
| | 계 | - | - | - | 113 | 47 | 160 | - | - | - | 160 |
| 공학전문 대학원 | 응용공학과 | - | - | - | 36 | 5 | 41 | - | - | - | 41 |
| | 계 | - | - | - | 36 | 5 | 41 | - | - | - | 41 |
| 국제농업 기술대학원 | 국제농업기술학과 | - | - | - | 13 | 10 | 23 | - | - | - | 23 |
| | 계 | - | - | - | 13 | 10 | 23 | - | - | - | 23 |
| 국제대학원 | 국제학과 | - | - | - | - | - | - | 3 | 3 | 6 | 6 |
| | 국제학과(국제지역학전공) | - | - | - | 25 | 24 | 49 | - | - | - | 49 |
| | 국제학과(국제통상전공) | - | - | - | 6 | 18 | 24 | - | - | - | 24 |
| | 국제학과(국제협력전공) | - | - | - | 9 | 17 | 26 | - | - | - | 26 |
| | 국제학과(한국학전공) | - | - | - | 2 | 7 | 9 | - | - | - | 9 |
| | 계 | - | - | - | 42 | 66 | 108 | 3 | 3 | 6 | 114 |
| 법학전문 대학원 | 법학과 | - | - | - | 102 | 66 | 168 | 3 | 3 | 6 | 174 |
| | 계 | - | - | - | 102 | 66 | 168 | 3 | 3 | 6 | 174 |
| 보건대학원 | 보건학과(보건정책관리학전공) | - | - | - | 12 | 21 | 33 | - | - | - | 33 |
| | 보건학과(보건학전공) | - | - | - | 5 | 20 | 25 | - | - | - | 25 |
| | 환경보건학과 | - | - | - | 7 | 9 | 16 | - | - | - | 16 |
| | 계 | - | - | - | 24 | 50 | 74 | - | - | - | 74 |
| 융합과학 기술대학원 | 나노융합학과 | - | - | - | - | - | - | 1 | - | 1 | 1 |
| | 분자의학 및 바이오제약학과 | - | - | - | 6 | 8 | 14 | 5 | 4 | 9 | 23 |
| | 수리정보과학과 | - | - | - | 10 | 2 | 12 | - | - | - | 12 |
| | 융합과학부(나노융합전공) | - | - | - | 5 | 5 | 10 | 11 | 1 | 12 | 22 |
| | 융합과학부 (디지털정보융합전공) | - | - | - | 5 | - | 5 | - | 2 | 2 | 7 |

| 대학 | 학과 | 학사 | | | 석사 | | | 박사 | | | 합계 |
|-----------|-----------------------|-------|-------|-------|-------|-------|-------|-----|-----|-------|-------|
| | | 남 | 여 | 계 | 남 | 여 | 계 | 남 | 여 | 계 | |
| 융합과학기술대학원 | 융합과학부 (방사선융합의생명전공) | - | - | - | - | 1 | 1 | 2 | 1 | 3 | 4 |
| | 융합과학부 (지능정보융합전공) | - | - | - | - | 1 | 1 | - | - | - | 1 |
| | 융합과학부 (지능형융합시스템전공) | - | - | - | 3 | - | 3 | 3 | 2 | 5 | 8 |
| | 응용바이오공학과 | - | - | - | - | 2 | 2 | - | - | - | 2 |
| | 지능정보융합학과 | - | - | - | 4 | 3 | 7 | - | - | - | 7 |
| | 지능형융합시스템학과 | - | - | - | - | - | - | 1 | - | 1 | 1 |
| | 계 | - | - | - | 33 | 22 | 55 | 23 | 10 | 33 | 88 |
| 의학대학원 | 의학과 | - | - | - | - | 1 | 1 | - | - | - | 1 |
| | 계 | - | - | - | - | 1 | 1 | - | - | - | 1 |
| 치의학대학원 | 치 의학과 | - | - | - | 39 | 26 | 65 | - | - | - | 65 |
| | 계 | - | - | - | 39 | 26 | 65 | - | - | - | 65 |
| 행정대학원 | 공기업정책학과 | - | - | - | 54 | 15 | 69 | - | - | - | 69 |
| | 행정학과(글로벌행정전공) | - | - | - | 16 | 20 | 36 | - | - | - | 36 |
| | 행정학과(정책학전공) | - | - | - | 31 | 28 | 59 | - | - | - | 59 |
| | 행정학과(행정학전공) | - | - | - | 21 | 15 | 36 | - | - | - | 36 |
| | 계 | - | - | - | 122 | 78 | 200 | - | - | - | 200 |
| 환경대학원 | 환경계획학과 | - | - | - | 21 | 20 | 41 | - | - | - | 41 |
| | 환경조경학과 | - | - | - | 10 | 26 | 36 | - | - | - | 36 |
| | 계 | - | - | - | 31 | 46 | 77 | - | - | - | 77 |
| 합계 | | 1,958 | 1,366 | 3,324 | 1,289 | 1,307 | 2,596 | 931 | 522 | 1,453 | 7,373 |

- 1) 자료기준일: 2020. 8월과 2021. 2월 졸업(학위수여)자
- 2) 정보공시 항목: 5-가. 졸업생 현황
- 3) 졸업생이 있는 학과(부)만 작성

5.2. 명예박사 학위수여 현황

5.2.1. 총괄 현황

(단위: 명)

| 구분 | 내국인 | 외국인 | 계 |
|------|-----|-----|---|
| 2021 | - | - | - |
| 2020 | - | - | - |
| 2019 | - | - | - |

1) 자료기준일: 당해 연도. 4. 1.

5.2.2. 누적 현황

(단위: 명)

| 구분 | 문학 | 철학 | 경제학 | 정치학 | 외교학 | 법학 | 경영학 | 이학 | 농학 | 공학 | 의학 | 수의학 | 보건학 | 교육학 | 계 |
|-----|----|----|-----|-----|-----|----|-----|----|----|----|----|-----|-----|-----|-----|
| 내국인 | 2 | 2 | - | - | 1 | 1 | 1 | 1 | 1 | 2 | 1 | - | - | - | 12 |
| 외국인 | 4 | 8 | 3 | 6 | - | 62 | - | 6 | 4 | - | 4 | 1 | 1 | 1 | 100 |

1) 자료기준일: 2021. 4. 1.

2) 조사대상: 개교 이래 누적된 명예박사학위 수여 현황(1947년 ~ 2021년 2월)

5.3. 취업 및 진학 현황

5.3.1. 총괄 현황(대학 및 일반대학원)

(단위: 명, %)

| 구분 | 졸업자 (A) | 취업자* (B) | 진학자 (C) | 입대자 (D) | 취업 불가능자 (E) | 외국인 유학생 (F) | 건강보험 직장가입제외대상 (G) | 기타 | 미상 | 취업률(%) [B/(A-(C+D+E+F+G))]×100 | 진학률(%) (C/A)×100 | |
|------|---------|----------|---------|---------|-------------|-------------|-------------------|----|-----|-----------------------------------|---------------------|------|
| 2020 | 대학 | 3,204 | 1,533 | 944 | 61 | 1 | 33 | 8 | 624 | - | 71.1 | 29.5 |
| | 일반대학원 | 3,151 | 1,977 | 231 | 15 | - | 318 | 1 | 609 | - | 76.5 | 7.3 |
| 2019 | 대학 | 3,313 | 1,607 | 951 | 40 | - | 43 | 11 | 661 | - | 70.9 | 28.7 |
| | 일반대학원 | 3,142 | 1,888 | 233 | 26 | - | 369 | - | 626 | - | 75.1 | 7.4 |
| 2018 | 대학 | 3,166 | 1,458 | 991 | 50 | 2 | 34 | 8 | 623 | - | 70.1 | 31.3 |
| | 일반대학원 | 3,100 | 1,925 | 183 | 39 | - | 283 | 2 | 668 | - | 74.2 | 5.9 |

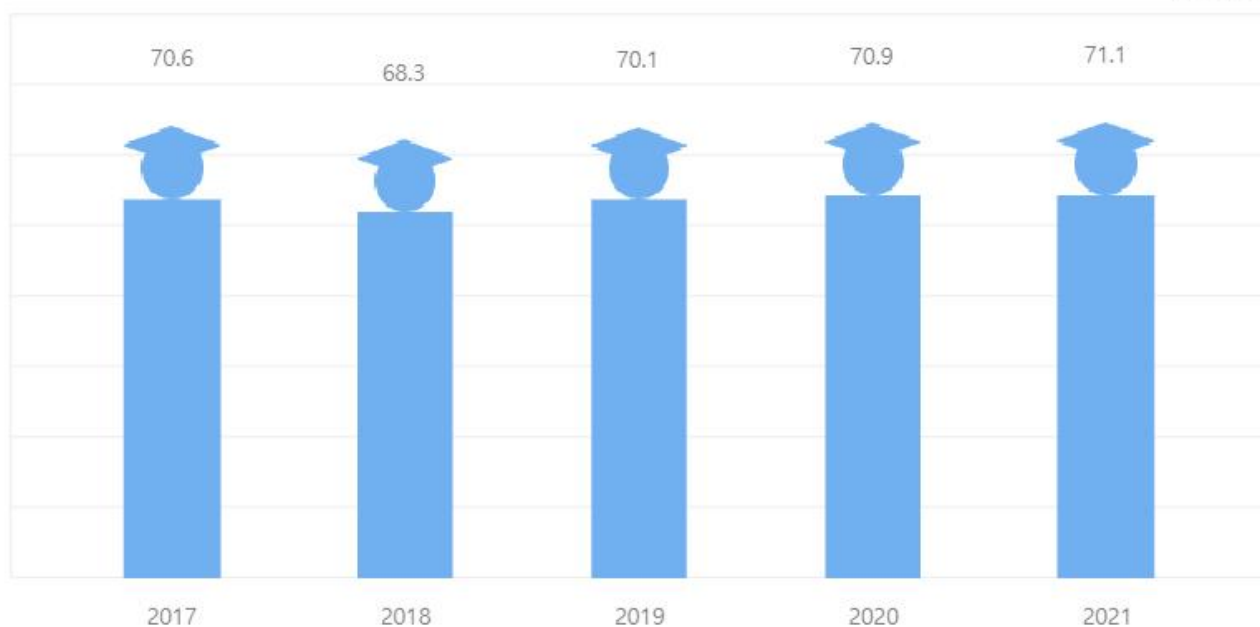
1) 자료기준일: 당해 연도. 12. 31., 졸업자: 전년도. 8월과 당해 연도. 2월 졸업(학위수여)자

2) 정보공시 항목: 5-다. 졸업생의 취업 현황, 5-나-1. 졸업생의 진학 현황

* 취업자: 건강보험 DB 연계 취업자, 해외 취업자, 농림어업종사자, 개인 창작활동 종사자, 1인창(사)업자, 프리랜서

취업률

(단위: %)



<대학 기준 취업률, 출처: 대학알리미, 연도: 공시연도>

5.3.2. 대학 현황

(단위: 명, %)

| 대학 | 학과 | 졸업자(A) | 취업자(B) | | | | | | | 진학자(C) | 입대자(D) | 취업불가능자(E) | 외국인 유학생(F) | 건강보험 직장가입 제외 대상(G) | 기타 | 미상 | 취업률 (%) [B/(A-(C+D+E+F+G))] × 100 | 진학률 (%) (C/A) × 100 |
|-------------------|-------------------------|--------|---------------|--------|----------|------------|-----------|------|---|--------|--------|-----------|------------|--------------------|----|------|--------------------------------------|------------------------|
| | | | 건강보험 DB연계 취업자 | 해외 취업자 | 농림어업 종사자 | 개인작 활동 종사자 | 1인 창(사)업자 | 프리랜서 | | | | | | | | | | |
| 간호대학 | 간호학과 | 44 | 33 | - | - | - | - | 1 | 3 | 2 | 1 | - | - | - | 4 | - | 90.2 | 4.5 |
| | 계 | 44 | 33 | - | - | - | - | 1 | 3 | 2 | 1 | - | - | - | 4 | - | 90.2 | 4.5 |
| 경영대학 | 경영학과 | 175 | 105 | - | - | - | - | - | 1 | 38 | 8 | - | 4 | - | 19 | - | 84.8 | 21.7 |
| | 계 | 175 | 105 | - | - | - | - | - | 1 | 38 | 8 | - | 4 | - | 19 | - | 84.8 | 21.7 |
| 공과대학 | 건설환경공학부 | 41 | 20 | - | - | - | - | - | 1 | 11 | 1 | - | 2 | - | 6 | - | 77.8 | 26.8 |
| | 건축학과(건축공학전공) | 26 | 8 | - | - | - | - | - | - | 14 | - | - | - | - | 4 | - | 66.7 | 53.8 |
| | 건축학과(건축학전공(5년)) | 30 | 17 | - | - | - | - | - | 1 | 5 | 2 | - | 1 | - | 4 | - | 81.8 | 16.7 |
| | 기계항공공학부 | 70 | 42 | - | - | - | - | - | 2 | 13 | - | - | - | - | 13 | - | 77.2 | 18.6 |
| | 기계항공공학부(기계공학전공) | 66 | 12 | - | - | - | - | - | 2 | 43 | - | - | 2 | - | 7 | - | 66.7 | 65.2 |
| | 기계항공공학부(우주항공공학전공) | 19 | 3 | - | - | - | - | - | - | 15 | - | - | - | - | 1 | - | 75.0 | 78.9 |
| | 산업공학과 | 32 | 18 | - | - | - | - | - | 2 | 7 | - | - | 1 | - | 4 | - | 83.3 | 21.9 |
| | 에너지자원공학과 | 19 | 5 | - | - | - | - | - | 1 | 8 | 2 | - | - | - | 3 | - | 66.7 | 42.1 |
| | 원자핵공학과 | 22 | 6 | - | - | - | - | - | 1 | 15 | - | - | - | - | - | - | 100.0 | 68.2 |
| | 재료공학부 | 76 | 28 | - | - | - | - | - | 2 | 38 | - | - | 1 | - | 7 | - | 81.1 | 50.0 |
| | 전기·정보공학부 | 139 | 40 | - | - | - | - | - | 3 | 74 | - | - | 4 | - | 18 | - | 70.5 | 53.2 |
| | 조선해양공학과 | 38 | 15 | - | - | - | - | - | 3 | 14 | - | - | - | - | 6 | - | 75.0 | 36.8 |
| | 지구환경시스템공학부 | 1 | - | - | - | - | - | - | 1 | - | - | - | - | - | - | - | 100.0 | 0.0 |
| | 컴퓨터공학부 | 54 | 30 | - | - | - | - | - | 3 | 14 | 1 | - | - | 1 | 5 | - | 86.8 | 25.9 |
| | 화학생물공학부 | 88 | 33 | - | - | - | - | - | 2 | 37 | 1 | - | - | - | 15 | - | 70.0 | 42.0 |
| | 계 | 721 | 277 | - | - | - | - | - | 1 | 23 | 308 | 7 | - | 11 | 1 | 93 | - | 76.4 |
| 농업생명과학대학 | 농경제사회학부(농경제학전공) | 5 | 2 | - | - | - | - | - | - | - | - | - | - | - | 3 | - | 40.0 | 0.0 |
| | 농경제사회학부(농업·자원경제학전공) | 18 | 14 | - | - | - | - | - | - | 3 | - | - | - | - | 1 | - | 93.3 | 16.7 |
| | 농경제사회학부(지역정보전공) | 21 | 9 | - | - | - | - | - | - | 5 | 1 | - | - | - | 6 | - | 60.0 | 23.8 |
| | 바이오시스템·소재학부(바이오소재공학전공) | 10 | 1 | - | - | - | - | - | - | 7 | - | - | - | - | 2 | - | 33.3 | 70.0 |
| | 바이오시스템·소재학부(바이오시스템공학전공) | 19 | 6 | - | - | - | - | 1 | 1 | 9 | - | - | - | - | 2 | - | 80.0 | 47.4 |
| | 산림과학부(산림환경학전공) | 16 | 5 | - | - | - | - | 1 | - | 5 | - | - | - | - | 5 | - | 54.5 | 31.3 |
| | 산림과학부(환경재료과학전공) | 14 | 8 | - | - | - | - | - | - | 3 | - | - | - | - | 3 | - | 72.7 | 21.4 |
| | 식물생산과학부(산업인력개발학전공) | 14 | 9 | - | - | - | - | - | - | - | - | - | - | - | 5 | - | 64.3 | 0.0 |
| 식물생산과학부(원예생명공학전공) | 19 | 8 | - | - | - | - | - | - | 6 | - | - | - | - | 5 | - | 61.5 | 31.6 | |

| 대학 | 학과 | 졸업자(A) | 취업자(B) | | | | | | 진학자(C) | 입대자(D) | 취업불가능자(E) | 외국인유학생(F) | 건강보험직장가입제외대상(G) | 기타 | 미상 | 취업률(%) [B/(A-(C+D+E+F+G))]×100 | 진학률(%) (C/A)×100 | |
|----------|----------------------------|--------|-------------|-------|---------|-----------|----------|------|--------|--------|-----------|-----------|-----------------|----|----|-----------------------------------|---------------------|------|
| | | | 건강보험DB연계취업자 | 해외취업자 | 농림어업종사자 | 개인작업활동종사자 | 1인창(사)업자 | 프리랜서 | | | | | | | | | | |
| 농업생명과학대학 | 식물생산과학부 (작물생명과학전공) | 20 | 6 | - | - | - | - | 2 | 7 | 1 | - | - | - | 4 | - | 66.7 | 35.0 | |
| | 식품·동물생명공학부 (동물생명공학전공) | 23 | 12 | - | - | - | - | 1 | - | 8 | - | - | - | 2 | - | 86.7 | 34.8 | |
| | 식품·동물생명공학부 (식품생명공학전공) | 22 | 3 | - | - | - | - | - | 16 | - | - | - | - | 3 | - | 50.0 | 72.7 | |
| | 응용생물화학부 (응용생명화학전공) | 15 | 3 | - | - | - | - | - | 1 | 11 | - | - | - | - | - | 100.0 | 73.3 | |
| | 응용생물화학부 (응용생물학전공) | 22 | 8 | - | - | - | - | - | - | 8 | - | - | - | 6 | - | 57.1 | 36.4 | |
| | 조경·지역시스템공학부 (조경학전공) | 13 | 4 | - | - | - | - | - | 1 | 3 | - | - | - | - | 5 | - | 50.0 | 23.1 |
| | 조경·지역시스템공학부 (지역시스템공학전공) | 15 | 8 | - | - | - | - | - | 2 | 3 | 1 | - | - | - | 1 | - | 90.9 | 20.0 |
| | 계 | 266 | 106 | - | - | - | - | 3 | 7 | 94 | 3 | - | - | - | 53 | - | 68.6 | 35.3 |
| 미술대학 | 동양화과 | 13 | 5 | - | - | - | - | - | - | 4 | - | - | - | 1 | 3 | - | 62.5 | 30.8 |
| | 디자인학부 (공업디자인전공) | 10 | 5 | - | - | - | - | - | - | - | - | 2 | - | 3 | - | 62.5 | 0.0 | |
| | 디자인학부 (금속공예전공) | 6 | 3 | - | - | - | - | - | - | 2 | - | - | - | 1 | - | 75.0 | 33.3 | |
| | 디자인학부 (도예전공) | 4 | 3 | - | - | - | - | - | - | - | - | - | - | 1 | - | 75.0 | 0.0 | |
| | 디자인학부 (시각디자인전공) | 26 | 13 | - | - | - | - | 1 | 3 | - | - | 2 | - | 7 | - | 66.7 | 11.5 | |
| | 서양화과 | 12 | 3 | - | - | - | - | 1 | 4 | - | - | - | - | 4 | - | 50.0 | 33.3 | |
| | 조소과 | 22 | 4 | - | - | - | - | 1 | 7 | 5 | - | - | - | 5 | - | 70.6 | 22.7 | |
| | 계 | 93 | 36 | - | - | - | - | 1 | 9 | 18 | - | 4 | 1 | 24 | - | 65.7 | 19.4 | |
| 사범대학 | 교육학과 | 14 | 3 | - | - | - | - | 2 | 4 | - | - | - | - | 5 | - | 50.0 | 28.6 | |
| | 국어교육과 | 29 | 13 | - | - | - | - | 3 | 7 | 1 | - | 1 | - | 4 | - | 80.0 | 24.1 | |
| | 독어교육과 | 11 | 7 | - | - | - | - | 1 | - | - | - | - | - | 3 | - | 72.7 | 0.0 | |
| | 물리교육과 | 30 | 11 | - | - | - | - | 3 | 7 | 1 | - | - | - | 8 | - | 63.6 | 23.3 | |
| | 불어교육과 | 15 | 7 | - | - | - | - | - | 3 | - | - | - | - | 5 | - | 58.3 | 20.0 | |
| | 사회교육과 | 25 | 13 | - | - | - | - | - | 3 | - | - | - | - | 9 | - | 59.1 | 12.0 | |
| | 생물교육과 | 15 | 3 | - | - | - | - | 1 | 1 | 5 | - | - | - | 5 | - | 50.0 | 33.3 | |
| | 수학교육과 | 22 | 7 | - | - | - | - | - | 7 | 4 | - | - | - | 4 | - | 77.8 | 18.2 | |
| | 역사교육과 | 22 | 9 | - | - | - | - | - | - | 2 | - | - | - | 1 | 10 | - | 47.4 | 9.1 |
| | 영어교육과 | 29 | 11 | - | - | - | - | - | - | 5 | - | - | - | - | 13 | - | 45.8 | 17.2 |
| | 윤리교육과 | 19 | 10 | - | - | - | - | - | - | 4 | - | - | - | - | 5 | - | 66.7 | 21.1 |
| | 지구과학교육과 | 16 | 6 | - | - | - | - | - | 1 | 4 | 1 | - | - | - | 4 | - | 63.6 | 25.0 |
| | 지리교육과 | 23 | 10 | - | - | - | - | - | 1 | 6 | - | - | - | - | 6 | - | 64.7 | 26.1 |
| | 체육교육과 | 30 | 14 | - | - | - | - | - | 3 | 3 | 2 | - | - | - | 8 | - | 68.0 | 10.0 |
| | 화학교육과 | 26 | 5 | - | - | - | - | - | 2 | 10 | 1 | - | - | - | 8 | - | 46.7 | 38.5 |
| | 계 | 326 | 129 | - | - | - | - | 1 | 24 | 67 | 6 | - | 1 | 1 | 97 | - | 61.4 | 20.6 |

| 대학 | 학과 | 졸업자(A) | 취업자(B) | | | | | | 진학자(C) | 입대자(D) | 취업불가능자(E) | 외국인유학생(F) | 건강보험직장가입제외대상(G) | 기타 | 미상 | 취업률(%) [B/(A-(C+D+E+F+G))]×100 | 진학률(%) (C/A)×100 |
|--------|------------------|--------|-------------|-------|---------|-----------|----------|------|--------|--------|-----------|-----------|-----------------|----|----|-----------------------------------|---------------------|
| | | | 건강보험DB연계취업자 | 해외취업자 | 농림어업종사자 | 개인작업활동종사자 | 1인창(사)업자 | 프리랜서 | | | | | | | | | |
| 사회과학대학 | 경제학부 | 198 | 106 | - | - | - | - | 4 | 55 | 5 | - | 1 | - | 27 | - | 80.3 | 27.8 |
| | 사회복지학과 | 13 | 3 | - | - | - | - | 1 | 6 | - | - | 1 | - | 2 | - | 66.7 | 46.2 |
| | 사회학과 | 23 | 5 | - | - | - | - | 2 | 10 | - | - | - | - | 6 | - | 53.8 | 43.5 |
| | 심리학과 | 30 | 15 | - | - | - | - | - | 9 | - | - | 1 | - | 5 | - | 75.0 | 30.0 |
| | 언론정보학과 | 32 | 19 | - | - | - | - | - | 3 | - | - | 2 | 1 | 7 | - | 73.1 | 9.4 |
| | 인류학과 | 18 | 3 | - | - | - | - | - | 6 | - | - | - | - | 9 | - | 25.0 | 33.3 |
| | 정치외교학부(외교학전공) | 34 | 15 | - | - | - | - | 1 | 10 | - | - | - | - | 8 | - | 66.7 | 29.4 |
| | 정치외교학부(정치학전공) | 52 | 19 | - | - | - | - | 1 | 20 | 2 | - | - | - | 10 | - | 66.7 | 38.5 |
| | 지리학과 | 25 | 12 | - | - | - | - | 3 | 5 | - | - | - | - | 5 | - | 75.0 | 20.0 |
| | 계 | 425 | 197 | - | - | - | - | 12 | 124 | 7 | - | 5 | 1 | 79 | - | 72.6 | 29.2 |
| 생활과학대학 | 소비자아동학부(소비자학전공) | 20 | 8 | - | - | - | - | - | 7 | - | - | - | - | 5 | - | 61.5 | 35.0 |
| | 소비자아동학부(아동가족학전공) | 14 | 9 | - | - | - | - | - | 3 | - | - | - | - | 2 | - | 81.8 | 21.4 |
| | 식품영양학과 | 21 | 7 | - | - | - | - | 1 | 10 | - | - | - | - | 3 | - | 72.7 | 47.6 |
| | 의류학과 | 34 | 20 | - | - | - | - | 1 | 1 | 4 | - | - | 1 | 7 | - | 75.9 | 11.8 |
| | 계 | 89 | 44 | - | - | - | - | 1 | 2 | 24 | - | - | 1 | 17 | - | 73.4 | 27.0 |
| 수의과대학 | 수의학과 | 52 | 35 | - | - | - | - | 2 | 12 | - | - | 1 | - | 2 | - | 94.9 | 23.1 |
| | 계 | 52 | 35 | - | - | - | - | 2 | 12 | - | - | 1 | - | 2 | - | 94.9 | 23.1 |
| 약학대학 | 약학과(2+4년제) | 35 | 19 | - | - | - | - | 1 | 11 | 2 | - | - | - | 2 | - | 90.9 | 31.4 |
| | 제약학과(2+4학제) | 35 | 16 | - | - | - | - | - | 11 | 6 | - | - | - | 2 | - | 88.9 | 31.4 |
| | 계 | 70 | 35 | - | - | - | - | 1 | 22 | 8 | - | - | - | 4 | - | 90.0 | 31.4 |
| 음악대학 | 국악과 | 23 | 8 | - | - | - | - | 2 | 1 | 2 | - | - | - | 10 | - | 50.0 | 4.3 |
| | 기악과(관악전공) | 16 | 1 | - | - | - | - | - | - | - | - | 1 | - | 14 | - | 6.7 | 0.0 |
| | 기악과(피아노전공) | 22 | 3 | - | - | - | - | 1 | 2 | 1 | - | - | - | 15 | - | 21.1 | 9.1 |
| | 기악과(현악전공) | 28 | - | - | - | - | - | 4 | 2 | 1 | - | - | - | 21 | - | 16.0 | 7.1 |
| | 성악과 | 27 | 5 | - | - | - | - | 6 | 2 | 2 | - | - | 1 | 11 | - | 50.0 | 7.4 |
| | 작곡과(이론전공) | 8 | 4 | - | - | - | - | - | 2 | - | - | - | - | 2 | - | 66.7 | 25.0 |
| | 작곡과(작곡전공) | 6 | - | - | - | - | - | 1 | 1 | - | - | - | - | 4 | - | 20.0 | 16.7 |
| | 계 | 130 | 21 | - | - | - | - | 14 | 10 | 6 | - | 1 | 1 | 77 | - | 31.3 | 7.7 |
| 의과대학 | 의학과 | 142 | 135 | - | - | - | - | 2 | - | 1 | - | - | - | 4 | - | 97.2 | 0.0 |
| | 계 | 142 | 135 | - | - | - | - | 2 | - | 1 | - | - | - | 4 | - | 97.2 | 0.0 |
| 인문대학 | 고고미술사학과(고고학전공) | 5 | 2 | - | - | - | - | - | 2 | - | - | - | - | 1 | - | 66.7 | 40.0 |
| | 고고미술사학과(미술사학전공) | 9 | 1 | - | - | - | - | - | 5 | - | - | - | - | 3 | - | 25.0 | 55.6 |
| | 국사학과 | 28 | 11 | - | - | - | - | - | 8 | 1 | - | - | - | 8 | - | 57.9 | 28.6 |
| | 국어국문학과 | 22 | 10 | - | - | - | - | 3 | 5 | 1 | - | - | - | 3 | - | 81.3 | 22.7 |

| 대학 | 학과 | 졸업자(A) | 취업자(B) | | | | | | 진학자(C) | 입대자(D) | 취업불가능자(E) | 외국인유학생(F) | 건강보험직장가입제외대상(G) | 기타 | 미상 | 취업률(%) [B/{A-(C+D+E+F+G)}]×100 | 진학률(%) (C/A)×100 |
|--------|--------------------------|--------|-------------|-------|---------|---------|----------|------|--------|--------|-----------|-----------|-----------------|----|----|-----------------------------------|---------------------|
| | | | 건강보험DB연계취업자 | 해외취업자 | 농림어업종사자 | 개인작업종사자 | 1인창(사)업자 | 프리랜서 | | | | | | | | | |
| 인문대학 | 노어노문학과 | 13 | 8 | - | - | - | - | 1 | - | - | - | - | - | 4 | - | 69.2 | 0.0 |
| | 독어독문학과 | 11 | 5 | - | - | - | - | - | 3 | - | - | - | - | 3 | - | 62.5 | 27.3 |
| | 동양사학과 | 17 | 9 | - | - | - | - | - | 3 | - | - | - | - | 5 | - | 64.3 | 17.6 |
| | 미학과 | 25 | 6 | - | - | - | - | 1 | 7 | - | - | 1 | - | 10 | - | 41.2 | 28.0 |
| | 불어불문학과 | 17 | 10 | - | - | - | - | 1 | 1 | - | - | - | 1 | 4 | - | 73.3 | 5.9 |
| | 서양사학과 | 11 | 3 | - | - | - | - | - | 2 | - | - | - | - | 6 | - | 33.3 | 18.2 |
| | 서어서문학과 | 13 | 8 | - | - | - | - | - | 1 | - | 1 | - | - | 3 | - | 72.7 | 7.7 |
| | 아시아언어문명학부 (동남아시아언어문명) | 4 | 3 | - | - | - | - | - | - | - | - | - | - | 1 | - | 75.0 | 0.0 |
| | 아시아언어문명학부 (서아시아언어문명) | 5 | 2 | - | - | - | - | 1 | - | - | - | - | - | 2 | - | 60.0 | 0.0 |
| | 아시아언어문명학부 (인도언어문명) | 2 | 1 | - | - | - | - | - | - | - | - | - | - | 1 | - | 50.0 | 0.0 |
| | 아시아언어문명학부 (일본언어문명) | 8 | 1 | - | - | - | - | - | 1 | 1 | - | - | - | 5 | - | 16.7 | 12.5 |
| | 언어학과 | 22 | 9 | - | - | - | - | - | 5 | 1 | - | 1 | - | 6 | - | 60.0 | 22.7 |
| | 영어영문학과 | 35 | 16 | - | - | - | - | 1 | 7 | - | - | - | - | 11 | - | 60.7 | 20.0 |
| | 종교학과 | 10 | 5 | - | - | - | - | - | 3 | - | - | - | - | 2 | - | 71.4 | 30.0 |
| | 중어중문학과 | 21 | 10 | - | - | - | - | 1 | - | 2 | 1 | - | - | 7 | - | 61.1 | 9.5 |
| | 철학과 | 20 | 4 | - | - | - | - | 1 | 9 | 1 | - | 1 | - | 4 | - | 55.6 | 45.0 |
| 계 | 298 | 124 | - | - | - | - | 1 | 9 | 64 | 6 | 1 | 3 | 1 | 89 | - | 60.1 | 21.5 |
| 자연과학대학 | 물리·천문학부 (물리학전공) | 45 | 5 | - | - | - | - | 1 | 24 | 3 | - | 1 | - | 11 | - | 35.3 | 53.3 |
| | 물리·천문학부 (천문학전공) | 5 | - | - | - | - | - | - | 5 | - | - | - | - | - | - | 0.0 | 100.0 |
| | 생명과학부 | 53 | 3 | - | - | - | - | 3 | 36 | 1 | - | - | 1 | 9 | - | 40.0 | 67.9 |
| | 수리과학부 | 27 | 6 | - | - | - | - | 2 | 13 | 1 | - | - | - | 5 | - | 61.5 | 48.1 |
| | 지구환경과학부 | 40 | 14 | - | - | - | - | 3 | 17 | 1 | - | 1 | - | 4 | - | 81.0 | 42.5 |
| | 통계학과 | 25 | 14 | - | - | - | - | 1 | 4 | - | - | - | - | 6 | - | 71.4 | 16.0 |
| | 화학부 | 33 | 8 | - | - | - | - | 1 | 19 | 1 | - | - | - | 4 | - | 69.2 | 57.6 |
| | 계 | 228 | 50 | - | - | - | - | 11 | 118 | 7 | - | 2 | 1 | 39 | - | 61.0 | 51.8 |
| 자유전공학부 | 자유전공학부 | 145 | 69 | - | - | - | - | 2 | 6 | 43 | 1 | - | 1 | 23 | - | 77.0 | 29.7 |
| | 계 | 145 | 69 | - | - | - | - | 2 | 6 | 43 | 1 | - | 1 | 23 | - | 77.0 | 29.7 |

- 1) 자료기준일: 2019. 8월과 2020. 2월 졸업자의 취업 및 진학 현황(2020. 12. 31. 기준)
- 2) 정보공시 항목: 5-다. 졸업생의 취업 현황, 5-나-(1). 졸업생의 진학 현황
- 3) 졸업생이 있는 학과(부)만 작성

5.3.3. 일반대학원 현황

(단위: 명, %)

| 대학 | 학과 | 졸업자(A) | 취업자(B) | | | | | | | 진학자(C) | 입대자(D) | 취업불가능자(E) | 외국인유학생(F) | 건강보험직장가입제외대상(G) | 기타 | 미상 | 취업률 (%) [B/{A-(C+D+E+F+G)}] × 100 | 진학률 (%) (C/A) × 100 |
|---------------------------|--------------------------------|--------|---------------|-------|----------|------------|----------|------|----|--------|--------|-----------|-----------|-----------------|----|-------|--------------------------------------|------------------------|
| | | | 건강보험 DB연계 취업자 | 해외취업자 | 농림어업 종사자 | 개인창작활동 종사자 | 1인창(사)업자 | 프리랜서 | | | | | | | | | | |
| 간호대학 | 간호학과 | 42 | 31 | - | - | - | - | - | 1 | - | - | 3 | - | 7 | - | 81.6 | 2.4 | |
| | 계 | 42 | 31 | - | - | - | - | - | 1 | - | - | 3 | - | 7 | - | 81.6 | 2.4 | |
| 경영대학 | 경영학과 | 113 | 53 | - | - | - | 1 | 2 | 7 | - | - | 18 | - | 32 | - | 63.6 | 6.2 | |
| | 계 | 113 | 53 | - | - | - | 1 | 2 | 7 | - | - | 18 | - | 32 | - | 63.6 | 6.2 | |
| 공과대학 | 건설환경공학부 | 69 | 38 | - | - | - | - | - | 5 | 1 | - | 5 | - | 20 | - | 65.5 | 7.2 | |
| | 건축학과 | 47 | 28 | - | - | - | 1 | - | 4 | - | - | 5 | 1 | 8 | - | 78.4 | 8.5 | |
| | 기계항공공학부 | 35 | 26 | - | - | - | - | - | - | - | - | 2 | - | 7 | - | 78.8 | 0.0 | |
| | 기계항공공학부 (기계공학전공) | 73 | 46 | - | - | - | - | - | 9 | - | - | 10 | - | 8 | - | 85.2 | 12.3 | |
| | 기계항공공학부 (멀티스케일기계설계전공) | 27 | 24 | - | - | - | - | - | 1 | - | - | 1 | - | 1 | - | 96.0 | 3.7 | |
| | 기계항공공학부 (우주항공공학전공) | 40 | 24 | - | - | - | - | - | 8 | 1 | - | 2 | - | 5 | - | 82.8 | 20.0 | |
| | 기술경영·경제·정책 전공협동과정 | 43 | 17 | - | - | - | - | 1 | 4 | 1 | - | 16 | - | 4 | - | 81.8 | 9.3 | |
| | 기술정책전공협동과정 | 1 | 1 | - | - | - | - | - | - | - | - | - | - | - | - | 100.0 | 0.0 | |
| | 도시설계학 전공협동과정 | 16 | 10 | - | - | - | - | - | - | - | - | 4 | - | 2 | - | 83.3 | 0.0 | |
| | 바이오엔지니어링 전공협동과정 | 15 | 9 | - | - | - | 1 | - | - | - | - | 3 | - | 2 | - | 83.3 | 0.0 | |
| | 산업·조선공학부 | 3 | 3 | - | - | - | - | - | - | - | - | - | - | - | - | 100.0 | 0.0 | |
| | 산업공학과 | 34 | 22 | - | - | - | - | - | 7 | - | - | 3 | - | 2 | - | 91.7 | 20.6 | |
| | 에너지시스템공학부 | 42 | 30 | - | - | - | - | - | - | - | - | 3 | - | 9 | - | 76.9 | 0.0 | |
| | 재료공학부 | 97 | 72 | - | - | - | - | - | 4 | 1 | - | 14 | - | 6 | - | 92.3 | 4.1 | |
| | 재료공학부 (하이브리드재료전공) | 21 | 16 | - | - | - | - | - | 1 | 1 | - | - | - | 3 | - | 84.2 | 4.8 | |
| | 전기·정보공학부 | 104 | 79 | - | - | - | - | 1 | 4 | 1 | - | 5 | - | 14 | - | 85.1 | 3.8 | |
| | 전기·컴퓨터공학부 | 77 | 69 | - | - | - | - | - | - | 1 | - | - | - | 7 | - | 90.8 | 0.0 | |
| | 조선해양공학과 | 22 | 15 | - | - | - | - | - | 1 | - | - | 1 | - | 5 | - | 75.0 | 4.5 | |
| | 지구환경시스템공학부 | 1 | - | - | - | - | - | - | - | - | - | - | - | 1 | - | 0.0 | 0.0 | |
| | 컴퓨터공학부 | 68 | 44 | - | - | - | - | 5 | 3 | 1 | - | 7 | - | 8 | - | 86.0 | 4.4 | |
| | 화학생물공학부 | 58 | 40 | - | - | - | - | - | 2 | 2 | - | - | - | 14 | - | 75.0 | 3.4 | |
| | 화학생물공학부 (에너지환경 화학융합기술전공) | 30 | 23 | - | - | - | - | 1 | 1 | - | - | - | - | 5 | - | 82.8 | 3.3 | |
| | 계 | 923 | 636 | - | - | - | 2 | 10 | 54 | 8 | - | 81 | 1 | 131 | - | 83.2 | 5.9 | |
| 농경제사회학부 (농업·자원 경제학 전공) | 농경제사회학부 (지역정보전공) | 11 | 7 | - | - | - | - | - | 1 | - | - | 1 | - | 2 | - | 77.8 | 9.1 | |
| | 농경제사회학부 (지역정보전공) | 5 | 2 | - | - | - | - | - | 1 | - | - | 1 | - | 1 | - | 66.7 | 20.0 | |

| 대학 | 학과 | 졸업자(A) | 취업자(B) | | | | | | 진학자(C) | 입대자(D) | 취업불가능자(E) | 외국인유학생(F) | 건강보험직장가입제외대상(G) | 기타 | 미상 | 취업률(%) [B/{A-(C+D+E+F+G)}]×100 | 진학률(%) (C/A)×100 |
|----------|----------------------------------|--------|-------------|-------|---------|-----------|----------|------|--------|--------|-----------|-----------|-----------------|----|------|-----------------------------------|---------------------|
| | | | 건강보험DB연계취업자 | 해외취업자 | 농림어업종사자 | 개인창업활동종사자 | 1인창(사)업자 | 프리랜서 | | | | | | | | | |
| 농업생명과학대학 | 농림기상학 전공협동과정 | 1 | 1 | - | - | - | - | - | - | - | - | - | - | - | - | 100.0 | 0.0 |
| | 농산업교육과 | 18 | 10 | - | - | - | - | 2 | 3 | - | - | 2 | - | 1 | - | 92.3 | 16.7 |
| | 농생명공학부 | 68 | 42 | 1 | - | - | - | 2 | 7 | - | - | 5 | - | 11 | - | 80.4 | 10.3 |
| | 농생명공학부 (바이오모듈레이션전공) | 13 | 8 | - | - | - | - | - | - | - | - | - | - | 5 | - | 61.5 | 0.0 |
| | 농생명유전체학 전공협동과정 | 1 | - | - | - | - | - | - | - | - | - | - | - | 1 | - | 0.0 | 0.0 |
| | 농업교육과 (농업교육전공) | 1 | 1 | - | - | - | - | - | - | - | - | - | - | - | - | 100.0 | 0.0 |
| | 농업생물공학 전공협동과정 | 2 | 2 | - | - | - | - | - | - | - | - | - | - | - | - | 100.0 | 0.0 |
| | 바이오시스템·소재학부 (바이오소재공학전공) | 13 | 11 | - | - | - | - | - | - | - | - | - | - | 2 | - | 84.6 | 0.0 |
| | 바이오시스템·소재학부 (바이오시스템공학전공) | 9 | 6 | - | - | - | - | - | 2 | - | - | 1 | - | - | - | 100.0 | 22.2 |
| | 산림과학부 (산림환경과학전공) | 23 | 12 | - | - | - | - | 2 | 3 | - | - | 4 | - | 2 | - | 87.5 | 13.0 |
| | 산림과학부 (환경재료과학전공) | 4 | 2 | - | - | - | - | - | 1 | - | - | - | - | 1 | - | 66.7 | 25.0 |
| | 생태조경· 지역시스템공학부 (생태조경학전공) | 3 | 1 | - | - | - | - | - | 1 | - | - | 1 | - | - | - | 100.0 | 33.3 |
| | 생태조경· 지역시스템공학부 (지역시스템공학전공) | 6 | - | - | - | - | - | - | 4 | - | - | - | - | 2 | - | 0.0 | 66.7 |
| | 식물생산과학부 (원예과학전공) | 2 | 1 | - | - | - | - | - | - | - | - | - | - | 1 | - | 50.0 | 0.0 |
| | 식물생산과학부 (원예생명공학전공) | 25 | 8 | - | - | - | - | - | 5 | - | - | 4 | - | 8 | - | 50.0 | 20.0 |
| | 식물생산과학부 (작물생명과학전공) | 16 | 5 | - | - | - | - | - | 5 | - | - | 1 | - | 5 | - | 50.0 | 31.3 |
| 계 | 221 | 119 | 1 | - | - | - | 6 | 33 | - | - | 20 | - | 42 | - | 75.0 | 14.9 | |
| 미술대학 | 동양화과 | 9 | 5 | - | - | - | - | 2 | - | 1 | - | - | - | 1 | - | 87.5 | 11.1 |
| | 디자인학부 | 21 | 9 | - | - | - | - | 1 | - | - | - | 4 | - | 7 | - | 58.8 | 0.0 |
| | 디자인학부(공예전공) | 1 | 1 | - | - | - | - | - | - | - | - | - | - | - | - | 100.0 | 0.0 |
| | 디자인학부 (디자인역사문화전공) | 1 | - | - | - | - | - | - | - | - | - | - | - | 1 | - | 0.0 | 0.0 |
| | 디자인학부(디자인전공) | 11 | 4 | - | - | - | - | 2 | - | - | - | 3 | - | 2 | - | 75.0 | 0.0 |
| | 미술경영전공협동과정 | 2 | 1 | - | - | - | - | - | - | - | - | - | - | 1 | - | 50.0 | 0.0 |
| | 미술학과 | 9 | 4 | - | - | - | - | 1 | 1 | - | - | - | - | 3 | - | 66.7 | 0.0 |
| | 서양화과 | 9 | 1 | - | - | - | - | - | 1 | - | - | - | - | 7 | - | 22.2 | 0.0 |
| | 조소과 | 2 | 1 | - | - | - | - | - | - | - | - | - | - | 1 | - | 50.0 | 0.0 |
| | 계 | 65 | 26 | - | - | - | - | 6 | 2 | 1 | - | 7 | - | 23 | - | 59.6 | 1.5 |
| 법과대학 | 법학과 | 77 | 58 | - | - | - | - | 2 | 1 | 3 | - | 12 | - | 1 | - | 98.4 | 3.9 |
| | 법학과(지식재산전공) | 3 | 3 | - | - | - | - | - | - | - | - | - | - | - | - | 100.0 | 0.0 |
| | 계 | 80 | 61 | - | - | - | - | 2 | 1 | 3 | - | 12 | - | 1 | - | 98.5 | 3.8 |

| 대학 | 학과 | 졸업자(A) | 취업자(B) | | | | | | | 진학자(C) | 입대자(D) | 취업불가능자(E) | 외국인유학생(F) | 건강보험직장가입제외대상(G) | 기타 | 미상 | 취업률(%) [B/(A-(C+D+E+F+G))]×100 | 진학률(%) (C/A)×100 |
|-----------|----------------------|--------|-------------|-------|---------|-----------|----------|------|----|--------|--------|-----------|-----------|-----------------|----|-------|-----------------------------------|---------------------|
| | | | 건강보험DB연계취업자 | 해외취업자 | 농림어업종사자 | 개인창작활동종사자 | 1인창(사)업자 | 프리랜서 | | | | | | | | | | |
| 보건대학원(박사) | 보건학과 | 18 | 12 | - | - | - | - | - | - | - | - | 1 | - | 5 | - | 70.6 | 0.0 | |
| | 환경보건학과 | 7 | 6 | - | - | - | - | - | - | - | - | 1 | - | - | - | 100.0 | 0.0 | |
| | 계 | 25 | 18 | - | - | - | - | - | - | - | - | 2 | - | 5 | - | 78.3 | 0.0 | |
| 사범대학 | 가정교육전공협동과정 | 3 | 2 | - | - | - | - | - | - | - | - | - | - | 1 | - | 66.7 | 0.0 | |
| | 과학교육과(물리전공) | 11 | 7 | - | - | - | - | 1 | - | - | - | 1 | - | 2 | - | 80.0 | 0.0 | |
| | 과학교육과(생물전공) | 12 | 6 | - | - | - | - | - | - | - | - | 2 | - | 4 | - | 60.0 | 0.0 | |
| | 과학교육과(지구과학전공) | 8 | 4 | - | - | - | - | 1 | - | - | - | - | - | 3 | - | 62.5 | 0.0 | |
| | 과학교육과(화학전공) | 6 | 3 | - | - | - | - | - | 1 | - | - | - | - | 2 | - | 60.0 | 16.7 | |
| | 교육학과(교육공학전공) | 9 | 5 | - | - | - | - | 1 | - | - | - | 3 | - | - | - | 100.0 | 0.0 | |
| | 교육학과(교육상담전공) | 4 | 3 | - | - | - | - | 1 | - | - | - | - | - | - | - | 100.0 | 0.0 | |
| | 교육학과(교육학전공) | 34 | 26 | - | - | - | 1 | 1 | 1 | 1 | - | - | - | 4 | - | 87.5 | 2.9 | |
| | 교육학과(교육행정전공) | 5 | 4 | - | - | - | - | - | - | - | - | - | - | 1 | - | 80.0 | 0.0 | |
| | 교육학과(평생교육전공) | 3 | 3 | - | - | - | - | - | - | - | - | - | - | - | - | 100.0 | 0.0 | |
| | 국어교육과(국어교육전공) | 21 | 9 | - | - | - | - | 1 | 4 | - | - | - | - | 7 | - | 58.8 | 19.0 | |
| | 국어교육과(한국어교육전공) | 28 | 4 | - | - | - | - | - | 2 | - | - | 15 | - | 7 | - | 36.4 | 7.1 | |
| | 글로벌교육협력전공협동과정 | 9 | 3 | - | - | - | - | 1 | - | - | - | 2 | - | 3 | - | 57.1 | 0.0 | |
| | 미술교육전공협동과정 | 5 | 5 | - | - | - | - | - | - | - | - | - | - | - | - | 100.0 | 0.0 | |
| | 사회교육과(역사전공) | 4 | 1 | - | - | - | - | - | 2 | - | - | 1 | - | - | - | 100.0 | 50.0 | |
| | 사회교육과(일반사회전공) | 13 | 13 | - | - | - | - | - | - | - | - | - | - | - | - | 100.0 | 0.0 | |
| | 사회교육과(지리전공) | 6 | 6 | - | - | - | - | - | - | - | - | - | - | - | - | 100.0 | 0.0 | |
| | 수학교육과 | 20 | 14 | - | - | - | - | 1 | 1 | - | - | 1 | - | 3 | - | 83.3 | 5.0 | |
| | 외국어교육과(독어전공) | 4 | 1 | - | - | - | - | - | 1 | - | - | - | - | 2 | - | 33.3 | 25.0 | |
| | 외국어교육과(불어전공) | 2 | 1 | - | - | - | - | - | 1 | - | - | - | - | - | - | 100.0 | 0.0 | |
| | 외국어교육과(영어전공) | 18 | 13 | - | - | - | - | 1 | 1 | - | - | - | - | 3 | - | 82.4 | 5.6 | |
| | 윤리교육과 | 16 | 15 | - | - | - | - | - | - | - | - | - | - | 1 | - | 93.8 | 0.0 | |
| | 음악교육전공협동과정 | 10 | 5 | - | - | - | - | 2 | - | - | - | 1 | - | 2 | - | 77.8 | 0.0 | |
| | 체육교육과 | 36 | 16 | - | - | - | - | - | 4 | - | - | 4 | - | 12 | - | 57.1 | 11.1 | |
| | 체육교육과(글로벌스포츠매니지먼트전공) | 41 | 7 | - | - | - | - | 3 | 2 | - | - | 23 | - | 6 | - | 62.5 | 4.9 | |
| | 특수교육전공협동과정 | 6 | 4 | - | - | - | - | - | 1 | - | - | - | - | 1 | - | 80.0 | 16.7 | |
| | 환경교육전공협동과정 | 8 | 8 | - | - | - | - | - | - | - | - | - | - | - | - | 100.0 | 0.0 | |
| | 계 | 342 | 188 | - | - | - | 1 | 15 | 20 | 1 | - | 53 | - | 64 | - | 76.1 | 5.8 | |
| | 경제학부 | 경제학부 | 64 | 28 | - | - | - | - | - | 9 | - | - | 7 | - | 20 | - | 58.3 | 14.1 |
| | | 사회복지학과 | 24 | 13 | - | - | - | - | 1 | 1 | - | - | 4 | - | 5 | - | 73.7 | 4.2 |
| | | 사회학과 | 12 | 5 | - | - | - | - | - | - | - | - | 2 | - | 5 | - | 50.0 | 0.0 |

| 대학 | 학과 | 졸업자(A) | 취업자(B) | | | | | | 진학자(C) | 입대자(D) | 취업불가능자(E) | 외국인유학생(F) | 건강보험직장가입제외대상(G) | 기타 | 미상 | 취업률(%) [B/{A-(C+D+E+F+G)}]×100 | 진학률(%) (C/A)×100 | |
|--------|--------------------------------|--------|-------------|-------|---------|-----------|----------|------|--------|--------|-----------|-----------|-----------------|----|----|-----------------------------------|---------------------|------|
| | | | 건강보험DB연계취업자 | 해외취업자 | 농림어업종사자 | 개인작업활동종사자 | 1인창(사)업자 | 프리랜서 | | | | | | | | | | |
| 사회과학대학 | 심리학과 | 22 | 12 | - | - | - | - | 2 | 3 | - | - | - | - | 5 | - | 73.7 | 13.6 | |
| | 언론정보학과 | 11 | 4 | - | - | - | - | 1 | - | - | - | 1 | - | 5 | - | 50.0 | 0.0 | |
| | 여성학전공협동과정 | 7 | 4 | - | - | - | - | 1 | - | - | - | - | - | 2 | - | 71.4 | 0.0 | |
| | 외교학과 | 1 | 1 | - | - | - | - | - | - | - | - | - | - | - | - | 100.0 | 0.0 | |
| | 인류학과 | 16 | 4 | - | - | - | - | 1 | 3 | - | - | 2 | - | 6 | - | 45.5 | 18.8 | |
| | 정치외교학부 (외교학전공) | 22 | 3 | - | - | - | - | 1 | 1 | - | - | 8 | - | 9 | - | 30.8 | 4.5 | |
| | 정치외교학부 (정치학전공) | 20 | 8 | - | - | - | - | 2 | - | - | - | - | - | 10 | - | 50.0 | 0.0 | |
| | 지리학과 | 9 | 3 | - | - | - | - | - | - | - | - | 3 | - | 3 | - | 50.0 | 0.0 | |
| | 계 | 208 | 85 | - | - | - | - | 9 | 17 | - | - | 27 | - | 70 | - | 57.3 | 8.2 | |
| 생활과학대학 | 소비자학과 | 13 | 3 | - | - | - | - | 1 | 3 | 1 | - | 1 | - | 4 | - | 50.0 | 23.1 | |
| | 식품영양학과 | 23 | 13 | - | - | - | - | - | - | - | - | 4 | - | 6 | - | 68.4 | 0.0 | |
| | 아동가족학과 | 14 | 4 | - | - | - | - | 2 | 1 | - | - | 2 | - | 5 | - | 58.3 | 0.0 | |
| | 의류학과 | 18 | 7 | - | - | - | - | 1 | 1 | 2 | - | 1 | - | 6 | - | 60.0 | 11.1 | |
| | 계 | 68 | 27 | - | - | - | - | 3 | 3 | 5 | 1 | 8 | - | 21 | - | 61.1 | 7.4 | |
| 수의과대학 | 수의학과 | 7 | 3 | - | - | - | - | - | - | - | - | 1 | - | 3 | - | 50.0 | 0.0 | |
| | 수의학과 (수의병인생물학 및 예방수의학전공) | 8 | 5 | - | - | - | - | - | 1 | - | - | - | - | 2 | - | 71.4 | 12.5 | |
| | 수의학과 (수의생명과학전공) | 3 | 2 | - | - | - | - | - | - | - | - | - | - | 1 | - | 66.7 | 0.0 | |
| | 수의학과 (임상수의학전공) | 24 | 20 | - | - | - | - | - | - | - | - | 1 | - | 3 | - | 87.0 | 0.0 | |
| | 계 | 42 | 30 | - | - | - | - | - | 1 | - | - | 2 | - | 9 | - | 76.9 | 2.4 | |
| 약학대학 | 약학과 | 92 | 61 | - | - | - | - | 1 | 5 | - | - | 13 | - | 12 | - | 83.8 | 5.4 | |
| | 계 | 92 | 61 | - | - | - | - | 1 | 5 | - | - | 13 | - | 12 | - | 83.8 | 5.4 | |
| 음악대학 | 음악과 | 39 | 12 | - | - | - | - | 2 | 5 | 5 | - | - | 1 | - | 14 | - | 57.6 | 12.8 |
| | 음악학전공협동과정 (한국음악학) | 1 | 1 | - | - | - | - | - | - | - | - | - | - | - | - | - | 100.0 | 0.0 |
| | 계 | 40 | 13 | - | - | - | - | 2 | 5 | 5 | - | - | 1 | - | 14 | - | 58.8 | 12.5 |
| 의과대학 | 의과학과 | 42 | 24 | - | - | - | - | - | 1 | 1 | - | 5 | - | 11 | - | 68.6 | 2.4 | |
| | 의료정보학 전공협동과정 | 2 | 2 | - | - | - | - | - | - | - | - | - | - | - | - | 100.0 | 0.0 | |
| | 의학과 | 171 | 145 | - | - | - | - | - | 3 | - | - | 12 | - | 11 | - | 92.9 | 1.8 | |
| | 임상약리학 전공협동과정 | 2 | 2 | - | - | - | - | - | - | - | - | - | - | - | - | 100.0 | 0.0 | |
| | 임상외과학과 | 23 | 21 | - | - | - | - | - | - | - | - | - | - | 2 | - | 91.3 | 0.0 | |
| | 중앙생물학 전공협동과정 | 15 | 9 | - | - | - | - | - | 2 | - | - | - | - | 4 | - | 69.2 | 13.3 | |
| | 줄기세포생물학 협동과정(의학계열) | 2 | 1 | - | - | - | - | - | - | - | - | 1 | - | - | - | 100.0 | 0.0 | |
| | 계 | 257 | 204 | - | - | - | - | - | 6 | 1 | - | 18 | - | 28 | - | 87.9 | 2.3 | |

| 대학 | 학과 | 졸업자 (A) | 취업자(B) | | | | | | | 진학자 (C) | 입대자 (D) | 취업불가능자 (E) | 외국인 유학생 (F) | 건강보험 직장가입 제외 대상 (G) | 기타 | 미상 | 취업률 (%) [B/{A-(C+D+E+F+G)}] ×100 | 진학률 (%) (C/A) ×100 |
|-------------|------------------|---------|---------------|--------|-----------|------------|-----------|------|----|---------|---------|------------|-------------|---------------------|------|------|----------------------------------|--------------------|
| | | | 건강보험 DB연계 취업자 | 해외 취업자 | 농림 어업 종사자 | 개인작 활동 종사자 | 1인 창(사)업자 | 프리랜서 | | | | | | | | | | |
| 인문대학 | 고고미술사학과 (고고학전공) | 1 | 1 | - | - | - | - | - | - | - | - | - | - | - | - | - | 100.0 | 0.0 |
| | 고고미술사학과 (미술사학전공) | 7 | 4 | - | - | - | - | - | - | - | - | - | - | - | 3 | - | 57.1 | 0.0 |
| | 공연예술학 전공협동과정 | 4 | 3 | - | - | - | - | - | 1 | - | - | - | - | - | - | - | 100.0 | 25.0 |
| | 국사학과 | 14 | - | - | - | - | - | 1 | 5 | 1 | - | 1 | - | 6 | - | 14.3 | 35.7 | |
| | 국어국문학과 | 50 | 4 | - | - | - | 1 | 5 | 11 | 1 | - | 12 | - | 16 | - | 38.5 | 22.0 | |
| | 기록관리학 전공협동과정 | 1 | 1 | - | - | - | - | - | - | - | - | - | - | - | - | - | 100.0 | 0.0 |
| | 기록학전공협동과정 | 3 | 1 | - | - | - | - | 1 | 1 | - | - | - | - | - | - | - | 100.0 | 33.3 |
| | 독어독문학과 | 7 | 3 | - | - | - | - | 2 | 2 | - | - | - | - | - | - | - | 100.0 | 28.6 |
| | 동양사학과 | 8 | 1 | - | - | - | - | - | 2 | - | - | 2 | - | 3 | - | 25.0 | 25.0 | |
| | 미학과 | 9 | 5 | - | - | - | - | - | 2 | - | - | - | - | 2 | - | 71.4 | 22.2 | |
| | 불어불문학과 | 4 | 1 | - | - | - | - | 1 | 1 | - | - | - | - | 1 | - | 66.7 | 25.0 | |
| | 비교문학전공협동과정 | 9 | 2 | - | - | - | - | - | 4 | - | - | 3 | - | - | - | - | 100.0 | 44.4 |
| | 서양고전학 전공협동과정 | 3 | 1 | - | - | - | - | - | - | - | - | - | - | 2 | - | 33.3 | 0.0 | |
| | 서양사학과 | 2 | - | - | - | - | - | - | - | - | - | - | - | 2 | - | 0.0 | 0.0 | |
| | 서어서문학과 | 6 | - | - | - | - | 1 | 1 | 1 | - | - | - | - | 3 | - | 40.0 | 16.7 | |
| | 언어학과 | 6 | - | - | - | - | - | 2 | 1 | - | - | 1 | - | 2 | - | 50.0 | 16.7 | |
| | 영어영문학과 | 12 | 4 | - | - | - | 1 | - | 4 | 1 | - | - | - | 2 | - | 71.4 | 33.3 | |
| | 인지과학전공협동과정 | 12 | 7 | - | - | - | - | - | 2 | - | - | 1 | - | 2 | - | 77.8 | 16.7 | |
| | 종교학과 | 5 | 3 | - | - | - | - | 1 | - | - | - | - | - | 1 | - | 80.0 | 0.0 | |
| | 중어중문학과 | 12 | 2 | - | - | - | - | - | 4 | - | - | 4 | - | 2 | - | 50.0 | 33.3 | |
| | 철학과(동양철학전공) | 4 | 1 | - | - | - | - | 1 | - | - | - | 1 | - | 1 | - | 66.7 | 0.0 | |
| 철학과(서양철학전공) | 15 | 3 | - | - | - | - | 3 | 2 | - | - | 1 | - | 6 | - | 50.0 | 13.3 | | |
| 계 | 194 | 47 | - | - | - | 3 | 18 | 43 | 3 | - | 26 | - | 54 | - | 55.7 | 22.2 | | |
| 자연과학대학 | 계산과학전공협동과정 | 4 | 4 | - | - | - | - | - | - | - | - | - | - | - | - | - | 100.0 | 0.0 |
| | 과학사및과학철학 전공협동과정 | 10 | 4 | - | - | - | - | - | 4 | - | - | - | - | 2 | - | 66.7 | 40.0 | |
| | 뇌과학전공협동과정 | 16 | 6 | - | - | - | - | - | 3 | - | - | 1 | - | 6 | - | 50.0 | 18.8 | |
| | 뇌인지과학과 | 12 | 9 | - | - | - | - | - | 1 | - | - | 1 | - | 1 | - | 90.0 | 8.3 | |
| | 물리·천문학부 (물리학전공) | 43 | 30 | - | - | - | - | 1 | 3 | - | - | 1 | - | 8 | - | 79.5 | 7.0 | |
| | 물리·천문학부 (천문학전공) | 9 | 5 | - | - | - | - | - | - | - | - | - | - | 4 | - | 55.6 | 0.0 | |
| | 생명과학부 | 63 | 43 | - | - | - | - | 1 | 2 | - | - | 2 | - | 15 | - | 74.6 | 3.2 | |
| | 생물정보학 전공협동과정 | 15 | 4 | - | - | - | - | - | 1 | - | - | 4 | - | 6 | - | 40.0 | 6.7 | |
| | 수리과학부 | 37 | 24 | 1 | - | - | - | 1 | 1 | - | - | 1 | - | 9 | - | 74.3 | 2.7 | |
| 유전공학전공협동과정 | 3 | - | - | - | - | - | - | - | - | - | 1 | - | 2 | - | 0.0 | 0.0 | | |

| 대학 | 학과 | 졸업자(A) | 취업자(B) | | | | | | | 진학자(C) | 입대자(D) | 취업불가능자(E) | 외국인 유학생(F) | 건강보험 직장가입 제외 대상(G) | 기타 | 미상 | 취업률 (%) [B/{A-(C+D+E+F+G)}] ×100 | 진학률 (%) (C/A) ×100 |
|-----------|-------------|--------|---------------|--------|-----------|--------------|-----------|------|----|--------|--------|-----------|------------|--------------------|----|-------|-------------------------------------|-----------------------|
| | | | 건강보험 DB연계 취업자 | 해외 취업자 | 농림 어업 종사자 | 개인 창작 활동 종사자 | 1인 창(사)업자 | 프리랜서 | | | | | | | | | | |
| 자연과학대학 | 지구환경과학부 | 37 | 23 | - | - | - | - | 1 | 6 | 1 | - | - | - | 6 | - | 80.0 | 16.2 | |
| | 통계학과 | 35 | 18 | - | - | - | - | - | 4 | - | - | 1 | - | 12 | - | 60.0 | 11.4 | |
| | 화학부 | 38 | 26 | - | - | - | - | - | 2 | - | - | 1 | - | 9 | - | 74.3 | 5.3 | |
| | 계 | 322 | 196 | 1 | - | - | - | 4 | 27 | 1 | - | 13 | - | 80 | - | 71.5 | 8.4 | |
| 치과대학 | 치의과학과 | 58 | 37 | - | - | - | - | 2 | 3 | - | - | 10 | - | 6 | - | 86.7 | 5.2 | |
| | 치의생명과학과 | 1 | 1 | - | - | - | - | - | - | - | - | - | - | - | - | 100.0 | 0.0 | |
| | 치의학과 | 2 | 2 | - | - | - | - | - | - | - | - | - | - | - | - | 100.0 | 0.0 | |
| | 계 | 61 | 40 | - | - | - | - | 2 | 3 | - | - | 10 | - | 6 | - | 87.5 | 4.9 | |
| 행정대학원(박사) | 정책학과 | 1 | 1 | - | - | - | - | - | - | - | - | - | - | - | - | 100.0 | 0.0 | |
| | 행정학과(정책학전공) | 6 | 4 | - | - | - | - | - | - | - | - | 2 | - | - | - | 100.0 | 0.0 | |
| | 행정학과(행정학전공) | 9 | 6 | - | - | - | - | - | - | - | - | - | - | 3 | - | 66.7 | 0.0 | |
| | 계 | 16 | 11 | - | - | - | - | - | - | - | - | 2 | - | 3 | - | 78.6 | 0.0 | |
| 환경대학원(박사) | 조경학전공협동과정 | 18 | 11 | - | - | - | - | 1 | - | - | - | 2 | - | 4 | - | 75.0 | 0.0 | |
| | 환경계획학과 | 22 | 17 | - | - | - | - | 2 | - | - | - | - | - | 3 | - | 86.4 | 0.0 | |
| | 계 | 40 | 28 | - | - | - | - | 3 | - | - | - | 2 | - | 7 | - | 81.6 | 0.0 | |

- 1) 자료기준일: 2019. 8월과 2020. 2월 졸업자의 취업 및 진학 현황(2020. 12. 31. 기준)
- 2) 정보공시 항목: 5-다-1. 졸업생의 취업 현황(일반대학원), 5-나-1. 졸업생의 진학 현황(일반대학원)
- 3) 졸업생이 있는 학과(부)만 작성

5.3.4. 전문대학원 현황

(단위: 명)

| 대학원 | 졸업자 | 취업자 | 진학자 | 입대자 | 외국인 유학생 | 취업 불가능자 | 기타 | 미상 |
|-----------|-----|-----|-----|-----|---------|---------|----|-----|
| 경영전문대학원 | 160 | 2 | - | - | 7 | - | - | 151 |
| 공학전문대학원 | 41 | 40 | - | - | - | - | - | 1 |
| 국제농업기술대학원 | 23 | 6 | 5 | - | 5 | - | 7 | - |
| 국제대학원 | 114 | 16 | 3 | 1 | 61 | - | 24 | 9 |
| 법학전문대학원 | 174 | 100 | 1 | 26 | - | - | 47 | - |
| 보건대학원(석사) | 74 | 21 | 8 | - | 5 | - | 19 | 21 |
| 융합기술과학대학원 | 88 | 28 | 4 | 1 | 1 | - | 6 | 48 |
| 의학대학원 | 1 | - | - | - | - | - | - | 1 |
| 치의학대학원 | 65 | 43 | - | 8 | - | - | 3 | 11 |
| 행정대학원(석사) | 200 | 120 | 10 | - | 24 | - | 9 | 37 |
| 환경대학원(석사) | 77 | 19 | 2 | - | 4 | - | 24 | 28 |

- 1) 자료기준일: 2020. 8월 졸업자의 2020. 10. 1. 기준과 2021. 2월 졸업자의 2021. 4. 1. 기준 취업 및 진학 현황
- 2) 정보공시 항목: 5-다-2. 졸업생의 취업 현황(전문대학원), 5-나-2. 졸업생의 진학 현황(전문대학원)

education

IV

교육



교육

1. 교원 강의 담당 현황
 - 1.1. 총괄 현황
 - 1.2. 대학 현황
 - 1.3. 대학원 현황
2. 학생 규모별 강좌 수
3. 외국대학과의 학생 교류수학 현황
 - 3.1. 총괄 현황
 - 3.2. 국가별 현황

education ≡≡≡

1. 교원 강의 담당 현황

1.1. 총괄 현황

(단위: 학점, %)

| 구분 | 전임교원 | | 비전임교원 | | | | | | | | | | 강의 담당 학점 합계 | | | |
|------|-------|----------|-------|--------|-------|---------|-------|---------|-------|---------|-------|---------|-------------|----------|--------|----------|
| | 강의 학점 | 비율 (%) | 겸임교원 | | 초빙교원 | | 시간강사 | | 강사 | | 기타 | | | 계 | | |
| | | | 강의 학점 | 비율 (%) | 강의 학점 | 비율 (%) | 강의 학점 | 비율 (%) | 강의 학점 | 비율 (%) | 강의 학점 | 비율 (%) | | 강의 학점 | 비율 (%) | |
| 2021 | 대학 | 8,791 | 50.3 | 12 | 0.1 | 1,750 | 10 | - | 0 | 6,559.1 | 37.5 | 374.6 | 2.1 | 8,695.7 | 49.7 | 17,486.7 |
| | 대학원 | 20,875.2 | 91.2 | 57 | 0.2 | 62.5 | 0.3 | - | 0 | 1,372.5 | 6 | 522.4 | 2.3 | 2,014.4 | 8.8 | 22,889.6 |
| | 계 | 29,666.2 | 73.5 | 69 | 0.2 | 1,812.5 | 4.5 | - | 0 | 7,931.6 | 19.6 | 897 | 2.2 | 10,710.1 | 26.5 | 40,376.3 |
| 2020 | 대학 | 8,865.6 | 52 | 6 | 0 | 1,453.5 | 8.5 | - | 0 | 6,314.3 | 37 | 416 | 2.4 | 8,189.8 | 48 | 17,055.4 |
| | 대학원 | 20,363.8 | 91.6 | 37.5 | 0.2 | 44.8 | 0.2 | - | 0 | 1,275.5 | 5.7 | 509 | 2.3 | 1,866.8 | 8.4 | 22,230.6 |
| | 계 | 29,229.4 | 74.4 | 43.5 | 0.1 | 1,498.3 | 3.8 | - | 0 | 7,589.8 | 19.3 | 925 | 2.4 | 10,056.6 | 25.6 | 39,286 |
| 2019 | 대학 | 8,949.6 | 52.2 | - | 0 | 1,493.5 | 8.7 | 3,157.5 | 18.4 | 2,881.5 | 16.8 | 674.7 | 3.9 | 8,207.2 | 47.8 | 17,156.8 |
| | 대학원 | 20,064.1 | 91.6 | 45.5 | 0.2 | 74.2 | 0.3 | 757.5 | 3.5 | 522.7 | 2.4 | 443.9 | 2.0 | 1,843.8 | 8.4 | 21,907.9 |
| | 계 | 29,013.7 | 74.1 | 45.5 | 0.1 | 1,567.7 | 4.0 | 3,915 | 10.1 | 3,404.2 | 8.8 | 1,118.6 | 2.9 | 10,051 | 25.9 | 39,064.7 |

1) 자료기준일: 당해 학년도 1학기(4월), 2학기(10월)

2) 정보공시 항목: 12-나-2. 교원 강의 담당 비율

3) 분반: 강의담당학점 각각 입력, 팀티칭: 강의시간 비율로 나누어 계산, 합반: 학점÷합반한 강좌 수



<대학 기준 강의 담당 학점 현황, 출처: 대학알리미>

1.2. 대학 현황

(단위: 학점, %)

| 대학 | 학과 | 학기 | 전임교원 | | 비전임교원 | | | | | | | | | | 강의 담당 학점 합계 |
|----------|----------|-------|----------|-----------|----------|-----------|----------|-----------|----------|-----------|----------|-----------|----------|-----------|----------------------|
| | | | 강의 학점 | 비율 (%) | 겸임교원 | | 초빙교원 | | 강사 | | 기타 | | 계 | | |
| | | | | | 강의 학점 | 비율 (%) | 강의 학점 | 비율 (%) | 강의 학점 | 비율 (%) | 강의 학점 | 비율 (%) | 강의 학점 | 비율 (%) | |
| 간호 대학 | 간호대학 | 2 | 20.1 | 43.7 | - | 0 | - | 0 | 25.9 | 56.3 | - | 0 | 25.9 | 56.3 | 46 |
| | 간호학과 | 1 | 34.7 | 65.5 | - | 0 | - | 0 | 18.3 | 34.5 | - | 0 | 18.3 | 34.5 | 53 |
| | 계 | | 54.8 | 55.4 | - | 0 | - | 0 | 44.2 | 44.6 | - | 0 | 44.2 | 44.6 | 99 |
| 경영 대학 | 경영대학 | 1 | - | 0 | - | 0 | - | 0 | 6 | 100 | - | 0 | 6 | 100 | 6 |
| | | 2 | 9 | 75 | - | 0 | - | 0 | 3 | 25 | - | 0 | 3 | 25 | 12 |
| | 경영학과 | 1 | 147 | 68.1 | - | 0 | - | 0 | 51 | 23.6 | 18 | 8.3 | 69 | 31.9 | 216 |
| | | 2 | 143 | 68.4 | - | 0 | - | 0 | 48 | 23 | 18 | 8.6 | 66 | 31.6 | 209 |
| | 계 | | 299 | 67.5 | - | 0 | - | 0 | 108 | 24.4 | 36 | 8.1 | 144 | 32.5 | 443 |
| 공과 대학 | 건설환경공학부 | 1 | 58 | 74.4 | - | 0 | - | 0 | 20 | 25.6 | - | 0 | 20 | 25.6 | 78 |
| | | 2 | 63 | 91.3 | - | 0 | - | 0 | 6 | 8.7 | - | 0 | 6 | 8.7 | 69 |
| | 건축학과 | 1 | 71 | 40.3 | - | 0 | 3 | 1.7 | 99 | 56.3 | 3 | 1.7 | 105 | 59.7 | 176 |
| | | 2 | 67 | 43.5 | - | 0 | - | 0 | 81 | 52.6 | 6 | 3.9 | 87 | 56.5 | 154 |
| | 기계공학부 | 1 | 99 | 100 | - | 0 | - | 0 | - | 0 | - | 0 | - | 0 | 99 |
| | | 2 | 101 | 100 | - | 0 | - | 0 | - | 0 | - | 0 | - | 0 | 101 |
| | 산업공학과 | 1 | 40 | 87 | - | 0 | - | 0 | 3 | 6.5 | 3 | 6.5 | 6 | 13 | 46 |
| | | 2 | 32 | 72.7 | - | 0 | - | 0 | 6 | 13.6 | 6 | 13.6 | 12 | 27.3 | 44 |
| | 에너지자원공학과 | 1 | 34 | 97.1 | - | 0 | - | 0 | 1 | 2.9 | - | 0 | 1 | 2.9 | 35 |
| | | 2 | 37 | 92.5 | - | 0 | - | 0 | 3 | 7.5 | - | 0 | 3 | 7.5 | 40 |
| | 원자핵공학과 | 1 | 48 | 88.9 | - | 0 | - | 0 | - | 0 | 6 | 11.1 | 6 | 11.1 | 54 |
| | | 2 | 44 | 100 | - | 0 | - | 0 | - | 0 | - | 0 | - | 0 | 44 |
| | 재료공학부 | 1 | 117 | 100 | - | 0 | - | 0 | - | 0 | - | 0 | - | 0 | 117 |
| | | 2 | 99 | 100 | - | 0 | - | 0 | - | 0 | - | 0 | - | 0 | 99 |
| | 전기·정보공학부 | 1 | 166 | 95.4 | - | 0 | - | 0 | - | 0 | 8 | 4.6 | 8 | 4.6 | 174 |
| | | 2 | 156 | 96.9 | - | 0 | 2 | 1.2 | - | 0 | 3 | 1.9 | 5 | 3.1 | 161 |
| | 조선해양공학과 | 1 | 36 | 100 | - | 0 | - | 0 | - | 0 | - | 0 | - | 0 | 36 |
| | | 2 | 39 | 92.9 | - | 0 | 3 | 7.1 | - | 0 | - | 0 | 3 | 7.1 | 42 |
| | 컴퓨터공학부 | 1 | 108 | 100 | - | 0 | - | 0 | - | 0 | - | 0 | - | 0 | 108 |
| | | 2 | 91 | 96.8 | - | 0 | - | 0 | 3 | 3.2 | - | 0 | 3 | 3.2 | 94 |
| 항공우주공학과 | 1 | 46 | 93.9 | - | 0 | - | 0 | 3 | 6.1 | - | 0 | 3 | 6.1 | 49 | |
| | 2 | 34 | 100 | - | 0 | - | 0 | - | 0 | - | 0 | - | 0 | 34 | |
| 화학생물공학부 | 1 | 89 | 96.7 | - | 0 | - | 0 | - | 0 | 3 | 3.3 | 3 | 3.3 | 92 | |
| | 2 | 97 | 94.2 | - | 0 | - | 0 | - | 0 | 6 | 5.8 | 6 | 5.8 | 103 | |
| 계 | | 1,772 | 86.5 | - | 0 | 8 | 0.4 | 225 | 11 | 44 | 2.1 | 277 | 13.5 | 2,049 | |

| 대학 | 학과 | 학기 | 전임교원 | | 비전임교원 | | | | | | | | | | 강의 담당 학점 합계 |
|----------------------------|-----------------------------|----|----------|-----------|----------|-----------|----------|-----------|----------|-----------|----------|-----------|----------|-----------|----------------------|
| | | | 강의 학점 | 비율 (%) | 겸임교원 | | 초빙교원 | | 강사 | | 기타 | | 계 | | |
| | | | | | 강의 학점 | 비율 (%) | 강의 학점 | 비율 (%) | 강의 학점 | 비율 (%) | 강의 학점 | 비율 (%) | 강의 학점 | 비율 (%) | |
| 농업생명과학대학 | 농경제사회학부 | 1 | 11 | 64.7 | - | 0 | - | 0 | 6 | 35.3 | - | 0 | 6 | 35.3 | 17 |
| | | 2 | 11 | 64.7 | - | 0 | - | 0 | 6 | 35.3 | - | 0 | 6 | 35.3 | 17 |
| | 농경제사회학부 (농업·자원경제학전공) | 1 | 30 | 90.9 | - | 0 | - | 0 | - | 0 | 3 | 9.1 | 3 | 9.1 | 33 |
| | | 2 | 36 | 92.3 | - | 0 | - | 0 | - | 0 | 3 | 7.7 | 3 | 7.7 | 39 |
| | 농업생명과학대학 | 1 | 14 | 70 | - | 0 | - | 0 | 3 | 15 | 3 | 15 | 6 | 30 | 20 |
| | | 2 | 9 | 60 | - | 0 | - | 0 | 3 | 20 | 3 | 20 | 6 | 40 | 15 |
| | 바이오시스템·소재학부 (바이오소재공학전공) | 1 | 19 | 86.4 | - | 0 | - | 0 | - | 0 | 3 | 13.6 | 3 | 13.6 | 22 |
| | | 2 | 20 | 87 | - | 0 | - | 0 | - | 0 | 3 | 13 | 3 | 13 | 23 |
| | 바이오시스템·소재학부 (바이오시스템공학전공) | 1 | 25 | 89.3 | - | 0 | - | 0 | 3 | 10.7 | - | 0 | 3 | 10.7 | 28 |
| | | 2 | 22 | 78.6 | - | 0 | 3 | 10.7 | 3 | 10.7 | - | 0 | 6 | 21.4 | 28 |
| | 산림과학부 | 1 | 10 | 45.5 | - | 0 | - | 0 | 12 | 54.5 | - | 0 | 12 | 54.5 | 22 |
| | | 2 | 12 | 50 | - | 0 | - | 0 | 12 | 50 | - | 0 | 12 | 50 | 24 |
| | 산림과학부 (산림환경학전공) | 1 | 34 | 100 | - | 0 | - | 0 | - | 0 | - | 0 | - | 0 | 34 |
| | | 2 | 39 | 100 | - | 0 | - | 0 | - | 0 | - | 0 | - | 0 | 39 |
| | 산림과학부 (환경재료과학전공) | 1 | 18 | 100 | - | 0 | - | 0 | - | 0 | - | 0 | - | 0 | 18 |
| | | 2 | 29 | 100 | - | 0 | - | 0 | - | 0 | - | 0 | - | 0 | 29 |
| | 식물생산과학부 (산업인력개발학전공) | 1 | 23 | 79.3 | - | 0 | - | 0 | 6 | 20.7 | - | 0 | 6 | 20.7 | 29 |
| | | 2 | 24 | 80 | - | 0 | - | 0 | 6 | 20 | - | 0 | 6 | 20 | 30 |
| | 식물생산과학부 (원예생명공학전공) | 1 | 23 | 88.5 | - | 0 | - | 0 | - | 0 | 3 | 11.5 | 3 | 11.5 | 26 |
| | | 2 | 23 | 95.8 | - | 0 | - | 0 | - | 0 | 1 | 4.2 | 1 | 4.2 | 24 |
| | 식물생산과학부 (작물생명과학전공) | 1 | 21 | 87.5 | - | 0 | - | 0 | 3 | 12.5 | - | 0 | 3 | 12.5 | 24 |
| | | 2 | 17 | 85 | - | 0 | - | 0 | 3 | 15 | - | 0 | 3 | 15 | 20 |
| | 식품·동물생명공학부 (동물생명공학전공) | 1 | 30 | 100 | - | 0 | - | 0 | - | 0 | - | 0 | - | 0 | 30 |
| | | 2 | 36.2 | 100 | - | 0 | - | 0 | - | 0 | - | 0 | - | 0 | 36.2 |
| | 식품·동물생명공학부 (식품생명공학전공) | 1 | 27 | 100 | - | 0 | - | 0 | - | 0 | - | 0 | - | 0 | 27 |
| | | 2 | 21 | 100 | - | 0 | - | 0 | - | 0 | - | 0 | - | 0 | 21 |
| | 응용생물화학부 | 1 | 3 | 100 | - | 0 | - | 0 | - | 0 | - | 0 | - | 0 | 3 |
| | | 2 | 3 | 100 | - | 0 | - | 0 | - | 0 | - | 0 | - | 0 | 3 |
| 응용생물화학부 (응용생물화학전공) | 1 | 34 | 91.9 | - | 0 | - | 0 | 3 | 8.1 | - | 0 | 3 | 8.1 | 37 | |
| | 2 | 32 | 91.4 | - | 0 | - | 0 | 3 | 8.6 | - | 0 | 3 | 8.6 | 35 | |
| 응용생물화학부 (응용생물학전공) | 1 | 18 | 100 | - | 0 | - | 0 | - | 0 | - | 0 | - | 0 | 18 | |
| | 2 | 24 | 100 | - | 0 | - | 0 | - | 0 | - | 0 | - | 0 | 24 | |
| 조경·지역시스템공학부 | 2 | 2 | 100 | - | 0 | - | 0 | - | 0 | - | 0 | - | 0 | 2 | |
| 조경·지역 시스템공학부 (조경학전공) | 1 | 21 | 63.6 | - | 0 | - | 0 | 12 | 36.4 | - | 0 | 12 | 36.4 | 33 | |
| | 2 | 24 | 80 | - | 0 | - | 0 | 6 | 20 | - | 0 | 6 | 20 | 30 | |
| 조경·지역 시스템공학부 | 1 | 37 | 100 | - | 0 | - | 0 | - | 0 | - | 0 | - | 0 | 37 | |

| 대학 | 학과 | 학기 | 전임교원 | | 비전임교원 | | | | | | | | | | 강의 담당 학점 합계 |
|----------|-------------|--------|----------|-----------|----------|-----------|----------|-----------|----------|-----------|----------|-----------|----------|-----------|----------------------|
| | | | 강의 학점 | 비율 (%) | 겸임교원 | | 초빙교원 | | 강사 | | 기타 | | 계 | | |
| | | | | | 강의 학점 | 비율 (%) | 강의 학점 | 비율 (%) | 강의 학점 | 비율 (%) | 강의 학점 | 비율 (%) | 강의 학점 | 비율 (%) | |
| | (지역시스템공학전공) | 2 | 37 | 100 | - | 0 | - | 0 | - | 0 | - | 0 | - | 0 | 37 |
| | 계 | | 819.2 | 87.7 | - | 0 | 3 | 0.3 | 90 | 9.6 | 22 | 2.4 | 115 | 12.3 | 934.2 |
| 미술 대학 | 공예과 | 1 | 29.1 | 39.3 | - | 0 | - | 0 | 45 | 60.7 | - | 0 | 45 | 60.7 | 74.1 |
| | | 2 | 21 | 28.8 | - | 0 | - | 0 | 52 | 71.2 | - | 0 | 52 | 71.2 | 73 |
| | 동양화과 | 1 | 7 | 16.3 | - | 0 | - | 0 | 36 | 83.7 | - | 0 | 36 | 83.7 | 43 |
| | | 2 | 7 | 17.5 | - | 0 | - | 0 | 33 | 82.5 | - | 0 | 33 | 82.5 | 40 |
| | 디자인과 | 1 | 33.5 | 35.6 | - | 0 | 2 | 2.1 | 58.5 | 62.2 | - | 0 | 60.5 | 64.4 | 94 |
| | | 2 | 20.5 | 19.7 | - | 0 | 5 | 4.8 | 75 | 72.1 | 3.5 | 3.4 | 83.5 | 80.3 | 104 |
| | 미술대학 | 1 | 3 | 17.6 | - | 0 | - | 0 | 14 | 82.4 | - | 0 | 14 | 82.4 | 17 |
| | | 2 | - | 0 | - | 0 | - | 0 | 11 | 100 | - | 0 | 11 | 100 | 11 |
| | 서양화과 | 1 | 23 | 32.4 | - | 0 | - | 0 | 48 | 67.6 | - | 0 | 48 | 67.6 | 71 |
| | | 2 | 32 | 40.5 | - | 0 | - | 0 | 47 | 59.5 | - | 0 | 47 | 59.5 | 79 |
| | 조소과 | 1 | 13.1 | 19.8 | - | 0 | - | 0 | 53 | 80.2 | - | 0 | 53 | 80.2 | 66.1 |
| | | 2 | 17.1 | 25.5 | - | 0 | - | 0 | 50 | 74.5 | - | 0 | 50 | 74.5 | 67.1 |
| | 계 | | 206.3 | 27.9 | - | 0 | 7 | 0.9 | 522.5 | 70.7 | 3.5 | 0.5 | 533 | 72.1 | 739.3 |
| | 사범 대학 | 과학교육계열 | 1 | 3 | 27.3 | - | 0 | - | 0 | 8 | 72.7 | - | 0 | 8 | 72.7 |
| 2 | | | 3 | 33.3 | - | 0 | - | 0 | 6 | 66.7 | - | 0 | 6 | 66.7 | 9 |
| 교육학과 | | 1 | 39 | 37.1 | - | 0 | - | 0 | 63 | 60 | 3 | 2.9 | 66 | 62.9 | 105 |
| | | 2 | 31 | 32.3 | - | 0 | - | 0 | 65 | 67.7 | - | 0 | 65 | 67.7 | 96 |
| 국어교육과 | | 1 | 24 | 49 | - | 0 | - | 0 | 25 | 51 | - | 0 | 25 | 51 | 49 |
| | | 2 | 13 | 27.7 | - | 0 | - | 0 | 32 | 68.1 | 2 | 4.3 | 34 | 72.3 | 47 |
| 독어교육과 | | 1 | 18 | 47.4 | - | 0 | 9 | 23.7 | 11 | 28.9 | - | 0 | 20 | 52.6 | 38 |
| | | 2 | 18 | 45 | - | 0 | 9 | 22.5 | 13 | 32.5 | - | 0 | 22 | 55 | 40 |
| 물리교육과 | | 1 | 23 | 65.7 | - | 0 | - | 0 | 12 | 34.3 | - | 0 | 12 | 34.3 | 35 |
| | | 2 | 20 | 76.9 | - | 0 | - | 0 | 6 | 23.1 | - | 0 | 6 | 23.1 | 26 |
| 불어교육과 | | 1 | 15 | 37.5 | - | 0 | 9 | 22.5 | 16 | 40 | - | 0 | 25 | 62.5 | 40 |
| | | 2 | 15 | 37.5 | - | 0 | 9 | 22.5 | 16 | 40 | - | 0 | 25 | 62.5 | 40 |
| 사회교육과 | | 1 | 3 | 5.9 | - | 0 | - | 0 | 48 | 94.1 | - | 0 | 48 | 94.1 | 51 |
| | | 2 | 6 | 11.3 | - | 0 | - | 0 | 47 | 88.7 | - | 0 | 47 | 88.7 | 53 |
| 생물교육과 | | 1 | 8 | 30.8 | - | 0 | - | 0 | 15 | 57.7 | 3 | 11.5 | 18 | 69.2 | 26 |
| | | 2 | 19 | 57.6 | - | 0 | - | 0 | 14 | 42.4 | - | 0 | 14 | 42.4 | 33 |
| 수학교육과 | | 1 | 15 | 44.1 | - | 0 | - | 0 | 19 | 55.9 | - | 0 | 19 | 55.9 | 34 |
| | | 2 | 19 | 48.7 | - | 0 | - | 0 | 18 | 46.2 | 2 | 5.1 | 20 | 51.3 | 39 |
| 역사교육과 | | 1 | 18 | 41.9 | - | 0 | - | 0 | 25 | 58.1 | - | 0 | 25 | 58.1 | 43 |
| | | 2 | 15 | 32.6 | - | 0 | - | 0 | 29 | 63 | 2 | 4.3 | 31 | 67.4 | 46 |
| 영어교육과 | 1 | 21 | 33.9 | - | 0 | 24 | 38.7 | 17 | 27.4 | - | 0 | 41 | 66.1 | 62 | |
| | 2 | 16 | 27.6 | - | 0 | 24 | 41.4 | 18 | 31 | - | 0 | 42 | 72.4 | 58 | |

| 대학 | 학과 | 학기 | 전임교원 | | 비전임교원 | | | | | | | | | | 강의 담당 학점 합계 |
|-------------------|----------------------|----|----------|-----------|----------|-----------|----------|-----------|----------|-----------|----------|-----------|----------|-----------|----------------------|
| | | | 강의 학점 | 비율 (%) | 겸임교원 | | 초빙교원 | | 강사 | | 기타 | | 계 | | |
| | | | | | 강의 학점 | 비율 (%) | 강의 학점 | 비율 (%) | 강의 학점 | 비율 (%) | 강의 학점 | 비율 (%) | 강의 학점 | 비율 (%) | |
| 사범대학 | 윤리교육과 | 1 | 9 | 18 | - | 0 | - | 0 | 38 | 76 | 3 | 6 | 41 | 82 | 50 |
| | | 2 | 9 | 18 | - | 0 | - | 0 | 39 | 78 | 2 | 4 | 41 | 82 | 50 |
| | 지구과학교육과 | 1 | 24 | 64.9 | - | 0 | - | 0 | 10 | 27 | 3 | 8.1 | 13 | 35.1 | 37 |
| | | 2 | 21 | 72.4 | - | 0 | - | 0 | 8 | 27.6 | - | 0 | 8 | 27.6 | 29 |
| | 지리교육과 | 1 | 18 | 43.9 | - | 0 | - | 0 | 23 | 56.1 | - | 0 | 23 | 56.1 | 41 |
| | | 2 | 18 | 54.5 | - | 0 | - | 0 | 15 | 45.5 | - | 0 | 15 | 45.5 | 33 |
| | 체육교육과 | 1 | 35 | 20.5 | - | 0 | - | 0 | 136 | 79.5 | - | 0 | 136 | 79.5 | 171 |
| | | 2 | 37 | 19.9 | - | 0 | 3 | 1.6 | 146 | 78.5 | - | 0 | 149 | 80.1 | 186 |
| | 화학교육과 | 1 | 20 | 69 | - | 0 | - | 0 | 9 | 31 | - | 0 | 9 | 31 | 29 |
| | | 2 | 23 | 82.1 | - | 0 | - | 0 | 5 | 17.9 | - | 0 | 5 | 17.9 | 28 |
| 계 | | | 576 | 35.2 | - | 0 | 87 | 5.3 | 952 | 58.2 | 20 | 1.2 | 1,059 | 64.8 | 1,635 |
| 사회과학대학 | 경제학부 | 1 | 90 | 60.8 | - | 0 | - | 0 | 39 | 26.4 | 19 | 12.8 | 58 | 39.2 | 148 |
| | | 2 | 111 | 68.9 | - | 0 | - | 0 | 36 | 22.4 | 14 | 8.7 | 50 | 31.1 | 161 |
| | 사회복지학과 | 1 | 30 | 90.9 | - | 0 | - | 0 | 3 | 9.1 | - | 0 | 3 | 9.1 | 33 |
| | | 2 | 30 | 83.3 | - | 0 | - | 0 | 6 | 16.7 | - | 0 | 6 | 16.7 | 36 |
| | 사회학과 | 1 | 33 | 78.6 | 3 | 7.1 | - | 0 | 6 | 14.3 | - | 0 | 9 | 21.4 | 42 |
| | | 2 | 27 | 81.8 | - | 0 | - | 0 | 6 | 18.2 | - | 0 | 6 | 18.2 | 33 |
| | 심리학과 | 1 | 27 | 40.9 | - | 0 | - | 0 | 39 | 59.1 | - | 0 | 39 | 59.1 | 66 |
| | | 2 | 21 | 30.4 | - | 0 | - | 0 | 48 | 69.6 | - | 0 | 48 | 69.6 | 69 |
| | 언론정보학과 | 1 | 46 | 54.1 | - | 0 | - | 0 | 36 | 42.4 | 3 | 3.5 | 39 | 45.9 | 85 |
| | | 2 | 22 | 30.1 | - | 0 | 3 | 4.1 | 45 | 61.6 | 3 | 4.1 | 51 | 69.9 | 73 |
| | 인류학과 | 1 | 32.8 | 68.6 | - | 0 | - | 0 | 15 | 31.4 | - | 0 | 15 | 31.4 | 47.8 |
| | | 2 | 36 | 70.6 | - | 0 | - | 0 | 15 | 29.4 | - | 0 | 15 | 29.4 | 51 |
| | 정치외교학부 | 1 | 33 | 64.7 | - | 0 | - | 0 | 15 | 29.4 | 3 | 5.9 | 18 | 35.3 | 51 |
| | | 2 | - | 0 | - | 0 | - | 0 | 12 | 100 | - | 0 | 12 | 100 | 12 |
| | 정치외교학부 (외교학전공) | 1 | 33 | 73.3 | - | 0 | - | 0 | 12 | 26.7 | - | 0 | 12 | 26.7 | 45 |
| | | 2 | 48 | 76.2 | - | 0 | - | 0 | 15 | 23.8 | - | 0 | 15 | 23.8 | 63 |
| 정치외교학부 (정치학전공) | 2 | 39 | 92.9 | - | 0 | - | 0 | 3 | 7.1 | - | 0 | 3 | 7.1 | 42 | |
| 지리학과 | 1 | 33 | 78.6 | - | 0 | - | 0 | 9 | 21.4 | - | 0 | 9 | 21.4 | 42 | |
| | 2 | 27 | 69.2 | - | 0 | - | 0 | 12 | 30.8 | - | 0 | 12 | 30.8 | 39 | |
| 계 | | | 718.8 | 63.1 | 3 | 0.3 | 3 | 0.3 | 372 | 32.7 | 42 | 3.7 | 420 | 36.9 | 1,138.8 |
| 생활과학대학 | 생활과학대학 | 1 | 1 | 100 | - | 0 | - | 0 | - | 0 | - | 0 | - | 0 | 1 |
| | 소비자아동학부 (소비자학전공) | 1 | 18 | 46.2 | - | 0 | 3 | 7.7 | 18 | 46.2 | - | 0 | 21 | 53.8 | 39 |
| | | 2 | 9 | 27.3 | - | 0 | - | 0 | 24 | 72.7 | - | 0 | 24 | 72.7 | 33 |
| | 소비자아동학부 (아동가족학전공) | 1 | 17.5 | 47.3 | - | 0 | - | 0 | 19.5 | 52.7 | - | 0 | 19.5 | 52.7 | 37 |
| 2 | | 23 | 52.3 | - | 0 | - | 0 | 21 | 47.7 | - | 0 | 21 | 47.7 | 44 | |

| 대학 | 학과 | 학기 | 전임교원 | | 비전임교원 | | | | | | | | | | 강의 담당 학점 합계 |
|-----------------------|----------------|-------|----------|-----------|----------|-----------|----------|-----------|----------|-----------|----------|-----------|----------|-----------|----------------------|
| | | | 강의 학점 | 비율 (%) | 겸임교원 | | 초빙교원 | | 강사 | | 기타 | | 계 | | |
| | | | | | 강의 학점 | 비율 (%) | 강의 학점 | 비율 (%) | 강의 학점 | 비율 (%) | 강의 학점 | 비율 (%) | 강의 학점 | 비율 (%) | |
| 생활 과학 대학 | 식품영양학과 | 1 | 21.5 | 48.9 | - | 0 | 1.5 | 3.4 | 21 | 47.7 | - | 0 | 22.5 | 51.1 | 44 |
| | | 2 | 23 | 54.8 | - | 0 | - | 0 | 17 | 40.5 | 2 | 4.8 | 19 | 45.2 | 42 |
| | 의류학과 | 1 | 25 | 58.1 | 6 | 14 | - | 0 | 12 | 27.9 | - | 0 | 18 | 41.9 | 43 |
| | | 2 | 16 | 34.8 | 3 | 6.5 | - | 0 | 27 | 58.7 | - | 0 | 30 | 65.2 | 46 |
| | 계 | | 154 | 46.8 | 9 | 2.7 | 4.5 | 1.4 | 159.5 | 48.5 | 2 | 0.6 | 175 | 53.2 | 329 |
| 수 의 과 대 학 | 수의예과 | 1 | 9 | 100 | - | 0 | - | 0 | - | 0 | - | 0 | - | 0 | 9 |
| | | 2 | 9 | 100 | - | 0 | - | 0 | - | 0 | - | 0 | - | 0 | 9 |
| | 수의학과 | 1 | 74 | 92.4 | - | 0 | 2 | 2.5 | 1 | 1.2 | 3.1 | 3.9 | 6.1 | 7.6 | 80.1 |
| | | 2 | 123 | 94.8 | - | 0 | 1 | 0.8 | - | 0 | 5.8 | 4.5 | 6.8 | 5.2 | 129.8 |
| | 계 | | 215 | 94.3 | - | 0 | 3 | 1.3 | 1 | 0.4 | 8.9 | 3.9 | 12.9 | 5.7 | 227.9 |
| 약 학 대 학 | 약학대학 | 1 | 130.4 | 95.6 | - | 0 | - | 0 | 1.7 | 1.2 | 4.3 | 3.2 | 6 | 4.4 | 136.4 |
| | | 2 | 166.6 | 99.5 | - | 0 | - | 0 | 0.8 | 0.5 | - | 0 | 0.8 | 0.5 | 167.4 |
| | 계 | | 297 | 97.8 | - | 0 | - | 0 | 2.5 | 0.8 | 4.3 | 1.4 | 6.8 | 2.2 | 303.8 |
| 음 악 대 학 | 국악과 | 1 | 22.8 | 14.6 | - | 0 | - | 0 | 133.3 | 85.4 | - | 0 | 133.3 | 85.4 | 156.1 |
| | | 2 | 25.3 | 16.1 | - | 0 | - | 0 | 131.6 | 83.9 | - | 0 | 131.6 | 83.9 | 156.9 |
| | 기악과 (관악전공) | 1 | 19 | 33.3 | - | 0 | - | 0 | 34 | 59.6 | 4 | 7 | 38 | 66.7 | 57 |
| | | 2 | 12 | 23.1 | - | 0 | - | 0 | 38 | 73.1 | 2 | 3.8 | 40 | 76.9 | 52 |
| | 기악과 (피아노전공) | 1 | 21 | 25.6 | - | 0 | - | 0 | 61 | 74.4 | - | 0 | 61 | 74.4 | 82 |
| | | 2 | 21 | 26.3 | - | 0 | - | 0 | 59 | 73.8 | - | 0 | 59 | 73.8 | 80 |
| | 기악과 (현악전공) | 1 | 11 | 16.7 | - | 0 | - | 0 | 53 | 80.3 | 2 | 3 | 55 | 83.3 | 66 |
| | | 2 | 9 | 13.4 | - | 0 | - | 0 | 55 | 82.1 | 3 | 4.5 | 58 | 86.6 | 67 |
| | 성악과 | 1 | 13 | 14.6 | - | 0 | - | 0 | 76 | 85.4 | - | 0 | 76 | 85.4 | 89 |
| | | 2 | 9 | 9.6 | - | 0 | - | 0 | 85 | 90.4 | - | 0 | 85 | 90.4 | 94 |
| | 음악대학 | 1 | - | 0 | - | 0 | - | 0 | 12 | 100 | - | 0 | 12 | 100 | 12 |
| | | 2 | - | 0 | - | 0 | - | 0 | 8 | 100 | - | 0 | 8 | 100 | 8 |
| | 작곡과 | 1 | 3 | 100 | - | 0 | - | 0 | - | 0 | - | 0 | - | 0 | 3 |
| | | 2 | 3 | 100 | - | 0 | - | 0 | - | 0 | - | 0 | - | 0 | 3 |
| | 작곡과 (이론전공) | 1 | 7 | 11.5 | - | 0 | - | 0 | 54 | 88.5 | - | 0 | 54 | 88.5 | 61 |
| | | 2 | 11.5 | 18.9 | - | 0 | - | 0 | 49.5 | 81.1 | - | 0 | 49.5 | 81.1 | 61 |
| | 작곡과 (작곡전공) | 1 | 39 | 39.4 | - | 0 | - | 0 | 58 | 58.6 | 2 | 2 | 60 | 60.6 | 99 |
| 2 | | 37 | 35.2 | - | 0 | - | 0 | 66 | 62.9 | 2 | 1.9 | 68 | 64.8 | 105 | |
| 계 | | 263.6 | 21.1 | - | 0 | - | 0 | 973.4 | 77.7 | 15 | 1.2 | 988.4 | 78.9 | 1,252 | |
| 의 과 대 학 | 의예과 | 1 | 19 | 86.4 | - | 0 | - | 0 | - | 0 | 3 | 13.6 | 3 | 13.6 | 22 |
| | | 2 | 29.7 | 89.5 | - | 0 | - | 0 | - | 0 | 3.5 | 10.5 | 3.5 | 10.5 | 33.2 |
| | 의학과 | 1 | 160.7 | 99 | - | 0 | - | 0 | - | 0 | 1.7 | 1 | 1.7 | 1 | 162.4 |
| | | 2 | 160.1 | 97.3 | - | 0 | - | 0 | - | 0 | 4.5 | 2.7 | 4.5 | 2.7 | 164.6 |
| | 계 | | 369.5 | 96.7 | - | 0 | - | 0 | - | 0 | 12.7 | 3.3 | 12.7 | 3.3 | 382.2 |

| 대학 | 학과 | 학기 | 전임교원 | | 비전임교원 | | | | | | | | | | 강의 담당 학점 합계 |
|----------|-------------------------|------|----------|-----------|----------|-----------|----------|-----------|----------|-----------|----------|-----------|----------|-----------|----------------------|
| | | | 강의 학점 | 비율 (%) | 겸임교원 | | 초빙교원 | | 강사 | | 기타 | | 계 | | |
| | | | | | 강의 학점 | 비율 (%) | 강의 학점 | 비율 (%) | 강의 학점 | 비율 (%) | 강의 학점 | 비율 (%) | 강의 학점 | 비율 (%) | |
| 인문 대학 | 고고미술사학과 | 2 | - | 0 | - | 0 | - | 0 | 18 | 100 | - | 0 | 18 | 100 | 18 |
| | 고고미술사학과 (고고학전공) | 1 | 12 | 57.1 | - | 0 | - | 0 | 9 | 42.9 | - | 0 | 9 | 42.9 | 21 |
| | | 2 | 21 | 87.5 | - | 0 | - | 0 | 3 | 12.5 | - | 0 | 3 | 12.5 | 24 |
| | 고고미술사학과 (미술사학전공) | 1 | 9 | 25 | - | 0 | - | 0 | 27 | 75 | - | 0 | 27 | 75 | 36 |
| | | 2 | 9 | 37.5 | - | 0 | - | 0 | 15 | 62.5 | - | 0 | 15 | 62.5 | 24 |
| | 국사학과 | 1 | 30 | 23.4 | - | 0 | - | 0 | 98 | 76.6 | - | 0 | 98 | 76.6 | 128 |
| | | 2 | 33 | 25.2 | - | 0 | - | 0 | 98 | 74.8 | - | 0 | 98 | 74.8 | 131 |
| | 국어국문학과 | 1 | 69 | 25 | - | 0 | 92 | 33.3 | 115 | 41.7 | - | 0 | 207 | 75 | 276 |
| | | 2 | 63 | 23.3 | - | 0 | 104 | 38.5 | 103 | 38.1 | - | 0 | 207 | 76.7 | 270 |
| | 노어노문학과 | 1 | 15 | 19.2 | - | 0 | 6 | 7.7 | 57 | 73.1 | - | 0 | 63 | 80.8 | 78 |
| | | 2 | 10 | 14.5 | - | 0 | 9 | 13 | 50 | 72.5 | - | 0 | 59 | 85.5 | 69 |
| | 독어독문학과 | 1 | 37.5 | 31.3 | - | 0 | 6 | 5 | 76.5 | 63.8 | - | 0 | 82.5 | 68.8 | 120 |
| | | 2 | 24 | 22.9 | - | 0 | 9 | 8.6 | 72 | 68.6 | - | 0 | 81 | 77.1 | 105 |
| | 동양사학과 | 1 | 30 | 55.6 | - | 0 | - | 0 | 24 | 44.4 | - | 0 | 24 | 44.4 | 54 |
| | | 2 | 27 | 40.9 | - | 0 | - | 0 | 39 | 59.1 | - | 0 | 39 | 59.1 | 66 |
| | 미학과 | 1 | 29 | 21.2 | - | 0 | - | 0 | 108 | 78.8 | - | 0 | 108 | 78.8 | 137 |
| | | 2 | 24 | 18.6 | - | 0 | - | 0 | 105 | 81.4 | - | 0 | 105 | 81.4 | 129 |
| | 불어불문학과 | 1 | 19.5 | 16.3 | - | 0 | 12 | 10 | 88.5 | 73.8 | - | 0 | 100.5 | 83.8 | 120 |
| | | 2 | 27.5 | 22.9 | - | 0 | 12 | 10 | 80.5 | 67.1 | - | 0 | 92.5 | 77.1 | 120 |
| | 서양사학과 | 1 | 21 | 30 | - | 0 | - | 0 | 49 | 70 | - | 0 | 49 | 70 | 70 |
| | | 2 | 24 | 32.9 | - | 0 | - | 0 | 49 | 67.1 | - | 0 | 49 | 67.1 | 73 |
| | 서어서문학과 | 1 | 39 | 25.5 | - | 0 | - | 0 | 114 | 74.5 | - | 0 | 114 | 74.5 | 153 |
| | | 2 | 31.5 | 20.2 | - | 0 | - | 0 | 124.5 | 79.8 | - | 0 | 124.5 | 79.8 | 156 |
| | 아시아언어문명학부 | 1 | 24.2 | 26.8 | - | 0 | - | 0 | 66 | 73.2 | - | 0 | 66 | 73.2 | 90.2 |
| | | 2 | 24 | 27.6 | - | 0 | - | 0 | 63 | 72.4 | - | 0 | 63 | 72.4 | 87 |
| | 아시아언어문명학부 (서아시아언어문명) | 1 | - | 0 | - | 0 | - | 0 | 3 | 100 | - | 0 | 3 | 100 | 3 |
| | 아시아언어문명학부 (일본언어문명) | 2 | 3 | 50 | - | 0 | - | 0 | 3 | 50 | - | 0 | 3 | 50 | 6 |
| | 언어학과 | 1 | 21 | 28 | - | 0 | - | 0 | 42 | 56 | 12 | 16 | 54 | 72 | 75 |
| | 2 | 21 | 30.4 | - | 0 | - | 0 | 42 | 60.9 | 6 | 8.7 | 48 | 69.6 | 69 | |
| 영어영문학과 | 1 | 84 | 18.9 | - | 0 | 268 | 60.2 | 93 | 20.9 | - | 0 | 361 | 81.1 | 445 | |
| | 2 | 69 | 15.5 | - | 0 | 268 | 60.1 | 109 | 24.4 | - | 0 | 377 | 84.5 | 446 | |
| 인문대학 | 1 | 31 | 100 | - | 0 | - | 0 | - | 0 | - | 0 | - | 0 | 31 | |
| | 2 | 28.2 | 100 | - | 0 | - | 0 | - | 0 | - | 0 | - | 0 | 28.2 | |
| 종교학과 | 1 | 12 | 18.2 | - | 0 | - | 0 | 51 | 77.3 | 3 | 4.5 | 54 | 81.8 | 66 | |
| | 2 | 21 | 28 | - | 0 | - | 0 | 51 | 68 | 3 | 4 | 54 | 72 | 75 | |

| 대학 | 학과 | 학기 | 전임교원 | | 비전임교원 | | | | | | | | | | 강의 담당 학점 합계 |
|--------|--------------------|---------|----------|-----------|----------|-----------|----------|-----------|----------|-----------|----------|-----------|----------|-----------|----------------------|
| | | | 강의 학점 | 비율 (%) | 겸임교원 | | 초빙교원 | | 강사 | | 기타 | | 계 | | |
| | | | | | 강의 학점 | 비율 (%) | 강의 학점 | 비율 (%) | 강의 학점 | 비율 (%) | 강의 학점 | 비율 (%) | 강의 학점 | 비율 (%) | |
| 인문대학 | 중어중문학과 | 1 | 28 | 12.7 | - | 0 | 51 | 23.2 | 141 | 64.1 | - | 0 | 192 | 87.3 | 220 |
| | | 2 | 27 | 14.1 | - | 0 | 39 | 20.3 | 126 | 65.6 | - | 0 | 165 | 85.9 | 192 |
| | 철학과 | 1 | 63 | 42 | - | 0 | - | 0 | 84 | 56 | 3 | 2 | 87 | 58 | 150 |
| | | 2 | 39 | 26 | - | 0 | - | 0 | 108 | 72 | 3 | 2 | 111 | 74 | 150 |
| | 계 | | 1,100.4 | 24.4 | - | 0 | 876 | 19.4 | 2,505 | 55.5 | 30 | 0.7 | 3,411 | 75.6 | 4,511.4 |
| 자연과학대학 | 물리·천문학부 (물리학전공) | 1 | 132 | 81.5 | - | 0 | 24 | 14.8 | - | 0 | 6 | 3.7 | 30 | 18.5 | 162 |
| | | 2 | 111 | 77.1 | - | 0 | 24 | 16.7 | - | 0 | 9 | 6.3 | 33 | 22.9 | 144 |
| | 물리·천문학부 (천문학전공) | 1 | 31 | 100 | - | 0 | - | 0 | - | 0 | - | 0 | - | 0 | 31 |
| | | 2 | 28 | 100 | - | 0 | - | 0 | - | 0 | - | 0 | - | 0 | 28 |
| | 생명과학부 | 1 | 121 | 69.5 | - | 0 | 21 | 12.1 | 9 | 5.2 | 23 | 13.2 | 53 | 30.5 | 174 |
| | | 2 | 129.1 | 70.1 | - | 0 | 24 | 13 | 10 | 5.4 | 21 | 11.4 | 55 | 29.9 | 184.1 |
| | 수리과학부 | 1 | 126 | 38.7 | - | 0 | 102 | 31.3 | 92 | 28.2 | 6 | 1.8 | 200 | 61.3 | 326 |
| | | 2 | 136.2 | 43.6 | - | 0 | 97 | 31.1 | 73 | 23.4 | 6 | 1.9 | 176 | 56.4 | 312.2 |
| | 자연과학대학 | 1 | - | 0 | - | 0 | - | 0 | 12 | 100 | - | 0 | 12 | 100 | 12 |
| | | 2 | - | 0 | - | 0 | - | 0 | 9 | 100 | - | 0 | 9 | 100 | 9 |
| | 지구환경과학부 | 1 | 98 | 100 | - | 0 | - | 0 | - | 0 | - | 0 | - | 0 | 98 |
| | | 2 | 97 | 97 | - | 0 | - | 0 | 3 | 3 | - | 0 | 3 | 3 | 100 |
| | 통계학과 | 1 | 39 | 41.9 | - | 0 | 36 | 38.7 | 18 | 19.4 | - | 0 | 54 | 58.1 | 93 |
| | | 2 | 35 | 39.3 | - | 0 | 36 | 40.4 | 18 | 20.2 | - | 0 | 54 | 60.7 | 89 |
| | 화학부 | 1 | 130 | 84.4 | - | 0 | 12 | 7.8 | - | 0 | 12 | 7.8 | 24 | 15.6 | 154 |
| 2 | | 113 | 82.5 | - | 0 | 12 | 8.8 | - | 0 | 12 | 8.8 | 24 | 17.5 | 137 | |
| 계 | | 1,326.3 | 64.6 | - | 0 | 388 | 18.9 | 244 | 11.9 | 95 | 4.6 | 727 | 35.4 | 2,053.3 | |
| 자유전공학부 | 자유전공학부 | 1 | 55 | 69.6 | - | 0 | - | 0 | 18 | 22.8 | 6 | 7.6 | 24 | 30.4 | 79 |
| | | 2 | 52 | 71.2 | - | 0 | - | 0 | 15 | 20.5 | 6 | 8.2 | 21 | 28.8 | 73 |
| | 계 | | 107 | 70.4 | - | 0 | - | 0 | 33 | 21.7 | 12 | 7.9 | 45 | 29.6 | 152 |
| 기타 | 기타 | 1 | 254.8 | 40.6 | - | 0 | 194 | 30.9 | 168.5 | 26.8 | 10.4 | 1.7 | 372.9 | 59.4 | 627.7 |
| | | 2 | 257.3 | 42.2 | - | 0 | 176.5 | 29 | 158.5 | 26 | 16.8 | 2.8 | 351.8 | 57.8 | 609.1 |
| | 계 | | 512.1 | 41.4 | - | 0 | 370.5 | 30 | 327 | 26.4 | 27.2 | 2.2 | 724.7 | 58.6 | 1,236.8 |
| 합계 | | 8,791 | 50.3 | 12 | 0.1 | 1,750 | 10 | 6,559.1 | 37.5 | 374.6 | 2.1 | 8,695.7 | 49.7 | 17,486.7 | |

- 1) 자료기준일: 2021. 1학기(4월), 2학기(10월)
- 2) 정보공시 항목: 12-나-2. 교원 강의 담당 비율
- 3) 개설 강의가 있는 학과(부)만 작성

1.3. 대학원 현황

(단위: 학점, %)

| 대학 | 학과 | 학기 | 전임교원 | | 비전임교원 | | | | | | | | | | 강의 담당 학점 합계 |
|--------|---------------------|-------|-------|--------|-------|--------|-------|--------|-------|--------|-------|--------|-------|--------|-------------|
| | | | 강의 학점 | 비율 (%) | 겸임교원 | | 초빙교원 | | 강사 | | 기타 | | 계 | | |
| | | | | | 강의 학점 | 비율 (%) | 강의 학점 | 비율 (%) | 강의 학점 | 비율 (%) | 강의 학점 | 비율 (%) | 강의 학점 | 비율 (%) | |
| 일반 대학원 | AI융합교육학과 | 2 | 5.5 | 61.1 | - | 0 | - | 0 | 2.5 | 27.8 | 1 | 11.1 | 3.5 | 38.9 | 9 |
| | 가정교육 전공협동과정 | 1 | 3 | 33.3 | - | 0 | - | 0 | 6 | 66.7 | - | 0 | 6 | 66.7 | 9 |
| | | 2 | 6 | 60 | - | 0 | - | 0 | 4 | 40 | - | 0 | 4 | 40 | 10 |
| | 간호학과 | 1 | 111 | 100 | - | 0 | - | 0 | - | - | - | 0 | - | 0 | 111 |
| | | 2 | 3 | 100 | - | 0 | - | 0 | - | - | - | 0 | - | 0 | 3 |
| | 건설환경공학부 | 1 | 141 | 94 | - | 0 | - | 0 | 9 | 6 | - | 0 | 9 | 6 | 150 |
| | | 2 | 143.5 | 88 | - | 0 | - | 0 | 15 | 9.2 | 4.5 | 2.8 | 19.5 | 12 | 163 |
| | 건축학과 | 1 | 69.2 | 76.7 | - | 0 | 3 | 3.3 | 18 | 20 | - | 0 | 21 | 23.3 | 90.2 |
| | | 2 | 81 | 79.4 | - | 0 | - | 0 | 21 | 20.6 | - | 0 | 21 | 20.6 | 102 |
| | 경영학과 | 1 | 246 | 98.8 | - | 0 | - | 0 | 3 | 1.2 | - | 0 | 3 | 1.2 | 249 |
| | | 2 | 240 | 100 | - | 0 | - | 0 | - | - | - | 0 | - | 0 | 240 |
| | 경제학부 | 1 | 147 | 100 | - | 0 | - | 0 | - | - | - | 0 | - | 0 | 147 |
| | | 2 | 156 | 100 | - | 0 | - | 0 | - | - | - | 0 | - | 0 | 156 |
| | 계산과학 전공협동과정 | 1 | 9 | 60 | - | 0 | - | 0 | 6 | 40 | - | 0 | 6 | 40 | 15 |
| | | 2 | 12 | 66.7 | - | 0 | - | 0 | 6 | 33.3 | - | 0 | 6 | 33.3 | 18 |
| | 고고미술사학과 (고고학전공) | 1 | 15 | 83.3 | - | 0 | - | 0 | 3 | 16.7 | - | 0 | 3 | 16.7 | 18 |
| | | 2 | 18 | 85.7 | - | 0 | - | 0 | 3 | 14.3 | - | 0 | 3 | 14.3 | 21 |
| | 고고미술사학과 (미술사학전공) | 1 | 24 | 80 | - | 0 | - | 0 | 6 | 20 | - | 0 | 6 | 20 | 30 |
| | | 2 | 18 | 66.7 | - | 0 | - | 0 | 9 | 33.3 | - | 0 | 9 | 33.3 | 27 |
| | 공연예술학 전공협동과정 | 1 | 3 | 20 | - | 0 | - | 0 | 12 | 80 | - | 0 | 12 | 80 | 15 |
| | | 2 | 9 | 60 | - | 0 | - | 0 | 6 | 40 | - | 0 | 6 | 40 | 15 |
| | 과학교육과 (물리전공) | 1 | 18 | 85.7 | - | 0 | - | 0 | - | - | 3 | 14.3 | 3 | 14.3 | 21 |
| | | 2 | 18 | 100 | - | 0 | - | 0 | - | - | - | 0 | - | 0 | 18 |
| | 과학교육과 (생물전공) | 1 | 16 | 84.2 | - | 0 | - | 0 | 3 | 15.8 | - | 0 | 3 | 15.8 | 19 |
| | | 2 | 19 | 86.4 | - | 0 | - | 0 | 3 | 13.6 | - | 0 | 3 | 13.6 | 22 |
| | 과학교육과 (지구과학전공) | 1 | 15 | 71.4 | - | 0 | - | 0 | 6 | 28.6 | - | 0 | 6 | 28.6 | 21 |
| | | 2 | 27 | 100 | - | 0 | - | 0 | - | 0 | - | 0 | - | 0 | 27 |
| | 과학교육과 (화학전공) | 1 | 21 | 87.5 | - | 0 | - | 0 | 3 | 12.5 | - | 0 | 3 | 12.5 | 24 |
| | | 2 | 18 | 100 | - | 0 | - | 0 | - | 0 | - | 0 | - | 0 | 18 |
| | 과학사및과학철학 전공협동과정 | 1 | 39 | 92.9 | - | 0 | - | 0 | 3 | 7.1 | - | 0 | 3 | 7.1 | 42 |
| 2 | | 30 | 83.3 | - | 0 | 3 | 8.3 | - | 0 | 3 | 8.3 | 6 | 16.7 | 36 | |
| 교육학과 | 1 | 124.2 | 71.3 | - | 0 | - | 0 | 50 | 28.7 | - | 0 | 50 | 28.7 | 174.2 | |
| | 2 | 128.2 | 76.2 | - | 0 | - | 0 | 37 | 22 | 3 | 1.8 | 40 | 23.8 | 168.2 | |
| 국사학과 | 1 | 54 | 100 | - | 0 | - | 0 | - | 0 | - | 0 | - | 0 | 54 | |
| | 2 | 54 | 100 | - | 0 | - | 0 | - | 0 | - | 0 | - | 0 | 54 | |

| 대학 | 학과 | 학기 | 전임교원 | | 비전임교원 | | | | | | | | | | 강의 담당 학점 합계 |
|------------------------|----------------------------|------|----------|-----------|----------|-----------|----------|-----------|----------|-----------|----------|-----------|----------|-----------|----------------------|
| | | | 강의 학점 | 비율 (%) | 겸임교원 | | 초빙교원 | | 강사 | | 기타 | | 계 | | |
| | | | | | 강의 학점 | 비율 (%) | 강의 학점 | 비율 (%) | 강의 학점 | 비율 (%) | 강의 학점 | 비율 (%) | 강의 학점 | 비율 (%) | |
| 일반 대학 원 | 국어교육과 | 1 | 36 | 66.7 | - | 0 | - | 0 | 15 | 27.8 | 3 | 5.6 | 18 | 33.3 | 54 |
| | | 2 | 36 | 60 | - | 0 | - | 0 | 21 | 35 | 3 | 5 | 24 | 40 | 60 |
| | 국어국문학과 | 1 | 111 | 78.7 | - | 0 | - | 0 | 30 | 21.3 | - | 0 | 30 | 21.3 | 141 |
| | | 2 | 105 | 76.1 | - | 0 | - | 0 | 30 | 21.7 | 3 | 2.2 | 33 | 23.9 | 138 |
| | 글로벌교육협력 전공협동과정 | 1 | 12 | 80 | - | 0 | - | 0 | 3 | 20 | - | 0 | 3 | 20 | 15 |
| | | 2 | 9 | 60 | - | 0 | - | 0 | 6 | 40 | - | 0 | 6 | 40 | 15 |
| | 기계공학부 | 1 | 121 | 93.8 | - | 0 | 4 | 3.1 | 4 | 3.1 | - | 0 | 8 | 6.2 | 129 |
| | | 2 | 108 | 95.6 | - | 0 | 1 | 0.9 | 4 | 3.5 | - | 0 | 5 | 4.4 | 113 |
| | 기계공학부 (멀티스케일 기계설계전공) | 1 | 24 | 100 | - | 0 | - | 0 | - | 0 | - | 0 | - | 0 | 24 |
| | | 2 | 24 | 100 | - | 0 | - | 0 | - | 0 | - | 0 | - | 0 | 24 |
| | 기록학전공협동과정 | 1 | 6 | 50 | - | 0 | - | 0 | 6 | 50 | - | 0 | 6 | 50 | 12 |
| | | 2 | 6 | 50 | - | 0 | - | 0 | 6 | 50 | - | 0 | 6 | 50 | 12 |
| | 기술경영·경제·정책 전공협동과정 | 1 | 54 | 72 | - | 0 | 3 | 4 | 6 | 8 | 12 | 16 | 21 | 28 | 75 |
| | | 2 | 66 | 78.6 | - | 0 | 3 | 3.6 | - | 0 | 15 | 17.9 | 18 | 21.4 | 84 |
| | 노어노문학과 | 1 | 24 | 88.9 | - | 0 | - | 0 | 3 | 11.1 | - | 0 | 3 | 11.1 | 27 |
| | | 2 | 15 | 62.5 | - | 0 | - | 0 | 9 | 37.5 | - | 0 | 9 | 37.5 | 24 |
| | 농경제사회학부 | 1 | 27 | 100 | - | 0 | - | 0 | - | 0 | - | 0 | - | 0 | 27 |
| | | 2 | 27 | 100 | - | 0 | - | 0 | - | 0 | - | 0 | - | 0 | 27 |
| | 농경제사회학부 (농업·자원경제학전공) | 1 | 45 | 100 | - | 0 | - | 0 | - | 0 | - | 0 | - | 0 | 45 |
| | | 2 | 42 | 100 | - | 0 | - | 0 | - | 0 | - | 0 | - | 0 | 42 |
| | 농림기상학 전공협동과정 | 1 | 12 | 100 | - | 0 | - | 0 | - | 0 | - | 0 | - | 0 | 12 |
| | | 2 | 16 | 100 | - | 0 | - | 0 | - | 0 | - | 0 | - | 0 | 16 |
| | 농림생물자원학부 | 1 | 171 | 100 | - | 0 | - | 0 | - | 0 | - | 0 | - | 0 | 171 |
| | | 2 | 178 | 100 | - | 0 | - | 0 | - | 0 | - | 0 | - | 0 | 178 |
| | 농산업교육과 | 1 | 32 | 91.4 | - | 0 | - | 0 | 3 | 8.6 | - | 0 | 3 | 8.6 | 35 |
| | | 2 | 35 | 92.1 | - | 0 | - | 0 | 3 | 7.9 | - | 0 | 3 | 7.9 | 38 |
| | 농생명공학부 | 1 | 192 | 100 | - | 0 | - | 0 | - | 0 | - | 0 | - | 0 | 192 |
| | | 2 | 174 | 100 | - | 0 | - | 0 | - | 0 | - | 0 | - | 0 | 174 |
| 농생명공학부 (바이오모듈레이션전공) | 1 | 9 | 100 | - | 0 | - | 0 | - | 0 | - | 0 | - | 0 | 9 | |
| | 2 | 17 | 100 | - | 0 | - | 0 | - | 0 | - | 0 | - | 0 | 17 | |
| 농생명유전체학 전공협동과정 | 1 | 8 | 100 | - | 0 | - | 0 | - | 0 | - | 0 | - | 0 | 8 | |
| | 2 | 11 | 100 | - | 0 | - | 0 | - | 0 | - | 0 | - | 0 | 11 | |
| 뇌과학전공협동과정 | 1 | 8 | 100 | - | 0 | - | 0 | - | 0 | - | 0 | - | 0 | 8 | |
| | 2 | 7.6 | 100 | - | 0 | - | 0 | - | 0 | - | 0 | - | 0 | 7.6 | |
| 뇌인지과학과 | 1 | 58.2 | 97.5 | - | 0 | - | 0 | - | 0 | 1.5 | 2.5 | 1.5 | 2.5 | 59.7 | |
| | 2 | 51 | 100 | - | 0 | - | 0 | - | 0 | - | 0 | - | 0 | 51 | |
| 도시설계학 전공협동과정 | 1 | 4 | 33.3 | - | 0 | - | 0 | 8 | 66.7 | - | 0 | 8 | 66.7 | 12 | |

| 대학 | 학과 | 학기 | 전임교원 | | 비전임교원 | | | | | | | | | | 강의 담당 학점 합계 |
|-------------------|--------------------|----|----------|-----------|----------|-----------|----------|-----------|----------|-----------|----------|-----------|----------|-----------|----------------------|
| | | | 강의 학점 | 비율 (%) | 겸임교원 | | 초빙교원 | | 강사 | | 기타 | | 계 | | |
| | | | | | 강의 학점 | 비율 (%) | 강의 학점 | 비율 (%) | 강의 학점 | 비율 (%) | 강의 학점 | 비율 (%) | 강의 학점 | 비율 (%) | |
| 일반 대학 원 | | 2 | 4 | 57.1 | - | 0 | - | 0 | 3 | 42.9 | - | 0 | 3 | 42.9 | 7 |
| | 독어독문학과 | 1 | 45 | 88.2 | - | 0 | 3 | 5.9 | 3 | 5.9 | - | 0 | 6 | 11.8 | 51 |
| | | 2 | 48 | 94.1 | - | 0 | - | 0 | 3 | 5.9 | - | 0 | 3 | 5.9 | 51 |
| | 동양사학과 | 1 | 42 | 100 | - | 0 | - | 0 | - | - | - | 0 | - | 0 | 42 |
| | | 2 | 30 | 90.9 | - | 0 | - | 0 | 3 | 9.1 | - | 0 | 3 | 9.1 | 33 |
| | 디자인학부 | 1 | 81 | 62.8 | - | 0 | - | 0 | 42 | 32.6 | 6 | 4.7 | 48 | 37.2 | 129 |
| | | 2 | 78 | 65 | - | 0 | - | 0 | 39 | 32.5 | 3 | 2.5 | 42 | 35 | 120 |
| | 물리·천문학부 (물리학전공) | 1 | 162 | 98.2 | - | 0 | - | 0 | - | - | 3 | 1.8 | 3 | 1.8 | 165 |
| | | 2 | 177 | 98.3 | - | 0 | - | 0 | - | - | 3 | 1.7 | 3 | 1.7 | 180 |
| | 물리·천문학부 (천문학전공) | 1 | 60 | 100 | - | 0 | - | 0 | - | - | - | 0 | - | 0 | 60 |
| | | 2 | 63 | 100 | - | 0 | - | 0 | - | - | - | 0 | - | 0 | 63 |
| | 미술경영 전공협동과정 | 1 | - | 0 | - | 0 | - | 0 | 6 | 100 | - | 0 | 6 | 100 | 6 |
| | | 2 | 6 | 50 | - | 0 | - | 0 | 6 | 50 | - | 0 | 6 | 50 | 12 |
| | 미술교육 전공협동과정 | 1 | 3 | 33.3 | - | 0 | - | 0 | 6 | 66.7 | - | 0 | 6 | 66.7 | 9 |
| | | 2 | 12 | 100 | - | 0 | - | 0 | - | 0 | - | 0 | - | 0 | 12 |
| | 미술학과 | 1 | 78 | 68.4 | - | 0 | - | 0 | 33 | 28.9 | 3 | 2.6 | 36 | 31.6 | 114 |
| | | 2 | 75 | 65.8 | - | 0 | - | 0 | 39 | 34.2 | - | 0 | 39 | 34.2 | 114 |
| | 미학과 | 1 | 39 | 81.3 | - | 0 | - | 0 | 9 | 18.8 | - | 0 | 9 | 18.8 | 48 |
| | | 2 | 33 | 64.7 | - | 0 | - | 0 | 18 | 35.3 | - | 0 | 18 | 35.3 | 51 |
| | 바이오시스템공학과 | 1 | 25.2 | 100 | - | 0 | - | 0 | - | 0 | - | 0 | - | 0 | 25.2 |
| | | 2 | 34 | 100 | - | 0 | - | 0 | - | 0 | - | 0 | - | 0 | 34 |
| | 바이오엔지니어링 전공협동과정 | 1 | 22 | 100 | - | 0 | - | 0 | - | 0 | - | 0 | - | 0 | 22 |
| | | 2 | 19 | 100 | - | 0 | - | 0 | - | 0 | - | 0 | - | 0 | 19 |
| | 법학과 | 1 | 244.5 | 88.6 | - | 0 | - | 0 | 6 | 2.2 | 25.5 | 9.2 | 31.5 | 11.4 | 276 |
| | | 2 | 250.5 | 87 | - | 0 | - | 0 | 10.5 | 3.6 | 27 | 9.4 | 37.5 | 13 | 288 |
| | 불어불문학과 | 1 | 33 | 84.6 | - | 0 | - | 0 | 6 | 15.4 | - | 0 | 6 | 15.4 | 39 |
| | | 2 | 39 | 100 | - | 0 | - | 0 | - | 0 | - | 0 | - | 0 | 39 |
| | 비교문학 전공협동과정 | 1 | 15 | 62.5 | - | 0 | - | 0 | 9 | 37.5 | - | 0 | 9 | 37.5 | 24 |
| | | 2 | 21 | 70 | - | 0 | - | 0 | 9 | 30 | - | 0 | 9 | 30 | 30 |
| | 사회교육과 (역사전공) | 1 | 27 | 100 | - | 0 | - | 0 | - | 0 | - | 0 | - | 0 | 27 |
| 2 | | 24 | 100 | - | 0 | - | 0 | - | 0 | - | 0 | - | 0 | 24 | |
| 사회교육과 (일반사회전공) | 1 | 18 | 100 | - | 0 | - | 0 | - | 0 | - | 0 | - | 0 | 18 | |
| | 2 | 24 | 88.9 | - | 0 | - | 0 | - | 0 | 3 | 11.1 | 3 | 11.1 | 27 | |
| 사회교육과 (지리전공) | 1 | 36 | 100 | - | 0 | - | 0 | - | 0 | - | 0 | - | 0 | 36 | |
| | 2 | 30 | 90.9 | - | 0 | - | 0 | 3 | 9.1 | - | 0 | 3 | 9.1 | 33 | |
| 사회복지학과 | 1 | 57 | 95 | - | 0 | - | 0 | 3 | 5 | - | 0 | 3 | 5 | 60 | |
| | 2 | 54 | 94.7 | - | 0 | - | 0 | 3 | 5.3 | - | 0 | 3 | 5.3 | 57 | |

| 대학 | 학과 | 학기 | 전임교원 | | 비전임교원 | | | | | | | | | | 강의 담당 학점 합계 |
|-----------|----------------------------------|----|----------|-----------|----------|-----------|----------|-----------|----------|-----------|----------|-----------|----------|-----------|----------------------|
| | | | 강의 학점 | 비율 (%) | 겸임교원 | | 초빙교원 | | 강사 | | 기타 | | 계 | | |
| | | | | | 강의 학점 | 비율 (%) | 강의 학점 | 비율 (%) | 강의 학점 | 비율 (%) | 강의 학점 | 비율 (%) | 강의 학점 | 비율 (%) | |
| 일반 대학원 | 사회학과 | 1 | 54 | 90 | - | 0 | - | 0 | 6 | 10 | - | 0 | 6 | 10 | 60 |
| | | 2 | 54 | 94.7 | 3 | 5.3 | - | 0 | - | 0 | - | 0 | 3 | 5.3 | 57 |
| | 산업공학과 | 1 | 55 | 100 | - | 0 | - | 0 | - | 0 | - | 0 | - | 0 | 55 |
| | | 2 | 63 | 100 | - | 0 | - | 0 | - | 0 | - | 0 | - | 0 | 63 |
| | 생명과학부 | 1 | 225.4 | 100 | - | 0 | - | 0 | - | 0 | - | 0 | - | 0 | 225.4 |
| | | 2 | 228.2 | 100 | - | 0 | - | 0 | - | 0 | - | 0 | - | 0 | 228.2 |
| | 생물물리 및 화학생물학 전공협동과정 | 1 | 2 | 100 | - | 0 | - | 0 | - | 0 | - | 0 | - | 0 | 2 |
| | | 2 | 2 | 100 | - | 0 | - | 0 | - | 0 | - | 0 | - | 0 | 2 |
| | 생물정보학 전공협동과정 | 1 | 16 | 100 | - | 0 | - | 0 | - | 0 | - | 0 | - | 0 | 16 |
| | | 2 | 8 | 100 | - | 0 | - | 0 | - | 0 | - | 0 | - | 0 | 8 |
| | 생태조경· 지역시스템공학부 (생태조경학전공) | 1 | 22 | 100 | - | 0 | - | 0 | - | 0 | - | 0 | - | 0 | 22 |
| | | 2 | 27 | 100 | - | 0 | - | 0 | - | 0 | - | 0 | - | 0 | 27 |
| | 생태조경· 지역시스템공학부 (지역시스템공학전공) | 1 | 29 | 100 | - | 0 | - | 0 | - | 0 | - | 0 | - | 0 | 29 |
| | | 2 | 29 | 100 | - | 0 | - | 0 | - | 0 | - | 0 | - | 0 | 29 |
| | 서양고전학 전공협동과정 | 1 | 9 | 75 | - | 0 | - | 0 | 3 | 25 | - | 0 | 3 | 25 | 12 |
| | | 2 | 4.5 | 37.5 | - | 0 | - | 0 | 7.5 | 62.5 | - | 0 | 7.5 | 62.5 | 12 |
| | 서양사학과 | 1 | 30 | 100 | - | 0 | - | 0 | - | 0 | - | 0 | - | 0 | 30 |
| | | 2 | 24 | 88.9 | - | 0 | - | 0 | - | 0 | 3 | 11.1 | 3 | 11.1 | 27 |
| | 서어서문학과 | 1 | 27 | 81.8 | - | 0 | - | 0 | 6 | 18.2 | - | 0 | 6 | 18.2 | 33 |
| | | 2 | 18 | 60 | - | 0 | - | 0 | 12 | 40 | - | 0 | 12 | 40 | 30 |
| | 소비자학과 | 1 | 30 | 83.3 | - | 0 | - | 0 | 6 | 16.7 | - | 0 | 6 | 16.7 | 36 |
| | | 2 | 30 | 90.9 | - | 0 | - | 0 | 3 | 9.1 | - | 0 | 3 | 9.1 | 33 |
| | 수리과학부 | 1 | 152 | 100 | - | 0 | - | 0 | - | 0 | - | 0 | - | 0 | 152 |
| | | 2 | 134 | 100 | - | 0 | - | 0 | - | 0 | - | 0 | - | 0 | 134 |
| | 수의학과 | 1 | 211.2 | 98.6 | - | 0 | - | 0 | 3 | 1.4 | - | 0 | 3 | 1.4 | 214.2 |
| | | 2 | 209.6 | 98.6 | - | 0 | - | 0 | 3 | 1.4 | - | 0 | 3 | 1.4 | 212.6 |
| | 수의학과 (임상수의학전공) | 2 | 3 | 100 | - | 0 | - | 0 | - | 0 | - | 0 | - | 0 | 3 |
| | 수학교육과 | 1 | 33 | 100 | - | 0 | - | 0 | - | 0 | - | 0 | - | 0 | 33 |
| 2 | | 30 | 100 | - | 0 | - | 0 | - | 0 | - | 0 | - | 0 | 30 | |
| 식품영양학과 | 1 | 36 | 70.6 | - | 0 | - | 0 | 12 | 23.5 | 3 | 5.9 | 15 | 29.4 | 51 | |
| | 2 | 40 | 78.4 | - | 0 | 1.5 | 2.9 | 9.5 | 18.6 | - | 0 | 11 | 21.6 | 51 | |
| 심리학과 | 1 | 63 | 87.5 | - | 0 | - | 0 | 9 | 12.5 | - | 0 | 9 | 12.5 | 72 | |
| | 2 | 72 | 100 | - | 0 | - | 0 | - | 0 | - | 0 | - | 0 | 72 | |
| 아동가족학과 | 1 | 33 | 84.6 | - | 0 | - | 0 | 6 | 15.4 | - | 0 | 6 | 15.4 | 39 | |
| | 2 | 30 | 81.1 | - | 0 | - | 0 | 7 | 18.9 | - | 0 | 7 | 18.9 | 37 | |
| 아시아언어문명학부 | 1 | 21 | 100 | - | 0 | - | 0 | - | 0 | - | 0 | - | 0 | 21 | |

| 대학 | 학과 | 학기 | 전임교원 | | 비전임교원 | | | | | | | | | | 강의 담당 학점 합계 |
|-----------------|------------------|-------|----------|-----------|----------|-----------|----------|-----------|----------|-----------|----------|-----------|----------|-----------|----------------------|
| | | | 강의 학점 | 비율 (%) | 겸임교원 | | 초빙교원 | | 강사 | | 기타 | | 계 | | |
| | | | | | 강의 학점 | 비율 (%) | 강의 학점 | 비율 (%) | 강의 학점 | 비율 (%) | 강의 학점 | 비율 (%) | 강의 학점 | 비율 (%) | |
| 일반 대학 원 | 약학과 | 2 | 21 | 87.5 | - | 0 | - | 0 | 3 | 12.5 | - | 0 | 3 | 12.5 | 24 |
| | | 1 | 248.2 | 100 | - | 0 | - | 0 | - | 0 | - | 0 | - | 0 | 248.2 |
| | | 2 | 243.5 | 99.4 | - | 0 | - | 0 | 1.5 | 0.6 | - | 0 | 1.5 | 0.6 | 245 |
| | 언론정보학과 | 1 | 69 | 100 | - | 0 | - | 0 | - | 0 | - | 0 | - | 0 | 69 |
| | | 2 | 54 | 100 | - | 0 | - | 0 | - | 0 | - | 0 | - | 0 | 54 |
| | 언어학과 | 1 | 55.5 | 94.9 | - | 0 | - | 0 | - | 0 | 3 | 5.1 | 3 | 5.1 | 58.5 |
| | | 2 | 52.5 | 81.4 | - | 0 | - | 0 | 9 | 14 | 3 | 4.7 | 12 | 18.6 | 64.5 |
| | 에너지시스템공학부 | 1 | 112 | 90.3 | - | 0 | - | 0 | 9 | 7.3 | 3 | 2.4 | 12 | 9.7 | 124 |
| | | 2 | 131.5 | 92.6 | - | 0 | 9 | 6.3 | - | 0 | 1.5 | 1.1 | 10.5 | 7.4 | 142 |
| | 여성학전공협동과정 | 1 | 21 | 87.5 | - | 0 | - | 0 | 3 | 12.5 | - | 0 | 3 | 12.5 | 24 |
| | | 2 | 21 | 77.8 | - | 0 | - | 0 | 6 | 22.2 | - | 0 | 6 | 22.2 | 27 |
| | 영어영문학과 | 1 | 108 | 100 | - | 0 | - | 0 | - | 0 | - | 0 | - | 0 | 108 |
| | | 2 | 102 | 97.1 | - | 0 | - | 0 | 3 | 2.9 | - | 0 | 3 | 2.9 | 105 |
| | 외국어교육과 (독어전공) | 1 | 24 | 100 | - | 0 | - | 0 | - | 0 | - | 0 | - | 0 | 24 |
| | | 2 | 24 | 100 | - | 0 | - | 0 | - | 0 | - | 0 | - | 0 | 24 |
| | 외국어교육과 (불어전공) | 1 | 18 | 100 | - | 0 | - | 0 | - | 0 | - | 0 | - | 0 | 18 |
| | | 2 | 21 | 100 | - | 0 | - | 0 | - | 0 | - | 0 | - | 0 | 21 |
| | 외국어교육과 (영어전공) | 1 | 27 | 60 | - | 0 | 3 | 6.7 | 15 | 33.3 | - | 0 | 18 | 40 | 45 |
| | | 2 | 33 | 73.3 | - | 0 | 3 | 6.7 | 9 | 20 | - | 0 | 12 | 26.7 | 45 |
| | 우주시스템 전공협동과정 | 1 | 12 | 100 | - | 0 | - | 0 | - | 0 | - | 0 | - | 0 | 12 |
| | | 2 | 12 | 80 | - | 0 | 3 | 20 | - | 0 | - | 0 | 3 | 20 | 15 |
| | 유아교육 전공협동과정 | 1 | 3 | 33.3 | - | 0 | - | 0 | 6 | 66.7 | - | 0 | 6 | 66.7 | 9 |
| | | 2 | 3 | 42.9 | - | 0 | - | 0 | 4 | 57.1 | - | 0 | 4 | 57.1 | 7 |
| | 유전공학 전공협동과정 | 1 | 11 | 100 | - | 0 | - | 0 | - | 0 | - | 0 | - | 0 | 11 |
| | | 2 | 14 | 100 | - | 0 | - | 0 | - | 0 | - | 0 | - | 0 | 14 |
| | 윤리교육과 | 1 | 24 | 72.7 | - | 0 | - | 0 | 9 | 27.3 | - | 0 | 9 | 27.3 | 33 |
| | | 2 | 21 | 63.6 | - | 0 | - | 0 | 9 | 27.3 | 3 | 9.1 | 12 | 36.4 | 33 |
| | 음악과 | 1 | 175.5 | 60.7 | - | 0 | - | 0 | 110.5 | 38.2 | 3 | 1 | 113.5 | 39.3 | 289 |
| 2 | | 144.2 | 47.9 | - | 0 | - | 0 | 154 | 51.1 | 3 | 1 | 157 | 52.1 | 301.2 | |
| 음악교육 전공협동과정 | 1 | 3 | 16.7 | - | 0 | - | 0 | 15 | 83.3 | - | 0 | 15 | 83.3 | 18 | |
| | 2 | 6 | 33.3 | - | 0 | - | 0 | 12 | 66.7 | - | 0 | 12 | 66.7 | 18 | |
| 의과학과 | 1 | 219.3 | 100 | - | 0 | - | 0 | - | 0 | - | 0 | - | 0 | 219.3 | |
| | 2 | 213.4 | 100 | - | 0 | - | 0 | - | 0 | - | 0 | - | 0 | 213.4 | |
| 의료기기산업학과 | 1 | 21.2 | 87.6 | - | 0 | - | 0 | - | 0 | 3 | 12.4 | 3 | 12.4 | 24.2 | |
| | 2 | 21 | 87.5 | - | 0 | - | 0 | - | 0 | 3 | 12.5 | 3 | 12.5 | 24 | |
| 의료정보학 전공협동과정 | 1 | 7.5 | 83.3 | - | 0 | 1.5 | 16.7 | - | 0 | - | 0 | 1.5 | 16.7 | 9 | |
| | 2 | 6 | 100 | - | 0 | - | 0 | - | 0 | - | 0 | - | 0 | 6 | |

| 대학 | 학과 | 학기 | 전임교원 | | 비전임교원 | | | | | | | | | | 강의 담당 학점 합계 |
|-----------------------|-------------------|------|----------|-----------|----------|-----------|----------|-----------|----------|-----------|----------|-----------|----------|-----------|----------------------|
| | | | 강의 학점 | 비율 (%) | 겸임교원 | | 초빙교원 | | 강사 | | 기타 | | 계 | | |
| | | | | | 강의 학점 | 비율 (%) | 강의 학점 | 비율 (%) | 강의 학점 | 비율 (%) | 강의 학점 | 비율 (%) | 강의 학점 | 비율 (%) | |
| 일반 대학 원 | 의류학과 | 1 | 53 | 74.6 | 3 | 4.2 | - | 0 | 15 | 21.1 | - | 0 | 18 | 25.4 | 71 |
| | | 2 | 52 | 89.7 | - | 0 | - | 0 | 6 | 10.3 | - | 0 | 6 | 10.3 | 58 |
| | 의학과 | 1 | 860.2 | 96.1 | - | 0 | - | 0 | - | 0 | 34.7 | 3.9 | 34.7 | 3.9 | 894.9 |
| | | 2 | 953 | 96.7 | - | 0 | - | 0 | - | 0 | 32.6 | 3.3 | 32.6 | 3.3 | 985.6 |
| | 인공지능 전공협동과정 | 1 | 60 | 100 | - | 0 | - | 0 | - | 0 | - | 0 | - | 0 | 60 |
| | | 2 | 53.5 | 100 | - | 0 | - | 0 | - | 0 | - | 0 | - | 0 | 53.5 |
| | 인류학과 | 1 | 54 | 100 | - | 0 | - | 0 | - | 0 | - | 0 | - | 0 | 54 |
| | | 2 | 63 | 100 | - | 0 | - | 0 | - | 0 | - | 0 | - | 0 | 63 |
| | 인지과학 전공협동과정 | 1 | 18 | 85.7 | - | 0 | - | 0 | 3 | 14.3 | - | 0 | 3 | 14.3 | 21 |
| | | 2 | 21 | 87.5 | - | 0 | - | 0 | 3 | 12.5 | - | 0 | 3 | 12.5 | 24 |
| | 임상간호학과 | 1 | 12 | 66.7 | - | 0 | - | 0 | - | 0 | 6 | 33.3 | 6 | 33.3 | 18 |
| | | 2 | 12 | 80 | - | 0 | - | 0 | - | 0 | 3 | 20 | 3 | 20 | 15 |
| | 임상약리학 전공협동과정 | 1 | 6 | 100 | - | 0 | - | 0 | - | 0 | - | 0 | - | 0 | 6 |
| | | 2 | 9 | 100 | - | 0 | - | 0 | - | 0 | - | 0 | - | 0 | 9 |
| | 임상의과학과 | 1 | 104.7 | 96.9 | - | 0 | - | 0 | - | 0 | 3.3 | 3.1 | 3.3 | 3.1 | 108 |
| | | 2 | 107.7 | 97 | - | 0 | - | 0 | - | 0 | 3.3 | 3 | 3.3 | 3 | 111 |
| | 재료공학부 | 1 | 144 | 98 | - | 0 | - | 0 | - | 0 | 3 | 2 | 3 | 2 | 147 |
| | | 2 | 142 | 100 | - | 0 | - | 0 | - | 0 | - | 0 | - | 0 | 142 |
| | 전기·정보공학부 | 1 | 316 | 97.2 | - | 0 | - | 0 | - | 0 | 9 | 2.8 | 9 | 2.8 | 325 |
| | | 2 | 321 | 95.5 | - | 0 | - | 0 | - | 0 | 15 | 4.5 | 15 | 4.5 | 336 |
| | 정치외교학부 | 1 | 69 | 100 | - | 0 | - | 0 | - | 0 | - | 0 | - | 0 | 69 |
| | 정치외교학부 (외교학전공) | 1 | 69 | 95.8 | - | 0 | - | 0 | 3 | 4.2 | - | 0 | 3 | 4.2 | 72 |
| | | 2 | 72 | 100 | - | 0 | - | 0 | - | 0 | - | 0 | - | 0 | 72 |
| | 정치외교학부 (정치학전공) | 1 | 3 | 100 | - | 0 | - | 0 | - | 0 | - | 0 | - | 0 | 3 |
| | | 2 | 60 | 100 | - | 0 | - | 0 | - | 0 | - | 0 | - | 0 | 60 |
| | 조경학전공협동과정 | 1 | 24 | 88.9 | - | 0 | - | 0 | 3 | 11.1 | - | 0 | 3 | 11.1 | 27 |
| | | 2 | 12 | 100 | - | 0 | - | 0 | - | 0 | - | 0 | - | 0 | 12 |
| | 조선해양공학과 | 1 | 57 | 100 | - | 0 | - | 0 | - | 0 | - | 0 | - | 0 | 57 |
| | | 2 | 64.5 | 93.5 | - | 0 | 3 | 4.3 | - | 0 | 1.5 | 2.2 | 4.5 | 6.5 | 69 |
| | 조소과 | 1 | 3 | 100 | - | 0 | - | 0 | - | 0 | - | 0 | - | 0 | 3 |
| 2 | | 3 | 100 | - | 0 | - | 0 | - | 0 | - | 0 | - | 0 | 3 | |
| 종교학과 | 1 | 24 | 80 | - | 0 | - | 0 | 3 | 10 | 3 | 10 | 6 | 20 | 30 | |
| | 2 | 30 | 83.3 | - | 0 | - | 0 | 6 | 16.7 | - | 0 | 6 | 16.7 | 36 | |
| 중앙생물학 전공협동과정 | 1 | 10.5 | 87.5 | - | 0 | - | 0 | - | 0 | 1.5 | 12.5 | 1.5 | 12.5 | 12 | |
| | 2 | 15.2 | 100 | - | 0 | - | 0 | - | 0 | - | 0 | - | 0 | 15.2 | |
| 줄기세포생물학 협동과정(의학계열) | 1 | 3 | 100 | - | 0 | - | 0 | - | 0 | - | 0 | - | 0 | 3 | |

| 대학 | 학과 | 학기 | 전임교원 | | 비전임교원 | | | | | | | | | | 강의 담당 학점 합계 |
|--------------------------------|------------------|----|----------|-----------|----------|-----------|----------|-----------|----------|-----------|----------|-----------|----------|-----------|-------------------|
| | | | 강의 학점 | 비율 (%) | 겸임교원 | | 초빙교원 | | 강사 | | 기타 | | 계 | | |
| | | | | | 강의 학점 | 비율 (%) | 강의 학점 | 비율 (%) | 강의 학점 | 비율 (%) | 강의 학점 | 비율 (%) | 강의 학점 | 비율 (%) | |
| 일반 대학원 | | 2 | 6 | 100 | - | 0 | - | 0 | - | 0 | - | 0 | - | 0 | 6 |
| | 중어중문학과 | 1 | 33 | 78.6 | - | 0 | - | 0 | 6 | 14.3 | 3 | 7.1 | 9 | 21.4 | 42 |
| | | 2 | 39 | 92.9 | - | 0 | - | 0 | - | 0 | 3 | 7.1 | 3 | 7.1 | 42 |
| | 지구환경과학부 | 1 | 171 | 98.3 | - | 0 | - | 0 | 3 | 1.7 | - | 0 | 3 | 1.7 | 174 |
| | | 2 | 138 | 100 | - | 0 | - | 0 | - | 0 | - | 0 | - | 0 | 138 |
| | 지리학과 | 1 | 54 | 94.7 | - | 0 | - | 0 | 3 | 5.3 | - | 0 | 3 | 5.3 | 57 |
| | | 2 | 66 | 100 | - | 0 | - | 0 | - | 0 | - | 0 | - | 0 | 66 |
| | 철학과 (동양철학전공) | 1 | 24 | 88.9 | - | 0 | - | 0 | 3 | 11.1 | - | 0 | 3 | 11.1 | 27 |
| | | 2 | 33 | 100 | - | 0 | - | 0 | - | 0 | - | 0 | - | 0 | 33 |
| | 철학과 (서양철학전공) | 1 | 48 | 88.9 | - | 0 | - | 0 | 6 | 11.1 | - | 0 | 6 | 11.1 | 54 |
| | | 2 | 39 | 86.7 | - | 0 | - | 0 | 6 | 13.3 | - | 0 | 6 | 13.3 | 45 |
| | 체육교육과 | 1 | 123 | 91.1 | - | 0 | - | 0 | 12 | 8.9 | - | 0 | 12 | 8.9 | 135 |
| | | 2 | 105 | 87.5 | - | 0 | - | 0 | 15 | 12.5 | - | 0 | 15 | 12.5 | 120 |
| | 치의과학과 | 1 | 325.7 | 99.3 | - | 0 | - | 0 | - | 0 | 2.4 | 0.7 | 2.4 | 0.7 | 328.1 |
| | | 2 | 323.4 | 98.6 | - | 0 | - | 0 | - | 0 | 4.6 | 1.4 | 4.6 | 1.4 | 328 |
| | 컴퓨터공학부 | 1 | 184 | 100 | - | 0 | - | 0 | - | 0 | - | 0 | - | 0 | 184 |
| | | 2 | 151 | 100 | - | 0 | - | 0 | - | 0 | - | 0 | - | 0 | 151 |
| | 통계학과 | 1 | 62 | 95.4 | - | 0 | - | 0 | - | 0 | 3 | 4.6 | 3 | 4.6 | 65 |
| | | 2 | 58 | 100 | - | 0 | - | 0 | - | 0 | - | 0 | - | 0 | 58 |
| | 특수교육 전공협동과정 | 1 | 3 | 33.3 | - | 0 | - | 0 | 6 | 66.7 | - | 0 | 6 | 66.7 | 9 |
| | | 2 | 3 | 50 | - | 0 | - | 0 | 3 | 50 | - | 0 | 3 | 50 | 6 |
| | 평화·통일학 전공협동과정 | 1 | 3 | 100 | - | 0 | - | 0 | - | 0 | - | 0 | - | 0 | 3 |
| | | 2 | 6 | 100 | - | 0 | - | 0 | - | 0 | - | 0 | - | 0 | 6 |
| | 푸드테크학과 | 2 | 6 | 100 | - | 0 | - | 0 | - | 0 | - | 0 | - | 0 | 6 |
| | 항공우주공학과 | 1 | 67 | 94.4 | - | 0 | - | 0 | 4 | 5.6 | - | 0 | 4 | 5.6 | 71 |
| | | 2 | 63 | 100 | - | 0 | - | 0 | 0 | 0 | - | 0 | - | 0 | 63 |
| | 화학부 | 1 | 131 | 97.8 | - | 0 | - | 0 | - | 0 | 3 | 2.2 | 3 | 2.2 | 134 |
| | | 2 | 140 | 100 | - | 0 | - | 0 | - | 0 | - | 0 | - | 0 | 140 |
| | 화학생물공학부 | 1 | 103 | 97.2 | - | 0 | - | 0 | - | 0 | 3 | 2.8 | 3 | 2.8 | 106 |
| | | 2 | 106 | 100 | - | 0 | - | 0 | - | 0 | - | 0 | - | 0 | 106 |
| 화학생물공학부 (에너지환경화학 융합기술전공) | 1 | 3 | 50 | - | 0 | - | 0 | - | 0 | 3 | 50 | 3 | 50 | 6 | |
| 환경교육 전공협동과정 | 1 | 3 | 33.3 | 3 | 33.3 | - | 0 | 3 | 33.3 | - | 0 | 6 | 66.7 | 9 | |
| | 2 | - | 0 | - | 0 | - | 0 | 9 | 100 | - | 0 | 9 | 100 | 9 | |
| 휴먼시스템의학과 | 1 | 27 | 100 | - | 0 | - | 0 | - | 0 | - | 0 | - | 0 | 27 | |
| | 2 | 24 | 88.9 | - | 0 | - | 0 | - | 0 | 3 | 11.1 | 3 | 11.1 | 27 | |

| 대학 | 학과 | 학기 | 전임교원 | | 비전임교원 | | | | | | | | | | 강의 담당 학점 합계 |
|-----------------------|-------------------|--------|----------|-----------|----------|-----------|----------|-----------|----------|-----------|----------|-----------|----------|-----------|----------------------|
| | | | 강의 학점 | 비율 (%) | 겸임교원 | | 초빙교원 | | 강사 | | 기타 | | 계 | | |
| | | | | | 강의 학점 | 비율 (%) | 강의 학점 | 비율 (%) | 강의 학점 | 비율 (%) | 강의 학점 | 비율 (%) | 강의 학점 | 비율 (%) | |
| 일반 대학원 | 기타 | 1 | 28 | 75.7 | - | 0 | - | 0 | 9 | 24.3 | - | 0 | 9 | 24.3 | 37 |
| | | 2 | 168.2 | 90.8 | - | 0 | 3 | 1.6 | 14 | 7.6 | - | 0 | 17 | 9.2 | 185.2 |
| | 계 | 170394 | 91.3 | 9 | 0 | 47 | 0.3 | 1,266 | 6.8 | 300.9 | 1.6 | 1,622.9 | 8.7 | 18,662.3 | |
| 경영 전문 대학원 | 경영학과 | 1 | 57 | 100 | - | 0 | - | 0 | - | 0 | - | 0 | - | 0 | 57 |
| | | 2 | 25 | 100 | - | 0 | - | 0 | - | 0 | - | 0 | - | 0 | 25 |
| | 경영학과 (계약학과) | 1 | 37 | 100 | - | 0 | - | 0 | - | 0 | - | 0 | - | 0 | 37 |
| | | 2 | 80 | 100 | - | 0 | - | 0 | - | 0 | - | 0 | - | 0 | 80 |
| | 계 | 199 | 100 | - | 0 | - | 0 | - | 0 | - | 0 | - | 0 | 199 | |
| 공학 전문 대학원 | 응용공학과 | 1 | 67.3 | 61.5 | - | 0 | - | 0 | 3 | 2.7 | 39.1 | 35.7 | 42.1 | 38.5 | 109.4 |
| | | 2 | 87.3 | 76.4 | - | 0 | - | 0 | - | 0 | 26.9 | 23.6 | 26.9 | 23.6 | 114.2 |
| | 기타 | 2 | - | 0 | - | 0 | - | 0 | - | 0 | 6 | 100 | 6 | 100 | 6 |
| | 계 | 154.6 | 67.3 | - | 0 | - | 0 | 3 | 1.3 | 72 | 31.4 | 75 | 32.7 | 229.6 | |
| 국제 농업 기술 대학원 | 국제농업기술학과 | 1 | 186 | 100 | - | 0 | - | 0 | - | 0 | - | 0 | - | 0 | 186 |
| | | 2 | 177 | 100 | - | 0 | - | 0 | - | 0 | - | 0 | - | 0 | 177 |
| | 계 | 363 | 100 | - | 0 | - | 0 | - | 0 | - | 0 | - | 0 | 363 | |
| 국 제 대 학 원 | 국제학과 | 1 | 15 | 100 | - | 0 | - | 0 | - | 0 | - | 0 | - | 0 | 15 |
| | | 2 | 15 | 100 | - | 0 | - | 0 | - | 0 | - | 0 | - | 0 | 15 |
| | 국제학과 (국제지역학전공) | 1 | 63 | 91.3 | - | 0 | - | 0 | - | 0 | 6 | 8.7 | 6 | 8.7 | 69 |
| | | 2 | 69 | 95.8 | - | 0 | - | 0 | - | 0 | 3 | 4.2 | 3 | 4.2 | 72 |
| | 국제학과 (국제통상전공) | 1 | 36 | 85.7 | - | 0 | - | 0 | 6 | 14.3 | - | 0 | 6 | 14.3 | 42 |
| | | 2 | 40.5 | 75 | - | 0 | - | 0 | 10.5 | 19.4 | 3 | 5.6 | 13.5 | 25 | 54 |
| | 국제학과 (국제협력전공) | 1 | 24 | 88.9 | - | 0 | - | 0 | - | 0 | 3 | 11.1 | 3 | 11.1 | 27 |
| | | 2 | 24 | 72.7 | - | 0 | - | 0 | 6 | 18.2 | 3 | 9.1 | 9 | 27.3 | 33 |
| | 국제학과 (한국학전공) | 1 | 24 | 80 | - | 0 | - | 0 | 6 | 20 | - | 0 | 6 | 20 | 30 |
| | | 2 | 15 | 62.5 | - | 0 | - | 0 | 9 | 37.5 | - | 0 | 9 | 37.5 | 24 |
| 계 | 325.5 | 85.4 | - | 0 | - | 0 | 37.5 | 9.8 | 18 | 4.7 | 55.5 | 14.6 | 381 | | |
| 데이터 사이언스 대학원 | 데이터사이언스학과 | 1 | 73 | 90.7 | - | 0 | - | 0 | - | 0 | 7.5 | 9.3 | 7.5 | 9.3 | 80.5 |
| | | 2 | 82 | 96.5 | - | 0 | - | 0 | - | 0 | 3 | 3.5 | 3 | 3.5 | 85 |
| | 계 | 155 | 93.7 | - | 0 | - | 0 | - | 0 | 10.5 | 6.3 | 10.5 | 6.3 | 165.5 | |
| 법학 전문 대학원 | 법학과 | 1 | 165.5 | 69.2 | 28 | 11.7 | - | 0 | 15 | 6.3 | 30.5 | 12.8 | 73.5 | 30.8 | 239 |
| | | 2 | 77 | 65.3 | - | 0 | - | 0 | 9 | 7.6 | 32 | 27.1 | 41 | 34.7 | 118 |
| | 기타 | 2 | 82 | 76.6 | 20 | 18.7 | - | 0 | - | 0 | 5 | 4.7 | 25 | 23.4 | 107 |
| | 계 | 324.5 | 69.9 | 48 | 10.3 | - | 0 | 24 | 5.2 | 67.5 | 14.5 | 139.5 | 30.1 | 464 | |
| 보건학과(야간) | 1 | 6 | 100 | - | 0 | - | 0 | - | 0 | - | 0 | - | 0 | 6 | |
| | 2 | 3 | 50 | - | 0 | 3 | 50 | - | 0 | - | 0 | 3 | 50 | 6 | |

| 대학 | 학과 | 학기 | 전임교원 | | 비전임교원 | | | | | | | | | | 강의 담당 학점 합계 |
|-------------------------------|-----------------------------|-------|----------|-----------|----------|-----------|----------|-----------|----------|-----------|----------|-----------|----------|-----------|----------------------|
| | | | 강의 학점 | 비율 (%) | 겸임교원 | | 초빙교원 | | 강사 | | 기타 | | 계 | | |
| | | | | | 강의 학점 | 비율 (%) | 강의 학점 | 비율 (%) | 강의 학점 | 비율 (%) | 강의 학점 | 비율 (%) | 강의 학점 | 비율 (%) | |
| 보건 대학원 | 보건학과(주간) | 1 | 9 | 100 | - | 0 | - | 0 | - | 0 | - | 0 | - | 0 | 9 |
| | | 2 | 3 | 100 | - | 0 | - | 0 | - | 0 | - | 0 | - | 0 | 3 |
| | 보건학과 (보건정책관리학전공) (야간) | 1 | 21 | 100 | - | 0 | - | 0 | - | 0 | - | 0 | - | 0 | 21 |
| | | 2 | 21 | 87.5 | - | 0 | - | 0 | - | 0 | 3 | 12.5 | 3 | 12.5 | 24 |
| | 보건학과 (보건정책관리학전공) (주간) | 1 | 36 | 100 | - | 0 | - | 0 | - | 0 | - | 0 | - | 0 | 36 |
| | | 2 | 39 | 92.9 | - | 0 | - | 0 | - | 0 | 3 | 7.1 | 3 | 7.1 | 42 |
| | 보건학과 (보건학전공)(야간) | 1 | 21 | 87.5 | - | 0 | - | 0 | 3 | 12.5 | - | 0 | 3 | 12.5 | 24 |
| | | 2 | 12 | 85.7 | - | 0 | - | 0 | - | 0 | 2 | 14.3 | 2 | 14.3 | 14 |
| | 보건학과 (보건학전공)(주간) | 1 | 57 | 100 | - | 0 | - | 0 | - | 0 | - | 0 | - | 0 | 57 |
| | | 2 | 42 | 100 | - | 0 | - | 0 | - | 0 | - | 0 | - | 0 | 42 |
| | 환경보건학과(야간) | 1 | 5 | 100 | - | 0 | - | 0 | - | 0 | - | 0 | - | 0 | 5 |
| | | 2 | 10 | 100 | - | 0 | - | 0 | - | 0 | - | 0 | - | 0 | 10 |
| | 환경보건학과(주간) | 1 | 50.5 | 97.1 | - | 0 | 1.5 | 2.9 | - | 0 | - | 0 | 1.5 | 2.9 | 52 |
| | | 2 | 57.6 | 100 | - | 0 | - | 0 | - | 0 | - | 0 | - | 0 | 57.6 |
| 계 | | 393.1 | 96.2 | - | 0 | 4.5 | 1.1 | 3 | 0.7 | 8 | 2 | 15.5 | 3.8 | 408.6 | |
| 융합과 학기 술 대 학 원 | 분자의학 및 바이오제약학과 | 1 | 37.5 | 96.2 | - | 0 | - | 0 | - | 0 | 1.5 | 3.8 | 1.5 | 3.8 | 39 |
| | | 2 | 37.5 | 92.6 | - | 0 | - | 0 | - | 0 | 3 | 7.4 | 3 | 7.4 | 40.5 |
| | 수리정보과학과 | 1 | 6 | 50 | - | 0 | 3 | 25 | - | 0 | 3 | 25 | 6 | 50 | 12 |
| | | 2 | 18 | 90 | - | 0 | 2 | 10 | - | 0 | - | 0 | 2 | 10 | 20 |
| | 응용바이오공학과 | 1 | 77 | 96.3 | - | 0 | - | 0 | - | 0 | 3 | 3.8 | 3 | 3.8 | 80 |
| | | 2 | 74 | 96.1 | - | 0 | - | 0 | - | 0 | 3 | 3.9 | 3 | 3.9 | 77 |
| | 지능정보융합학과 | 1 | 60 | 100 | - | 0 | - | 0 | - | 0 | - | 0 | - | 0 | 60 |
| | | 2 | 63 | 100 | - | 0 | - | 0 | - | 0 | - | 0 | - | 0 | 63 |
| | 헬스케어융합학과 | 1 | 3 | 50 | - | 0 | - | 0 | - | 0 | 3 | 50 | 3 | 50 | 6 |
| | | 2 | 19.5 | 92.9 | - | 0 | - | 0 | - | 0 | 1.5 | 7.1 | 1.5 | 7.1 | 21 |
| | 기타 | 1 | 7 | 100 | - | 0 | - | 0 | - | 0 | - | 0 | - | 0 | 7 |
| 2 | | 3 | 100 | - | 0 | - | 0 | - | 0 | - | 0 | - | 0 | 3 | |
| 계 | | 405.5 | 94.6 | - | 0 | 5 | 1.2 | - | 0 | 18 | 4.2 | 23 | 5.4 | 428.5 | |
| 의학 대학원 | 의학과 | 1 | 50 | 100 | - | 0 | - | 0 | - | 0 | - | 0 | 0 | 0 | 50 |
| | | 2 | 50 | 100 | - | 0 | - | 0 | - | 0 | - | 0 | - | 0 | 50 |
| | 계 | | 100 | 100 | - | 0 | - | 0 | - | 0 | - | 0 | - | 0 | 100 |
| 치의학 대학원 | 치의학과 | 1 | 264.7 | 98.2 | - | 0 | - | 0 | - | 0 | 4.9 | 1.8 | 4.9 | 1.8 | 269.6 |
| | | 2 | 269.2 | 97.3 | - | 0 | - | 0 | - | 0 | 7.6 | 2.7 | 7.6 | 2.7 | 276.8 |
| | 기타 | 1 | 3.2 | 68.1 | - | 0 | - | 0 | - | 0 | 1.5 | 31.9 | 1.5 | 31.9 | 4.7 |
| | 계 | | 537.1 | 97.5 | - | 0 | - | 0 | - | 0 | 14 | 2.5 | 14 | 2.5 | 551.1 |
| 공기업정책학과 | 1 | 99 | 100 | - | 0 | - | 0 | - | 0 | - | 0 | - | 0 | 99 | |

| 대학 | 학과 | 학기 | 전임교원 | | 비전임교원 | | | | | | | | | | 강의 담당 학점 합계 |
|-----------|-------------------|--------|----------|-----------|----------|-----------|----------|-----------|----------|-----------|----------|-----------|----------|-----------|----------------------|
| | | | 강의 학점 | 비율 (%) | 겸임교원 | | 초빙교원 | | 강사 | | 기타 | | 계 | | |
| | | | | | 강의 학점 | 비율 (%) | 강의 학점 | 비율 (%) | 강의 학점 | 비율 (%) | 강의 학점 | 비율 (%) | 강의 학점 | 비율 (%) | |
| 행정 대학원 | | 2 | 105 | 100 | - | 0 | - | 0 | - | 0 | - | 0 | - | 0 | 105 |
| | 정책학과 | 2 | 3 | 100 | - | 0 | - | 0 | - | 0 | - | 0 | - | 0 | 3 |
| | 행정학과(야간) | 1 | 39 | 92.9 | - | 0 | - | 0 | - | 0 | 3 | 7.1 | 3 | 7.1 | 42 |
| | | 2 | 27 | 100 | - | 0 | - | 0 | - | 0 | - | 0 | - | 0 | 27 |
| | 행정학과(주간) | 1 | 130.5 | 94.6 | - | 0 | - | 0 | 3 | 2.2 | 4.5 | 3.3 | 7.5 | 5.4 | 138 |
| | | 2 | 150 | 92.6 | - | 0 | - | 0 | 6 | 3.7 | 6 | 3.7 | 12 | 7.4 | 162 |
| | 행정학과 (글로벌행정전공) | 1 | 6 | 100 | - | 0 | - | 0 | - | 0 | - | 0 | - | 0 | 6 |
| 2 | | 6 | 100 | - | 0 | - | 0 | - | 0 | - | 0 | - | 0 | 6 | |
| 계 | | 565.5 | 96.2 | - | 0 | - | 0 | 9 | 1.5 | 13.5 | 2.3 | 22.5 | 3.8 | 588 | |
| 환경 대학원 | 환경계획학과 | 1 | 117 | 90.7 | - | 0 | 3 | 2.3 | 9 | 7 | - | 0 | 12 | 9.3 | 129 |
| | | 2 | 96 | 91.4 | - | 0 | 3 | 2.9 | 6 | 5.7 | - | 0 | 9 | 8.6 | 105 |
| | 환경조경학과 | 1 | 53 | 89.8 | - | 0 | - | 0 | 6 | 10.2 | - | 0 | 6 | 10.2 | 59 |
| | | 2 | 39 | 81.3 | - | 0 | - | 0 | 9 | 18.8 | - | 0 | 9 | 18.8 | 48 |
| | 기타 | 1 | 3 | 100 | - | 0 | - | 0 | - | 0 | - | 0 | - | 0 | 3 |
| | | 2 | 5 | 100 | - | 0 | - | 0 | - | 0 | - | 0 | - | 0 | 5 |
| | 계 | | 313 | 89.7 | - | 0 | 6 | 1.7 | 30 | 8.6 | - | 0 | 36 | 10.3 | 349 |
| 합계 | | 208752 | 91.2 | 57 | 0.2 | 62.5 | 0.3 | 1,372.5 | 6 | 522.4 | 2.3 | 2,014.4 | 8.8 | 22889.6 | |

- 1) 자료기준일: 2021. 1학기(4월), 2학기(10월)
- 2) 정보공시 항목: 12-나-2. 교원 강의 담당 비율
- 3) 개설 강의가 있는 학과(부)만 작성

2. 학생 규모별 강좌 수

(단위: 개)

| 구분 | | 학생 규모별 강좌 수 | | | | | | | | | 합계 | |
|-------------------|------|-------------|--------|--------|--------|--------|--------|---------|----------|---------|-------|-------|
| | | 20명 이하 | 21~30명 | 31~40명 | 41~50명 | 51~60명 | 61~80명 | 81~100명 | 101~200명 | 201명 이상 | | |
| 2021 | 1학기 | 1,706 | 798 | 298 | 225 | 161 | 169 | 85 | 114 | 14 | 3,570 | |
| | 2학기 | 1,757 | 765 | 292 | 171 | 167 | 166 | 78 | 109 | 10 | 3,515 | |
| | 계 | 3,463 | 1,563 | 590 | 396 | 328 | 335 | 163 | 223 | 24 | 7,085 | |
| 2020 [*] | 1학기 | 온라인 | 1,536 | 620 | 285 | 211 | 147 | 177 | 82 | 86 | 9 | 3,153 |
| | | 오프라인 | 262 | 60 | 15 | 2 | 1 | 10 | 3 | 20 | - | 373 |
| | 2학기 | 1,685 | 746 | 281 | 180 | 152 | 182 | 97 | 122 | 9 | 3,454 | |
| | 계 | 3,483 | 1,426 | 581 | 393 | 300 | 369 | 182 | 228 | 18 | 6,980 | |
| 2019 | 온라인 | - | - | 1 | 3 | 1 | 2 | - | 1 | - | 8 | |
| | 오프라인 | 3,355 | 1,425 | 711 | 448 | 318 | 317 | 152 | 258 | 23 | 7,007 | |
| | 계 | 3,355 | 1,425 | 712 | 451 | 319 | 319 | 152 | 259 | 23 | 7,015 | |

1) 자료기준일: 당해 학년도 1학기(4월), 2학기(10월)

2) 정보공시 항목: 12-나-1. 학생 규모별 강좌 수

* 2020. 10월 대학정보공시 지침 변경에 따라 강좌별 온/오프라인 구분 없이 수강인원별 강좌 수만 산출



<소규모강좌 비율, 출처: 대학알리미>

3. 외국대학과의 학생 교류수학 현황

3.1. 총괄 현황

(단위: 명)

| 구분 | | 과건인원 (본교→외국대학) | 유치인원* (외국대학→본교) | 계 |
|------|-----|-------------------|--------------------|-------|
| 2020 | 대학 | 132 | 247 | 379 |
| | 대학원 | 41 | 111 | 152 |
| | 계 | 173 | 358 | 531 |
| 2019 | 대학 | 557 | 650 | 1,207 |
| | 대학원 | 65 | 244 | 309 |
| | 계 | 622 | 894 | 1,516 |
| 2018 | 대학 | 557 | 636 | 1,193 |
| | 대학원 | 74 | 246 | 320 |
| | 계 | 631 | 882 | 1,513 |

1) 자료기준일: 당해 학년도, 학생교환 및 복수학위

2) 정보공시 항목: 12-라-2. 외국대학과 학점 교류 현황

* 유치인원: 외국대학 소속 한국 국적 학생도 포함

3.2. 국가별 현황

(단위: 명)

| 국가명 | 대학명 | 과건인원 (본교→외국대학) | 유치인원 (외국대학→본교) | 계 |
|------|---|-------------------|-------------------|----|
| 네덜란드 | Delft University of Technology | - | 1 | 1 |
| | Erasmus University Rotterdam | 1 | 4 | 5 |
| | Maastricht University | - | 1 | 1 |
| | Royal Academy of Art, Hague | - | 1 | 1 |
| | University of Groningen | 1 | - | 1 |
| | University of Twente | - | 1 | 1 |
| | Vrije University Amsterdam | - | 2 | 2 |
| | 계 | 2 | 10 | 12 |
| 노르웨이 | Norwegian University of Science and Technology | - | 1 | 1 |
| | University of Bergen | - | 3 | 3 |
| | 계 | - | 4 | 4 |
| 뉴질랜드 | University of Auckland | - | 3 | 3 |
| | Victoria University of Wellington | - | 2 | 2 |
| | 계 | - | 5 | 5 |
| 대만 | National Cheng Kung University | - | 3 | 3 |
| | National Chiao Tung University | - | 3 | 3 |

| 국가명 | 대학명 | 과건인원 (본교→외국대학) | 유치인원 (외국대학→본교) | 계 |
|-----|--|-------------------|-------------------|----|
| 대만 | National Taiwan University | - | 2 | 2 |
| | National Tsing Hua University | 1 | 3 | 4 |
| | National University of Kaohsiung | - | 4 | 4 |
| | 계 | 1 | 15 | 16 |
| 덴마크 | Aalborg University | - | 2 | 2 |
| | Aarhus University | 4 | 7 | 11 |
| | Copenhagen Business School | - | 1 | 1 |
| | University of Copenhagen | 6 | 2 | 8 |
| | University of Southern Denmark | - | 1 | 1 |
| | 계 | 10 | 13 | 23 |
| 독일 | Burg Giebichenstein - Hochschule für Kunst und Design Halle | - | 1 | 1 |
| | College of Art and Design Offenbach am Main | - | 3 | 3 |
| | Darmstadt University of Technology | 2 | 1 | 3 |
| | Dresden University of Technology | - | 1 | 1 |
| | Free University of Berlin | 1 | 3 | 4 |
| | Hamburg University of Technology | 1 | 3 | 4 |
| | Heidelberg University | - | 2 | 2 |
| | HHL Leipzig Graduate School of Management | - | 2 | 2 |
| | Humboldt University of Berlin | - | 1 | 1 |
| | Karlsruhe Institute of Technology | - | 2 | 2 |
| | Ludwig Maximilians University Munich | 2 | 5 | 7 |
| | RWTH Aachen University | 1 | 2 | 3 |
| | Technical University of Berlin | - | 2 | 2 |
| | Technical University of Munich | 4 | 4 | 8 |
| | University of Bonn | - | 2 | 2 |
| | University of Göttingen | - | 3 | 3 |
| | University of Hamburg | - | 8 | 8 |
| | University of Mannheim | - | 1 | 1 |
| | University of Stuttgart | 1 | 1 | 2 |
| | University of Tübingen | 1 | 4 | 5 |
| | WHU - Otto Beisheim School of Management | - | 2 | 2 |
| | 계 | 13 | 53 | 66 |
| 러시아 | Innopolis University | - | 2 | 2 |
| | Moscow State University | - | 1 | 1 |
| | Saint Petersburg State University | 2 | - | 2 |
| | 계 | 2 | 3 | 5 |
| 멕시코 | Monterrey Institute of Technology and Higher Education | 1 | - | 1 |

| 국가명 | 대학명 | 과건인원 (본교→외국대학) | 유치인원 (외국대학→본교) | 계 |
|-----|---|-------------------|-------------------|----|
| | National Autonomous University of Mexico | 1 | 2 | 3 |
| | 계 | 2 | 2 | 4 |
| 몽골 | National University of Mongolia | - | 1 | 1 |
| | 계 | - | 1 | 1 |
| 미국 | Arizona State University | 4 | 1 | 5 |
| | Boston College | 4 | - | 4 |
| | Drexel University | 1 | - | 1 |
| | Duke University | 6 | - | 6 |
| | George Washington University | 1 | - | 1 |
| | Georgia Institute of Technology | 2 | - | 2 |
| | North Carolina State University | 1 | - | 1 |
| | Rice University | - | 1 | 1 |
| | Rutgers, The State University of New Jersey | 7 | 2 | 9 |
| | School of the Art Institute of Chicago | 1 | 2 | 3 |
| | Stony Brook University | 1 | 3 | 4 |
| | Temple University | 1 | - | 1 |
| | The University of Oklahoma | 1 | - | 1 |
| | The University of Texas at Austin | 6 | 4 | 10 |
| | University at Albany, State University of New York | - | 1 | 1 |
| | University of Arizona | 1 | 4 | 5 |
| | University of Georgia | 6 | - | 6 |
| | University of Hawaii at Manoa | 2 | - | 2 |
| | University of Nebraska at Kearney | 1 | - | 1 |
| | University of North Carolina at Chapel Hill | 1 | - | 1 |
| | University of Pennsylvania | 1 | - | 1 |
| | University of Pittsburgh | 1 | - | 1 |
| | University of Rochester | 1 | - | 1 |
| | University of San Diego | - | 1 | 1 |
| | University of Southern California | 4 | - | 4 |
| | University of Virginia | 1 | - | 1 |
| | University of Washington | 2 | - | 2 |
| | Wellesley College | 1 | 1 | 2 |
| | Yale University | 2 | - | 2 |
| | 계 | 60 | 20 | 80 |
| 벨기에 | Ghent University | 1 | - | 1 |
| | Katholieke Universiteit Leuven | - | 4 | 4 |
| | 계 | 1 | 4 | 5 |
| 브라질 | University of São Paulo | - | 1 | 1 |

| 국가명 | 대학명 | 과건인원 (본교→외국대학) | 유치인원 (외국대학→본교) | 계 |
|-------------------------|--|-------------------|-------------------|----|
| | 계 | - | 1 | 1 |
| 스웨덴 | Chalmers University of Technology | - | 4 | 4 |
| | Linkoping University | - | 2 | 2 |
| | Lund University | - | 2 | 2 |
| | Stockholm University | - | 5 | 5 |
| | University of Gothenburg | 2 | 1 | 3 |
| | Uppsala University | 1 | 2 | 3 |
| | 계 | 3 | 16 | 19 |
| 스위스 | Ecole Polytechnique Federale de Lausanne | 1 | 1 | 2 |
| | ETH Zurich | 1 | - | 1 |
| | University of Applied Sciences and Arts Northwestern Switzerland | - | 1 | 1 |
| | University of Geneva | 1 | 1 | 2 |
| | University of Zurich | - | 2 | 2 |
| | 계 | 3 | 5 | 8 |
| 스페인 | Autonomous University of Barcelona | - | 2 | 2 |
| | Autonomous University of Madrid | - | 2 | 2 |
| | Barcelona International Institute of International Studies | - | 1 | 1 |
| | Technical University of Madrid | - | 1 | 1 |
| | Universidad de Malaga | 1 | 1 | 2 |
| | Universitat Internacional de Catalunya | - | 1 | 1 |
| | 계 | 1 | 8 | 9 |
| 싱가포르 | Nanyang Technological University | 3 | - | 3 |
| | National University of Singapore | 6 | 2 | 8 |
| | Singapore Management University | 1 | - | 1 |
| | 계 | 10 | 2 | 12 |
| 아일랜드 | Trinity College Dublin | 1 | - | 1 |
| | 계 | 1 | - | 1 |
| 영국 | City, University of London | - | 3 | 3 |
| | Durham University | 1 | 2 | 3 |
| | Queen Mary University Of London | 1 | 5 | 6 |
| | SOAS, University of London | 2 | 9 | 11 |
| | The University of Edinburgh | - | 1 | 1 |
| | University College London | 1 | 2 | 3 |
| | University of East Anglia | 1 | 1 | 2 |
| | University of Glasgow | 4 | 1 | 5 |
| | University of Leeds | - | 6 | 6 |
| University of Leicester | 1 | 2 | 3 | |

| 국가명 | 대학명 | 과건인원 (본교→외국대학) | 유치인원 (외국대학→본교) | 계 |
|-------|--|-------------------|-------------------|----|
| 영국 | University of Liverpool | - | 3 | 3 |
| | University of Reading | 1 | 2 | 3 |
| | University of Sheffield | - | 4 | 4 |
| | University of Southampton | 1 | 1 | 2 |
| | University of Surrey | - | 5 | 5 |
| | University of Sussex | - | 3 | 3 |
| | University of Warwick | 2 | 6 | 8 |
| | University of Westminster | - | 1 | 1 |
| | University of York | - | 1 | 1 |
| | 계 | 15 | 58 | 73 |
| 오스트리아 | Graz University of Technology | 1 | 3 | 4 |
| | Johannes Kepler University Linz | 2 | - | 2 |
| | University of Vienna | 1 | 4 | 5 |
| | Vienna University of Economics and Business | - | 2 | 2 |
| | 계 | 4 | 9 | 13 |
| 이스라엘 | Hebrew University of Jerusalem | - | 2 | 2 |
| | 계 | - | 2 | 2 |
| 이탈리아 | Bocconi University | 1 | - | 1 |
| | 계 | 1 | - | 1 |
| 인도네시아 | University of Indonesia | - | 2 | 2 |
| | 계 | - | 2 | 2 |
| 일본 | Chuo University | 1 | - | 1 |
| | Doshisha University | 1 | - | 1 |
| | Hitotsubashi University | 1 | 1 | 2 |
| | Keio University | - | 2 | 2 |
| | Kyoto University | 1 | - | 1 |
| | Osaka University | - | 2 | 2 |
| | The University of Tokyo | 6 | 2 | 8 |
| | Tokyo University of Foreign Studies | - | 2 | 2 |
| | Tokyo University of the Arts | 1 | - | 1 |
| | Waseda University | - | 8 | 8 |
| | Wayo Women's university | - | 1 | 1 |
| | 계 | 11 | 18 | 29 |
| 중국 | Beijing Normal University | - | 1 | 1 |
| | Central University of Nationalities | - | 3 | 3 |
| | China Pharmaceutical University | - | 1 | 1 |
| | Nanjing Agricultural University | - | 1 | 1 |
| | Peking University | 8 | 3 | 11 |

| 국가명 | 대학명 | 과건인원 (본교→외국대학) | 유치인원 (외국대학→본교) | 계 |
|------|--|-------------------|-------------------|----|
| 중국 | Renmin University of China | - | 2 | 2 |
| | Shandong University | - | 1 | 1 |
| | Shanghai Jiao Tong University | - | 1 | 1 |
| | The Chinese University of Hong Kong, Shenzhen | - | 1 | 1 |
| | Tsinghua University | - | 1 | 1 |
| | Yanbian University | - | 4 | 4 |
| | 계 | 8 | 19 | 27 |
| 체코 | Charles University | 1 | 1 | 2 |
| | University of Economics, Prague | 1 | 2 | 3 |
| | 계 | 2 | 3 | 5 |
| 캐나다 | McGill University | - | 2 | 2 |
| | Simon Fraser University | 2 | 4 | 6 |
| | The University of British Columbia | 3 | - | 3 |
| | University of Toronto | 1 | 1 | 2 |
| | University of Western Ontario | 1 | 2 | 3 |
| | Wilfrid Laurier University | 1 | 1 | 2 |
| | 계 | 8 | 10 | 18 |
| 태국 | Mahidol University | - | 1 | 1 |
| | Thammasat University | - | 1 | 1 |
| | 계 | - | 2 | 2 |
| 터키 | Bogazici University | 1 | 1 | 2 |
| | 계 | 1 | 1 | 2 |
| 포르투갈 | University of Lisbon | - | 5 | 5 |
| | 계 | - | 5 | 5 |
| 프랑스 | École des Mines d'Albi-Carmaux | - | 3 | 3 |
| | École des Mines d'Alès | - | 3 | 3 |
| | École des Mines Télécom Atlantique | - | 1 | 1 |
| | Ecole nationale Supérieure d'Architecture de Nantes | - | 1 | 1 |
| | École nationale supérieure des Arts Décoratifs | - | 2 | 2 |
| | École nationale supérieure des mines de Saint-Étienne | - | 4 | 4 |
| | École Nationale supérieure Mines-Télécom Lille-Douai | - | 2 | 2 |
| | EDHEC Business School | - | 1 | 1 |
| | EMLYON Business School | - | 2 | 2 |
| | ESSEC | 1 | 5 | 6 |
| | Institut d'études politiques de Paris | 1 | 6 | 7 |
| | Institut national des langues et civilisations orientales | - | 2 | 2 |
| | Neoma Business School | - | 1 | 1 |

| 국가명 | 대학명 | 과건인원 (본교→외국대학) | 유치인원 (외국대학→본교) | 계 |
|-----|--------------------------------------|-------------------|-------------------|-----|
| 프랑스 | Paris 4 (Université Paris Sorbonne) | - | 2 | 2 |
| | Telecom ParisTech | 1 | - | 1 |
| | Université de Cergy-Pontoise | - | 1 | 1 |
| | Université Paris 1 Panthéon-Sorbonne | - | 2 | 2 |
| | Université Paris 13 | 1 | 3 | 4 |
| | Université Paris Diderot | 1 | 6 | 7 |
| | 계 | 5 | 47 | 52 |
| 핀란드 | Hanken School of Economics | - | 1 | 1 |
| | University of Helsinki | 4 | 6 | 10 |
| | 계 | 4 | 7 | 11 |
| 필리핀 | Ateneo de Manila University | - | 3 | 3 |
| | 계 | - | 3 | 3 |
| 호주 | Australian National University | 1 | - | 1 |
| | Griffith University | - | 2 | 2 |
| | Macquarie University | - | 1 | 1 |
| | The University of Melbourne | 1 | - | 1 |
| | The University of Queensland | - | 2 | 2 |
| | The University of Sydney | 2 | - | 2 |
| | University of Wollongong | 1 | - | 1 |
| | 계 | 5 | 5 | 10 |
| 홍콩 | The Hong Kong Polytechnic University | - | 1 | 1 |
| | The University of Hong Kong | - | 4 | 4 |
| | 계 | - | 5 | 5 |
| 합계 | | 173 | 358 | 531 |

- 1) 자료기준일: 2020학년도, 학생교환 및 복수학위
- 2) 정보공시 항목: 12-라-2. 외국대학과 학점 교류 현황
- 3) 교류수학 내역이 있는 대학만 작성

research

V 연구



연 구

1. 학술 연구 실적
 - 1.1. 논문 실적
 - 1.1.1. 총괄 현황
 - 1.1.2. 대학(원)별 현황
 - 1.2. 저역서 실적
 - 1.2.1. 총괄 현황
 - 1.2.2. 대학(원)별 현황
2. 연구비 수혜 현황
 - 2.1. 총괄 현황
 - 2.2. 대학(원)별 현황
3. 특허 실적
4. 기술이전 수입료 및 계약 실적
5. 연구소 현황
 - 5.1. 총괄 현황
 - 5.2. 연구소별 현황

research ≡

1. 학술 연구 실적

1.1. 논문 실적

1.1.1. 총괄 현황

(단위: 명, 건)

| 구분 | 전임교원 | 논문실적* | | | | | | | 전임교원 1인당 논문실적 | | | |
|------|-------|-----------------|---------------|-------|------------------|---------------|---------|---------|---------------|--------|----------|------------------|
| | | 국내 | | | 국제 | | | 계 | 국내기준 | 국제기준 | 연구재단 등재지 | SCI급/SCOPUS 학술지* |
| | | 연구재단 등재지 (후보포함) | 기타 국내발간 일반학술지 | 소계 | SCI급/SCOPUS 학술지* | 기타 국제발간 일반학술지 | 소계 | | | | | |
| 2021 | 2,256 | 744.5 | 125.8 | 870.3 | 2,271.3 | 77.9 | 2,349.2 | 3,219.5 | 0.3858 | 1.0413 | 0.33 | 1.0068 |
| 2020 | 2,256 | 702.4 | 103.6 | 806.0 | 2,193.6 | 59.2 | 2,252.8 | 3,058.8 | 0.3573 | 0.9986 | 0.3113 | 0.9723 |
| 2019 | 2,260 | 769.0 | 118.0 | 887.0 | 2,078.6 | 66.3 | 2,144.9 | 3,031.9 | 0.3925 | 0.9491 | 0.3403 | 0.9197 |

1) 자료기준일: 전년도. 1. 1. ~ 12. 31., 전임교원: 당해 연도. 4. 1.

2) 정보공시 항목: 7-가. 전임교원의 연구 실적

* 논문실적: ISSN 번호 혹은 e-ISSN 번호가 존재하는 논문실적만 인정, 단독저자인 경우 실적 1건으로 집계

* SCOPUS 학술지: Conference Paper, Article-in press, Conference Review, Short survey, Editorial, Letter, Note는 제외

1.1.2. 대학(원)별 현황

(단위: 명, 건)

| 대학 | 학과 | 전임교원 | 논문실적 | | | | | | | 전임교원 1인당 논문실적 | | | |
|----------|-------------|------|-----------------|---------------|---------|-----------------|---------------|---------|----------|---------------|--------|----------|-----------------|
| | | | 국내 | | | 국제 | | | 계 | 국내 기준 | 국제 기준 | 연구재단 등재지 | SCI급/SCOPUS 학술지 |
| | | | 연구재단 등재지 (후보포함) | 기타 국내발간 일반학술지 | 소계 | SCI급/SCOPUS 학술지 | 기타 국제발간 일반학술지 | 소계 | | | | | |
| 간호대학 | 간호학과 | 24 | 12.2681 | 4.6786 | 16.9467 | 28.0956 | 1.6429 | 29.7385 | 46.6852 | 0.7061 | 1.2391 | 0.5112 | 1.1707 |
| 경영대학 | 경영학과 | 16 | 6.15 | 4 | 10.15 | 6.6047 | - | 6.6047 | 16.7547 | 0.6344 | 0.4128 | 0.3844 | 0.4128 |
| 공과대학 | 건설환경공학부 | 26 | 9.1633 | 0.9 | 10.0633 | 37.6358 | - | 37.6358 | 47.6991 | 0.3871 | 1.4475 | 0.3524 | 1.4475 |
| | 건축학과 | 18 | 17.7379 | 2.3 | 20.0379 | 21.6416 | - | 21.6416 | 41.6795 | 1.1132 | 1.2023 | 0.9854 | 1.2023 |
| | 기계공학부 | 31 | 2.4674 | 1 | 3.4674 | 56.7944 | 2.6333 | 59.4277 | 62.8951 | 0.1119 | 1.917 | 0.0796 | 1.8321 |
| | 산업공학과 | 12 | 1.05 | - | 1.05 | 18.0859 | - | 18.0859 | 19.1359 | 0.0875 | 1.5072 | 0.0875 | 1.5072 |
| | 재료공학부 | 39 | 1.175 | 0.619 | 1.794 | 88.2647 | 2.8944 | 91.1591 | 92.9531 | 0.046 | 2.3374 | 0.0301 | 2.2632 |
| | 전기·정보공학부 | 57 | 2.6166 | 14.3436 | 16.9602 | 81.0092 | 6.3244 | 87.3336 | 104.2938 | 0.2975 | 1.5322 | 0.0459 | 1.4212 |
| | 조선해양공학과 | 12 | 3.5302 | 0.1429 | 3.6731 | 15.5177 | - | 15.5177 | 19.1908 | 0.3061 | 1.2931 | 0.2942 | 1.2931 |
| | 컴퓨터공학부 | 33 | 2.338 | - | 2.338 | 15.2222 | 3.5387 | 18.7609 | 21.0989 | 0.0708 | 0.5685 | 0.0708 | 0.4613 |
| | 항공우주공학과 | 15 | 10.7967 | 0.2857 | 11.0824 | 33.4906 | 0.7222 | 34.2128 | 45.2952 | 0.7388 | 2.2809 | 0.7198 | 2.2327 |
| | 화학생물공학부 | 33 | 0.2857 | - | 0.2857 | 70.3582 | 0.9 | 71.2582 | 71.5439 | 0.0087 | 2.1593 | 0.0087 | 2.1321 |
| 농업생명과학대학 | 농경제사회학부 | 14 | 16.1927 | 0.5714 | 16.7641 | 5.4952 | 0.2 | 5.6952 | 22.4593 | 1.1974 | 0.4068 | 1.1566 | 0.3925 |
| | 조경·지역시스템공학부 | 14 | 7.4602 | 1.25 | 8.7102 | 15.998 | - | 15.998 | 24.7082 | 0.6222 | 1.1427 | 0.5329 | 1.1427 |
| 미술대학 | 동양화과 | 5 | 1 | - | 1 | - | - | - | 1 | 0.2 | - | 0.2 | - |
| | 디자인학부 | 15 | 4.4 | 0.5 | 4.9 | 0.4818 | - | 0.4818 | 5.3818 | 0.3267 | 0.0321 | 0.2933 | 0.0321 |
| | 서양화과 | 8 | - | 1 | 1 | - | - | - | 1 | 0.125 | - | - | - |
| | 조소과 | 6 | 2 | - | 2 | - | - | - | 2 | 0.3333 | - | 0.3333 | - |
| 사범대학 | 교육학과 | 22 | 29.4992 | - | 29.4992 | 7.6087 | 1.5 | 9.1087 | 38.6079 | 1.3409 | 0.414 | 1.3409 | 0.3459 |
| | 국어교육과 | 8 | 15.5402 | 4 | 19.5402 | - | 0.3333 | 0.3333 | 19.8735 | 2.4425 | 0.0417 | 1.9425 | - |
| | 독어교육과 | 5 | 4.5667 | - | 4.5667 | - | - | - | 4.5667 | 0.9133 | - | 0.9133 | - |
| | 물리교육과 | 6 | 3.1667 | - | 3.1667 | 5.6258 | - | 5.6258 | 8.7925 | 0.5278 | 0.9376 | 0.5278 | 0.9376 |

| 대학 | 학과 | 전임교원 | 논문실적 | | | | | | | 전임교원 1인당 논문실적 | | | |
|--------|-------------------|--------|-----------------|---------------|---------|-----------------|---------------|---------|---------|---------------|--------|----------|-----------------|
| | | | 국내 | | | 국제 | | | 계 | 국내 기준 | 국제 기준 | 연구재단 등재지 | SCI급/SCOPUS 학술지 |
| | | | 연구재단 등재지 (후보포함) | 기타 국내발간 일반학술지 | 소계 | SCI급/SCOPUS 학술지 | 기타 국제발간 일반학술지 | 소계 | | | | | |
| 사범대학 | 불어교육과 | 5 | 2.0176 | - | 2.0176 | 0.2 | - | 0.2 | 2.2176 | 0.4035 | 0.04 | 0.4035 | 0.04 |
| | 사회교육과 | 5 | 4.0213 | - | 4.0213 | - | 0.75 | 0.75 | 4.7713 | 0.8043 | 0.15 | 0.8043 | - |
| | 생물교육과 | 4 | 4.219 | - | 4.219 | 4.0083 | - | 4.0083 | 8.2273 | 1.0548 | 1.0021 | 1.0548 | 1.0021 |
| | 수학교육과 | 7 | 8.4666 | - | 8.4666 | 5.2554 | - | 5.2554 | 13.722 | 1.2095 | 0.7508 | 1.2095 | 0.7508 |
| | 역사교육과 | 6 | 7 | 2 | 9 | 1 | 1 | 2 | 11 | 1.5 | 0.3333 | 1.1667 | 0.1667 |
| | 영어교육과 | 8 | 2.25 | - | 2.25 | 1.9167 | 1 | 2.9167 | 5.1667 | 0.2813 | 0.3646 | 0.2813 | 0.2396 |
| | 윤리교육과 | 5 | 3.4357 | - | 3.4357 | - | - | - | 3.4357 | 0.6871 | - | 0.6871 | - |
| | 지구과학교육과 | 6 | 3.5745 | - | 3.5745 | 6.3805 | 4.6 | 10.9805 | 14.555 | 0.5958 | 1.8301 | 0.5958 | 1.0634 |
| | 지리교육과 | 7 | 5.5 | - | 5.5 | 1.4 | - | 1.4 | 6.9 | 0.7857 | 0.2 | 0.7857 | 0.2 |
| | 체육교육과 | 18 | 12.1173 | - | 12.1173 | 8.7134 | 0.5953 | 9.3087 | 21.426 | 0.6732 | 0.5172 | 0.6732 | 0.4841 |
| 화학교육과 | 6 | 6.7381 | - | 6.7381 | 1.6861 | - | 1.6861 | 8.4242 | 1.123 | 0.281 | 1.123 | 0.281 | |
| 사회과학대학 | 경제학부 | 37 | 10.719 | 3 | 13.719 | 18.8001 | 1.4 | 20.2001 | 33.9191 | 0.3708 | 0.5459 | 0.2897 | 0.5081 |
| | 사회복지학과 | 11 | 8.6888 | 1.2857 | 9.9745 | 4.0584 | - | 4.0584 | 14.0329 | 0.9068 | 0.3689 | 0.7899 | 0.3689 |
| | 사회학과 | 14 | 7.1333 | - | 7.1333 | 5.8429 | - | 5.8429 | 12.9762 | 0.5095 | 0.4174 | 0.5095 | 0.4174 |
| | 심리학과 | 13 | 5.0786 | - | 5.0786 | 4.5575 | 1.244 | 5.8015 | 10.8801 | 0.3907 | 0.4463 | 0.3907 | 0.3506 |
| | 언론정보학과 | 15 | 6.3472 | 0.2222 | 6.5694 | 5.7762 | - | 5.7762 | 12.3456 | 0.438 | 0.3851 | 0.4231 | 0.3851 |
| | 인류학과 | 12 | 6.7 | 1 | 7.7 | 5.2667 | 1 | 6.2667 | 13.9667 | 0.6417 | 0.5222 | 0.5583 | 0.4389 |
| | 정치외교학부 | 30 | 13.8 | 3 | 16.8 | 2.3 | 2 | 4.3 | 21.1 | 0.56 | 0.1433 | 0.46 | 0.0767 |
| 지리학과 | 12 | 5.7222 | - | 5.7222 | 3.7667 | - | 3.7667 | 9.4889 | 0.4769 | 0.3139 | 0.4769 | 0.3139 | |
| 생활과학대학 | 소비자아동학부 (소비자학전공) | 7 | 8.1797 | 0.25 | 8.4297 | - | - | - | 8.4297 | 1.2042 | - | 1.1685 | - |
| | 소비자아동학부 (아동가족학전공) | 8 | 14.6608 | - | 14.6608 | 7.4328 | - | 7.4328 | 22.0936 | 1.8326 | 0.9291 | 1.8326 | 0.9291 |
| | 식품영양학과 | 8 | 2.258 | - | 2.258 | 12.3561 | - | 12.3561 | 14.6141 | 0.2823 | 1.5445 | 0.2823 | 1.5445 |
| | 의류학과 | 9 | 10.507 | - | 10.507 | 15.4095 | 0.5 | 15.9095 | 26.4165 | 1.1674 | 1.7677 | 1.1674 | 1.7122 |
| 수의과대학 | 수의학과 | 44 | 1.2435 | 2 | 3.2435 | 60.6261 | 0.2 | 60.8261 | 64.0696 | 0.0737 | 1.3824 | 0.0283 | 1.3779 |

| 대학 | 학과 | 전임 교원 | 논문실적 | | | | | | | 전임교원 1인당 논문실적 | | | |
|------------|-----------|----------|-----------------------|---------------------|---------|------------------------|---------------------|---------|----------|---------------|----------|-------------|------------------------|
| | | | 국내 | | | 국제 | | | 계 | 국내 기준 | 국제 기준 | 연구재단 등재지 | SCI급/ SCOPUS 학술지 |
| | | | 연구재단 등재지 (후보포함) | 기타 국내발간 일반학술지 | 소계 | SCI급/ SCOPUS 학술지 | 기타 국제발간 일반학술지 | 소계 | | | | | |
| 약학대학 | 약학과 | 24 | 1.6537 | 1.25 | 2.9037 | 31.1372 | - | 31.1372 | 34.0409 | 0.121 | 1.2974 | 0.0689 | 1.2974 |
| | 제약학과 | 20 | - | - | - | 32.6894 | - | 32.6894 | 32.6894 | - | 1.6345 | - | 1.6345 |
| 음악대학 | 국악과 | 7 | - | - | - | - | - | - | - | - | - | - | - |
| | 기악과 | 16 | 1 | - | 1 | - | - | - | 1 | 0.0625 | - | 0.0625 | - |
| | 성악과 | 6 | - | - | - | - | - | - | - | - | - | - | - |
| | 작곡과 | 9 | - | - | - | - | - | - | - | - | - | - | - |
| 의과대학 | 의학과 | 412 | 12.988 | 2.5237 | 15.5117 | 651.5341 | 2.3569 | 653.891 | 669.4027 | 0.0376 | 1.5871 | 0.0315 | 1.5814 |
| 인문대학 | 고고미술사학과 | 8 | 2.5 | - | 2.5 | 2.7466 | - | 2.7466 | 5.2466 | 0.3125 | 0.3433 | 0.3125 | 0.3433 |
| | 국사학과 | 19 | 29.5 | 9 | 38.5 | 8.1666 | 4 | 12.1666 | 50.6666 | 2.0263 | 0.6403 | 1.5526 | 0.4298 |
| | 국어국문학과 | 27 | 20.8333 | 5 | 25.8333 | 4.25 | 3 | 7.25 | 33.0833 | 0.9568 | 0.2685 | 0.7716 | 0.1574 |
| | 노어노문학과 | 7 | 5.5 | - | 5.5 | 4 | - | 4 | 9.5 | 0.7857 | 0.5714 | 0.7857 | 0.5714 |
| | 독어독문학과 | 13 | 13.3 | 4 | 17.3 | 1 | - | 1 | 18.3 | 1.3308 | 0.0769 | 1.0231 | 0.0769 |
| | 동양사학과 | 9 | 7 | 1 | 8 | - | - | - | 8 | 0.8889 | - | 0.7778 | - |
| | 미학과 | 8 | 4.5 | - | 4.5 | 1 | - | 1 | 5.5 | 0.5625 | 0.125 | 0.5625 | 0.125 |
| | 불어불문학과 | 10 | 6 | - | 6 | - | 1 | 1 | 7 | 0.6 | 0.1 | 0.6 | - |
| | 서양사학과 | 7 | 7.5 | 2 | 9.5 | 3 | - | 3 | 12.5 | 1.3571 | 0.4286 | 1.0714 | 0.4286 |
| | 서어서문학과 | 14 | 7 | - | 7 | 1 | 2 | 3 | 10 | 0.5 | 0.2143 | 0.5 | 0.0714 |
| | 아시아언어문명학부 | 9 | 4 | 1 | 5 | 2 | - | 2 | 7 | 0.5556 | 0.2222 | 0.4444 | 0.2222 |
| | 언어학과 | 9 | 3.4 | - | 3.4 | 0.6576 | - | 0.6576 | 4.0576 | 0.3778 | 0.0731 | 0.3778 | 0.0731 |
| | 영어영문학과 | 27 | 11.3247 | - | 11.3247 | 4.5 | - | 4.5 | 15.8247 | 0.4194 | 0.1667 | 0.4194 | 0.1667 |
| | 종교학과 | 7 | 6 | 1 | 7 | 4 | - | 4 | 11 | 1 | 0.5714 | 0.8571 | 0.5714 |
| | 중어중문학과 | 11 | 7.6111 | 3.5 | 11.1111 | 3 | 1 | 4 | 15.1111 | 1.0101 | 0.3636 | 0.6919 | 0.2727 |
| | 철학과 | 19 | 9 | 1 | 10 | 3 | 3 | 6 | 16 | 0.5263 | 0.3158 | 0.4737 | 0.1579 |
| 자연과학 대학 | 물리·천문학부 | 52 | 0.5 | - | 0.5 | 69.5087 | 4.727 | 74.2357 | 74.7357 | 0.0096 | 1.4276 | 0.0096 | 1.3367 |

| 대학 | 학과 | 전임교원 | 논문실적 | | | | | | | 전임교원 1인당 논문실적 | | | |
|------------|-------------|------|-----------------|---------------|---------|------------------|---------------|---------|---------|---------------|--------|----------|------------------|
| | | | 국내 | | | 국제 | | | 계 | 국내 기준 | 국제 기준 | 연구재단 등재지 | SCI급/ SCOPUS 학술지 |
| | | | 연구재단 등재지 (후보포함) | 기타 국내발간 일반학술지 | 소계 | SCI급/ SCOPUS 학술지 | 기타 국제발간 일반학술지 | 소계 | | | | | |
| 자연과학 대학 | 생명과학부 | 50 | 1.8026 | 1 | 2.8026 | 34.4718 | 0.8159 | 35.2877 | 38.0903 | 0.0561 | 0.7058 | 0.0361 | 0.6894 |
| | 수리과학부 | 35 | 1.3333 | - | 1.3333 | 44.4528 | 0.2679 | 44.7207 | 46.054 | 0.0381 | 1.2777 | 0.0381 | 1.2701 |
| | 지구환경과학부 | 37 | 5.7126 | 1 | 6.7126 | 55.2084 | - | 55.2084 | 61.921 | 0.1814 | 1.4921 | 0.1544 | 1.4921 |
| | 통계학과 | 12 | 0.5 | - | 0.5 | 13.5497 | - | 13.5497 | 14.0497 | 0.0417 | 1.1291 | 0.0417 | 1.1291 |
| | 화학부 | 36 | 1 | - | 1 | 43.5726 | 0.0909 | 43.6635 | 44.6635 | 0.0278 | 1.2129 | 0.0278 | 1.2104 |
| 자유전공 학부 | 자유전공학부 | 8 | 2.1667 | 2 | 4.1667 | 0.9662 | 0.2857 | 1.2519 | 5.4186 | 0.5208 | 0.1565 | 0.2708 | 0.1208 |
| 일반대학원 | 농림생물자원학부 | 37 | 5.9661 | 0.6858 | 6.6519 | 46.8255 | 0.8095 | 47.635 | 54.2869 | 0.1798 | 1.2874 | 0.1612 | 1.2656 |
| | 농산업교육과 | 6 | 12.6333 | - | 12.6333 | 1.369 | - | 1.369 | 14.0023 | 2.1056 | 0.2282 | 2.1056 | 0.2282 |
| | 농생명공학부 | 41 | 1.325 | 0.8333 | 2.1583 | 65.8399 | 0.1667 | 66.0066 | 68.1649 | 0.0526 | 1.6099 | 0.0323 | 1.6059 |
| | 뇌인지과학과 | 9 | 0.0435 | 0.7857 | 0.8292 | 14.8035 | - | 14.8035 | 15.6327 | 0.0921 | 1.6448 | 0.0048 | 1.6448 |
| | 바이오시스템공학과 | 7 | 1.269 | 0.2857 | 1.5547 | 6.3093 | - | 6.3093 | 7.864 | 0.2221 | 0.9013 | 0.1813 | 0.9013 |
| | 서양고전학전공협동과정 | 2 | 2 | - | 2 | 1.4 | - | 1.4 | 3.4 | 1 | 0.7 | 1 | 0.7 |
| | 에너지시스템공학부 | 24 | 4.8741 | 1.9999 | 6.874 | 20.8013 | - | 20.8013 | 27.6753 | 0.2864 | 0.8667 | 0.2031 | 0.8667 |
| | 음악과 | 3 | - | - | - | 0.4 | - | 0.4 | 0.4 | - | 0.1333 | - | 0.1333 |
| | 의과학과 | 61 | 1.5909 | - | 1.5909 | 68.8156 | 0.25 | 69.0656 | 70.6565 | 0.0261 | 1.1322 | 0.0261 | 1.1281 |
| | 의료기기산업학과 | 25 | 1.9246 | - | 1.9246 | 52.4751 | - | 52.4751 | 54.3997 | 0.077 | 2.099 | 0.077 | 2.099 |
| | 치의과학과 | 45 | 7.3537 | 0.125 | 7.4787 | 37.2104 | 0.6 | 37.8104 | 45.2891 | 0.1662 | 0.8402 | 0.1634 | 0.8269 |
| | 휴먼시스템의학과 | 12 | 0.25 | - | 0.25 | 23.4913 | 1 | 24.4913 | 24.7413 | 0.0208 | 2.0409 | 0.0208 | 1.9576 |
| 경영전문 대학원 | 경영학과 | 40 | 12.358 | 3.7857 | 16.1437 | 6.8705 | - | 6.8705 | 23.0142 | 0.4036 | 0.1718 | 0.309 | 0.1718 |
| 공학전문 대학원 | 응용공학과 | 14 | 3.0357 | - | 3.0357 | 13.4339 | - | 13.4339 | 16.4696 | 0.2168 | 0.9596 | 0.2168 | 0.9596 |
| 국제농업 기술대학원 | 국제농업기술학과 | 23 | 6.82 | 0.4769 | 7.2969 | 14.7832 | - | 14.7832 | 22.0801 | 0.3173 | 0.6427 | 0.2965 | 0.6427 |
| 국제대학원 | 국제학과 | 29 | 32.654 | 5 | 37.654 | 9.5666 | 2 | 11.5666 | 49.2206 | 1.2984 | 0.3988 | 1.126 | 0.3299 |
| | 국제학과(한국학전공) | 2 | 2 | - | 2 | - | - | - | 2 | 1 | - | 1 | - |

| 대학 | 학과 | 전임교원 | 논문실적 | | | | | | | 전임교원 1인당 논문실적 | | | |
|--------------|----------------|------|-----------------|---------------|----------|-----------------|---------------|---------|----------|---------------|--------|----------|-----------------|
| | | | 국내 | | | 국제 | | | 계 | 국내 기준 | 국제 기준 | 연구재단 등재지 | SCI급/SCOPUS 학술지 |
| | | | 연구재단 등재지 (후보포함) | 기타 국내발간 일반학술지 | 소계 | SCI급/SCOPUS 학술지 | 기타 국제발간 일반학술지 | 소계 | | | | | |
| 데이터 사이언스 대학원 | 데이터사이언스학과 | 11 | 0.2857 | - | 0.2857 | 5.0821 | 0.525 | 5.6071 | 5.8928 | 0.026 | 0.5097 | 0.026 | 0.462 |
| 법학전문 대학원 | 법학과 | 61 | 94.7722 | 19 | 113.7722 | 5.85 | 11 | 16.85 | 130.6222 | 1.8651 | 0.2762 | 1.5536 | 0.0959 |
| 보건대학원 | 보건학과 | 18 | 10.9213 | 1.3333 | 12.2546 | 30.6861 | 0.1667 | 30.8528 | 43.1074 | 0.6808 | 1.714 | 0.6067 | 1.7048 |
| | 환경보건학과 | 9 | 1.3631 | 2.3651 | 3.7282 | 14.2821 | - | 14.2821 | 18.0103 | 0.4142 | 1.5869 | 0.1515 | 1.5869 |
| 융합과학 기술대학원 | 분자의학 및 바이오제약학과 | 11 | 1.2284 | 0.5 | 1.7284 | 23.4701 | 0.1667 | 23.6368 | 25.3652 | 0.1571 | 2.1488 | 0.1117 | 2.1336 |
| | 응용바이오공학과 | 7 | - | - | - | 10.1414 | - | 10.1414 | 10.1414 | - | 1.4488 | - | 1.4488 |
| | 지능정보융합학과 | 10 | 1.3667 | - | 1.3667 | 6.3467 | 0.1429 | 6.4896 | 7.8563 | 0.1367 | 0.649 | 0.1367 | 0.6347 |
| 치의학 대학원 | 치의학과 | 55 | 11.6178 | 2.5 | 14.1178 | 60.1482 | 3.0332 | 63.1814 | 77.2992 | 0.2567 | 1.1488 | 0.2112 | 1.0936 |
| 행정대학원 | 행정학과 | 27 | 25.6929 | 1 | 26.6929 | 11.9597 | 0.4 | 12.3597 | 39.0526 | 0.9886 | 0.4578 | 0.9516 | 0.443 |
| 환경대학원 | 환경계획학과 | 16 | 9.7425 | 1.5 | 11.2425 | 13.1529 | 0.1429 | 13.2958 | 24.5383 | 0.7027 | 0.831 | 0.6089 | 0.8221 |
| | 환경조경학과 | 7 | 4.0333 | - | 4.0333 | 1.7 | - | 1.7 | 5.7333 | 0.5762 | 0.2429 | 0.5762 | 0.2429 |

- 1) 자료기준일: 2020. 1. 1. ~ 12. 31., 전임교원: 2021. 4. 1.
- 2) 정보공시 항목: 7-가. 전임교원의 연구 실적
- 3) 전임교원이 있는 학과(부)만 작성

1.2. 저역서 실적

1.2.1. 총괄 현황

(단위: 명, 건)

| 구분 | 전임교원 | 저·역서 실적 ^{*)} | | | 전임교원 1인당 저·역서 실적 |
|------|-------|-----------------------|------|-------|---------------------|
| | | 저서 | 역서 | 계 | |
| 2021 | 2,256 | 157.6 | 35.5 | 193.0 | 0.0856 |
| 2020 | 2,256 | 160.5 | 28.9 | 189.4 | 0.0840 |
| 2019 | 2,260 | 145.5 | 33.5 | 179.0 | 0.0792 |

1) 자료기준일: 전년도. 1. 1. ~ 12. 31., 전임교원: 당해 연도. 4. 1.

2) 정보공시 항목: 7-가. 전임교원의 연구 실적

* 저·역서 실적: ISBN이 수록된 출판물만 인정, 단독저자인 경우 실적 1건으로 집계

서평, 학회지, 학술대회 발표 논문, 개정증보판, 저술에 직접적으로 참여하지 않은 편집저자 등은 제외

1.2.2. 대학(원)별 현황

(단위: 명, 건)

| 대학 | 학과 | 전임교원 | 저·역서 실적 | | | 전임교원 1인당 저·역서 실적 |
|--------------|-------------|------|---------|--------|---------|---------------------|
| | | | 저서 | 역서 | 계 | |
| 간호대학 | 간호학과 | 24 | 0.2 | - | 0.2 | 0.0083 |
| 경영대학 | 경영학과 | 16 | - | - | - | - |
| 공과대학 | 건설환경공학부 | 26 | 2.3333 | - | 2.3333 | 0.0897 |
| | 건축학과 | 18 | 1.1 | - | 1.1 | 0.0611 |
| | 기계공학부 | 31 | 0.25 | 0.25 | 0.5 | 0.0161 |
| | 산업공학과 | 12 | - | - | - | - |
| | 재료공학부 | 39 | 0.3333 | - | 0.3333 | 0.0085 |
| | 전기·정보공학부 | 57 | 0.9583 | - | 0.9583 | 0.0168 |
| | 조선해양공학과 | 12 | 1.5 | - | 1.5 | 0.125 |
| | 컴퓨터공학부 | 33 | 0.5 | - | 0.5 | 0.0152 |
| | 항공우주공학과 | 15 | - | - | - | - |
| | 화학생물공학부 | 33 | - | - | - | - |
| 농업생명 과학대학 | 농경제사회학부 | 14 | 0.9762 | - | 0.9762 | 0.0697 |
| | 조경·지역시스템공학부 | 14 | 0.3429 | - | 0.3429 | 0.0245 |
| 미술대학 | 동양화과 | 5 | 0.35 | - | 0.35 | 0.07 |
| | 디자인학부 | 15 | 0.2429 | 1.125 | 1.3679 | 0.0912 |
| | 서양화과 | 8 | 1.575 | - | 1.575 | 0.1969 |
| | 조소과 | 6 | 1.1 | - | 1.1 | 0.1833 |
| 사범대학 | 교육학과 | 22 | 8.8317 | 3.4334 | 12.2651 | 0.5575 |
| | 국어교육과 | 8 | 0.9929 | 1 | 1.9929 | 0.2491 |
| | 독어교육과 | 5 | 0.1 | - | 0.1 | 0.02 |
| | 물리교육과 | 6 | 1 | - | 1 | 0.1667 |

| 대학 | 학과 | 전임교원 | 저·역서 실적 | | | 전임교원 1인당 저·역서 실적 |
|--------|------------------|------|---------|--------|--------|---------------------|
| | | | 저서 | 역서 | 계 | |
| 사범대학 | 불어교육과 | 5 | 0.1 | 1. | 1.1 | 0.22 |
| | 사회교육과 | 5 | 0.4 | 0. | 0.4 | 0.08 |
| | 생물교육과 | 4 | - | - | - | - |
| | 수학교육과 | 7 | 0.2 | 0.1667 | 0.3667 | 0.0524 |
| | 역사교육과 | 6 | 0.4333 | - | 0.4333 | 0.0722 |
| | 영어교육과 | 8 | 1.9 | - | 1.9 | 0.2375 |
| | 윤리교육과 | 5 | 2.8596 | - | 2.8596 | 0.5719 |
| | 지구과학교육과 | 6 | - | - | - | - |
| | 지리교육과 | 7 | - | - | - | - |
| | 체육교육과 | 18 | 0.7 | 0.1667 | 0.8667 | 0.0482 |
| | 화학교육과 | 6 | 0.2 | - | 0.2 | 0.0333 |
| 사회과학대학 | 경제학부 | 37 | 2.1944 | - | 2.1944 | 0.0593 |
| | 사회복지학과 | 11 | 0.3333 | - | 0.3333 | 0.0303 |
| | 사회학과 | 14 | 2.429 | - | 2.429 | 0.1735 |
| | 심리학과 | 13 | 3.1429 | - | 3.1429 | 0.2418 |
| | 언론정보학과 | 15 | 4.3667 | 0.5 | 4.8667 | 0.3244 |
| | 인류학과 | 12 | 1.9361 | - | 1.9361 | 0.1613 |
| | 정치외교학부 | 30 | 7.2497 | - | 7.2497 | 0.2417 |
| | 지리학과 | 12 | 3 | - | 3 | 0.25 |
| 생활과학대학 | 소비자아동학부(소비자학전공) | 7 | 2.4346 | - | 2.4346 | 0.3478 |
| | 소비자아동학부(아동가족학전공) | 8 | 1.625 | - | 1.625 | 0.2031 |
| | 식품영양학과 | 8 | 0.125 | - | 0.125 | 0.0156 |
| | 의류학과 | 9 | - | - | - | - |
| 수의과대학 | 수의학과 | 44 | 2.5 | 1 | 3.5 | 0.0795 |
| 약학대학 | 약학과 | 24 | - | 0.3333 | 0.3333 | 0.0139 |
| | 제약학과 | 20 | - | - | - | - |
| 음악대학 | 국악과 | 7 | 0.3333 | - | 0.3333 | 0.0476 |
| | 기악과 | 16 | - | - | - | - |
| | 성악과 | 6 | - | - | - | - |
| | 작곡과 | 9 | 4 | 0.1 | 4.1 | 0.4556 |
| 의과대학 | 의학과 | 412 | 5 | 0.25 | 5.25 | 0.0127 |
| 인문대학 | 고고미술사학과 | 8 | 1.6429 | - | 1.6429 | 0.2054 |
| | 국사학과 | 19 | 4.2871 | 1.2 | 5.4871 | 0.2888 |
| | 국어국문학과 | 27 | 4.0428 | 4.1667 | 8.2095 | 0.3041 |
| | 노어노문학과 | 7 | 1.1 | 2.5 | 3.6 | 0.5143 |
| | 독어독문학과 | 13 | 4.1 | 8.5 | 12.6 | 0.9692 |
| | 동양사학과 | 9 | 1.3429 | 2.25 | 3.5929 | 0.3992 |
| | 미학과 | 8 | 1.2 | - | 1.2 | 0.15 |

| 대학 | 학과 | 전임교원 | 저·역서 실적 | | | 전임교원 1인당 저·역서 실적 |
|---------------|----------------|-----------|---------|--------|---------|---------------------|
| | | | 저서 | 역서 | 계 | |
| 인문대학 | 불어불문학과 | 10 | 0.1 | - | 0.1 | 0.01 |
| | 서양사학과 | 7 | 0.5 | 0.5 | 1 | 0.1429 |
| | 서어서문학과 | 14 | 0.35 | 1.2 | 1.55 | 0.1107 |
| | 아시아언어문명학부 | 9 | 0.3333 | - | 0.3333 | 0.037 |
| | 언어학과 | 9 | 0.3333 | - | 0.3333 | 0.037 |
| | 영어영문학과 | 27 | 1.6333 | 1 | 2.6333 | 0.0975 |
| | 종교학과 | 7 | 3.8 | - | 3.8 | 0.5429 |
| | 중어중문학과 | 11 | 0.7 | 1.3333 | 2.0333 | 0.1848 |
| | 철학과 | 19 | 5.6917 | 0.5 | 6.1917 | 0.3259 |
| 자연과학대학 | 물리·천문학부 | 52 | 2.1 | - | 2.1 | 0.0404 |
| | 생명과학부 | 50 | 3.325 | 1 | 4.325 | 0.0865 |
| | 수리과학부 | 35 | 0.7 | - | 0.7 | 0.02 |
| | 지구환경과학부 | 37 | - | - | - | - |
| | 통계학과 | 12 | 0.1 | - | 0.1 | 0.0083 |
| | 화학부 | 36 | 0.1667 | - | 0.1667 | 0.0046 |
| 자유전공학부 | 자유전공학부 | 8 | 1.0083 | - | 1.0083 | 0.126 |
| 일반대학원 | 농림생물자원학부 | 37 | 0.5722 | - | 0.5722 | 0.0155 |
| | 농산업교육과 | 6 | 0.6 | - | 0.6 | 0.1 |
| | 농생명공학부 | 41 | - | - | - | - |
| | 뇌인지과학과 | 9 | - | - | - | - |
| | 바이오시스템공학과 | 7 | - | - | - | - |
| | 서양고전학전공협동과정 | 2 | 5.2831 | - | 5.2831 | 2.6416 |
| | 에너지시스템공학부 | 24 | - | - | - | - |
| | 음악과 | 3 | - | - | - | - |
| | 의과학과 | 61 | - | - | - | - |
| | 의료기기산업학과 | 25 | 0.9333 | - | 0.9333 | 0.0373 |
| | 치의과학과 | 45 | 1.7 | - | 1.7 | 0.0378 |
| | 휴먼시스템의학과 | 12 | - | - | - | - |
| 경영전문대학원 | 경영학과 | 40 | 5.1 | - | 5.1 | 0.1275 |
| 공학전문대학원 | 응용공학과 | 14 | 0.5 | - | 0.5 | 0.0357 |
| 국제농업 기술대학원 | 국제농업기술학과 | 23 | 2 | - | 2 | 0.087 |
| | 국제학과 | 29 | 2.7108 | 0.5 | 3.2108 | 0.1107 |
| 국제대학원 | 국제학과(한국학전공) | 2 | 1.4278 | - | 1.4278 | 0.7139 |
| | 데이터사이언스 대학원 | 데이터사이언스학과 | 11 | 0.3333 | - | 0.3333 |
| 법학전문대학원 | 법학과 | 61 | 12.5583 | - | 12.5583 | 0.2059 |
| 보건대학원 | 보건학과 | 18 | 3.4666 | - | 3.4666 | 0.1926 |
| | 환경보건학과 | 9 | 0.6429 | - | 0.6429 | 0.0714 |
| | 분자의학 및 바이오제약학과 | 11 | - | - | - | - |

| 대학 | 학과 | 전임교원 | 저·역서 실적 | | | 전임교원 1인당 저·역서 실적 |
|-----------|----------|------|---------|-----|--------|---------------------|
| | | | 저서 | 역서 | 계 | |
| 융합과학기술대학원 | 응용바이오공학과 | 7 | - | - | - | - |
| | 지능정보융합학과 | 10 | - | - | - | - |
| 치의학대학원 | 치의학과 | 55 | 0.9762 | 0.5 | 1.4762 | 0.0268 |
| 행정대학원 | 행정학과 | 27 | 9.7555 | - | 9.7555 | 0.3613 |
| 환경대학원 | 환경계획학과 | 16 | 0.3 | 1 | 1.3 | 0.0813 |
| | 환경조경학과 | 7 | - | - | - | - |

- 1) 자료기준일: 2020. 1. 1. ~ 12. 31., 전임교원: 2021. 4. 1.
- 2) 정보공시 항목: 7-가. 전임교원의 연구 실적
- 3) 전임교원이 있는 학과(부)만 작성

2. 연구비 수혜 현황

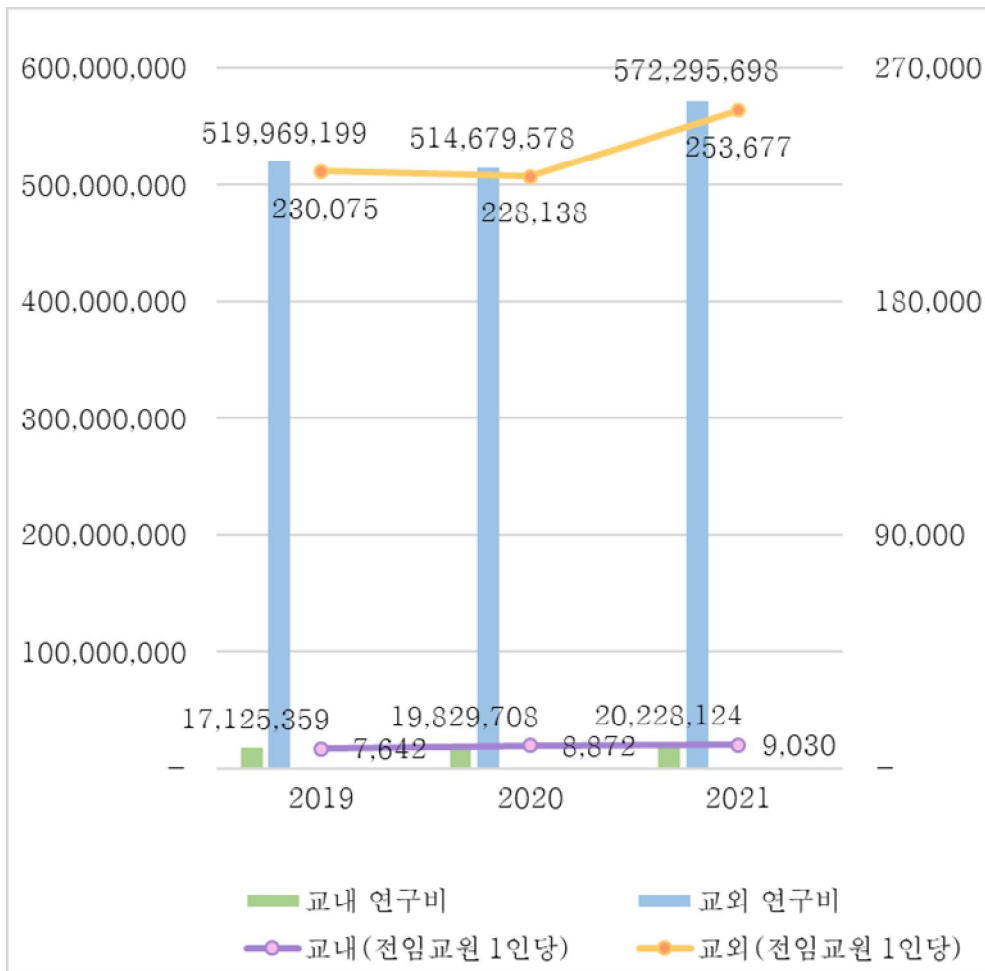
2.1. 총괄 현황

(단위: 명, 건, 천원)

| 구분 | 전임교원 (A) | 연구비 | | 과제 | | 대응자금 | | 전임교원 1인당 연구비 | |
|------|----------|------------|-------------|-----|-------|---------|-------|--------------|--------------|
| | | 교내(B) | 교외(C) | 교내 | 교외 | 교내(D) | 교외(E) | 교내 ((B+D)/A) | 교외 ((C+E)/A) |
| 2021 | 2,256 | 20,228,124 | 572,295,698 | 562 | 3,630 | 145,000 | - | 9,030 | 253,677 |
| 2020 | 2,256 | 19,829,708 | 514,679,578 | 595 | 3,411 | 185,000 | - | 8,872 | 228,138 |
| 2019 | 2,260 | 17,125,359 | 519,969,199 | 519 | 3,518 | 144,500 | - | 7,642 | 230,075 |

1) 자료기준일: 전년도. 1. 1. ~ 12. 31., 전임교원: 당해 연도. 4. 1.

2) 정보공시 항목: 12-가. 연구비 수혜 실적



<전임교원 1인당 연구비, 학부 및 대학원 전체>

2.2. 대학(원)별 현황

(단위: 명, 건, 천원)

| 대학 | 학과 | 전임 교원 | 연구비 | | | | | | | | | | | 대응자금 | | 전임교원 1인당 연구비 | | |
|--------------|-----------------|----------|-----|---------|------|------------|-----|-----|-----|------------|----|-----------|-----|------------|----|-----------------|----------|-------------|
| | | | 교내 | | 교외 | | | | | | | | 계 | | 교내 | 교외 | 교내 | 교외 |
| | | | | | 중앙정부 | | 지자체 | | 민간 | | 외국 | | | | | | | |
| | | | 과제 | 연구비 | 과제 | 연구비 | 과제 | 연구비 | 과제 | 연구비 | 과제 | 연구비 | 과제 | 연구비 | 과제 | 연구비 | | |
| 간호대학 | 간호학과 | 24 | 4 | 90,000 | 24 | 2,034,352 | - | - | 4 | 125,590 | - | - | 32 | 2,249,942 | - | - | 3,750.0 | 89,997.6 |
| 경영대학 | 경영학과 | 16 | 5 | 111,500 | 2 | 36,040 | - | - | 1 | 2,588 | - | - | 8 | 150,128 | - | - | 6,968.8 | 2,414.3 |
| 공과대학 | 건설환경공학부 | 26 | 5 | 177,900 | 67 | 11,209,980 | - | - | 14 | 846,700 | - | - | 86 | 12,234,580 | - | - | 6,842.3 | 463,718.5 |
| | 건축학과 | 18 | 5 | 59,000 | 33 | 5,935,675 | - | - | 6 | 467,476 | - | - | 44 | 6,462,151 | - | - | 3,277.8 | 355,730.6 |
| | 기계공학부 | 31 | 3 | 157,000 | 95 | 23,732,106 | - | - | 64 | 7,051,398 | 2 | 152,364 | 164 | 31,092,868 | - | - | 5,064.5 | 997,931.2 |
| | 산업공학과 | 12 | 1 | 32,000 | 18 | 2,069,144 | - | - | 15 | 1,074,250 | - | - | 34 | 3,175,394 | - | - | 2,666.7 | 261,949.5 |
| | 재료공학부 | 39 | 10 | 645,000 | 111 | 21,869,175 | - | - | 74 | 10,508,032 | 14 | 1,050,052 | 209 | 34,072,259 | - | - | 16,538.5 | 857,109.2 |
| | 전기·정보공학부 | 57 | 10 | 511,600 | 144 | 36,130,817 | - | - | 144 | 16,254,423 | 9 | 696,700 | 307 | 53,593,540 | - | - | 8,975.4 | 931,262.1 |
| | 조선해양공학과 | 12 | 3 | 73,865 | 27 | 5,367,300 | - | - | 26 | 2,887,635 | - | - | 56 | 8,328,800 | - | - | 6,155.4 | 687,911.3 |
| | 컴퓨터공학부 | 33 | 4 | 74,200 | 58 | 12,201,778 | - | - | 42 | 7,736,585 | 7 | 441,752 | 111 | 20,454,315 | - | - | 2,248.5 | 617,579.2 |
| | 항공우주공학과 | 15 | 2 | 139,000 | 57 | 13,082,770 | - | - | 17 | 1,773,825 | 3 | 423,233 | 79 | 15,418,828 | - | - | 9,266.7 | 1,018,655.2 |
| | 화학생물공학부 | 33 | 4 | 190,000 | 84 | 21,982,958 | - | - | 57 | 5,367,422 | - | - | 145 | 27,540,380 | - | - | 5,757.6 | 828,799.4 |
| 농업생명 과학대학 | 농경제사회학부 | 14 | 1 | 45,000 | 29 | 1,474,270 | - | - | 4 | 164,739 | - | - | 34 | 1,684,009 | - | - | 3,214.3 | 117,072.1 |
| | 조경·지역 시스템공학부 | 14 | 3 | 169,000 | 32 | 5,215,488 | - | - | 3 | 207,193 | - | - | 38 | 5,591,681 | - | - | 12,071.4 | 387,334.4 |
| 미술대학 | 동양화과 | 5 | - | - | 3 | 78,170 | - | - | - | - | - | - | 3 | 78,170 | - | - | - | 15,634 |
| | 디자인학부 | 15 | 4 | 135,000 | 2 | 207,077 | - | - | 6 | 270,805 | - | - | 12 | 612,882 | - | - | 9,000.0 | 31,858.8 |
| | 서양화과 | 8 | 1 | 95,000 | - | - | - | - | - | - | - | - | 1 | 95,000 | - | - | 11,875.0 | - |
| | 조소과 | 6 | 1 | 15,000 | - | - | - | - | - | - | - | - | 1 | 15,000 | - | - | 2,500.0 | - |
| 사범대학 | 교육학과 | 22 | 16 | 406,000 | 15 | 1,123,375 | - | - | 4 | 740,300 | - | - | 35 | 2,269,675 | - | - | 18,454.5 | 84,712.5 |
| | 국어교육과 | 8 | 1 | 59,000 | 1 | 25,128 | - | - | - | - | - | - | 2 | 84,128 | - | - | 7,375.0 | 3,141 |
| | 독어교육과 | 5 | 2 | 35,000 | 2 | 54,712 | - | - | - | - | - | - | 4 | 89,712 | - | - | 7,000.0 | 10,942.4 |
| | 물리교육과 | 6 | 1 | 50,000 | 6 | 396,990 | - | - | - | - | - | - | 7 | 446,990 | - | - | 8,333.3 | 66,165 |
| | 불어교육과 | 5 | - | - | - | - | - | - | 1 | 102,466 | - | - | 1 | 102,466 | - | - | - | 20,493.2 |
| | 사회교육과 | 5 | - | - | 1 | 30,000 | - | - | - | - | - | - | 1 | 30,000 | - | - | - | 6,000 |

| 대학 | 학과 | 전임 교원 | 연구비 | | | | | | | | | | | | | 대응자금 | | 전임교원 1인당 연구비 | |
|------------|----------------------|----------|-----|-----------|------|------------|-----|-----|----|-----------|----|---------|----|------------|--------|------|----------|-----------------|--|
| | | | 교내 | | 교외 | | | | | | | | 계 | | 교내 | 교외 | 교내 | 교외 | |
| | | | | | 중앙정부 | | 지자체 | | 민간 | | 외국 | | | | | | | | |
| | | | 과제 | 연구비 | 과제 | 연구비 | 과제 | 연구비 | 과제 | 연구비 | 과제 | 연구비 | 과제 | 연구비 | 과제 | 연구비 | | | |
| 사범대학 | 생물교육과 | 4 | 1 | 30,000 | 5 | 609,052 | - | - | - | - | - | - | 6 | 639,052 | - | - | 7,500.0 | 152,263 | |
| | 수학교육과 | 7 | 2 | 50,000 | 5 | 415,000 | - | - | 1 | 600,000 | - | - | 8 | 1,065,000 | - | - | 7,142.9 | 145,000 | |
| | 역사교육과 | 6 | - | - | - | - | - | - | - | - | - | - | - | - | - | - | - | - | |
| | 영어교육과 | 8 | 2 | 55,000 | 1 | 19,850 | - | - | - | - | - | - | 3 | 74,850 | - | - | 6,875.0 | 2,481.3 | |
| | 윤리교육과 | 5 | - | - | 1 | 25,389 | - | - | - | - | - | - | 1 | 25,389 | - | - | - | 5,077.8 | |
| | 지구과학교육과 | 6 | 1 | 40,000 | 9 | 928,079 | - | - | - | - | - | - | 10 | 968,079 | - | - | 6,666.7 | 154,679.8 | |
| | 지리교육과 | 7 | 5 | 152,100 | 3 | 859,150 | - | - | - | - | - | - | 8 | 1,011,250 | - | - | 21,728.6 | 122,735.7 | |
| | 체육교육과 | 18 | 11 | 324,260 | 15 | 2,464,460 | - | - | 7 | 486,460 | - | - | 33 | 3,275,180 | - | - | 18,014.4 | 163,940 | |
| | 화학교육과 | 6 | - | - | 8 | 1,475,000 | - | - | - | - | - | - | 8 | 1,475,000 | - | - | - | 245,833.3 | |
| 사회과학 대학 | 경제학부 | 37 | 37 | 819,600 | 22 | 1,269,569 | - | - | 7 | 594,299 | - | - | 66 | 2,683,468 | - | - | 22,151.4 | 50,374.8 | |
| | 사회복지학과 | 11 | 3 | 66,000 | 12 | 708,768 | - | - | 1 | 33,001 | - | - | 16 | 807,769 | - | - | 6,000.0 | 67,433.5 | |
| | 사회학과 | 14 | 3 | 105,000 | 18 | 1,551,160 | - | - | 1 | 16,500 | - | - | 22 | 1,672,660 | - | - | 7,500.0 | 111,975.7 | |
| | 심리학과 | 13 | 12 | 1,074,562 | 5 | 455,130 | - | - | 4 | 580,000 | 1 | 131,685 | 22 | 2,241,377 | - | - | 82,658.6 | 89,755 | |
| | 언론정보학과 | 15 | 4 | 333,000 | 13 | 1,321,813 | - | - | 11 | 335,659 | - | - | 28 | 1,990,472 | 10,000 | - | 22,866.7 | 110,498.1 | |
| | 인류학과 | 12 | 5 | 105,000 | 4 | 577,739 | - | - | - | - | - | - | 9 | 682,739 | - | - | 8,750.0 | 48,144.9 | |
| | 정치외교학부 | 30 | 18 | 661,470 | 21 | 1,005,503 | - | - | - | - | 1 | 12,071 | 40 | 1,679,044 | - | - | 22,049.0 | 33,919.1 | |
| | 지리학과 | 12 | 1 | 15,000 | 7 | 1,383,495 | - | - | - | - | 1 | 17,354 | 9 | 1,415,849 | 60,000 | - | 6,250.0 | 116,737.4 | |
| 생활과학 대학 | 소비자아동학부 (소비자학전공) | 7 | 2 | 40,000 | 3 | 120,020 | - | - | 4 | 267,882 | - | - | 9 | 427,902 | - | - | 5,714.3 | 55,414.6 | |
| | 소비자아동학부 (아동가족학전공) | 8 | 1 | 25,000 | 4 | 75,340 | - | - | - | - | - | - | 5 | 100,340 | - | - | 3,125.0 | 9,417.5 | |
| | 식품영양학과 | 8 | 1 | 30,000 | 13 | 973,450 | - | - | 1 | 7,000 | - | - | 15 | 1,010,450 | - | - | 3,750.0 | 122,556.3 | |
| | 의류학과 | 9 | 2 | 175,000 | 17 | 2,004,868 | - | - | 5 | 295,000 | - | - | 24 | 2,474,868 | - | - | 19,444.4 | 255,540.9 | |
| 수의과 대학 | 수의학과 | 44 | 3 | 195,000 | 58 | 6,233,637 | - | - | 29 | 2,145,599 | - | - | 90 | 8,574,236 | - | - | 4,431.8 | 190,437.2 | |
| 약학대학 | 약학과 | 24 | 7 | 302,000 | 54 | 10,381,405 | - | - | 5 | 240,740 | 2 | 560,299 | 68 | 11,484,444 | - | - | 12,583.3 | 465,935.2 | |
| | 제약학과 | 20 | 4 | 222,600 | 21 | 5,664,948 | - | - | 6 | 955,557 | 2 | 19,600 | 33 | 6,862,705 | - | - | 11,130.0 | 332,005.3 | |
| 음악대학 | 국악과 | 7 | - | - | - | - | - | - | - | - | - | - | - | - | - | - | - | - | |
| | 기악과 | 16 | 1 | 30,000 | - | - | - | - | - | - | - | - | 1 | 30,000 | - | - | 1,875.0 | - | |

| 대학 | 학과 | 전임 교원 | 연구비 | | | | | | | | | | | | 대응자금 | | 전임교원 1인당 연구비 | |
|------------|-----------|----------|-----|-----------|------|------------|-----|-----|----|-----------|----|---------|-----|------------|--------|-----|-----------------|-----------|
| | | | 교내 | | 교외 | | | | | | | | 계 | | 교내 | 교외 | 교내 | 교외 |
| | | | | | 중앙정부 | | 지자체 | | 민간 | | 외국 | | | | | | | |
| | | | 과제 | 연구비 | 과제 | 연구비 | 과제 | 연구비 | 과제 | 연구비 | 과제 | 연구비 | 과제 | 연구비 | 과제 | 연구비 | | |
| 음악대학 | 성악과 | 6 | 1 | 30,000 | - | - | - | - | - | - | - | - | 1 | 30,000 | - | - | 5,000.0 | - |
| | 작곡과 | 9 | - | - | 1 | 10,000 | - | - | 1 | 825,000 | - | - | 2 | 835,000 | - | - | - | 92,777.8 |
| 의과대학 | 의학과 | 412 | 62 | 2,390,670 | 269 | 37,351,728 | - | - | 23 | 3,503,463 | 1 | 36,313 | 355 | 43,282,174 | - | - | 5,802.6 | 99,251.2 |
| 인문대학 | 고고미술사학과 | 8 | 2 | 45,000 | 3 | 213,265 | - | - | 1 | 1,040 | - | - | 6 | 259,305 | - | - | 5,625.0 | 26,788.1 |
| | 국사학과 | 19 | 5 | 100,000 | 11 | 403,125 | - | - | 1 | 110,000 | - | - | 17 | 613,125 | - | - | 5,263.2 | 27,006.6 |
| | 국어국문학과 | 27 | 7 | 454,000 | 4 | 299,139 | - | - | - | - | - | - | 11 | 753,139 | - | - | 16,814.8 | 11,079.2 |
| | 노어노문학과 | 7 | 1 | 15,000 | 1 | 220,890 | - | - | - | - | - | - | 2 | 235,890 | - | - | 2,142.9 | 31,555.7 |
| | 독어독문학과 | 13 | 3 | 41,000 | 5 | 359,355 | - | - | 1 | 30,000 | - | - | 9 | 430,355 | 20,000 | - | 4,692.3 | 29,950.4 |
| | 동양사학과 | 9 | 4 | 75,000 | 2 | 96,432 | - | - | 1 | 100,000 | - | - | 7 | 271,432 | - | - | 8,333.3 | 21,825.8 |
| | 미학과 | 8 | 1 | 24,000 | 1 | 26,040 | - | - | - | - | - | - | 2 | 50,040 | - | - | 3,000.0 | 3,255 |
| | 불어불문학과 | 10 | 2 | 45,000 | - | - | - | - | - | - | - | - | 2 | 45,000 | - | - | 4,500.0 | - |
| | 서양사학과 | 7 | 4 | 90,000 | 1 | 26,040 | - | - | - | - | - | - | 5 | 116,040 | - | - | 12,857.1 | 3,720 |
| | 서어서문학과 | 14 | - | - | 3 | 54,000 | - | - | - | - | - | - | 3 | 54,000 | - | - | - | 3,857.1 |
| | 아시아언어문명학부 | 9 | 3 | 50,000 | 2 | 192,405 | - | - | - | - | - | - | 5 | 242,405 | - | - | 5,555.6 | 21,378.3 |
| | 언어학과 | 9 | 6 | 80,000 | 4 | 498,000 | - | - | - | - | - | - | 10 | 578,000 | - | - | 8,888.9 | 55,333.3 |
| | 영어영문학과 | 27 | 5 | 214,500 | 3 | 569,907 | - | - | - | - | - | - | 8 | 784,407 | - | - | 7,944.4 | 21,107.7 |
| | 종교학과 | 7 | 3 | 55,000 | 2 | 42,040 | - | - | 1 | 30,000 | - | - | 6 | 127,040 | - | - | 7,857.1 | 10,291.4 |
| | 중어중문학과 | 11 | 1 | 15,000 | 3 | 293,733 | - | - | - | - | - | - | 4 | 308,733 | 20,000 | - | 3,181.8 | 26,703 |
| | 철학과 | 19 | 4 | 83,000 | 3 | 71,155 | - | - | 1 | 45,000 | - | - | 8 | 199,155 | - | - | 4,368.4 | 6,113.4 |
| 자연과학 대학 | 물리·천문학부 | 52 | 6 | 319,000 | 60 | 19,955,583 | - | - | 13 | 4,476,289 | 1 | 70,000 | 80 | 24,820,872 | - | - | 6,134.6 | 471,189.8 |
| | 생명과학부 | 50 | 13 | 663,600 | 73 | 28,246,592 | - | - | 18 | 8,076,704 | 3 | 398,938 | 107 | 37,385,834 | - | - | 13,272.0 | 734,444.7 |
| | 수리과학부 | 35 | 5 | 108,500 | 41 | 6,455,088 | - | - | 8 | 572,900 | - | - | 54 | 7,136,488 | - | - | 3,100.0 | 200,799.7 |
| | 지구환경과학부 | 37 | 4 | 105,000 | 104 | 15,724,450 | - | - | 2 | 858,000 | 3 | 388,258 | 113 | 17,075,708 | - | - | 2,837.8 | 458,667.8 |
| | 통계학과 | 12 | 2 | 50,000 | 20 | 3,096,248 | - | - | 8 | 1,102,200 | - | - | 30 | 4,248,448 | - | - | 4,166.7 | 349,870.7 |
| | 화학부 | 36 | 7 | 510,000 | 60 | 11,044,075 | - | - | 19 | 6,133,261 | 1 | 64,800 | 87 | 17,752,136 | - | - | 14,166.7 | 478,948.2 |
| 자유전공 학부 | 자유전공학부 | 8 | 8 | 259,000 | 8 | 510,135 | - | - | 1 | 27,500 | - | - | 17 | 796,635 | - | - | 32,375.0 | 67,204.4 |

| 대학 | 학과 | 전임교원 | 연구비 | | | | | | | | | | | | 대응자금 | | 전임교원 1인당 연구비 | |
|--------------|-------------------|------|--------|-----------|-----------|------------|-----|-----|---------|-----------|----|---------|-----------|------------|--------|---------|--------------|-----------|
| | | | 교내 | | 교외 | | | | | | | | 계 | | 교내 | 교외 | 교내 | 교외 |
| | | | | | 중앙정부 | | 지자체 | | 민간 | | 외국 | | | | | | | |
| | | | 과제 | 연구비 | 과제 | 연구비 | 과제 | 연구비 | 과제 | 연구비 | 과제 | 연구비 | 과제 | 연구비 | | | | |
| 일반 대학원 | 농림생물자원학부 | 37 | 5 | 496,600 | 97 | 18,654,913 | - | - | 10 | 617,087 | - | - | 112 | 19,768,600 | - | - | 13,421.6 | 520,864.9 |
| | 농산업교육과 | 6 | - | - | 9 | 606,689 | - | - | 2 | 59,840 | - | - | 11 | 666,529 | - | - | - | 111,088.2 |
| | 농생명공학부 | 41 | 5 | 272,000 | 111 | 11,922,513 | - | - | 18 | 1,086,963 | 1 | 23,560 | 135 | 13,305,036 | - | - | 6,634.1 | 317,878.9 |
| | 뇌인지과학과 | 9 | 3 | 249,601 | 16 | 3,687,490 | - | - | - | - | - | - | 19 | 3,937,091 | - | - | 27,733.4 | 409,721.1 |
| | 바이오시스템공학과 | 7 | - | - | 27 | 1,904,145 | - | - | 4 | 192,500 | - | - | 31 | 2,096,645 | - | - | - | 299,520.7 |
| | 서양고전학 전공협동과정 | 2 | - | - | 2 | 275,400 | - | - | - | - | - | - | 2 | 275,400 | 20,000 | - | 10,000.0 | 137,700 |
| | 에너지시스템공학부 | 24 | 1 | 7,500 | 67 | 6,877,513 | - | - | 18 | 663,229 | 1 | 36,042 | 87 | 7,584,284 | - | - | 312.5 | 315,699.3 |
| | 음악과 | 3 | - | - | 1 | 16,000 | - | - | - | - | - | - | 1 | 16,000 | - | - | - | 5,333.3 |
| | 의과학과 | 61 | 24 | 1,213,476 | 117 | 25,889,821 | - | - | 25 | 5,068,712 | 1 | 14,904 | 167 | 32,186,913 | - | - | 19,893.0 | 507,761.3 |
| | 의료기기산업학과 | 25 | 2 | 2,000 | 20 | 3,618,261 | - | - | 2 | 165,000 | - | - | 24 | 3,785,261 | - | - | 80.0 | 151,330.4 |
| | 치의과학과 | 45 | 7 | 224,000 | 65 | 9,995,083 | - | - | 5 | 171,400 | - | - | 77 | 10,390,483 | - | - | 4,977.8 | 225,921.8 |
| 휴먼시스템의학과 | 12 | 3 | 41,250 | 12 | 1,919,037 | - | - | 1 | 100,000 | - | - | 16 | 2,060,287 | - | - | 3,437.5 | 168,253.1 | |
| 경영전문 대학원 | 경영학과 | 40 | 18 | 273,500 | 9 | 342,780 | - | - | 28 | 3,306,669 | - | - | 55 | 3,922,949 | - | - | 6,837.5 | 91,236.2 |
| 공학전문 대학원 | 응용공학과 | 14 | 2 | 17,700 | 15 | 2,804,610 | - | - | 10 | 740,524 | - | - | 27 | 3,562,834 | - | - | 1,264.3 | 253,223.9 |
| 국제농업 기술대학원 | 국제농업기술학과 | 23 | 2 | 51,200 | 53 | 4,694,934 | - | - | 14 | 1,262,460 | - | - | 69 | 6,008,594 | - | - | 2,226.1 | 259,017.1 |
| 국제 대학원 | 국제학과 | 29 | 9 | 315,000 | 29 | 1,474,891 | - | - | 1 | 110,000 | 1 | 227,700 | 40 | 2,127,591 | 15,000 | - | 11,379.3 | 62,503.1 |
| | 국제학과(한국학전공) | 2 | - | - | 1 | 10,000 | - | - | - | - | - | - | 1 | 10,000 | - | - | - | 5,000 |
| 데이터 사이언스 대학원 | 데이터사이언스학과 | 11 | 4 | 160,000 | 13 | 3,196,940 | - | - | 15 | 1,282,206 | 2 | 191,911 | 34 | 4,831,057 | - | - | 14,545.5 | 424,641.5 |
| 법학전문 대학원 | 법학과 | 61 | 16 | 480,000 | 28 | 1,058,990 | - | - | 10 | 842,200 | - | - | 54 | 2,381,190 | - | - | 7,868.9 | 31,167 |
| 보건 대학원 | 보건학과 | 18 | 3 | 85,000 | 50 | 4,596,162 | - | - | 4 | 655,466 | 6 | 249,142 | 63 | 5,585,770 | - | - | 4,722.2 | 305,598.3 |
| | 환경보건학과 | 9 | - | - | 20 | 6,436,241 | - | - | 5 | 325,777 | - | - | 25 | 6,762,018 | - | - | - | 751,335.3 |
| 융합과학 기술대학원 | 분자의학 및 바이오제약학과 | 11 | 1 | 75,000 | 11 | 5,443,864 | - | - | 2 | 60,823 | 1 | 42,240 | 15 | 5,621,927 | - | - | 6,818.2 | 504,266.1 |
| | 응용바이오공학과 | 7 | 3 | 184,000 | 19 | 2,366,603 | - | - | 1 | 110,000 | - | - | 23 | 2,660,603 | - | - | 26,285.7 | 353,800.4 |
| | 지능정보융합학과 | 10 | 3 | 105,000 | 23 | 3,979,569 | - | - | 8 | 869,000 | 1 | 120,000 | 35 | 5,073,569 | - | - | 10,500.0 | 496,856.9 |

| 대학 | 학과 | 전임 교원 | 연구비 | | | | | | | | | | | 대응자금 | | 전임교원 1인당 연구비 | | |
|------------|--------|----------|-----|-----------|------|-----------|-----|-----|----|---------|----|--------|----|-----------|----|-----------------|----------|-----------|
| | | | 교내 | | 교외 | | | | | | | | 계 | | 교내 | 교외 | 교내 | 교외 |
| | | | | | 중앙정부 | | 지자체 | | 민간 | | 외국 | | | | | | | |
| | | | 과제 | 연구비 | 과제 | 연구비 | 과제 | 연구비 | 과제 | 연구비 | 과제 | 연구비 | 과제 | 연구비 | 과제 | 연구비 | | |
| 치의학 대학원 | 치의학과 | 55 | 5 | 249,000 | 22 | 2,335,352 | - | - | 3 | 155,700 | - | - | 30 | 2,740,052 | - | - | 4,527.3 | 45,291.9 |
| 행정 대학원 | 행정학과 | 27 | 67 | 1,392,770 | 19 | 1,955,248 | - | - | - | - | - | - | 86 | 3,348,018 | - | - | 51,584.1 | 72,416.6 |
| 환경 대학원 | 환경계획학과 | 16 | 7 | 360,600 | 33 | 2,682,651 | - | - | - | - | 1 | 30,199 | 41 | 3,073,450 | - | - | 22,537.5 | 169,553.1 |
| | 환경조경학과 | 7 | 1 | 30,000 | 11 | 1,645,824 | - | - | - | - | 1 | 89,465 | 13 | 1,765,289 | - | - | 4,285.7 | 247,898.4 |

- 1) 자료기준일: 2020. 1. 1. ~ 12. 31., 전임교원: 2021. 4. 1.
- 2) 정보공시 항목: 12-가. 연구비 수혜 실적
- 3) 전임교원이 있는 학과(부)만 작성

3. 특허 실적

(단위: 건)

| 구분 | 국내특허 | | 해외특허 | |
|------|-------|-----|------|-----|
| | 출원 | 등록 | 출원 | 등록 |
| 2020 | 1,117 | 709 | 495 | 148 |
| 2019 | 958 | 571 | 483 | 209 |
| 2018 | 989 | 594 | 365 | 150 |

- 1) 자료기준일: 당해 연도. 1. 1. ~ 12. 31.
- 2) 정보공시 항목: 12-과. 특허 출원 및 등록 실적

4. 기술이전 수입료 및 계약 실적

(단위: 건, 원)

| 구분 | 건수 | 수입료 |
|------|-----|---------------|
| 2020 | 105 | 5,217,804,572 |
| 2019 | 87 | 8,835,297,965 |
| 2018 | 88 | 4,226,888,126 |

- 1) 자료기준일: 당해 연도. 1. 1. ~ 12. 31.
- 2) 정보공시 항목: 12-타. 기술이전 수입료 및 계약 실적

5. 연구소 현황

5.1. 총괄 현황

(단위: 명, 건)

| 구분 | 전임 유급 연구원 | 학술행사 개최 건수 | | | |
|------|-----------|------------|--------|-----|-------|
| | | 국제학술대회 | 국내학술대회 | 기타 | 계 |
| 2021 | 947 | 32 | 191 | 561 | 784 |
| 2020 | 618 | 91 | 252 | 711 | 1,054 |
| 2019 | 579 | 96 | 248 | 705 | 1,049 |

1) 자료기준일: 전년도. 1. 1. ~ 12. 31., 전임 유급 연구원: 당해 연도. 4. 1.

2) 정보공시 항목: 13-나. 대학 부설 연구소 현황

5.2. 연구소별 현황

(단위: 명, 건)

| 연구소명 | 학문분야 | 전임 유급 연구원 | 학술행사 개최 건수 | | | |
|--------------|-------|-----------|------------|--------|----|----|
| | | | 국제학술대회 | 국내학술대회 | 기타 | 계 |
| AI연구원 | 공학 | - | 1 | - | 7 | 8 |
| 간연구소 | 의약학 | 3 | - | - | 5 | 5 |
| 간호과학연구소 | 의약학 | - | - | - | 8 | 8 |
| 건설환경종합연구소 | 공학 | 19 | - | - | - | - |
| 경영연구소 | 사회과학 | - | - | - | 4 | 4 |
| 경영정보연구소 | 사회과학 | - | - | - | 1 | 1 |
| 경제연구소 | 사회과학 | - | 2 | 4 | 51 | 57 |
| 공학연구원 | 공학 | 33 | 1 | 1 | - | 2 |
| 교육연구소 | 사회과학 | 1 | - | - | - | - |
| 교육종합연구원 | 복합학 | 4 | - | 2 | 3 | 5 |
| 국어교육연구소 | 인문학 | - | - | - | - | - |
| 국제문제연구소 | 사회과학 | 1 | - | 1 | - | 1 |
| 국제학연구소 | 사회과학 | 1 | - | - | - | - |
| 국토문제연구소 | 사회과학 | - | - | 1 | - | 1 |
| 그린바이오과학기술연구원 | 공학 | 30 | 3 | 5 | 18 | 26 |
| 금융경제연구원 | 사회과학 | - | - | 2 | 17 | 19 |
| 기초과학연구원 | 자연과학 | 124 | - | - | - | - |
| 노사관계연구소 | 사회과학 | - | - | 2 | 1 | 3 |
| 노화·고령사회연구소 | 의약학 | - | - | 1 | - | 1 |
| 농업생명과학연구원 | 농수해양학 | 68 | 2 | 5 | 58 | 65 |
| 뉴미디어통신공동연구소 | 공학 | 11 | - | - | 5 | 5 |
| 동양음악연구소 | 예술체육학 | - | - | 3 | - | 3 |
| 라틴아메리카연구소 | 인문학 | 8 | - | - | 14 | 14 |

| 연구소명 | 학문분야 | 전임 유급 연구원 | 학술행사 개최 건수 | | | |
|--------------|-------|--------------|------------|--------|----|-----|
| | | | 국제학술대회 | 국내학술대회 | 기타 | 계 |
| 미국학연구소 | 복합학 | - | - | 7 | - | 7 |
| 미래혁신연구원 | 공학 | 12 | - | - | - | - |
| 미생물연구소 | 자연과학 | - | - | - | - | - |
| 반도체공동연구소 | 공학 | 15 | - | - | - | - |
| 법학연구소 | 사회과학 | 4 | 5 | 16 | 9 | 30 |
| 보건환경연구소 | 의약학 | 19 | - | 1 | 35 | 36 |
| 사회과학연구원 | 사회과학 | 2 | - | 2 | - | 2 |
| 사회발전연구소 | 사회과학 | - | - | 16 | - | 16 |
| 산업시스템혁신연구소 | 공학 | - | - | - | 4 | 4 |
| 생명공학공동연구원 | 자연과학 | - | - | - | - | - |
| 생활과학연구소 | 자연과학 | 5 | - | - | - | - |
| 서양음악연구소 | 예술체육학 | - | - | - | - | - |
| 수의과학연구소 | 의약학 | 7 | - | 1 | 6 | 7 |
| 수학연구소 | 자연과학 | 28 | 1 | 2 | 5 | 8 |
| 스포츠과학연구소 | 예술체육학 | 2 | - | - | - | - |
| 시스템면역의학연구소 | 의약학 | 20 | - | 1 | 9 | 10 |
| 식품바이오융합연구소 | 농수해양학 | 17 | 1 | 2 | 1 | 4 |
| 식물유전체육종연구소 | 농수해양학 | - | - | - | 2 | 2 |
| 신소재공동연구소 | 공학 | 22 | - | 1 | 23 | 24 |
| 아시아개발연구소 | 사회과학 | - | - | 2 | 14 | 16 |
| 아시아연구소 | 사회과학 | 20 | 7 | 26 | 83 | 116 |
| 아시아태평양법연구소 | 사회과학 | - | 1 | 3 | 4 | 8 |
| 암연구소 | 의약학 | - | - | - | - | - |
| 언론정보연구소 | 사회과학 | 6 | - | 11 | - | 11 |
| 에너지자원신기술연구소 | 공학 | 10 | - | - | 8 | 8 |
| 여성연구소 | 복합학 | - | - | - | - | - |
| 오페라연구소 | 예술체육학 | - | - | - | - | - |
| 원자력미래기술정책연구소 | 공학 | 6 | - | - | 1 | 1 |
| 유전공학연구소 | 자연과학 | 15 | - | 14 | - | 14 |
| 응용물리연구소 | 자연과학 | - | - | 2 | 4 | 6 |
| 의학연구원 | 의약학 | 226 | 2 | 2 | 26 | 30 |
| 이론물리학연구소 | 자연과학 | 11 | - | 7 | - | 7 |
| 인문학연구원 | 인문학 | 32 | - | 2 | 16 | 18 |
| 인지과학연구소 | 복합학 | - | - | 1 | - | 1 |
| 일본연구소 | 사회과학 | 15 | 1 | 5 | 7 | 13 |
| 자동차시스템공동연구소 | 공학 | 1 | - | 3 | - | 3 |
| 전력연구소 | 공학 | 4 | - | - | - | - |
| 정밀기계설계공동연구소 | 공학 | 23 | - | - | 41 | 41 |

| 연구소명 | 학문분야 | 전임 유급 연구원 | 학술행사 개최 건수 | | | |
|------------|-------|--------------|------------|--------|-----|-----|
| | | | 국제학술대회 | 국내학술대회 | 기타 | 계 |
| 정보지식정책연구소 | 사회과학 | 5 | - | 4 | 2 | 6 |
| 조형연구소 | 예술체육학 | - | - | - | - | - |
| 종합약학연구소 | 의약학 | 24 | 2 | 3 | 6 | 11 |
| 증권·금융연구소 | 사회과학 | - | 1 | 3 | 2 | 6 |
| 지속가능발전연구소 | 사회과학 | - | - | 2 | - | 2 |
| 차세대융합기술연구원 | 공학 | 18 | - | - | 14 | 14 |
| 천연물과학연구소 | 의약학 | 4 | - | - | - | - |
| 철학사상연구소 | 인문학 | 1 | 1 | 2 | 5 | 8 |
| 치학연구소 | 의약학 | 43 | - | 1 | 11 | 12 |
| 컴퓨터연구소 | 공학 | - | - | - | 1 | 1 |
| 통일·평화연구원 | 복합학 | 1 | - | 21 | - | 21 |
| 한국행정연구소 | 사회과학 | 10 | - | - | 8 | 8 |
| 항공우주신기술연구소 | 공학 | - | 1 | 1 | 22 | 24 |
| 해양시스템공학연구소 | 공학 | 10 | - | - | - | - |
| 해양연구소 | 자연과학 | 6 | - | - | - | - |
| 화학공정신기술연구소 | 공학 | - | - | - | - | - |
| 환경계획연구소 | 사회과학 | - | - | - | - | - |
| 계 | | 947 | 32 | 191 | 561 | 784 |

1) 자료기준일: 2020. 1. 1. ~ 12. 31., 전임 유급 연구원: 2021. 4. 1.

2) 정보공시 항목: 13-나. 대학 부설 연구소 현황

finance

VI

재정



재 정

1. 장학금 수혜 현황
 - 1.1. 대학 현황
 - 1.2. 대학원 현황
 - 1.3. 대학(원)별 상세 현황
2. 학자금 대출 현황
3. 등록금 현황
 - 3.1. 대학 현황
 - 3.2. 대학원 현황
4. 학생 1인당 교육비
5. 학생 1인당 정보화지원비
6. 학생 1인당 도서자료 구입비
7. 강사 강의료
 - 7.1. 대학 현황
 - 7.2. 대학원 현황
8. 재정 현황
 - 8.1. 재원별 재정 현황
 - 8.1.1. 법인회계
 - 8.1.2. 발전기금회계
 - 8.1.3. 산학협력단회계
 - 8.2. 기관별 재정 현황
 - 8.2.1. 총괄 현황
 - 8.2.2. 대학본부
 - 8.2.3. 대학(원)
 - 8.2.4. 연구시설
 - 8.2.5. 지원·부속시설 등
 - 8.2.6. 법인 및 기타 기관(자체예산)
9. 발전기금 기부금 모금 현황

1. 장학금 수혜 현황

1.1. 대학 현황

(단위: 명, 천원)

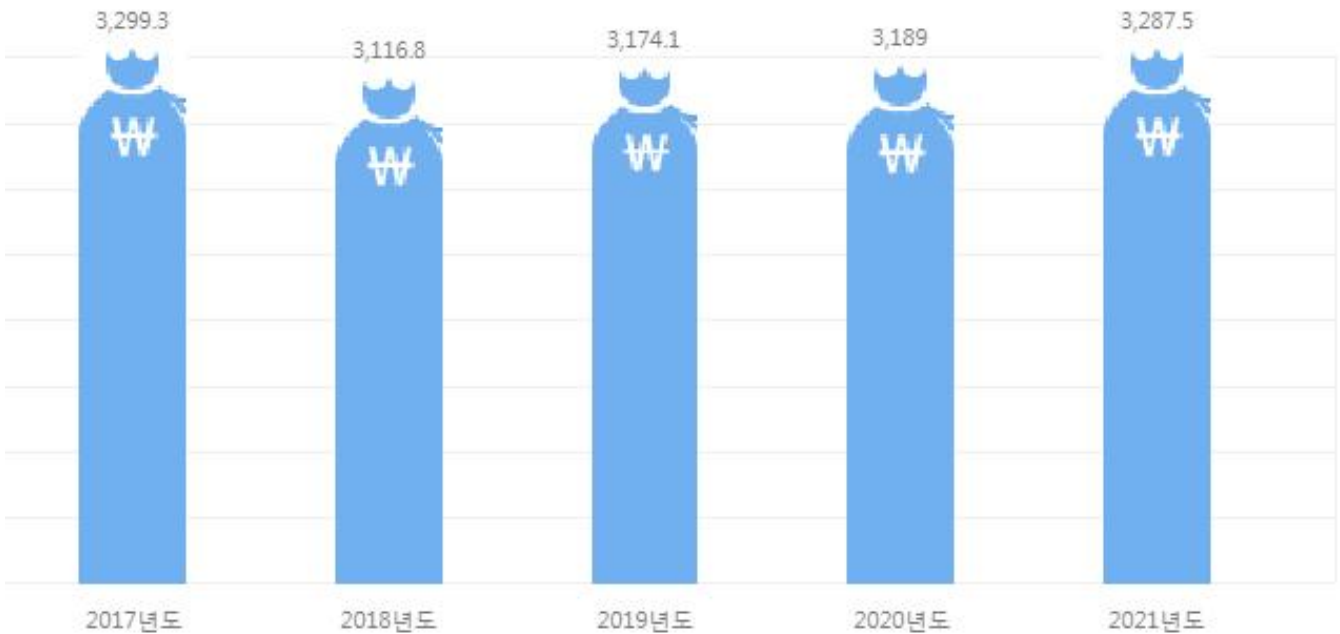
| 구분 | 재학생 (A) | 장학금 | | | | | 1인당 장학금 | |
|------|------------|------------|------------|---------|------------|------------|---------|---------|
| | | 교내(B) | 교외 | | | 소계(C) | 교내(B/A) | 교외(C/A) |
| | | | 교외국가 | 교외지자체 | 교외 사설 및 기타 | | | |
| 2020 | 16,209 | 19,827,034 | 19,067,919 | 204,550 | 14,188,389 | 33,460,858 | 1,223.2 | 2,064.3 |
| 2019 | 16,239 | 14,196,861 | 20,212,159 | 228,194 | 17,014,127 | 37,454,479 | 874.2 | 2,306.4 |
| 2018 | 16,197 | 14,228,795 | 20,872,804 | 195,166 | 15,720,125 | 36,788,095 | 878.5 | 2,271.3 |

1) 자료기준일: 당해 연도 결산, 재학생 수: (당해 연도, 4. 1.자+10. 1.자)/2

2) 정보공시 항목: 12-다-1. 장학금 수혜 현황

1인당 장학금

(단위: 천원)



<대학 기준 1인당 장학금(교내+교외), 출처: 대학알리미, 연도: 공시연도>

1.2. 대학원 현황

(단위: 명, 천원)

| 구분 | 재학생(A) | 장학금 | | | 1인당 장학금(B/A) |
|------------|--------|------------|------------|------------|--------------|
| | | 교내 | 교외 | 계(B) | |
| 일반대학원 | 8,619 | 14,031,830 | 33,883,408 | 47,915,238 | 5,559 |
| 경영전문대학원 | 287 | 339,939 | - | 339,939 | 1,184 |
| 공학전문대학원 | 86 | 64,816 | 9,964 | 74,780 | 870 |
| 국제농업기술대학원 | 63 | 259,776 | 103,873 | 363,649 | 5,772 |
| 국제대학원 | 292 | 330,415 | 1,631,513 | 1,961,928 | 6,719 |
| 데이터사이언스대학원 | 43 | 18,055 | 125,915 | 143,970 | 3,348 |
| 법학전문대학원 | 529 | 798,049 | 1,601,810 | 2,399,859 | 4,537 |
| 보건대학원(석사) | 208 | 162,529 | 563,714 | 726,244 | 3,492 |
| 융합과학기술대학원 | 323 | 261,147 | 1,168,070 | 1,429,217 | 4,425 |
| 의학대학원 | 3 | - | 500 | 500 | 167 |
| 치의학대학원 | 463 | 693,316 | 386,120 | 1,079,436 | 2,331 |
| 행정대학원(석사) | 462 | 358,265 | 727,565 | 1,085,830 | 2,350 |
| 환경대학원(석사) | 188 | 234,309 | 264,602 | 498,911 | 2,654 |

1) 자료기준일: 2020년도 결산, 재학생 수: (2020. 4. 1.자+2020. 10. 1.자)/2

2) 정보공시 항목: 12-다-1. 장학금 수혜 현황

1.3. 대학(원)별 상세 현황

(단위: 명, 천원)

| 대학 | 학과 | 학기 | 재학생 | 교외 | | | | 교내(C 포함) | | | | | 총계 (B) | 외국인 유학생 (C) | 1인당 장학금 (B/A) |
|----------|-----------------------|-----|---------|---------|------------|------------|---------|----------|---------|---------|---------|---------|-----------|-------------------|---------------------|
| | | | | 국가 | 지방자치 단체 | 사설 및 기타 | 계 | 성적우수 | 저소득 | 근로 | 기타 | 계 | | | |
| 간호 대학 | 간호학과 | 1 | 305 | 213,941 | 2,500 | 98,545 | 314,986 | 5,950 | 89,170 | 26,649 | 84,637 | 206,406 | 521,392 | - | 1,709 |
| | | 2 | 288 | 208,647 | - | 58,607 | 267,253 | - | 97,292 | 48,945 | 59,064 | 205,301 | 472,554 | - | 1,641 |
| 경영 대학 | 경영학과 | 1 | 798 | 255,408 | 8,822 | 633,689 | 897,919 | 6,384 | 114,860 | 75,877 | 192,204 | 389,325 | 1,287,244 | 21,612 | 1,613 |
| | | 2 | 747 | 225,324 | - | 572,975 | 798,299 | 3,000 | 135,595 | 73,661 | 156,104 | 368,360 | 1,166,659 | 27,195 | 1,562 |
| 공과 대학 | 건설환경공학부 | 1 | 239 | 120,818 | - | 133,024 | 253,842 | - | 48,565 | 20,434 | 80,218 | 149,216 | 403,057 | 6,046 | 1,686 |
| | | 2 | 235 | 135,769 | - | 129,560 | 265,329 | - | 69,937 | 33,152 | 58,576 | 161,665 | 426,994 | 2,998 | 1,817 |
| | 건축학과 | 1 | 108 | 57,611 | - | 30,366 | 87,977 | - | 15,500 | 6,075 | 27,673 | 49,248 | 137,225 | - | 1,271 |
| | | 2 | 99 | 43,411 | - | 18,794 | 62,205 | - | 19,750 | 4,705 | 22,408 | 46,863 | 109,068 | - | 1,102 |
| | 건축학과 (건축공학전공) | 1 | 70 | 37,527 | - | 30,294 | 67,821 | - | 3,520 | 15,651 | 20,416 | 39,587 | 107,408 | 6,497 | 1,534 |
| | | 2 | 60 | 30,918 | - | 28,290 | 59,208 | - | 2,358 | 9,335 | 12,719 | 24,412 | 83,619 | 8,507 | 1,394 |
| | 건축학과 (건축학전공(5년)) | 1 | 92 | 56,571 | - | 48,284 | 104,855 | - | 16,584 | 15,592 | 30,644 | 62,820 | 167,675 | 2,998 | 1,823 |
| | | 2 | 89 | 54,863 | - | 41,784 | 96,647 | - | 20,952 | 8,366 | 22,226 | 51,544 | 148,191 | - | 1,665 |
| | 기계항공공학부 | 1 | 53 | 9,973 | - | - | 9,973 | - | 3,449 | - | 5,922 | 9,371 | 19,344 | - | 365 |
| | | 2 | 34 | 6,436 | - | - | 6,436 | - | - | 1,800 | - | 1,800 | 8,236 | - | 242 |
| | 기계항공공학부 (기계공학전공) | 1 | 535 | 408,517 | 4,416 | 239,610 | 652,543 | - | 110,447 | 36,733 | 149,676 | 296,856 | 949,399 | 3,974 | 1,775 |
| | | 2 | 497 | 381,798 | 2,516 | 142,832 | 527,146 | - | 125,442 | 41,742 | 88,153 | 255,336 | 782,482 | - | 1,574 |
| | 기계항공공학부 (우주항공공학전공) | 1 | 159 | 111,635 | 3,000 | 49,251 | 163,886 | - | 37,452 | 14,353 | 50,034 | 101,839 | 265,725 | 3,027 | 1,671 |
| | | 2 | 162 | 106,784 | - | 45,638 | 152,422 | - | 49,010 | 12,906 | 24,787 | 86,703 | 239,125 | - | 1,476 |
| | 산업공학과 | 1 | 166 | 88,201 | - | 43,415 | 131,617 | - | 25,365 | 21,771 | 50,653 | 97,789 | 229,405 | 5,996 | 1,382 |
| | | 2 | 153 | 85,385 | - | 36,092 | 121,477 | - | 30,681 | 13,540 | 34,285 | 78,505 | 199,982 | 8,048 | 1,307 |
| | 에너지자원공학과 | 1 | 123 | 75,158 | - | 56,813 | 131,971 | - | 31,020 | 20,263 | 35,142 | 86,424 | 218,395 | 7,995 | 1,776 |
| | | 2 | 114 | 82,497 | - | 51,828 | 134,324 | - | 26,368 | 17,091 | 33,754 | 77,213 | 211,537 | 2,998 | 1,856 |
| 원자핵공학과 | 1 | 128 | 78,121 | - | 80,440 | 158,561 | - | 26,712 | 10,332 | 46,610 | 83,655 | 242,215 | 5,050 | 1,892 | |
| | 2 | 125 | 103,810 | - | 60,074 | 163,884 | - | 30,794 | 19,578 | 35,409 | 85,781 | 249,665 | 5,158 | 1,997 | |
| 재료공학부 | 1 | 412 | 209,779 | 2,999 | 152,931 | 365,710 | - | 45,095 | 24,419 | 112,235 | 181,749 | 547,459 | 2,682 | 1,329 | |

| 대학 | 학과 | 학기 | 재학생 | 교외 | | | | 교내(C 포함) | | | | | 총계(B) | 외국인 유학생(C) | 1인당 장학금(B/A) |
|--------------------|---------------------------------|----|--------|---------|--------|---------|---------|----------|---------|--------|---------|---------|-----------|------------|--------------|
| | | | | 국가 | 지방자치단체 | 사설 및 기타 | 계 | 성적우수 | 저소득 | 근로 | 기타 | 계 | | | |
| 공과대학 | 전기·정보공학부 | 2 | 382 | 225,715 | - | 126,776 | 352,491 | - | 79,362 | 37,262 | 70,689 | 187,313 | 539,804 | 4,320 | 1,413 |
| | | 1 | 752 | 564,252 | 3,500 | 345,798 | 913,550 | - | 132,886 | 58,343 | 203,250 | 394,479 | 1,308,028 | 9,875 | 1,739 |
| | | 2 | 689 | 519,369 | 1,500 | 273,224 | 794,092 | - | 128,335 | 68,193 | 151,611 | 348,139 | 1,142,231 | 11,136 | 1,658 |
| | 전기공학부 | 1 | 1 | - | - | - | - | - | - | - | - | - | - | - | - |
| | 조선해양공학과 | 1 | 206 | 81,166 | - | 51,354 | 132,519 | - | 38,779 | 20,016 | 65,470 | 124,265 | 256,784 | 2,528 | 1,247 |
| | | 2 | 190 | 79,922 | - | 61,861 | 141,783 | - | 57,452 | 28,436 | 39,811 | 125,699 | 267,482 | 4,642 | 1,408 |
| | 컴퓨터공학부 | 1 | 317 | 331,629 | 6,000 | 202,228 | 539,857 | - | 53,913 | 22,178 | 87,192 | 163,282 | 703,140 | 9,523 | 2,218 |
| | | 2 | 317 | 346,454 | - | 174,352 | 520,806 | - | 42,942 | 26,046 | 76,693 | 145,681 | 666,487 | 5,996 | 2,102 |
| | 화학생물공학부 | 1 | 397 | 298,100 | 2,998 | 150,617 | 451,715 | - | 78,344 | 44,444 | 105,742 | 228,530 | 680,245 | 3,172 | 1,713 |
| | | 2 | 375 | 272,611 | - | 121,654 | 394,265 | - | 87,508 | 48,492 | 57,638 | 193,638 | 587,903 | 2,998 | 1,568 |
| 농업생명과학대학 | 농경제사회학부 | 1 | 52 | 28,527 | - | 27,024 | 55,551 | 2,442 | 18,314 | - | 9,233 | 29,989 | 85,540 | - | 1,645 |
| | | 2 | 52 | 38,217 | - | 8,900 | 47,117 | - | 20,644 | 4,208 | 20,127 | 44,980 | 92,097 | - | 1,771 |
| | 농경제사회학부 (농경제학전공) | 1 | 3 | 338 | - | - | 338 | - | - | - | 242 | 242 | 580 | - | 193 |
| | | 2 | 3 | - | - | - | - | - | - | - | - | - | - | - | - |
| | 농경제사회학부 (농업·자원 경제학전공) | 1 | 104 | 62,827 | - | 44,394 | 107,221 | - | 28,665 | 30,517 | 65,830 | 125,012 | 232,232 | - | 2,233 |
| | | 2 | 106 | 49,752 | - | 33,210 | 82,962 | - | 37,832 | 15,524 | 54,840 | 108,195 | 191,157 | - | 1,803 |
| | 농경제사회학부 (지역정보전공) | 1 | 76 | 49,642 | - | 19,384 | 69,026 | - | 18,693 | 10,055 | 44,879 | 73,627 | 142,653 | - | 1,877 |
| | | 2 | 71 | 38,940 | - | 13,634 | 52,574 | - | 9,311 | 11,716 | 34,990 | 56,017 | 108,591 | - | 1,529 |
| | 바이오시스템· 소재학부 | 1 | 39 | 23,750 | - | 17,878 | 41,628 | - | 6,025 | - | 6,443 | 12,468 | 54,096 | - | 1,387 |
| | | 2 | 39 | 20,563 | - | 5,500 | 26,063 | - | 7,338 | 2,880 | 9,545 | 19,763 | 45,825 | - | 1,175 |
| | 바이오시스템· 소재학부 (바이오소재공학전공) | 1 | 64 | 36,141 | - | 16,325 | 52,466 | - | 18,193 | 9,900 | 45,634 | 73,727 | 126,193 | - | 1,972 |
| | | 2 | 60 | 37,685 | - | 23,075 | 60,760 | - | 16,078 | 2,520 | 42,503 | 61,100 | 121,860 | - | 2,031 |
| | 바이오시스템· 소재학부 (바이오시스템공학전공) | 1 | 66 | 50,314 | - | 42,900 | 93,214 | - | 10,706 | 6,419 | 50,204 | 67,329 | 160,543 | - | 2,432 |
| | | 2 | 63 | 53,300 | - | 49,359 | 102,659 | - | 11,896 | 6,071 | 45,150 | 63,117 | 165,776 | - | 2,631 |
| | 산림과학부 | 1 | 61 | 59,499 | 1,000 | 18,780 | 79,279 | - | 22,955 | 1,039 | 11,501 | 35,495 | 114,774 | - | 1,882 |
| | | 2 | 46 | 47,176 | - | 7,500 | 54,676 | - | 19,960 | 783 | 5,570 | 26,313 | 80,989 | - | 1,761 |
| 산림과학부 (산림환경학전공) | 1 | 69 | 43,510 | - | 19,325 | 62,835 | - | 11,708 | 20,336 | 49,121 | 81,165 | 144,000 | - | 2,087 | |

| 대학 | 학과 | 학기 | 재학생 | 교외 | | | | 교내(C 포함) | | | | | 총계(B) | 외국인 유학생(C) | 1인당 장학금(B/A) |
|----------|----------------------------|----|-----|--------|--------|---------|---------|----------|--------|--------|--------|--------|---------|------------|--------------|
| | | | | 국가 | 지방자치단체 | 사설 및 기타 | 계 | 성적우수 | 저소득 | 근로 | 기타 | 계 | | | |
| 농업생명과학대학 | | 2 | 64 | 52,187 | - | 24,850 | 77,037 | - | 21,098 | 25,688 | 41,485 | 88,271 | 165,308 | - | 2,583 |
| | 산림과학부 (환경재료과학전공) | 1 | 72 | 60,418 | - | 22,000 | 82,418 | - | 27,438 | 10,503 | 44,178 | 82,119 | 164,537 | - | 2,285 |
| | | 2 | 67 | 66,317 | - | 24,925 | 91,242 | - | 36,745 | 16,272 | 44,675 | 97,692 | 188,934 | - | 2,820 |
| | 식물생산과학부 | 1 | 67 | 44,133 | - | 23,700 | 67,832 | - | 22,711 | - | 9,764 | 32,475 | 100,308 | - | 1,497 |
| | | 2 | 52 | 38,180 | - | 9,175 | 47,355 | - | 23,956 | 1,800 | 6,165 | 31,921 | 79,276 | - | 1,525 |
| | 식물생산과학부 (산업인력개발학전공) | 1 | 48 | 25,554 | - | 17,450 | 43,004 | - | 7,538 | 15,894 | 32,853 | 56,285 | 99,289 | - | 2,069 |
| | | 2 | 47 | 23,386 | - | 10,950 | 34,336 | - | 10,826 | 12,663 | 29,768 | 53,257 | 87,593 | - | 1,864 |
| | 식물생산과학부 (원예생명공학전공) | 1 | 61 | 43,308 | 2,000 | 17,743 | 63,051 | - | 11,701 | 8,856 | 57,766 | 78,323 | 141,374 | - | 2,318 |
| | | 2 | 58 | 40,917 | - | 21,756 | 62,673 | - | 8,166 | 7,670 | 56,695 | 72,531 | 135,204 | - | 2,331 |
| | 식물생산과학부 (작물생명과학전공) | 1 | 80 | 21,969 | - | 17,450 | 39,419 | - | 20,519 | 12,494 | 56,170 | 89,183 | 128,601 | - | 1,608 |
| | | 2 | 78 | 28,238 | - | 17,475 | 45,713 | - | 16,630 | 11,675 | 49,410 | 77,715 | 123,428 | - | 1,582 |
| | 식품·동물생명공학부 | 1 | 52 | 30,963 | - | 17,928 | 48,890 | - | 9,588 | - | 7,303 | 16,891 | 65,781 | - | 1,265 |
| | | 2 | 45 | 22,805 | - | 7,000 | 29,805 | - | 12,494 | - | 9,033 | 21,526 | 51,331 | - | 1,141 |
| | 식품·동물생명공학부 (동물생명공학전공) | 1 | 78 | 68,456 | - | 48,175 | 116,631 | - | 12,195 | 14,580 | 61,378 | 88,153 | 204,784 | 1,854 | 2,625 |
| | | 2 | 72 | 52,950 | - | 23,225 | 76,175 | - | 13,655 | 17,515 | 48,948 | 80,118 | 156,293 | 1,488 | 2,171 |
| | 식품·동물생명공학부 (식품생명공학전공) | 1 | 70 | 47,966 | - | 54,850 | 102,816 | - | 16,885 | 12,643 | 51,823 | 81,351 | 184,167 | 539 | 2,631 |
| | | 2 | 66 | 44,918 | - | 55,275 | 100,193 | - | 12,848 | 14,431 | 44,138 | 71,416 | 171,610 | - | 2,600 |
| | 응용생물화학부 | 1 | 50 | 35,885 | 1,000 | 10,541 | 47,426 | - | 8,705 | - | 7,887 | 16,592 | 64,018 | - | 1,280 |
| | | 2 | 39 | 32,126 | - | 3,050 | 35,176 | - | 9,043 | - | 8,843 | 17,885 | 53,061 | - | 1,361 |
| | 응용생물화학부 (응용생명화학전공) | 1 | 56 | 58,567 | - | 40,689 | 99,256 | - | 20,073 | 6,939 | 39,385 | 66,396 | 165,652 | - | 2,958 |
| | | 2 | 51 | 45,290 | - | 40,512 | 85,802 | - | 13,373 | 4,743 | 43,010 | 61,126 | 146,927 | - | 2,881 |
| | 응용생물화학부 (응용생물학전공) | 1 | 67 | 58,055 | - | 26,850 | 84,905 | - | 25,665 | 7,875 | 55,099 | 88,639 | 173,544 | 2,975 | 2,590 |
| | | 2 | 66 | 49,731 | - | 23,638 | 73,368 | - | 17,275 | 10,764 | 42,460 | 70,499 | 143,867 | 2,975 | 2,180 |
| | 조경·지역 시스템공학부 | 1 | 41 | 11,759 | - | 22,565 | 34,324 | - | 5,066 | - | 8,477 | 13,543 | 47,867 | - | 1,167 |
| | | 2 | 33 | 8,590 | - | 5,950 | 14,540 | - | 7,446 | - | 5,058 | 12,504 | 27,044 | - | 820 |
| | 조경·지역 시스템공학부 (조경학전공) | 1 | 59 | 29,401 | - | 15,725 | 45,126 | - | 14,508 | 6,165 | 45,233 | 65,905 | 111,031 | 2,975 | 1,882 |
| | | 2 | 52 | 18,224 | - | 14,725 | 32,949 | - | 12,078 | 6,588 | 48,394 | 67,060 | 100,008 | 2,915 | 1,923 |

| 대학 | 학과 | 학기 | 재학생 | 교외 | | | | 교내(C 포함) | | | | | 총계(B) | 외국인 유학생(C) | 1인당 장학금(B/A) |
|------|----------------------------|----|-----|--------|--------|---------|---------|----------|--------|--------|--------|---------|---------|------------|--------------|
| | | | | 국가 | 지방자치단체 | 사설 및 기타 | 계 | 성적우수 | 저소득 | 근로 | 기타 | 계 | | | |
| | 조경·지역시스템공학부 (지역시스템공학전공) | 1 | 63 | 48,777 | - | 31,015 | 79,792 | - | 15,150 | 10,222 | 45,522 | 70,894 | 150,686 | - | 2,392 |
| | | 2 | 63 | 50,739 | - | 26,618 | 77,357 | - | 18,238 | 8,370 | 39,800 | 66,408 | 143,765 | - | 2,282 |
| 미술대학 | 동양화과 | 1 | 91 | 49,179 | - | 14,034 | 63,213 | - | 12,843 | 5,036 | 61,988 | 79,868 | 143,080 | - | 1,572 |
| | | 2 | 86 | 31,879 | - | 7,798 | 39,677 | - | 15,467 | 10,706 | 23,154 | 49,327 | 89,004 | - | 1,035 |
| | 디자인학부 (공업디자인전공) | 1 | 33 | 19,982 | - | 1,000 | 20,982 | - | 7,242 | 7,839 | 20,851 | 35,932 | 56,913 | 3,653 | 1,725 |
| | | 2 | 35 | 31,238 | - | 3,000 | 34,238 | - | 9,302 | 11,721 | 10,498 | 31,521 | 65,759 | 3,653 | 1,879 |
| | 디자인학부 (공예전공) | 1 | 22 | 20,125 | - | 5,146 | 25,270 | - | 9,073 | 4,320 | 9,593 | 22,986 | 48,256 | - | 2,193 |
| | | 2 | 22 | 21,463 | - | 3,300 | 24,763 | - | 11,630 | 2,160 | 1,365 | 15,155 | 39,918 | - | 1,814 |
| | 디자인학부 (금속공예전공) | 1 | 30 | 9,462 | - | 19,251 | 28,713 | - | 7,359 | 7,560 | 18,632 | 33,551 | 62,264 | - | 2,075 |
| | | 2 | 31 | 12,341 | - | 12,798 | 25,139 | - | 9,031 | 3,708 | 9,164 | 21,903 | 47,042 | - | 1,517 |
| | 디자인학부 (도예전공) | 1 | 40 | 17,746 | - | 5,600 | 23,346 | - | 2,140 | 634 | 26,040 | 28,813 | 52,160 | - | 1,304 |
| | | 2 | 36 | 15,830 | - | 3,600 | 19,430 | - | | 4,284 | 7,400 | 11,684 | 31,114 | - | 864 |
| | 디자인학부 (디자인전공) | 1 | 68 | 51,804 | 1,500 | 18,914 | 72,218 | - | 14,810 | 2,160 | 31,138 | 48,109 | 120,327 | 2,160 | 1,770 |
| | | 2 | 72 | 48,414 | 1,500 | 21,963 | 71,877 | - | 20,099 | 10,499 | 17,343 | 47,941 | 119,818 | 2,007 | 1,664 |
| | 디자인학부 (시각디자인전공) | 1 | 72 | 42,672 | - | 10,953 | 53,625 | - | 17,175 | 7,139 | 54,896 | 79,210 | 132,835 | 578 | 1,845 |
| | | 2 | 71 | 32,335 | - | 3,853 | 36,188 | - | 11,292 | 7,560 | 25,468 | 44,320 | 80,508 | - | 1,134 |
| | 서양화과 | 1 | 121 | 42,656 | 2,000 | 17,045 | 61,702 | 3,653 | 16,182 | 20,772 | 74,261 | 114,868 | 176,570 | - | 1,459 |
| | | 2 | 111 | 44,299 | - | 17,351 | 61,650 | | 15,310 | 15,750 | 34,950 | 66,009 | 127,659 | - | 1,150 |
| | 조소과 | 1 | 98 | 63,005 | - | 21,691 | 84,696 | 3,653 | 27,419 | 10,890 | 55,452 | 97,414 | 182,110 | - | 1,858 |
| | | 2 | 87 | 54,074 | - | 19,956 | 74,030 | - | 19,935 | 13,135 | 28,428 | 61,497 | 135,527 | - | 1,558 |
| 사범대학 | 교육학과 | 1 | 61 | 36,083 | - | 34,600 | 70,683 | 1,500 | 8,449 | 6,449 | 15,810 | 32,208 | 102,891 | - | 1,687 |
| | | 2 | 64 | 40,851 | - | 31,730 | 72,581 | 1,500 | 8,171 | 7,611 | 13,576 | 30,858 | 103,439 | - | 1,616 |
| | 국어교육과 | 1 | 120 | 65,899 | - | 62,162 | 128,061 | 2,442 | 27,483 | 8,071 | 33,775 | 71,771 | 199,832 | 2,584 | 1,665 |
| | | 2 | 114 | 59,786 | - | 30,043 | 89,829 | - | 25,602 | 13,230 | 29,613 | 68,444 | 158,273 | 2,442 | 1,388 |
| | 독어교육과 | 1 | 96 | 34,441 | 3,000 | 34,255 | 71,696 | - | 7,900 | 7,474 | 25,475 | 40,848 | 112,544 | - | 1,172 |
| | | 2 | 77 | 32,360 | 2,000 | 14,610 | 48,970 | - | 5,873 | 6,741 | 19,967 | 32,581 | 81,551 | - | 1,059 |
| | 물리교육과 | 1 | 98 | 70,149 | - | 24,009 | 94,159 | - | 16,380 | 6,939 | 36,526 | 59,845 | 154,003 | - | 1,571 |

| 대학 | 학과 | 학기 | 재학생 | 교외 | | | | 교내(C 포함) | | | | | 총계(B) | 외국인 유학생(C) | 1인당 장학금(B/A) |
|--------|---------|-----|--------|---------|--------|---------|---------|----------|---------|--------|---------|---------|-----------|------------|--------------|
| | | | | 국가 | 지방자치단체 | 사설 및 기타 | 계 | 성적우수 | 저소득 | 근로 | 기타 | 계 | | | |
| 사범대학 | 불어교육과 | 2 | 87 | 62,799 | - | 20,575 | 83,374 | - | 26,845 | 7,589 | 30,715 | 65,148 | 148,522 | - | 1,707 |
| | | 1 | 89 | 39,643 | - | 19,620 | 59,263 | - | 11,212 | 10,262 | 27,213 | 48,686 | 107,949 | - | 1,213 |
| | | 2 | 85 | 39,044 | - | 12,926 | 51,970 | - | 17,064 | 10,376 | 11,093 | 38,533 | 90,503 | - | 1,065 |
| | 사회교육과 | 1 | 90 | 51,129 | - | 41,176 | 92,305 | - | 22,726 | 21,272 | 29,101 | 73,099 | 165,405 | - | 1,838 |
| | | 2 | 89 | 59,334 | - | 37,504 | 96,838 | - | 23,582 | 21,659 | 18,463 | 63,704 | 160,542 | - | 1,804 |
| | 생물교육과 | 1 | 85 | 41,750 | 2,000 | 30,629 | 74,379 | - | 19,139 | 7,560 | 25,728 | 52,426 | 126,805 | - | 1,492 |
| | | 2 | 76 | 44,388 | - | 25,650 | 70,038 | - | 18,584 | 12,258 | 20,946 | 51,788 | 121,825 | - | 1,603 |
| | 수학교육과 | 1 | 131 | 104,793 | 613 | 69,616 | 175,021 | 2,450 | 38,810 | 8,433 | 30,319 | 80,012 | 255,033 | - | 1,947 |
| | | 2 | 127 | 110,987 | - | 72,700 | 183,687 | - | 43,630 | 4,545 | 17,061 | 65,236 | 248,923 | - | 1,960 |
| | 역사교육과 | 1 | 92 | 67,094 | 611 | 39,370 | 107,075 | 3,000 | 19,521 | 21,562 | 20,775 | 64,859 | 171,933 | - | 1,869 |
| | | 2 | 91 | 73,046 | - | 27,794 | 100,840 | 3,000 | 22,798 | 21,652 | 16,373 | 63,823 | 164,664 | - | 1,809 |
| | 영어교육과 | 1 | 130 | 39,860 | 5,000 | 47,145 | 92,004 | - | 15,729 | 4,765 | 39,071 | 59,565 | 151,569 | - | 1,166 |
| | | 2 | 133 | 37,828 | 1,221 | 40,678 | 79,727 | - | 24,050 | 4,417 | 15,461 | 43,928 | 123,655 | - | 930 |
| | 윤리교육과 | 1 | 93 | 27,491 | 3,000 | 39,033 | 69,524 | - | 16,614 | 31,302 | 25,228 | 73,143 | 142,667 | - | 1,534 |
| | | 2 | 87 | 27,116 | - | 32,204 | 59,320 | - | 18,510 | 32,278 | 15,402 | 66,189 | 125,509 | - | 1,443 |
| | 지구과학교육과 | 1 | 91 | 58,869 | 2,000 | 29,476 | 90,345 | - | 20,204 | 4,320 | 25,461 | 49,985 | 140,330 | - | 1,542 |
| | | 2 | 82 | 53,374 | - | 18,300 | 71,674 | - | 15,766 | 7,560 | 22,717 | 46,043 | 117,717 | - | 1,436 |
| | 지리교육과 | 1 | 91 | 53,117 | 536 | 56,650 | 110,303 | - | 17,649 | 11,992 | 21,323 | 50,963 | 161,266 | - | 1,772 |
| | | 2 | 90 | 53,244 | - | 41,532 | 94,776 | - | 16,547 | 18,299 | 18,076 | 52,922 | 147,698 | - | 1,641 |
| | 체육교육과 | 1 | 204 | 105,055 | 2,500 | 87,519 | 195,074 | - | 37,250 | 25,479 | 60,384 | 123,113 | 318,186 | - | 1,560 |
| 2 | | 183 | 93,173 | 2,500 | 79,927 | 175,600 | - | 54,848 | 26,550 | 32,450 | 113,847 | 289,447 | - | 1,582 | |
| 화학교육과 | 1 | 91 | 43,914 | 2,500 | 37,069 | 83,483 | - | 18,551 | 7,823 | 25,101 | 51,475 | 134,958 | - | 1,483 | |
| | 2 | 82 | 36,670 | - | 25,050 | 61,720 | - | 20,685 | 9,621 | 17,793 | 48,099 | 109,819 | - | 1,339 | |
| 사회과학대학 | 경제학부 | 1 | 872 | 333,819 | 21,872 | 458,543 | 814,234 | 8,884 | 123,077 | 73,175 | 172,492 | 377,629 | 1,191,863 | 2,444 | 1,367 |
| | | 2 | 868 | 319,542 | 1,500 | 287,753 | 608,794 | 4,000 | 137,231 | 84,590 | 122,941 | 348,761 | 957,555 | 3,240 | 1,103 |
| | 사회과학계열 | 1 | 1 | 2,442 | - | - | 2,442 | - | 1,200 | - | 50 | 1,250 | 3,692 | - | 3,692 |
| | 사회복지학과 | 1 | 99 | 39,291 | 6,740 | 59,197 | 105,228 | - | 20,010 | 20,156 | 19,009 | 59,175 | 164,403 | - | 1,661 |

| 대학 | 학과 | 학기 | 재학생 | 교외 | | | | 교내(C 포함) | | | | | 총계(B) | 외국인 유학생(C) | 1인당 장학금(B/A) |
|--------|----------------------|-----|--------|---------|--------|---------|---------|----------|--------|--------|--------|---------|---------|------------|--------------|
| | | | | 국가 | 지방자치단체 | 사설 및 기타 | 계 | 성적우수 | 저소득 | 근로 | 기타 | 계 | | | |
| 사회과학대학 | 사회학과 | 2 | 100 | 37,605 | - | 40,044 | 77,649 | - | 21,638 | 24,104 | 10,524 | 56,266 | 133,915 | - | 1,339 |
| | | 1 | 145 | 72,243 | - | 63,863 | 136,106 | - | 26,565 | 34,132 | 38,231 | 98,927 | 235,033 | - | 1,621 |
| | | 2 | 140 | 66,483 | - | 39,785 | 106,268 | - | 23,092 | 24,473 | 27,932 | 75,497 | 181,765 | - | 1,298 |
| | 심리학과 | 1 | 145 | 85,021 | - | 50,953 | 135,974 | - | 23,413 | 20,324 | 42,358 | 86,095 | 222,069 | 5,978 | 1,532 |
| | | 2 | 143 | 85,059 | - | 26,329 | 111,388 | - | 33,746 | 24,143 | 29,575 | 87,465 | 198,853 | 5,358 | 1,391 |
| | 언론정보학과 | 1 | 134 | 54,892 | 1,000 | 58,476 | 114,368 | - | 19,725 | 20,711 | 36,670 | 77,105 | 191,473 | 2,868 | 1,429 |
| | | 2 | 121 | 38,611 | 1,000 | 34,828 | 74,439 | - | 23,929 | 19,008 | 24,087 | 67,025 | 141,464 | 2,442 | 1,169 |
| | 인류학과 | 1 | 97 | 62,885 | - | 50,069 | 112,954 | 1,500 | 11,010 | 12,096 | 31,892 | 56,498 | 169,452 | 3,170 | 1,747 |
| | | 2 | 103 | 68,853 | - | 23,587 | 92,440 | 1,500 | 13,169 | 26,021 | 23,914 | 64,603 | 157,043 | 4,928 | 1,525 |
| | 정치외교학부 | 1 | 220 | 119,545 | 3,904 | 142,689 | 266,138 | 1,500 | 36,599 | 21,996 | 54,736 | 114,831 | 380,969 | 426 | 1,732 |
| | | 2 | 198 | 115,640 | 2,442 | 71,672 | 189,754 | | 43,845 | 17,991 | 35,473 | 97,310 | 287,064 | - | 1,450 |
| | 정치외교학부 (외교학전공) | 1 | 68 | 26,996 | 1,658 | 27,810 | 56,464 | 3,000 | 3,416 | 6,781 | 17,805 | 31,002 | 87,466 | - | 1,286 |
| | | 2 | 83 | 27,040 | - | 20,368 | 47,408 | 3,000 | 3,884 | 8,640 | 15,989 | 31,513 | 78,920 | - | 951 |
| | 정치외교학부 (정치학전공) | 1 | 95 | 32,037 | - | 33,452 | 65,489 | 1,500 | 7,242 | 11,803 | 36,182 | 56,727 | 122,215 | - | 1,286 |
| | | 2 | 110 | 39,378 | - | 50,354 | 89,732 | 1,500 | 10,503 | 19,971 | 24,361 | 56,336 | 146,068 | - | 1,328 |
| | 정치학과 | 1 | 1 | - | - | - | - | - | - | - | 23 | 23 | 23 | - | 23 |
| 2 | | 1 | - | - | - | - | - | - | - | - | - | - | - | - | |
| 지리학과 | 1 | 106 | 67,306 | 2,500 | 41,362 | 111,168 | 1,500 | 16,212 | 16,022 | 34,919 | 68,652 | 179,820 | - | 1,696 | |
| | 2 | 99 | 54,046 | 1,500 | 22,416 | 77,962 | 1,500 | 11,085 | 20,410 | 30,008 | 63,002 | 140,964 | - | 1,424 | |
| 생활과학대학 | 소비자아동학부 (소비자학전공) | 1 | 138 | 52,419 | 2,000 | 44,191 | 98,610 | - | 33,325 | 15,044 | 48,723 | 97,093 | 195,703 | 2,442 | 1,418 |
| | | 2 | 129 | 47,766 | - | 34,701 | 82,466 | - | 41,478 | 18,792 | 27,513 | 87,784 | 170,250 | 2,442 | 1,320 |
| | 소비자아동학부 (아동가족학전공) | 1 | 129 | 81,171 | 4,442 | 44,939 | 130,552 | 2,442 | 27,844 | 8,575 | 36,825 | 75,686 | 206,238 | - | 1,599 |
| | | 2 | 124 | 69,063 | - | 39,461 | 108,524 | - | 31,573 | 22,441 | 33,400 | 87,414 | 195,938 | - | 1,580 |
| | 식품영양학과 | 1 | 109 | 54,325 | - | 29,171 | 83,496 | 2,975 | 24,111 | 9,162 | 32,683 | 68,931 | 152,426 | 173 | 1,398 |
| | | 2 | 102 | 54,231 | - | 36,685 | 90,915 | - | 34,643 | 10,078 | 17,257 | 61,978 | 152,893 | - | 1,499 |
| 의류학과 | 1 | 154 | 93,728 | 2,910 | 68,821 | 165,459 | - | 23,823 | 15,183 | 53,610 | 92,616 | 258,074 | - | 1,676 | |
| | 2 | 142 | 83,140 | 1,500 | 31,285 | 115,925 | - | 34,750 | 11,748 | 34,196 | 80,694 | 196,619 | - | 1,385 | |

| 대학 | 학과 | 학기 | 재학생 | 교외 | | | | 교내(C 포함) | | | | | 총계(B) | 외국인 유학생(C) | 1인당 장학금(B/A) |
|-----------|---------------|----|--------|---------|--------|---------|---------|----------|--------|--------|---------|---------|---------|------------|--------------|
| | | | | 국가 | 지방자치단체 | 사설 및 기타 | 계 | 성적우수 | 저소득 | 근로 | 기타 | 계 | | | |
| 수의과 대학 | 수의예과 | 1 | 101 | 67,096 | 1,500 | 22,876 | 91,472 | 6,144 | 26,440 | 12,398 | 27,417 | 72,400 | 163,872 | - | 1,622 |
| | | 2 | 103 | 65,906 | | 5,472 | 71,378 | - | 43,584 | 9,670 | 28,853 | 82,106 | 153,485 | - | 1,490 |
| | 수의학과 | 1 | 198 | 139,091 | 1,500 | 90,563 | 231,154 | - | 66,703 | 28,717 | 104,801 | 200,221 | 431,376 | 2,160 | 2,179 |
| | | 2 | 202 | 149,056 | 1,500 | 79,363 | 229,919 | - | 84,368 | 25,826 | 83,601 | 193,795 | 423,713 | 1,000 | 2,098 |
| 약 학 대 학 | 약학과(2+4년제) | 1 | 73 | 58,741 | - | 84,427 | 143,168 | - | 18,590 | 1,440 | 58,871 | 78,901 | 222,069 | - | 3,042 |
| | | 2 | 73 | 41,809 | - | 79,421 | 121,230 | - | 30,867 | 4,167 | 27,090 | 62,124 | 183,354 | - | 2,512 |
| | 약학기본과정(2+4학제) | 1 | 136 | 80,079 | - | 137,418 | 217,497 | 4,481 | 20,884 | 7,200 | 56,202 | 88,767 | 306,264 | - | 2,252 |
| | | 2 | 136 | 85,128 | - | 89,860 | 174,988 | - | 58,110 | 14,278 | 31,061 | 103,449 | 278,437 | - | 2,047 |
| | 제약학과 | 1 | 1 | - | - | - | - | - | - | - | 106 | 106 | 106 | - | 106 |
| | 제약학과(2+4학제) | 1 | 68 | 44,681 | - | 26,941 | 71,622 | - | 19,379 | 1,440 | 31,688 | 52,507 | 124,129 | - | 1,825 |
| 2 | | 70 | 33,255 | - | 34,766 | 68,021 | - | 32,760 | 1,080 | 24,372 | 58,212 | 126,233 | - | 1,803 | |
| 음 악 대 학 | 국악과 | 1 | 144 | 123,325 | 3,741 | 45,458 | 172,524 | 3,916 | 48,955 | 17,861 | 74,248 | 144,980 | 317,504 | - | 2,205 |
| | | 2 | 143 | 122,544 | 1,000 | 48,612 | 172,156 | - | 55,476 | 23,126 | 31,142 | 109,744 | 281,900 | - | 1,971 |
| | 기악과(관악전공) | 1 | 90 | 75,352 | 2,000 | 22,448 | 99,800 | - | 25,649 | 8,487 | 58,332 | 92,467 | 192,267 | - | 2,136 |
| | | 2 | 78 | 69,815 | - | 27,064 | 96,879 | - | 35,744 | 8,100 | 28,685 | 72,528 | 169,407 | - | 2,172 |
| | 기악과(피아노전공) | 1 | 116 | 101,169 | - | 17,242 | 118,411 | - | 30,931 | 4,950 | 72,747 | 108,628 | 227,038 | 3,019 | 1,957 |
| | | 2 | 106 | 80,742 | 3,916 | 24,464 | 109,122 | - | 43,064 | 2,952 | 34,841 | 80,857 | 189,979 | - | 1,792 |
| | 기악과(현악전공) | 1 | 113 | 93,737 | 3,133 | 11,816 | 108,686 | - | 28,334 | 6,379 | 70,689 | 105,403 | 214,088 | - | 1,895 |
| | | 2 | 114 | 85,235 | 3,133 | 24,746 | 113,114 | - | 37,731 | 7,560 | 34,188 | 79,479 | 192,593 | - | 1,689 |
| | 성악과 | 1 | 114 | 124,553 | 1,000 | 70,568 | 196,121 | - | 49,242 | 30,512 | 67,358 | 147,112 | 343,233 | 619 | 3,011 |
| | | 2 | 117 | 123,423 | 1,000 | 69,760 | 194,183 | - | 48,028 | 26,677 | 41,622 | 116,327 | 310,510 | - | 2,654 |
| | 작곡과(이론전공) | 1 | 31 | 13,505 | - | 17,683 | 31,188 | - | 15,391 | 10,773 | 21,521 | 47,685 | 78,874 | - | 2,544 |
| | | 2 | 36 | 13,087 | - | 15,148 | 28,235 | - | 13,837 | 9,598 | 9,194 | 32,629 | 60,864 | - | 1,691 |
| 작곡과(작곡전공) | 1 | 53 | 59,514 | - | 7,600 | 67,114 | 3,916 | 16,020 | 2,160 | 23,300 | 45,396 | 112,510 | 722 | 2,123 | |
| | 2 | 43 | 56,609 | - | 8,100 | 64,709 | - | 17,920 | 4,320 | 12,724 | 34,964 | 99,673 | - | 2,318 | |
| 의과 대학 | 의예과 | 1 | 284 | 36,801 | 7,257 | 151,967 | 196,024 | 6,144 | 22,971 | 810 | 68,859 | 98,784 | 294,808 | - | 1,038 |
| | | 2 | 291 | 47,372 | 2,000 | 54,612 | 103,984 | - | 38,551 | 9 | 43,372 | 81,932 | 185,916 | - | 639 |

| 대학 | 학과 | 학기 | 재학생 | 교외 | | | | 교내(C 포함) | | | | | 총계(B) | 외국인 유학생(C) | 1인당 장학금(B/A) |
|-----------|-----------------|----|--------|---------|--------|---------|---------|----------|---------|--------|---------|---------|-----------|------------|--------------|
| | | | | 국가 | 지방자치단체 | 사설 및 기타 | 계 | 성적우수 | 저소득 | 근로 | 기타 | 계 | | | |
| 의과대학 | 의학과 | 1 | 600 | 199,377 | - | 571,792 | 771,169 | - | 134,495 | 3,690 | 302,637 | 440,822 | 1,211,991 | 1,026 | 2,020 |
| | | 2 | 592 | 224,288 | - | 597,988 | 822,276 | - | 199,511 | 36 | 169,743 | 369,290 | 1,191,566 | 2,538 | 2,013 |
| 인문대학 | 고고미술사학과 | 1 | 22 | 6,724 | - | 12,565 | 19,289 | - | 602 | 2,790 | 7,465 | 10,857 | 30,146 | - | 1,370 |
| | | 2 | 18 | 2,442 | - | 3,700 | 6,142 | - | | 2,880 | 2,935 | 5,815 | 11,957 | - | 664 |
| | 고고미술사학과(고고학전공) | 1 | 14 | 10,695 | - | 7,384 | 18,079 | - | 3,794 | 12,341 | 4,082 | 20,216 | 38,296 | - | 2,735 |
| | | 2 | 12 | 10,295 | - | 2,842 | 13,137 | - | 2,596 | 10,989 | 1,733 | 15,318 | 28,455 | - | 2,371 |
| | 고고미술사학과(미술사학전공) | 1 | 25 | 14,706 | 2,000 | 7,300 | 24,006 | - | 3,003 | 9,297 | 14,781 | 27,082 | 51,087 | - | 2,043 |
| | | 2 | 23 | 11,515 | - | 12,800 | 24,315 | - | 1,200 | 1,087 | 8,814 | 11,102 | 35,416 | - | 1,540 |
| | 국사학과 | 1 | 109 | 44,367 | - | 42,927 | 87,293 | 3,000 | 15,931 | 20,138 | 31,271 | 70,340 | 157,633 | - | 1,446 |
| | | 2 | 105 | 39,703 | - | 54,491 | 94,194 | 3,000 | 15,698 | 21,116 | 17,477 | 57,290 | 151,485 | - | 1,443 |
| | 국어국문학과 | 1 | 131 | 75,101 | - | 87,042 | 162,143 | 3,000 | 22,388 | 10,782 | 24,091 | 60,261 | 222,405 | - | 1,698 |
| | | 2 | 126 | 55,486 | - | 83,971 | 139,457 | 1,500 | 25,377 | 15,059 | 15,853 | 57,789 | 197,246 | - | 1,565 |
| | 노어노문학과 | 1 | 55 | 39,739 | - | 11,933 | 51,671 | 1,500 | 13,509 | 4,028 | 20,269 | 39,306 | 90,978 | - | 1,654 |
| | | 2 | 48 | 28,997 | - | 4,542 | 33,539 | 1,500 | 9,313 | 8,256 | 9,768 | 28,837 | 62,376 | - | 1,299 |
| | 독어독문학과 | 1 | 62 | 26,136 | - | 15,018 | 41,154 | - | 7,169 | 5,877 | 18,381 | 31,427 | 72,581 | - | 1,171 |
| | | 2 | 60 | 21,372 | - | 10,300 | 31,672 | - | 8,076 | 6,768 | 15,659 | 30,503 | 62,174 | - | 1,036 |
| | 동양사학과 | 1 | 58 | 25,805 | - | 19,789 | 45,595 | - | 11,931 | 7,978 | 9,211 | 29,120 | 74,715 | - | 1,288 |
| | | 2 | 58 | 12,493 | - | 23,226 | 35,719 | - | 7,731 | 15,579 | 8,610 | 31,920 | 67,639 | - | 1,166 |
| | 미학과 | 1 | 92 | 49,571 | - | 39,920 | 89,490 | 3,000 | 22,855 | 13,862 | 20,540 | 60,257 | 149,747 | 71 | 1,628 |
| | | 2 | 89 | 54,605 | - | 40,948 | 95,553 | 3,000 | 15,682 | 19,483 | 9,004 | 47,169 | 142,722 | - | 1,604 |
| | 불어불문학과 | 1 | 58 | 17,647 | - | 18,826 | 36,473 | - | 1,076 | 6,390 | 22,564 | 30,029 | 66,502 | - | 1,147 |
| | | 2 | 58 | 24,471 | - | 18,698 | 43,169 | - | 3,953 | 7,486 | 14,924 | 26,364 | 69,532 | - | 1,199 |
| 서양사학과 | 1 | 70 | 28,049 | - | 23,446 | 51,495 | 3,000 | 9,900 | 17,496 | 18,134 | 48,530 | 100,025 | - | 1,429 | |
| | 2 | 68 | 24,865 | - | 7,284 | 32,149 | 3,000 | 6,249 | 9,815 | 13,983 | 33,047 | 65,196 | - | 959 | |
| 서어서문학과 | 1 | 91 | 35,082 | 2,440 | 22,787 | 60,309 | - | 12,543 | 6,086 | 23,865 | 42,494 | 102,803 | - | 1,130 | |
| | 2 | 90 | 24,137 | - | 19,084 | 43,221 | - | 18,975 | 12,716 | 9,815 | 41,507 | 84,728 | - | 941 | |
| 아시아언어문명학부 | 1 | 24 | 14,808 | - | 16,155 | 30,963 | - | 5,084 | 2,052 | 5,984 | 13,120 | 44,082 | - | 1,837 | |

| 대학 | 학과 | 학기 | 재학생 | 교외 | | | | 교내(C 포함) | | | | | 총계(B) | 외국인 유학생(C) | 1인당 장학금(B/A) |
|--------|--------------------------|-----|--------|---------|--------|---------|---------|----------|--------|--------|--------|---------|---------|------------|--------------|
| | | | | 국가 | 지방자치단체 | 사설 및 기타 | 계 | 성적우수 | 저소득 | 근로 | 기타 | 계 | | | |
| 인문대학 | | 2 | 22 | 9,750 | - | 4,842 | 14,592 | - | 4,616 | 22 | 1,488 | 6,126 | 20,718 | - | 942 |
| | 아시아언어문명학부 (동남아시아언어문명) | 1 | 20 | 4,282 | - | 8,742 | 13,024 | - | 3,867 | 6,435 | 6,798 | 17,100 | 30,124 | - | 1,506 |
| | | 2 | 20 | 4,282 | - | 6,884 | 11,166 | - | 2,402 | 5,355 | 7,331 | 15,088 | 26,254 | - | 1,313 |
| | 아시아언어문명학부 (서아시아언어문명) | 1 | 10 | 1,879 | - | 6,984 | 8,863 | - | - | 2,270 | 1,186 | 3,456 | 12,319 | - | 1,232 |
| | | 2 | 10 | - | - | 6,984 | 6,984 | - | - | 1,800 | - | 1,800 | 8,784 | - | 878 |
| | 아시아언어문명학부 (인도언어문명) | 1 | 2 | - | - | - | - | - | - | - | 284 | 284 | 284 | - | 142 |
| | | 2 | 2 | 2,442 | - | - | 2,442 | - | 1,800 | 3,195 | 1,000 | 5,995 | 8,437 | - | 4,219 |
| | 아시아언어문명학부 (일본언어문명) | 1 | 9 | 338 | - | 2,442 | 2,780 | - | 884 | - | 1,966 | 2,849 | 5,629 | - | 625 |
| | | 2 | 11 | 9,664 | - | 2,442 | 12,106 | - | 2,105 | - | 977 | 3,081 | 15,187 | - | 1,381 |
| | 언어학과 | 1 | 96 | 47,954 | - | 58,472 | 106,426 | 1,500 | 19,023 | 9,023 | 19,441 | 48,987 | 155,412 | 3,382 | 1,619 |
| | | 2 | 98 | 49,809 | - | 46,102 | 95,911 | - | 22,255 | 21,161 | 7,944 | 51,360 | 147,271 | 1,620 | 1,503 |
| | 영어영문학과 | 1 | 149 | 38,137 | - | 72,702 | 110,839 | 1,500 | 16,843 | 12,532 | 46,296 | 77,170 | 188,009 | 2,442 | 1,262 |
| | | 2 | 141 | 31,961 | - | 53,414 | 85,374 | - | 20,046 | 18,716 | 31,218 | 69,979 | 155,354 | 2,442 | 1,102 |
| | 인문계열 | 1 | 194 | 122,367 | 3,000 | 125,647 | 251,014 | 4,884 | 47,259 | 17,280 | 36,786 | 106,209 | 357,223 | 13,292 | 1,841 |
| | | 2 | 147 | 82,426 | - | 57,584 | 140,010 | - | 58,520 | 10,485 | 30,292 | 99,297 | 239,307 | 8,326 | 1,628 |
| | 인문계열1 | 2 | 3 | - | - | - | - | - | - | - | - | - | - | - | - |
| | 종교학과 | 1 | 64 | 22,496 | 1,500 | 39,655 | 63,651 | - | 8,693 | 11,275 | 16,576 | 36,544 | 100,196 | - | 1,566 |
| | | 2 | 62 | 22,554 | 1,500 | 34,260 | 58,314 | - | 2,489 | 16,137 | 12,261 | 30,887 | 89,200 | - | 1,439 |
| | 중어중문학과 | 1 | 121 | 55,321 | 814 | 63,514 | 119,649 | - | 10,766 | 16,567 | 32,137 | 59,470 | 179,119 | - | 1,480 |
| | | 2 | 111 | 58,434 | 3,179 | 42,936 | 104,548 | - | 13,886 | 30,281 | 19,326 | 63,493 | 168,042 | 5,682 | 1,514 |
| 철학과 | 1 | 120 | 61,738 | - | 57,040 | 118,778 | - | 22,054 | 21,001 | 29,623 | 72,677 | 191,455 | - | 1,595 | |
| | 2 | 121 | 57,063 | - | 54,731 | 111,794 | - | 22,689 | 21,031 | 17,843 | 61,563 | 173,357 | - | 1,433 | |
| 자연과학대학 | 물리·천문학부 (물리학전공) | 1 | 212 | 277,853 | 2,000 | 118,102 | 397,955 | - | 26,818 | 21,555 | 53,307 | 101,680 | 499,635 | - | 2,357 |
| | | 2 | 187 | 225,435 | - | 86,625 | 312,060 | - | 29,750 | 27,283 | 35,553 | 92,585 | 404,645 | - | 2,164 |
| | 물리·천문학부 (천문학전공) | 1 | 50 | 65,313 | - | 11,117 | 76,430 | - | 4,706 | 3,978 | 15,933 | 24,617 | 101,046 | - | 2,021 |
| | | 2 | 45 | 57,125 | - | 8,975 | 66,100 | - | 6,388 | 4,320 | 14,269 | 24,977 | 91,077 | - | 2,024 |
| | 생명과학부 | 1 | 249 | 218,788 | 4,010 | 137,421 | 360,219 | - | 53,798 | 14,954 | 70,606 | 139,357 | 499,576 | 5,675 | 2,006 |

| 대학 | 학과 | 학기 | 재학생 | 교외 | | | | 교내(C 포함) | | | | | 총계(B) | 외국인 유학생(C) | 1인당 장학금(B/A) |
|----------------|---------|-----|---------|---------|---------|---------|---------|----------|---------|---------|---------|-----------|---------|------------|--------------|
| | | | | 국가 | 지방자치단체 | 사설 및 기타 | 계 | 성적우수 | 저소득 | 근로 | 기타 | 계 | | | |
| 자연과학대학 | 수리과학부 | 2 | 236 | 211,209 | 1,035 | 111,185 | 323,429 | - | 68,789 | 18,983 | 27,219 | 114,990 | 438,419 | 4,425 | 1,858 |
| | | 1 | 200 | 238,597 | 2,450 | 86,749 | 327,796 | - | 22,658 | 22,221 | 39,714 | 84,593 | 412,389 | - | 2,062 |
| | 지구환경과학부 | 2 | 186 | 207,271 | | 71,210 | 278,481 | - | 29,030 | 18,360 | 36,764 | 84,154 | 362,635 | - | 1,950 |
| | | 1 | 178 | 130,162 | 3,000 | 116,680 | 249,842 | - | 30,928 | 14,490 | 60,193 | 105,611 | 355,452 | 2,975 | 1,997 |
| | 통계학과 | 2 | 173 | 113,116 | | 97,531 | 210,647 | - | 28,808 | 14,400 | 48,518 | 91,725 | 302,372 | 2,975 | 1,748 |
| | | 1 | 127 | 134,001 | 2,000 | 69,391 | 205,391 | - | 11,783 | 8,640 | 38,043 | 58,465 | 263,856 | 2,975 | 2,078 |
| | 화학부 | 2 | 123 | 125,742 | | 48,828 | 174,570 | - | 13,600 | 8,640 | 31,123 | 53,363 | 227,932 | 2,975 | 1,853 |
| | | 1 | 187 | 230,944 | 2,744 | 91,975 | 325,662 | - | 22,069 | 14,213 | 53,912 | 90,194 | 415,856 | 2,160 | 2,224 |
| 자유전공학부 | 2 | 189 | 222,340 | | 90,486 | 312,826 | - | 25,564 | 16,897 | 44,653 | 87,113 | 399,939 | - | 2,116 | |
| | 1 | 778 | 284,629 | 7,500 | 363,290 | 655,419 | 2,975 | 109,008 | 93,800 | 198,606 | 404,389 | 1,059,808 | 6,475 | 1,362 | |
| 가정교육전공협동과정 | 2 | 733 | 263,941 | 3,000 | 270,695 | 537,636 | - | 109,842 | 93,887 | 135,631 | 339,360 | 876,996 | 8,630 | 1,196 | |
| | 1 | 4 | - | - | 1,000 | 1,000 | - | - | - | - | - | 1,000 | | 250 | |
| 간호학과 | 2 | 6 | 630 | - | - | 630 | 230 | - | 2,160 | 1,000 | 3,390 | 4,020 | | 670 | |
| | 1 | 189 | 8,971 | - | 5,700 | 14,671 | 29,444 | - | 55,158 | 11,143 | 95,745 | 110,416 | | 584 | |
| 건설환경공학부 | 2 | 167 | 52,604 | - | 6,200 | 58,804 | 24,713 | - | 65,824 | 7,000 | 97,537 | 156,341 | | 936 | |
| | 1 | 145 | 370,892 | - | 66,336 | 437,228 | 25,265 | 4,976 | 69,471 | 7,258 | 106,970 | 544,198 | | 3,753 | |
| 건축학과 | 2 | 152 | 374,847 | - | 48,216 | 423,063 | 23,734 | 6,890 | 70,333 | 10,427 | 111,384 | 534,447 | | 3,516 | |
| | 1 | 107 | 119,265 | - | 77,859 | 197,124 | 17,609 | 3,828 | 73,975 | - | 95,412 | 292,536 | | 2,734 | |
| 경영학과 | 2 | 111 | 270,862 | - | 79,609 | 350,471 | 20,075 | 2,680 | 67,764 | 4,000 | 94,518 | 444,989 | | 4,009 | |
| | 1 | 164 | 50,490 | - | 78,021 | 128,511 | - | 20,971 | 295,550 | 42,238 | 358,759 | 487,270 | | 2,971 | |
| 경제학부 | 2 | 177 | 27,101 | - | 102,604 | 129,705 | - | 24,170 | 296,966 | 39,269 | 360,405 | 490,110 | | 2,769 | |
| | 1 | 115 | 218,871 | - | 41,469 | 260,340 | 10,882 | 12,436 | 118,637 | 23,911 | 165,865 | 426,206 | | 3,706 | |
| 계산과학전공협동과정 | 2 | 109 | 219,630 | - | 47,619 | 267,249 | 9,327 | 18,965 | 116,038 | 1,000 | 145,330 | 412,579 | | 3,785 | |
| | 1 | 13 | 9,432 | - | - | 9,432 | 760 | - | 9,600 | - | 10,360 | 19,793 | | 1,523 | |
| 고고미술사학과(고고학전공) | 2 | 12 | 9,200 | - | 2,500 | 11,700 | 760 | - | 14,642 | - | 15,402 | 27,102 | | 2,259 | |
| | 1 | 8 | 28,109 | - | 7,500 | 35,609 | - | - | 4,309 | 1,000 | 5,309 | 40,918 | | 5,115 | |
| | | 2 | 6 | 5,000 | - | - | 5,000 | 3,420 | - | 9,387 | 1,000 | 13,807 | 18,807 | | 3,134 |

| 대학 | 학과 | 학기 | 재학생 | 교외 | | | | 교내(C 포함) | | | | | 총계(B) | 외국인 유학생(C) | 1인당 장학금(B/A) |
|-------------------|---------------------|----|---------|---------|--------|---------|---------|----------|--------|--------|--------|---------|---------|------------|--------------|
| | | | | 국가 | 지방자치단체 | 사설 및 기타 | 계 | 성적우수 | 저소득 | 근로 | 기타 | 계 | | | |
| 일반대학원 | 고고미술사학과 (미술사학전공) | 1 | 24 | 3,109 | - | - | 3,109 | 3,420 | - | 14,018 | 1,000 | 18,438 | 21,547 | | 898 |
| | | 2 | 22 | 3,109 | - | 3,109 | 6,218 | - | - | 8,618 | 1,000 | 9,618 | 15,836 | | 720 |
| | 공연예술학전공 협동과정 | 1 | 16 | 30,309 | - | 5,800 | 36,109 | 2,798 | - | 17,427 | - | 20,225 | 56,334 | | 3,521 |
| | | 2 | 21 | 10,000 | - | 4,800 | 14,800 | 5,907 | - | 8,040 | 1,000 | 14,947 | 29,747 | | 1,417 |
| | 과학교육과 (물리전공) | 1 | 22 | 24,500 | - | - | 24,500 | 6,463 | - | 25,948 | - | 32,411 | 56,911 | | 2,587 |
| | | 2 | 25 | - | - | - | - | 6,545 | - | 20,608 | - | 27,153 | 27,153 | | 1,086 |
| | 과학교육과 (생물전공) | 1 | 27 | 46,480 | - | - | 46,480 | 1,901 | - | 13,844 | - | 15,745 | 62,225 | | 2,305 |
| | | 2 | 24 | - | - | - | - | 6,895 | - | 8,842 | - | 15,737 | 15,737 | | 656 |
| | 과학교육과 (지구과학전공) | 1 | 22 | 35,075 | - | - | 35,075 | 1,521 | - | 15,775 | - | 17,296 | 52,371 | | 2,380 |
| | | 2 | 25 | - | - | 7,000 | 7,000 | 6,545 | - | 15,775 | 2,000 | 24,320 | 31,320 | | 1,253 |
| | 과학교육과 (화학전공) | 1 | 20 | 33,690 | - | 3,802 | 37,492 | 6,844 | - | 12,844 | - | 19,688 | 57,180 | | 2,859 |
| | | 2 | 21 | - | - | 9,000 | 9,000 | 6,404 | - | 13,844 | - | 20,248 | 29,248 | | 1,393 |
| | 과학사및과학철학 전공협동과정 | 1 | 21 | 15,000 | - | 1,200 | 16,200 | 623 | - | 10,481 | - | 11,104 | 27,304 | | 1,300 |
| | | 2 | 25 | 15,000 | - | - | 15,000 | 3,740 | - | 20,341 | - | 24,082 | 39,082 | | 1,563 |
| | 교육학과 (교육공학전공) | 1 | 24 | 8,739 | - | 6,210 | 14,949 | - | - | 18,249 | - | 18,249 | 33,198 | | 1,383 |
| | | 2 | 21 | 13,709 | - | 6,210 | 19,919 | 1,865 | - | 9,109 | - | 10,974 | 30,894 | | 1,471 |
| | 교육학과 (교육상담전공) | 1 | 14 | - | - | - | - | 622 | 622 | 19,593 | - | 20,837 | 20,837 | | 1,488 |
| | | 2 | 15 | 9,400 | - | - | 9,400 | 1,016 | - | 21,600 | 2,000 | 24,616 | 34,016 | | 2,268 |
| | 교육학과 (교육학전공) | 1 | 99 | 96,931 | - | 19,210 | 116,141 | 9,949 | 933 | 37,504 | - | 48,386 | 164,527 | | 1,662 |
| | | 2 | 96 | 167,263 | - | 12,210 | 179,473 | 12,125 | - | 51,299 | 5,169 | 68,593 | 248,066 | | 2,584 |
| 교육학과 (교육행정전공) | 1 | 17 | - | - | - | - | 933 | 933 | 4,620 | - | 6,485 | 6,485 | | 381 | |
| | 2 | 17 | 7,000 | - | - | 7,000 | 2,487 | - | 4,620 | 1,000 | 8,107 | 15,107 | | 889 | |
| 교육학과 (평생교육전공) | 1 | 12 | - | - | - | - | 933 | 622 | 9,109 | - | 10,664 | 10,664 | | 889 | |
| | 2 | 13 | 5,950 | - | - | 5,950 | 1,865 | - | 8,618 | 1,000 | 11,483 | 17,434 | | 1,341 | |
| 국사학과 | 1 | 37 | 26,218 | - | 17,937 | 44,155 | 3,420 | - | 38,454 | 1,000 | 42,874 | 87,029 | | 2,352 | |
| | 2 | 37 | 131,764 | - | 12,435 | 144,199 | 3,278 | - | 29,623 | 1,000 | 33,901 | 178,100 | | 4,814 | |
| 국어교육과 (국어교육전공) | 1 | 36 | 61,909 | - | 450 | 62,359 | 5,285 | - | 13,696 | - | 18,981 | 81,340 | | 2,259 | |

| 대학 | 학과 | 학기 | 재학생 | 교외 | | | | 교내(C 포함) | | | | | 총계(B) | 외국인 유학생(C) | 1인당 장학금(B/A) |
|---------------------|------------------------------|----|--------|---------|--------|---------|---------|----------|--------|--------|--------|--------|---------|------------|--------------|
| | | | | 국가 | 지방자치단체 | 사설 및 기타 | 계 | 성적우수 | 저소득 | 근로 | 기타 | 계 | | | |
| 일반대학원 | | 2 | 46 | 52,909 | - | 2,200 | 55,109 | 7,104 | - | 22,915 | 4,000 | 34,019 | 89,128 | | 1,938 |
| | 국어교육과 (한국어교육전공) | 1 | 90 | 217,994 | - | 127,910 | 345,904 | 2,176 | - | 13,529 | 11,827 | 27,532 | 373,436 | | 4,149 |
| | | 2 | 88 | 156,923 | - | 123,466 | 280,389 | 311 | - | 8,618 | 19,890 | 28,819 | 309,208 | | 3,514 |
| | 국어국문학과 | 1 | 98 | 190,639 | - | 62,550 | 253,189 | 14,612 | - | 50,350 | 10,687 | 75,649 | 328,837 | | 3,355 |
| | | 2 | 117 | 168,199 | - | 74,011 | 242,210 | 14,612 | - | 68,681 | 16,431 | 99,724 | 341,935 | | 2,923 |
| | 글로벌교육협력 전공협동과정 | 1 | 20 | 10,018 | - | 12,420 | 22,438 | 4,353 | - | 2,133 | 1,000 | 7,486 | 29,924 | | 1,496 |
| | | 2 | 21 | 6,218 | - | 12,420 | 18,638 | 4,374 | - | 2,160 | - | 6,534 | 25,172 | | 1,199 |
| | 기계공학부 | 1 | 208 | 622,046 | - | 36,027 | 658,074 | 34,835 | 4,594 | 4,100 | 6,047 | 49,575 | 707,649 | | 3,402 |
| | | 2 | 221 | 561,676 | - | 34,020 | 595,696 | 38,449 | 1,531 | 19,140 | 3,525 | 62,645 | 658,342 | | 2,979 |
| | 기계공학부 (멀티스케일 기계설계전공) | 1 | 44 | 179,281 | - | 10,528 | 189,809 | 9,739 | 766 | 1,200 | - | 11,705 | 201,514 | | 4,580 |
| | | 2 | 46 | 151,188 | - | 15,834 | 167,022 | 5,359 | - | 7,656 | 2,694 | 15,709 | 182,731 | | 3,972 |
| | 기계항공공학부 (기계공학전공) | 1 | 19 | 40,100 | - | 5,500 | 45,600 | 3,062 | - | 200 | - | 3,262 | 48,862 | | 2,572 |
| | 기계항공공학부 (멀티스케일 기계설계전공) | 1 | 7 | 25,200 | - | - | 25,200 | 766 | - | - | - | 766 | 25,966 | | 3,709 |
| | 기계항공공학부 (우주항공공학전공) | 1 | 62 | 146,108 | - | 6,627 | 152,735 | 4,594 | - | 22,512 | 1,000 | 28,106 | 180,841 | | 2,917 |
| | | 2 | 9 | - | - | - | - | 766 | - | - | - | 766 | 766 | | 85 |
| | 기록학전공협동과정 | 1 | 11 | - | - | 2,880 | 2,880 | 2,798 | - | 23,368 | - | 26,166 | 29,046 | | 2,641 |
| | | 2 | 13 | - | - | 2,880 | 2,880 | 2,798 | - | 7,198 | - | 9,996 | 12,876 | | 990 |
| | 기술경영·경제·정책 전공협동과정 | 1 | 85 | 304,614 | - | 29,240 | 333,854 | 16,078 | - | 42,626 | - | 58,704 | 392,558 | | 4,618 |
| | | 2 | 101 | 567,874 | - | 12,900 | 580,774 | 16,247 | - | 23,884 | 1,000 | 41,131 | 621,905 | | 6,157 |
| | 노어노문학과 | 1 | 1 | - | - | - | - | 3,109 | - | - | - | 3,109 | 3,109 | | 3,109 |
| | | 2 | 2 | - | - | - | - | - | - | 9,387 | - | 9,387 | 9,387 | | 4,694 |
| | 농경제사회학부 (농업·자원 경제학 전공) | 1 | 33 | 14,217 | - | 9,109 | 23,326 | 1,244 | - | 28,254 | - | 29,498 | 52,824 | | 1,601 |
| | | 2 | 41 | 6,218 | - | 16,640 | 22,858 | 5,285 | - | 18,605 | 169 | 24,059 | 46,917 | | 1,144 |
| 농경제사회학부 (지역정보전공) | 1 | 31 | 82,615 | - | 1,500 | 84,115 | 622 | - | 13,865 | - | 14,487 | 98,602 | | 3,181 | |
| | 2 | 28 | 3,109 | - | 2,500 | 5,609 | 4,974 | - | 4,309 | - | 9,283 | 14,892 | | 532 | |
| 농림기상학전공 협동과정 | 1 | 5 | 13,802 | - | - | 13,802 | 380 | - | 5,771 | - | 6,151 | 19,953 | | 3,991 | |

| 대학 | 학과 | 학기 | 재학생 | 교외 | | | | 교내(C 포함) | | | | | 총계(B) | 외국인 유학생(C) | 1인당 장학금(B/A) |
|----------------------|------------------------|----|---------|---------|--------|---------|---------|----------|--------|---------|--------|---------|---------|------------|--------------|
| | | | | 국가 | 지방자치단체 | 사설 및 기타 | 계 | 성적우수 | 저소득 | 근로 | 기타 | 계 | | | |
| 일반대학원 | | 2 | 6 | 10,000 | - | - | 10,000 | 380 | - | - | - | 380 | 10,380 | | 1,730 |
| | 농림생물자원학부 | 2 | 143 | 442,778 | - | 63,072 | 505,850 | 21,840 | - | 144,870 | 9,706 | 176,416 | 682,267 | | 4,771 |
| | 농산업교육과 | 1 | 55 | - | - | - | - | 1,901 | - | 31,746 | 1,000 | 34,647 | 34,647 | | 630 |
| | | 2 | 60 | 41,000 | - | 1,500 | 42,500 | 2,281 | - | 37,179 | 2,000 | 41,460 | 83,960 | | 1,399 |
| | 농생명공학부 | 1 | 161 | 430,104 | - | 55,302 | 485,406 | 13,687 | - | 127,518 | 3,802 | 145,007 | 630,413 | | 3,916 |
| | | 2 | 163 | 405,871 | - | 86,502 | 492,373 | 16,729 | - | 122,144 | 6,000 | 144,873 | 637,246 | | 3,909 |
| | 농생명공학부 (바이오모듈레이션전공) | 1 | 35 | 80,600 | - | 20,250 | 100,850 | 7,604 | - | 29,619 | 1,000 | 38,223 | 139,073 | | 3,974 |
| | | 2 | 40 | 120,401 | - | 15,560 | 135,961 | 10,265 | - | 23,848 | 2,000 | 36,113 | 172,074 | | 4,302 |
| | 농생명유전체학 전공협동과정 | 1 | 10 | - | - | 1,500 | 1,500 | 380 | - | 5,002 | 1,000 | 6,382 | 7,882 | | 788 |
| | | 2 | 9 | - | - | - | - | 380 | - | 5,002 | - | 5,382 | 5,382 | | 598 |
| | 뇌과학전공협동과정 | 1 | 26 | 37,830 | - | - | 37,830 | 1,141 | - | 14,423 | - | 15,564 | 53,394 | | 2,054 |
| | | 2 | 29 | 24,000 | - | - | 24,000 | 1,141 | - | 21,757 | 1,000 | 23,898 | 47,898 | | 1,652 |
| | 뇌인지과학과 | 1 | 38 | 145,381 | - | - | 145,381 | 760 | - | 32,159 | - | 32,920 | 178,301 | | 4,692 |
| | | 2 | 36 | 114,873 | - | - | 114,873 | 1,141 | - | 20,955 | 4,000 | 26,096 | 140,969 | | 3,916 |
| | 도시설계학전공 협동과정 | 1 | 22 | 11,484 | - | 18,660 | 30,144 | 1,148 | 383 | 4,480 | - | 6,011 | 36,155 | | 1,643 |
| | | 2 | 20 | 7,656 | - | 6,210 | 13,866 | 1,531 | - | 8,040 | 2,000 | 11,571 | 25,437 | | 1,272 |
| | 독어독문학과 | 1 | 13 | 15,000 | - | - | 15,000 | 3,109 | - | 43,020 | - | 46,129 | 61,129 | | 4,702 |
| | | 2 | 12 | 5,000 | - | - | 5,000 | 6,387 | - | 37,472 | - | 43,859 | 48,859 | | 4,072 |
| | 동양사학과 | 1 | 13 | 20,000 | - | 10,509 | 30,509 | 2,487 | 3,109 | 1,4018 | - | 19,614 | 50,123 | | 3,856 |
| | | 2 | 11 | 15,000 | - | 14,200 | 29,200 | 2,176 | 1,244 | 8,433 | - | 11,853 | 41,053 | | 3,732 |
| | 동양화과 | 1 | 17 | 10,316 | - | 567 | 10,883 | 1,406 | - | 5,886 | 3,800 | 11,092 | 21,974 | | 1,293 |
| | | 2 | 21 | 9,686 | - | 18,335 | 28,021 | 1,406 | - | 5,886 | 1,169 | 8,461 | 36,482 | | 1,737 |
| | 디자인학부 | 1 | 60 | 18,744 | - | 19,720 | 38,464 | 10,478 | - | 41,540 | - | 52,018 | 90,482 | | 1,508 |
| 2 | | 58 | 118,760 | - | 17,166 | 135,926 | 2,812 | - | 48,926 | 1,169 | 52,906 | 188,833 | | 3,256 | |
| 디자인학부 (공예전공) | 1 | 8 | 4,686 | - | - | 4,686 | 469 | - | - | - | 469 | 5,155 | | 644 | |
| | 2 | 8 | 23,919 | - | 1,000 | 24,919 | 469 | - | - | - | 469 | 25,388 | | 3,173 | |
| 디자인학부 (디자인역사문화전공) | 1 | 6 | - | - | - | - | 2,343 | - | 6,955 | - | 9,298 | 9,298 | | 1,550 | |

| 대학 | 학과 | 학기 | 재학생 | 교외 | | | | 교내(C 포함) | | | | | 총계(B) | 외국인 유학생(C) | 1인당 장학금(B/A) |
|-----------------|---------------------------------|-----|--------|---------|--------|---------|---------|----------|--------|---------|---------|---------|---------|------------|--------------|
| | | | | 국가 | 지방자치단체 | 사설 및 기타 | 계 | 성적우수 | 저소득 | 근로 | 기타 | 계 | | | |
| 일반대학원 | | 2 | 4 | - | - | - | - | - | - | 6,486 | - | 6,486 | 6,486 | | 1,622 |
| | 디자인학부 (디자인전공) | 1 | 26 | - | - | - | - | 2,343 | - | 25,944 | - | 28,287 | 28,287 | | 1,088 |
| | | 2 | 24 | 35,993 | - | 1,000 | 36,993 | 1,874 | - | 12,972 | - | 14,846 | 51,839 | | 2,160 |
| | 물리·천문학부 (물리학전공) | 1 | 151 | 601,929 | - | 5,500 | 607,429 | 24,882 | - | 151,379 | 3,800 | 180,061 | 787,490 | | 5,215 |
| | | 2 | 148 | 482,479 | - | 17,342 | 499,821 | 25,093 | - | 153,703 | 3,169 | 181,965 | 681,786 | | 4,607 |
| | 물리·천문학부 (천문학전공) | 1 | 16 | 76,892 | - | - | 76,892 | 380 | - | 32,150 | 1,400 | 33,930 | 110,822 | | 6,926 |
| | | 2 | 14 | 53,802 | - | - | 53,802 | 10,265 | - | 26,279 | 1,000 | 37,544 | 91,346 | | 6,525 |
| | 미술경영전공 협동과정 | 1 | 35 | - | - | - | - | 1,874 | - | 13,926 | - | 15,800 | 15,800 | | 451 |
| | | 2 | 39 | - | - | - | - | 1,874 | - | 22,516 | 1,000 | 25,390 | 25,390 | | 651 |
| | 미술교육전공 협동과정 | 1 | 17 | - | - | - | - | 933 | - | 10,309 | - | 11,242 | 11,242 | | 661 |
| | | 2 | 18 | - | - | - | - | 1,035 | - | 8,149 | - | 9,184 | 9,184 | | 510 |
| | 미술학과 | 1 | 16 | 20,000 | - | 2,000 | 22,000 | 5,155 | - | 29,353 | - | 34,508 | 56,508 | | 3,532 |
| | | 2 | 16 | 20,000 | - | - | 20,000 | 4,686 | - | 39,085 | 4,000 | 47,771 | 67,771 | | 4,236 |
| | 미학과 | 1 | 27 | 33,109 | - | 14,609 | 47,718 | - | 3,420 | 22,320 | - | 25,740 | 73,458 | | 2,721 |
| | | 2 | 28 | 20,000 | - | 8,109 | 28,109 | 3,109 | - | 32,007 | - | 35,116 | 63,225 | | 2,258 |
| | 바이오시스템· 소재학부 (바이오소재공학전공) | 1 | 17 | - | - | 11,802 | 11,802 | 1,141 | - | 30,688 | - | 31,829 | 43,631 | | 2,567 |
| | | 2 | 5 | - | - | - | - | - | - | 10,604 | 1,000 | 11,604 | 11,604 | | 2,321 |
| | 바이오시스템· 소재학부 (바이오시스템공학전공) | 1 | 37 | - | - | 65,500 | 65,500 | 1,901 | 3,802 | 10,773 | 1,000 | 17,476 | 82,976 | | 2,243 |
| | | 2 | 3 | - | - | - | - | - | - | - | - | - | - | | - |
| | 바이오시스템 공학과 | 2 | 36 | 96,371 | - | 69,591 | 165,962 | 6,083 | - | 11,004 | 2,000 | 19,087 | 185,049 | | 5,140 |
| | 바이오엔지니어링 전공협동과정 | 1 | 65 | 21,558 | - | 12,868 | 34,426 | 4,976 | - | 32,609 | - | 37,585 | 72,011 | | 1,108 |
| | | 2 | 65 | 22,943 | - | 23,124 | 46,067 | 4,594 | - | 35,969 | - | 40,563 | 86,630 | | 1,333 |
| | 법학과 | 1 | 438 | 115,874 | - | 61,414 | 177,288 | 32,955 | 26,906 | 84,705 | 19,221 | 163,788 | 341,076 | | 779 |
| 2 | | 446 | 69,686 | - | 58,426 | 128,112 | 32,955 | 30,468 | 80,963 | 25,499 | 169,886 | 297,998 | | 668 | |
| 법학과 (지식재산전공) | 1 | 15 | - | - | - | - | 5,285 | 2,798 | - | - | 8,083 | 8,083 | | 539 | |
| | 2 | 18 | - | - | - | - | 1,865 | - | - | - | 1,865 | 1,865 | | 104 | |
| 보건학과(박사) | 1 | 43 | 70,477 | - | 25,413 | 95,890 | 4,182 | - | 47,314 | 1,200 | 52,696 | 148,587 | | 3,456 | |

| 대학 | 학과 | 학기 | 재학생 | 교외 | | | | 교내(C 포함) | | | | | 총계(B) | 외국인 유학생(C) | 1인당 장학금(B/A) |
|--------------------------------|---------------------|-----|---------|---------|--------|---------|---------|----------|---------|---------|---------|---------|---------|------------|--------------|
| | | | | 국가 | 지방자치단체 | 사설 및 기타 | 계 | 성적우수 | 저소득 | 근로 | 기타 | 계 | | | |
| 일반 대학원 | 불어불문학과 | 2 | 44 | 89,804 | - | 31,220 | 121,024 | 7,224 | 1,141 | 46,974 | 1,169 | 56,507 | 177,531 | | 4,035 |
| | | 1 | 12 | 10,309 | - | 7,400 | 17,709 | 3,420 | - | 33,501 | - | 36,921 | 54,630 | | 4,552 |
| | | 2 | 12 | - | - | 9,509 | 9,509 | 4,042 | - | 32,901 | - | 36,943 | 46,452 | | 3,871 |
| | 비교문학전공 협동과정 | 1 | 20 | 14,496 | - | 20,509 | 35,005 | 4,974 | 4,974 | 18,158 | 1,800 | 29,907 | 64,912 | | 3,246 |
| | | 2 | 22 | 18,587 | - | 23,618 | 42,205 | 3,109 | 2,798 | 17,367 | 3,000 | 26,274 | 68,479 | | 3,113 |
| | 사회교육과 (역사전공) | 1 | 19 | - | - | 6,109 | 6,109 | - | 5,285 | 24,283 | - | 29,568 | 35,677 | | 1,878 |
| | | 2 | 18 | - | - | - | - | 3,109 | 2,292 | 27,545 | - | 32,946 | 32,946 | | 1,830 |
| | 사회교육과 (일반사회전공) | 1 | 27 | - | - | - | - | 3,109 | 2,460 | 13,418 | - | 18,987 | 18,987 | | 703 |
| | | 2 | 27 | - | - | - | - | - | 1,552 | 9,218 | - | 10,770 | 10,770 | | 399 |
| | 사회교육과 (지리전공) | 1 | 14 | - | - | 5,400 | 5,400 | 729 | 600 | 18,327 | 4,109 | 23,765 | 29,165 | | 2,083 |
| | | 2 | 13 | 3,109 | - | 11,610 | 14,719 | 5,171 | - | 13,527 | 3,278 | 21,976 | 36,695 | | 2,823 |
| | 사회복지학과 | 1 | 33 | 10,000 | - | 2,400 | 12,400 | 9,949 | 3,731 | 30,766 | 2,000 | 46,446 | 58,846 | | 1,783 |
| | | 2 | 45 | 10,000 | - | 8,800 | 18,800 | 4,042 | 5,285 | 46,631 | 3,000 | 58,958 | 77,758 | | 1,728 |
| | 사회학과 | 1 | 41 | 71,302 | - | 8,710 | 80,012 | - | 9,327 | 26,623 | - | 35,950 | 115,962 | | 2,828 |
| | | 2 | 44 | 39,914 | - | 14,920 | 54,834 | - | 4,974 | 41,699 | 1,169 | 47,842 | 102,676 | | 2,334 |
| | 산림과학부 (산림환경학전공) | 1 | 39 | 31,406 | - | 9,307 | 40,713 | 11,744 | - | 35,052 | 17,772 | 64,568 | 105,281 | | 2,700 |
| | 산림과학부 (환경재료과학전공) | 1 | 20 | 50,220 | - | 16,200 | 66,420 | 5,703 | - | 31,381 | - | 37,084 | 103,504 | | 5,175 |
| | 산업공학과 | 1 | 88 | 303,986 | - | 5,997 | 309,983 | 15,695 | - | 63,446 | 3,800 | 82,941 | 392,924 | | 4,465 |
| | | 2 | 101 | 24,114 | - | 36,255 | 60,369 | 14,546 | 1,914 | 57,818 | 1,338 | 75,616 | 135,985 | | 1,346 |
| | 생명과학부 | 1 | 149 | 388,478 | - | 26,704 | 415,182 | 38,400 | - | 124,269 | 5,950 | 168,619 | 583,801 | | 3,918 |
| 2 | | 156 | 474,330 | - | 37,300 | 511,630 | 22,432 | 7,604 | 129,729 | 10,752 | 170,517 | 682,147 | | 4,373 | |
| 생물물리 및 화학생물학 전공 협동과정 | 1 | 1 | - | - | - | - | 380 | - | 4,800 | - | 5,180 | 5,180 | | 5,180 | |
| 생물정보학전공 협동과정 | 1 | 27 | 17,002 | - | 6,240 | 23,242 | 1,141 | - | 21,175 | - | 22,316 | 45,558 | | 1,687 | |
| | 2 | 31 | 20,402 | - | 6,240 | 26,642 | 1,141 | - | 26,777 | 1,000 | 28,918 | 55,560 | | 1,792 | |
| 생태조경· 지역시스템공학부 (생태조경학전공) | 1 | 21 | 7,604 | - | 7,708 | 15,312 | 5,703 | - | 10,173 | 1,000 | 16,876 | 32,188 | | 1,533 | |
| | 2 | 18 | 11,632 | - | 1,500 | 13,132 | 5,872 | - | 15,006 | - | 20,878 | 34,010 | | 1,889 | |

| 대학 | 학과 | 학기 | 재학생 | 교외 | | | | 교내(C 포함) | | | | | 총계(B) | 외국인 유학생(C) | 1인당 장학금(B/A) |
|-----------------------|--------------------------------|----|--------|---------|--------|---------|---------|----------|--------|--------|--------|---------|---------|------------|--------------|
| | | | | 국가 | 지방자치단체 | 사설 및 기타 | 계 | 성적우수 | 저소득 | 근로 | 기타 | 계 | | | |
| 일반대학원 | 생태조경·지역시스템공학부 (지역시스템공학전공) | 1 | 22 | - | - | 57,495 | 57,495 | 380 | - | 21,377 | 3,802 | 25,559 | 83,054 | | 3,775 |
| | | 2 | 25 | 7,773 | - | 61,057 | 68,830 | 380 | - | 26,810 | - | 27,190 | 96,020 | | 3,841 |
| | 서양고전학전공 협동과정 | 1 | 6 | 10,000 | - | 3,109 | 13,109 | 2,798 | - | 311 | 2,100 | 5,209 | 18,318 | | 3,053 |
| | | 2 | 5 | 10,000 | - | - | 10,000 | 2,798 | - | 311 | 2,100 | 5,209 | 15,209 | | 3,042 |
| | 서양사학과 | 1 | 4 | - | - | - | - | - | - | 13,696 | - | 13,696 | 13,696 | | 3,424 |
| | | 2 | 6 | - | - | - | - | 6,556 | - | 14,296 | - | 20,852 | 20,852 | | 3,475 |
| | 서양화과 | 1 | 16 | 4,686 | - | 2,000 | 6,686 | 469 | - | 20,898 | 1,400 | 22,767 | 29,453 | | 1,841 |
| | | 2 | 11 | - | - | - | - | 5,623 | - | 15,012 | 2,400 | 23,035 | 23,035 | | 2,094 |
| | 서어서문학과 | 1 | 13 | 31,000 | - | - | 31,000 | 3,110 | - | 27,963 | - | 31,072 | 62,072 | | 4,775 |
| | | 2 | 9 | 10,000 | - | 1,650 | 11,650 | 3,420 | - | 27,606 | - | 31,026 | 42,676 | | 4,742 |
| | 소비자학과 | 1 | 25 | 19,636 | - | 5,109 | 24,745 | 9,496 | - | 22,729 | 2,500 | 34,725 | 59,470 | | 2,379 |
| | | 2 | 27 | 6,218 | - | - | 6,218 | 622 | - | 23,994 | - | 24,616 | 30,834 | | 1,142 |
| | 수리과학부 | 1 | 110 | 423,226 | - | 3,000 | 426,226 | 16,742 | - | 67,038 | 1,000 | 84,780 | 511,006 | | 4,646 |
| | | 2 | 104 | 283,651 | - | 3,000 | 286,651 | 10,910 | 9,351 | 76,127 | 4,000 | 100,388 | 387,039 | | 3,722 |
| | 수의학과 (산업동물 임상의학전공) | 1 | 3 | | | | | | | 14,240 | | 14,240 | 14,240 | | 4,747 |
| | | 2 | 5 | | | | | | | 20,798 | | 20,798 | 20,798 | | 4,160 |
| | 수의학과 (수의병인생물학 및 예방수의학전공) | 1 | 37 | 72,872 | - | 17,000 | 89,872 | 21,234 | - | 39,302 | 1,000 | 61,536 | 151,408 | | 4,092 |
| | | 2 | 42 | 79,200 | - | 30,000 | 109,200 | 15,019 | - | 51,321 | 4,000 | 70,340 | 179,540 | | 4,275 |
| | 수의학과 (수의생명과학전공) | 1 | 33 | 119,818 | - | - | 119,818 | - | - | 76,672 | - | 76,672 | 196,490 | | 5,954 |
| | | 2 | 36 | 96,304 | - | 13,863 | 110,167 | - | - | 89,891 | 3,000 | 92,891 | 203,058 | | 5,641 |
| 수의학과 (임상수의학전공) | 1 | 83 | 80,160 | - | 24,170 | 104,330 | 1,240 | - | 77,158 | 6,620 | 85,018 | 189,348 | | 2,281 | |
| | 2 | 80 | 74,800 | - | 17,480 | 92,280 | 12,649 | - | 75,920 | 2,000 | 90,569 | 182,849 | | 2,286 | |
| 수학교육과 | 1 | 40 | - | - | 1,000 | 1,000 | 2,494 | - | 22,954 | - | 25,448 | 26,448 | | 661 | |
| | 2 | 43 | - | - | - | - | 6,674 | - | 27,271 | 3,000 | 36,945 | 36,945 | | 859 | |
| 식물생산과학부 (원예생명공학전공) | 1 | 42 | 45,800 | - | 11,102 | 56,902 | 11,575 | - | 27,359 | 2,400 | 41,334 | 98,236 | | 2,339 | |
| | 2 | 1 | 4,200 | - | - | 4,200 | - | - | - | - | - | 4,200 | | 4,200 | |
| 식물생산과학부 (작물생명과학전공) | 1 | 42 | 62,664 | - | 32,884 | 95,548 | 1,521 | - | 20,053 | 1,000 | 22,574 | 118,122 | | 2,812 | |

| 대학 | 학과 | 학기 | 재학생 | 교외 | | | | 교내(C 포함) | | | | | 총계(B) | 외국인 유학생(C) | 1인당 장학금(B/A) |
|------------------|-----------|----|--------|---------|--------|---------|---------|----------|--------|---------|--------|---------|-----------|------------|--------------|
| | | | | 국가 | 지방자치단체 | 사설 및 기타 | 계 | 성적우수 | 저소득 | 근로 | 기타 | 계 | | | |
| 일반대학원 | 식품영양학과 | 1 | 45 | 3,802 | - | 22,768 | 26,570 | - | 6,463 | 26,210 | 2,000 | 34,673 | 61,244 | | 1,361 |
| | | 2 | 41 | 94,004 | - | 4,703 | 98,707 | 6,083 | 4,943 | 28,108 | 1,000 | 40,134 | 138,841 | | 3,386 |
| | 심리학과 | 1 | 50 | 23,800 | - | 9,800 | 33,600 | 3,109 | 1,865 | 45,905 | 6,000 | 56,879 | 90,479 | | 1,810 |
| | | 2 | 46 | 15,000 | - | 9,800 | 24,800 | 4,353 | 933 | 45,529 | - | 50,814 | 75,614 | | 1,644 |
| | 아동가족학과 | 1 | 39 | 112,636 | - | 20,477 | 133,113 | 5,130 | - | 33,534 | - | 38,664 | 171,777 | | 4,405 |
| | | 2 | 42 | 7,017 | - | 19,210 | 26,227 | 9,949 | - | 34,183 | 3,000 | 47,132 | 73,359 | | 1,747 |
| | 아시아언어문명학부 | 1 | 8 | 5,000 | - | - | 5,000 | - | - | 20,605 | 5,000 | 25,605 | 30,605 | | 3,826 |
| | | 2 | 8 | 5,000 | - | - | 5,000 | - | - | 21,714 | - | 21,714 | 26,714 | | 3,339 |
| | 약학과 | 1 | 199 | 925,362 | - | 54,293 | 979,655 | 44,217 | - | 109,334 | 28,802 | 182,353 | 1,162,008 | | 5,839 |
| | | 2 | 200 | 741,776 | - | 71,901 | 813,677 | 26,461 | - | 37,615 | 7,576 | 71,651 | 885,328 | | 4,427 |
| | 언론정보학과 | 1 | 35 | 13,109 | - | 9,965 | 23,074 | - | 4,974 | 39,350 | 200 | 44,524 | 67,598 | | 1,931 |
| | | 2 | 44 | 109,309 | - | 8,710 | 118,019 | - | 13,680 | 34,000 | - | 47,680 | 165,699 | | 3,766 |
| | 언어학과 | 1 | 15 | 33,109 | - | 11,610 | 44,719 | 7,151 | - | 18,187 | 3,109 | 28,447 | 73,166 | | 4,878 |
| | | 2 | 22 | 36,218 | - | 15,529 | 51,747 | 3,589 | - | 13,434 | 1,338 | 18,361 | 70,108 | | 3,187 |
| | 에너지시스템공학부 | 1 | 105 | 249,714 | - | 25,568 | 275,282 | 26,965 | - | 94,949 | 2,000 | 123,914 | 399,196 | | 3,802 |
| | | 2 | 105 | 251,795 | - | 21,196 | 272,991 | 22,754 | - | 102,208 | 8,000 | 132,962 | 405,953 | | 3,866 |
| | 여성학전공협동과정 | 1 | 10 | 13,109 | - | - | 13,109 | 311 | - | 16,969 | - | 17,280 | 30,389 | | 3,039 |
| | | 2 | 13 | 5,000 | - | - | 5,000 | 311 | - | 17,738 | - | 18,049 | 23,049 | | 1,773 |
| | 영어영문학과 | 1 | 39 | 8,109 | - | 3,709 | 11,818 | 13,991 | - | 86,671 | - | 100,661 | 112,479 | | 2,884 |
| | | 2 | 35 | 5,000 | - | - | 5,000 | 14,612 | - | 77,674 | - | 92,287 | 97,287 | | 2,780 |
| 외국어교육과 (독어전공) | 1 | 8 | - | - | - | - | 4,833 | - | 13,527 | - | 18,360 | 18,360 | | 2,295 | |
| | 2 | 8 | 10,309 | - | - | 10,309 | 4,657 | - | 13,696 | - | 18,353 | 28,662 | | 3,583 | |
| 외국어교육과 (불어전공) | 1 | 6 | 3,109 | - | 6,145 | 9,254 | 4,664 | - | 7,369 | - | 12,033 | 21,287 | | 3,548 | |
| | 2 | 6 | - | - | - | - | - | 460 | 13,096 | - | 13,556 | 13,556 | | 2,259 | |
| 외국어교육과 (영어전공) | 1 | 51 | - | - | 12,818 | 12,818 | 7,320 | - | 33,624 | - | 40,944 | 53,762 | | 1,054 | |
| | 2 | 45 | 3,278 | - | 6,109 | 9,387 | 7,413 | - | 34,345 | 1,000 | 42,758 | 52,145 | | 1,159 | |
| 우주시스템전공 협동과정 | 1 | 10 | - | - | 4,297 | 4,297 | 1,531 | - | 10,225 | - | 11,756 | 16,053 | | 1,605 | |

| 대학 | 학과 | 학기 | 재학생 | 교외 | | | | 교내(C 포함) | | | | | 총계(B) | 외국인 유학생(C) | 1인당 장학금(B/A) |
|-----------------|-----------------|----|--------|---------|--------|---------|---------|----------|--------|---------|--------|---------|---------|------------|--------------|
| | | | | 국가 | 지방자치단체 | 사설 및 기타 | 계 | 성적우수 | 저소득 | 근로 | 기타 | 계 | | | |
| 일반대학원 | | 2 | 10 | - | - | 4,128 | 4,128 | 2,297 | - | 7,188 | - | 9,485 | 13,613 | | 1,361 |
| | 유아교육전공 협동과정 | 1 | 8 | - | - | - | - | 933 | - | 2,160 | - | 3,093 | 3,093 | | 387 |
| | | 2 | 10 | - | - | 5,400 | 5,400 | 517 | - | 3,240 | 3,278 | 7,035 | 12,435 | | 1,244 |
| | 유전공학전공 협동과정 | 1 | 5 | 17,840 | - | - | 17,840 | 380 | - | - | - | 380 | 18,220 | | 3,644 |
| | | 2 | 6 | - | - | - | - | 380 | - | 5,171 | - | 5,551 | 5,551 | | 925 |
| | 윤리교육과 | 1 | 41 | 10,000 | - | - | 10,000 | 2,487 | - | 13,238 | - | 15,725 | 25,725 | | 627 |
| | | 2 | 45 | 10,000 | - | - | 10,000 | 6,020 | 933 | 4,620 | 3,000 | 14,573 | 24,573 | | 546 |
| | 음악과 | 1 | 127 | 27,058 | - | 43,045 | 70,103 | 18,856 | - | 197,952 | 2,085 | 218,893 | 288,996 | | 2,276 |
| | | 2 | 138 | 27,688 | - | 42,958 | 70,646 | 7,041 | 5,198 | 204,735 | 5,000 | 221,974 | 292,620 | | 2,120 |
| | 음악교육전공 협동과정 | 1 | 19 | - | - | - | - | 1,244 | - | 11,384 | - | 12,628 | 12,628 | | 665 |
| | | 2 | 17 | - | - | - | - | 1,150 | - | 6,780 | 1,000 | 8,929 | 8,929 | | 525 |
| | 의과학과 | 1 | 161 | 647,007 | - | 57,639 | 704,646 | 13,572 | 19,048 | 165,195 | 9,693 | 207,508 | 912,154 | | 5,666 |
| | | 2 | 169 | 423,968 | - | 64,705 | 488,673 | 14,286 | 11,429 | 196,719 | 10,862 | 233,296 | 721,969 | | 4,272 |
| | 의료정보학전공 협동과정 | 1 | 14 | - | - | 4,762 | 4,762 | - | 476 | 6,562 | - | 7,038 | 11,800 | | 843 |
| | | 2 | 14 | 4,200 | - | 6,667 | 10,867 | 476 | 476 | 12,524 | 1,000 | 14,476 | 25,343 | | 1,810 |
| | 의류학과 | 1 | 62 | 101,006 | - | 34,679 | 135,685 | 6,844 | - | 51,103 | 4,802 | 62,749 | 198,434 | | 3,201 |
| | | 2 | 70 | 103,438 | - | 37,880 | 141,318 | 1,901 | - | 48,116 | 5,971 | 55,988 | 197,306 | | 2,819 |
| | 의학과 | 1 | 504 | 137,812 | - | 129,078 | 266,890 | 10,524 | 11,073 | 151,111 | 24,455 | 197,163 | 464,053 | | 921 |
| | | 2 | 502 | 121,725 | - | 159,760 | 281,485 | 26,016 | 8,209 | 88,175 | 5,100 | 127,500 | 408,985 | | 815 |
| | 인공지능전공 협동과정 | 2 | 19 | - | - | - | - | 1,148 | - | 5,797 | 1,000 | 7,945 | 7,945 | | 418 |
| | 인류학과 | 1 | 44 | 128,054 | - | 27,733 | 155,787 | 4,974 | - | 34,216 | 3,109 | 42,299 | 198,086 | | 4,502 |
| | | 2 | 39 | 144,154 | - | 27,240 | 171,394 | 9,327 | - | 17,106 | 2,000 | 28,433 | 199,827 | | 5,124 |
| | 인지과학전공 협동과정 | 1 | 27 | 17,436 | - | 24,856 | 42,292 | 9,327 | 4,042 | 17,427 | 1,000 | 31,796 | 74,088 | | 2,744 |
| 2 | | 24 | 6,387 | - | 12,420 | 18,807 | 2,798 | 3,109 | 21,736 | 3,000 | 30,643 | 49,450 | | 2,060 | |
| 임상약리학전공 협동과정 | 1 | 14 | - | - | 4,762 | 4,762 | 952 | 2,381 | 5,962 | - | 9,295 | 14,057 | | 1,004 | |
| | 2 | 15 | 12,600 | - | 7,143 | 19,743 | 1,429 | 952 | 6,362 | - | 8,743 | 28,486 | | 1,899 | |
| 임상의과학과 | 1 | 49 | - | - | - | - | - | - | - | - | - | - | | - | |

| 대학 | 학과 | 학기 | 재학생 | 교외 | | | | 교내(C 포함) | | | | | 총계(B) | 외국인 유학생(C) | 1인당 장학금(B/A) |
|---------------------|------------------------------|-----|---------|---------|--------|---------|---------|----------|--------|---------|--------|---------|---------|------------|--------------|
| | | | | 국가 | 지방자치단체 | 사설 및 기타 | 계 | 성적우수 | 저소득 | 근로 | 기타 | 계 | | | |
| 일반대학원 | 중어중문학과 | 1 | 15 | 8,109 | - | 12,759 | 20,868 | 311 | 3,278 | 14,727 | 2,500 | 20,816 | 41,684 | | 2,779 |
| | | 2 | 11 | 8,109 | - | 7,450 | 15,559 | 4,042 | 3,109 | 14,727 | 2,500 | 24,378 | 39,937 | | 3,631 |
| | 지구환경과학부 | 1 | 103 | 381,554 | - | 31,942 | 413,496 | 13,307 | - | 132,326 | 4,000 | 149,633 | 563,129 | | 5,467 |
| | | 2 | 97 | 302,933 | - | 42,842 | 345,775 | 12,166 | 1,141 | 140,910 | 8,169 | 162,386 | 508,162 | | 5,239 |
| | 지리학과 | 1 | 30 | 127,318 | - | 14,850 | 142,168 | 9,016 | - | 15,087 | 1,000 | 25,103 | 167,271 | | 5,576 |
| | | 2 | 20 | 86,370 | - | 11,678 | 98,048 | 4,974 | - | 11,378 | 2,000 | 18,352 | 116,400 | | 5,820 |
| | 철학과 (동양철학전공) | 1 | 6 | 10,000 | - | 8,278 | 18,278 | - | - | 4,909 | - | 4,909 | 23,187 | | 3,865 |
| | | 2 | 7 | 13,908 | - | 10,109 | 24,017 | - | - | 4,909 | - | 4,909 | 28,926 | | 4,132 |
| | 철학과 (서양철학전공) | 1 | 42 | 79,327 | - | 8,509 | 87,836 | 5,907 | 4,974 | 26,945 | - | 37,826 | 125,662 | | 2,992 |
| | | 2 | 41 | 12,773 | - | 8,509 | 21,282 | 7,151 | - | 31,846 | 1,000 | 39,997 | 61,279 | | 1,495 |
| | 체육교육과 | 1 | 85 | 40,765 | - | 28,346 | 69,111 | 2,661 | 2,661 | 53,388 | 4,802 | 63,513 | 132,624 | | 1,560 |
| | | 2 | 80 | 154,244 | - | 20,602 | 174,846 | 8,431 | 7,604 | 46,954 | 8,802 | 71,791 | 246,637 | | 3,083 |
| | 체육교육과 (글로벌스포츠 매니지먼트전공) | 1 | 93 | 291,894 | - | 23,802 | 315,696 | 3,422 | 3,802 | 26,867 | 2,000 | 36,091 | 351,787 | | 3,783 |
| | | 2 | 110 | 474,870 | - | 18,000 | 492,870 | 3,971 | 2,621 | 28,446 | 9,000 | 44,038 | 536,908 | | 4,881 |
| | 치의과학과 | 1 | 197 | 146,819 | - | 29,962 | 176,781 | 96,678 | 9,539 | 120,854 | 25,017 | 252,088 | 428,869 | | 2,177 |
| | | 2 | 195 | 85,254 | - | 40,002 | 125,256 | 76,979 | 19,675 | 127,992 | 9,169 | 233,815 | 359,071 | | 1,841 |
| | 컴퓨터공학부 | 1 | 228 | 789,947 | - | 77,044 | 866,991 | 38,663 | 2,297 | 5,383 | 10,997 | 57,339 | 924,331 | | 4,054 |
| | | 2 | 222 | 518,074 | - | 97,705 | 615,779 | 36,152 | 5,742 | 35,387 | 12,169 | 89,450 | 705,228 | | 3,177 |
| | 통계학과 | 1 | 60 | 124,883 | - | 8,640 | 133,523 | 6,463 | - | 12,980 | 2,000 | 21,443 | 154,966 | | 2,583 |
| | | 2 | 60 | 182,400 | - | 2,400 | 184,800 | 7,224 | - | 30,023 | 2,000 | 39,247 | 224,047 | | 3,734 |
| 특수교육전공 협동과정 | 1 | 9 | - | - | - | - | 933 | - | 3,240 | - | 4,173 | 4,173 | | 464 | |
| | 2 | 10 | - | - | - | - | 517 | - | 3,240 | - | 3,757 | 3,757 | | 376 | |
| 평화·통일학전공 협동과정 | 2 | 4 | - | - | - | - | - | - | - | - | - | - | | - | |
| 항공우주공학과 | 1 | 70 | 194,058 | - | - | 194,058 | 8,039 | - | 33,506 | 1,000 | 42,545 | 236,603 | | 3,380 | |
| | 2 | 118 | 287,828 | - | 7,740 | 295,568 | 12,250 | - | 68,354 | 2,169 | 82,773 | 378,341 | | 3,206 | |
| 행정학과 (정책학전공)(박사) | 1 | 30 | 29,700 | - | - | 29,700 | - | - | 5,078 | 1,500 | 6,578 | 36,278 | | 1,209 | |
| | 2 | 30 | 32,400 | - | - | 32,400 | - | - | 7,474 | 2,500 | 9,974 | 42,374 | | 1,412 | |

| 대학 | 학과 | 학기 | 재학생 | 교외 | | | | 교내(C 포함) | | | | | 총계(B) | 외국인 유학생(C) | 1인당 장학금(B/A) |
|--------------|--------------------------------|----|---------|---------|--------|---------|---------|----------|--------|---------|---------|---------|---------|------------|--------------|
| | | | | 국가 | 지방자치단체 | 사설 및 기타 | 계 | 성적우수 | 저소득 | 근로 | 기타 | 계 | | | |
| 일반 대학원 | 행정학과 (행정학전공)(박사) | 1 | 28 | 38,200 | - | - | 38,200 | - | - | 10,516 | 3,109 | 13,625 | 51,825 | | 1,851 |
| | | 2 | 25 | 32,900 | - | 3,000 | 35,900 | 3,109 | - | 15,065 | - | 18,174 | 54,074 | | 2,163 |
| | 화학부 | 1 | 173 | 682,400 | - | 31,444 | 713,844 | 21,291 | - | 152,175 | 1,300 | 174,766 | 888,610 | | 5,136 |
| | | 2 | 165 | 609,228 | - | 42,886 | 652,114 | 13,612 | 3,802 | 134,033 | 2,169 | 153,616 | 805,730 | | 4,883 |
| | 화학생물공학부 | 1 | 177 | 61,653 | - | 43,494 | 105,147 | 9,953 | 11,015 | 87,545 | 9,828 | 118,341 | 223,488 | | 1,263 |
| | | 2 | 178 | 506,926 | - | 34,669 | 541,595 | 18,374 | 10,778 | 50,021 | 13,000 | 92,173 | 633,768 | | 3,560 |
| | 화학생물공학부 (에너지환경화학 융합기술전공) | 1 | 33 | 8,828 | - | 28,500 | 37,328 | 1,148 | 2,380 | 15,684 | 2,000 | 21,212 | 58,540 | | 1,774 |
| | | 2 | 36 | 21,100 | - | 24,000 | 45,100 | - | 5,825 | 16,284 | 3,000 | 25,109 | 70,209 | | 1,950 |
| | 환경계획학과(박사) | 1 | 63 | 69,447 | - | 13,110 | 82,557 | 5,323 | - | 22,408 | 1,000 | 28,731 | 111,288 | | 1,766 |
| | | 2 | 61 | 110,905 | - | 20,712 | 131,617 | 3,802 | 2,281 | 22,408 | 4,052 | 32,543 | 164,160 | | 2,691 |
| | 환경교육전공 협동과정 | 1 | 23 | 6,000 | - | - | 6,000 | 1,647 | - | 4,909 | - | 6,556 | 12,556 | | 546 |
| | | 2 | 21 | - | - | - | - | 1,322 | - | - | - | 1,322 | 1,322 | | 63 |
| | 환경보건학과(박사) | 1 | 20 | 35,802 | - | 3,500 | 39,302 | 3,971 | - | 33,049 | - | 37,020 | 76,322 | | 3,816 |
| | | 2 | 14 | 5,602 | - | 4,000 | 9,602 | - | - | 32,979 | - | 32,979 | 42,581 | | 3,042 |
| 경영 전문 대학원 | 경영학과 | 1 | 257 | - | - | - | 100,415 | - | - | - | 100,415 | 100,415 | | 1,499 | |
| | | 2 | 317 | - | - | - | 235,524 | - | - | 4,000 | 239,524 | 239,524 | | 1,815 | |
| 공학 전문 대학원 | 응용공학과 | 1 | 86 | - | - | - | 49,820 | - | - | - | 49,820 | 49,820 | | 579 | |
| | | 2 | 86 | - | - | 9,964 | 9,964 | 8,968 | - | 5,028 | 1,000 | 14,996 | 24,960 | | 290 |
| 국제 농업 기술 대학원 | 국제농업기술학과 | 1 | 67 | 15,208 | - | 33,342 | 48,550 | 4,943 | - | 103,067 | 22,554 | 130,564 | 179,114 | | 2,673 |
| | | 2 | 58 | 27,781 | - | 27,542 | 55,323 | 9,885 | - | 102,609 | 16,718 | 129,212 | 184,535 | | 3,182 |
| 국제 대학원 | 국제학과 | 1 | 12 | 24,109 | - | - | 24,109 | 3,109 | - | 16,096 | - | 19,205 | 43,314 | | 3,610 |
| | | 2 | 11 | 63,400 | - | 1,865 | 65,265 | 3,109 | - | 19,805 | - | 22,914 | 88,179 | | 8,016 |
| | 국제학과 (국제지역학전공) | 1 | 96 | 122,858 | - | 31,340 | 154,199 | 5,907 | 3,109 | 34,085 | 1,430 | 44,531 | 198,730 | | 2,070 |
| | | 2 | 75 | 160,042 | - | 28,985 | 189,027 | 3,731 | 9,101 | 28,865 | 9,043 | 50,740 | 239,767 | | 3,197 |
| | 국제학과 (국제통상전공) | 1 | 67 | 88,620 | - | 53,412 | 142,032 | 13,369 | - | 13,909 | 17,380 | 44,658 | 186,690 | | 2,786 |
| | | 2 | 71 | 146,348 | - | 54,223 | 200,572 | 2,487 | 3,420 | 18,218 | 4,338 | 28,463 | 229,035 | | 3,226 |
| 국제학과 | 1 | 89 | 138,555 | - | 66,677 | 205,232 | 8,083 | 1,555 | 28,205 | 15,977 | 53,820 | 259,052 | | 2,911 | |

| 대학 | 학과 | 학기 | 재학생 | 교외 | | | | 교내(C 포함) | | | | | 총계(B) | 외국인 유학생(C) | 1인당 장학금(B/A) |
|-------------------------------|-----------------------|----|-----|---------|--------|---------|---------|----------|---------|--------|--------|---------|-----------|------------|--------------|
| | | | | 국가 | 지방자치단체 | 사설 및 기타 | 계 | 성적우수 | 저소득 | 근로 | 기타 | 계 | | | |
| | (국제협력전공) | 2 | 108 | 316,087 | - | 91,558 | 407,645 | 10,882 | 1,865 | 33,297 | 7,772 | 53,816 | 461,461 | | 4,273 |
| | 국제학과 (한국학전공) | 1 | 27 | 45,295 | - | 59,179 | 104,474 | 1,403 | 3,109 | - | 3,278 | 7,790 | 112,264 | | 4,158 |
| | | 2 | 28 | 81,326 | - | 57,633 | 138,959 | - | - | 4,309 | 169 | 4,478 | 143,437 | | 5,123 |
| 데이터 사이언스 대학원* | 데이터사이언스학과 | 1 | 42 | - | - | 1,000 | 1,000 | - | - | - | 1,000 | 1,000 | 2,000 | | 48 |
| | | 2 | 44 | 118,598 | - | 6,317 | 124,915 | 2,504 | - | 13,551 | 1,000 | 17,055 | 141,970 | | 3,227 |
| 법학 전문 대학원 | 법학과 | 1 | 525 | 280,252 | - | 450,872 | 731,124 | - | 374,995 | 48,574 | 40,866 | 464,435 | 1,195,559 | | 2,396 |
| | | 2 | 533 | 364,339 | - | 506,348 | 870,686 | - | 249,997 | 61,617 | 22,000 | 333,614 | 1,204,300 | | 2,443 |
| 보 건 대 학 원 (석사) | 보건학과 (보건정책관리학전공) | 1 | 85 | 77,206 | - | 15,480 | 92,686 | 8,820 | 684 | 21,986 | 1,375 | 32,866 | 125,552 | | 2,573 |
| | | 2 | 88 | 65,002 | - | 8,990 | 73,992 | 3,802 | 2,661 | 13,244 | 1,000 | 20,707 | 94,699 | | 1,894 |
| | 보건학과 (보건학전공) | 1 | 69 | 53,658 | - | 23,893 | 77,551 | 8,136 | 684 | 10,173 | - | 18,993 | 96,544 | | 2,508 |
| | | 2 | 67 | 68,602 | - | 4,602 | 73,204 | 3,042 | 1,521 | 24,195 | 5,000 | 33,758 | 106,962 | | 2,897 |
| | 환경보건학과 | 1 | 55 | 116,123 | - | 8,800 | 124,923 | 5,399 | 2,053 | 13,550 | 5,916 | 26,918 | 151,841 | | 4,374 |
| | | 2 | 52 | 114,685 | - | 6,673 | 121,358 | 7,224 | 4,182 | 12,164 | 5,718 | 29,288 | 150,646 | | 4,362 |
| 융합 과학 기술 대학원 | 분자의학 및 바이오계약학과 | 1 | 51 | 223,946 | - | - | 223,946 | 5,625 | 2,009 | 17,023 | - | 24,657 | 248,603 | | 15,847 |
| | | 2 | 57 | 207,582 | - | - | 207,582 | 2,411 | 4,420 | 22,672 | - | 29,503 | 237,085 | | 13,724 |
| | 수리정보과학과 | 1 | 25 | - | - | - | - | - | - | - | - | - | - | | - |
| | | 2 | 25 | - | - | - | - | - | - | - | - | - | - | | - |
| | 융합과학부 (나노융합전공) | 1 | 49 | 112,918 | - | - | 112,918 | 6,402 | 8,036 | 16,854 | 1,000 | 32,292 | 145,210 | | 9,239 |
| | | 2 | 32 | 4,018 | - | 4,018 | 8,036 | 6,813 | - | 16,854 | 1,000 | 24,667 | 32,703 | | 3,592 |
| | 융합과학부 (디지털정보융합전공) | 1 | 26 | 43,250 | - | - | 43,250 | 1,607 | 1,607 | 12,854 | - | 16,068 | 59,318 | | 6,775 |
| | | 2 | 3 | - | - | - | - | - | - | - | - | - | - | | - |
| | 융합과학부 (방사선융합의생명전공) | 1 | 31 | 86,897 | - | 1,000 | 87,897 | 1,607 | 3,616 | 33,277 | - | 38,500 | 126,397 | | 12,201 |
| | | 2 | 9 | 4,018 | - | - | 4,018 | - | - | 11,636 | - | 11,636 | 15,654 | | 5,473 |
| | 융합과학부 (지능정보융합전공) | 1 | 21 | 55,500 | - | - | 55,500 | - | 402 | 4,318 | - | 4,720 | 60,220 | | 7,718 |
| | 융합과학부 (지능형융합시스템전공) | 1 | 37 | 112,250 | - | - | 112,250 | 3,205 | 3,214 | 12,854 | 1,375 | 20,649 | 132,899 | | 9,001 |
| | | 2 | 3 | - | - | - | - | - | - | - | - | - | - | | - |
| | 응용바이오공학과 | 2 | 36 | 5,630 | - | - | 5,630 | 2,804 | 4,420 | 21,641 | - | 28,864 | 34,494 | | 2,818 |

| 대학 | 학과 | 학기 | 재학생 | 교외 | | | | 교내(C 포함) | | | | | 총계(B) | 외국인 유학생(C) | 1인당 장학금(B/A) |
|-------------|--------------|----------------|--------|---------|---------|---------|---------|----------|---------|--------|--------|---------|---------|------------|--------------|
| | | | | 국가 | 지방자치단체 | 사설 및 기타 | 계 | 성적우수 | 저소득 | 근로 | 기타 | 계 | | | |
| | 지능정보융합학과 | 2 | 85 | 307,044 | - | - | 307,044 | 9,625 | 4,822 | 13,423 | 1,721 | 29,591 | 336,635 | | 11,206 |
| 의학 대학원 | 의학과 | 1 | 3 | - | - | - | - | - | - | - | - | - | - | | - |
| | | 2 | 2 | - | - | 500 | 500 | - | - | - | - | - | 500 | | 250 |
| 치의학 대학원 | 치의학과 | 1 | 464 | 33,809 | - | 145,934 | 179,743 | 204,775 | 132,275 | 15,309 | 36,206 | 388,565 | 568,308 | | 2,481 |
| | | 2 | 462 | 34,347 | - | 172,029 | 206,376 | 72,072 | 152,095 | 20,842 | 59,744 | 304,752 | 511,128 | | 2,335 |
| 행정 대학원 (석사) | 공기업정책학과 | 1 | 145 | - | - | - | - | - | - | - | - | - | - | | - |
| | | 2 | 73 | - | - | - | - | - | - | - | - | - | - | | - |
| | 정책학과 | 2 | 1 | - | - | - | - | - | - | - | - | - | - | | - |
| | | 행정학과 (글로벌행정전공) | 1 | 72 | 249,010 | - | 37,721 | 286,731 | 1,837 | - | 2,160 | 975 | 4,972 | 291,703 | |
| | 2 | | 59 | 215,352 | - | 37,721 | 253,073 | 622 | - | 2,160 | 2,000 | 4,782 | 257,855 | | 4,370 |
| | 행정학과 (정책학전공) | 1 | 156 | 48,585 | - | 12,210 | 60,795 | 36,501 | - | 57,521 | 18,427 | 112,449 | 173,244 | | 1,670 |
| | | 2 | 162 | 28,309 | - | 16,370 | 44,679 | 30,468 | - | 43,080 | 14,483 | 88,031 | 132,709 | | 1,232 |
| | 행정학과 (행정학전공) | 1 | 127 | 15,018 | - | 8,500 | 23,518 | 21,727 | - | 28,985 | 20,834 | 71,545 | 95,063 | | 1,204 |
| 2 | | 128 | 35,618 | - | 23,152 | 58,770 | 25,374 | - | 34,652 | 16,461 | 76,486 | 135,256 | | 1,445 | |
| 환경 대학원 (석사) | 환경계획학과 | 1 | 119 | 39,802 | - | 37,211 | 77,013 | 13,377 | 7,604 | 35,128 | 3,000 | 59,109 | 136,122 | | 1,144 |
| | | 2 | 126 | 107,704 | - | 40,723 | 148,427 | 11,786 | 3,817 | 44,052 | 11,887 | 71,542 | 219,969 | | 1,746 |
| | 환경조경학과 | 1 | 67 | 3,802 | - | 3,000 | 6,802 | 7,604 | 7,984 | 36,058 | 2,000 | 53,646 | 60,448 | | 902 |
| | | 2 | 63 | 30,360 | - | 2,000 | 32,360 | 9,125 | 5,323 | 27,164 | 8,400 | 50,012 | 82,372 | | 1,307 |

1) 자료기준일: 2020년도 결산, 재학생 수: 2020. 4. 1.(1학기) 및 2020. 10. 1.(2학기)

2) 정보공시 항목: 12-다-1. 장학금 수혜 현황

3) 재학생이 있는 학과만 작성, 대학원은 외국인 유학생 내역 미작성

* 데이터사이언스대학원 누락 정정(2023. 2월)

2. 학자금 대출 현황

(단위: 명, 천원, %)

| 구분 | 기준 연도 | 학 기 | 재학생* | 일반상환 학자금 대출 | | | | 취업 후 상환 학자금 대출 | | | | 학자금대출 이용학생비율 (%) | |
|-----|----------|--------|--------|-------------|-----------|---------|-----------|----------------|---------|---------|---------|------------------------|-----|
| | | | | 전체(등록금+생활비) | | 등록금(학비) | | 전체(등록금+생활비) | | 등록금(학비) | | 전체 | 등록금 |
| | | | | 인원 | 금액 | 인원 | 금액 | 인원 | 금액 | 인원 | 금액 | | |
| 대학 | 2020 | 2 | 15,809 | 199 | 544,276 | 130 | 355,926 | 456 | 945,530 | 178 | 382,042 | 4.1 | 1.9 |
| | 2021 | 1 | 16,045 | 212 | 609,815 | 157 | 421,265 | 397 | 852,929 | 157 | 363,738 | 3.8 | 2 |
| 대학원 | 2020 | 2 | 11,351 | 1,235 | 5,253,703 | 997 | 4,258,503 | - | - | - | - | 10.9 | 8.8 |
| | 2021 | 1 | 11,879 | 1,353 | 5,813,213 | 1,104 | 4,702,263 | - | - | - | - | 11.4 | 9.3 |

- 1) 자료기준일: 2021. 6. 30., 재학생 수: 2020. 10. 1.(2020학년도 2학기) 및 2021. 4. 1.(2021학년도 1학기) 학부 재학생
 2) 정보공시 항목: 12-다-2. 학자금 대출 현황

3. 등록금 현황

3.1. 대학 현황

(단위: 천원)

| 구분 | 입학금 | 등록금 평균 | | | | | 학교평균 |
|------|-----|---------|---------|---------|---------|---------|---------|
| | | 인문사회계열 | 자연과학계열 | 예체능계열 | 공학계열 | 의학계열 | |
| 2021 | - | 5,015.6 | 6,110.8 | 7,392.8 | 5,996.0 | 9,896.3 | 6,011.8 |
| 2020 | - | 5,015.6 | 6,110.8 | 7,392.8 | 5,996.0 | 9,896.3 | 6,011.8 |
| 2019 | - | 5,015.5 | 6,110.8 | 7,392.8 | 5,996.0 | 9,896.3 | 6,011.8 |

- 1) 자료기준일: 당해 연도 연간 등록금
- 2) 정보공시 항목: 8-차. 등록금 현황

3.2. 대학원 현황

(단위: 원)

| 대학원 | 입학금 | 등록금 평균 | | | | | 학교평균 |
|------------|---------|-------------|-------------|-------------|-----------|-------------|-------------|
| | | 인문사회계열 | 자연과학계열 | 예체능계열 | 공학계열 | 의학계열 | |
| 일반대학원 | 169,000 | 3,166,648.9 | 3,847,859.9 | 4,843,928.1 | 3,828,000 | 5,321,611.8 | 3,868,061 |
| 경영전문대학원 | 169,000 | 13,637,500 | - | - | - | - | 13,637,500 |
| 공학전문대학원 | 169,000 | - | - | - | 9,964,000 | - | 9,964,000 |
| 국제농업기술대학원 | 169,000 | - | 3,802,000 | - | - | - | 3,802,000 |
| 국제대학원 | 169,000 | 3,109,000 | - | - | - | - | 3,109,000 |
| 데이터사이언스대학원 | 169,000 | - | - | - | 4,517,000 | - | 4,517,000 |
| 법학전문대학원 | 300,000 | 6,649,000 | - | - | - | - | 6,649,000 |
| 보건대학원 | 169,000 | - | 3,564,187.5 | - | - | - | 3,564,187.5 |
| 융합과학기술대학원 | 169,000 | - | 4,018,000 | - | 4,018,000 | - | 4,018,000 |
| 치의학대학원 | 169,000 | - | - | - | - | 5,727,000 | 5,727,000 |
| 행정대학원 | 169,000 | 3,304,812.1 | - | - | - | - | 3,304,812.1 |
| 환경대학원 | 169,000 | - | 3,802,000 | - | - | - | 3,802,000 |

- 1) 자료기준일: 2021년도 학기별 입학금 및 등록금
- 2) 정보공시 항목: 8-차. 등록금 현황

4. 학생 1인당 교육비

(단위: 명, 천원)

| 구분 | 법인회계 (A) | 발전기금 회계(B) | 산학협력단 회계(C) | 도서구입비 (D) | 기계기구 매입비(E) | 총교육비 (F=A+B+C+D+E) | 재학생 수 (G) | 학생 1인당 교육비(H=F/G) |
|------|-------------|---------------|----------------|--------------|----------------|-----------------------|--------------|----------------------|
| 2020 | 625,750,036 | 34,647,905 | 617,219,998 | 12,303,230 | 61,972,319 | 1,351,893,489 | 27,813 | 48,607 |
| 2019 | 596,901,610 | 35,236,603 | 645,071,906 | 12,746,761*) | 50,562,326 | 1,340,519,206*) | 27,784 | 48,248*) |
| 2018 | 572,546,266 | 31,483,325 | 599,650,144 | 9,436,101 | 44,356,606 | 1,257,472,442 | 28,102 | 44,747 |

1) 자료기준일: 당해 연도 결산, 재학생 수: 당해 연도. 4. 1.

2) 정보공시 항목: (2019년까지) 9-나-1. 학생 1인당 교육비(국공립),

(2020년부터) 9-나-3. 학생 1인당 교육비(국립대법인, 특별법법인)

* 정보공시 정정(2021년)



<학생 1인당 교육비, 출처: 대학알리미, 연도: 공시연도>

5. 학생 1인당 정보화지원비

(단위: 명, 원, %)

| 구분 | 재학생 수 (A) | 대학 총결산* (B) | 정보화지원비* (C) | 대학 총결산 대비 정보화지원비 비율(% (C/B×100) | 학생 1인당 정보화지원비(C/A) |
|------|--------------|-----------------|----------------|---------------------------------------|-----------------------|
| 2020 | 27,813 | 956,325,936,517 | 9,133,692,676 | 0.95 | 328,396 |
| 2019 | 27,784 | 874,048,698,049 | 9,404,030,572 | 1.07 | 338,469 |
| 2018 | 28,102 | 849,501,263,729 | 7,889,580,296 | 0.93 | 280,748 |

1) 자료기준일: 당해 연도 결산, 재학생 수: 당해 연도. 4. 1.

* 대학 총결산: 법인회계 총결산(사고이월 제외금액)

* 정보화지원비: 정보화 사업 결산(사고이월 제외) 내역(「정보화시행계획」 법인회계 기준)

6. 학생 1인당 도서자료 구입비

(단위: 명, 원, %)

| 구분 | 재학생 수 (A) | 대학 총결산* (B) | 자료구입비* (C) | 대학 총결산 대비 자료구입비 비율(% (C/B×100) | 학생 1인당 자료구입비 (C/A) |
|------|--------------|-----------------|----------------|--------------------------------------|--------------------------|
| 2020 | 27,813 | 956,325,936,517 | 13,402,274,468 | 1.40 | 481,871 |
| 2019 | 27,784 | 874,048,698,049 | 13,433,164,000 | 1.54 | 483,486 |
| 2018 | 28,102 | 849,501,263,729 | 11,097,210,000 | 1.30 | 394,890 |

1) 자료기준일: 당해 연도 결산, 재학생 수 당해 연도. 4. 1.

2) 정보공시 항목: 13-가. 장서 보유 및 도서관 예산 현황

* 대학 총결산: 법인회계 총결산(사고이월 제외금액)

* 자료구입비: 도서자료, 연속간행물, 비도서자료, 전자자료 구입을 포함한 순수 자료구입비 결산

7. 강사 강의료

7.1. 대학 현황

(단위: 천원, 명, 시간)

| 구분 | 평균 강사 강의료 | 지급인원 수 | 총 강의시간 수 |
|------|-----------|--------|----------|
| 2021 | 82.6 | 1,482 | 59,068.2 |
| 2020 | 76.9 | 1,427 | 58,542.0 |
| 2019 | 68.3 | 1,413 | 58,128.0 |

- 1) 자료기준일: 당해 연도 4월
- 2) 정보공시 항목: 14-차. 강사 강의료
- 3) 산출방법: 평균 강사 강의료 = $\sum(\text{지급단가} \times \text{단가별 강의시간 수}) \div \text{총 강의시간 수}$

7.2. 대학원 현황

(단위: 천원, 명, 시간)

| 대학원 | 평균 강사 강의료 | 지급인원 수 | 총 강의시간 수 |
|------------|-----------|--------|----------|
| 일반대학원 | 83.5 | 236 | 9,243 |
| 경영전문대학원 | - | - | - |
| 공학전문대학원 | 85 | 1 | 45 |
| 국제농업기술대학원 | - | - | - |
| 국제대학원 | 72.9 | 6 | 210 |
| 데이터사이언스대학원 | - | - | - |
| 법학전문대학원 | 85 | 5 | 225 |
| 보건대학원 | 85 | 1 | 45 |
| 융합과학기술대학원 | - | - | - |
| 의학대학원 | - | - | - |
| 치의학대학원 | 72.9 | 12 | 420 |
| 행정대학원 | 85 | 1 | 45 |
| 환경대학원 | 85 | 6 | 270 |

- 1) 자료기준일: 2021년 4월
- 2) 정보공시 항목: 14-차. 강사 강의료
- 3) 산출방법: 평균 강사 강의료 = $\sum(\text{지급단가} \times \text{단가별 강의시간 수}) \div \text{총 강의시간 수}$

8. 재정 현황

8.1. 자원별 재정 현황

8.1.1. 법인회계

(단위: 천원, %)

| 계정과목 | 2019 | | 2020 | | 2021 | |
|---------------|-------------|--------|-------------|--------|-------------|--------|
| | 금액 | 구성비(%) | 금액 | 구성비(%) | 금액 | 구성비(%) |
| 세 입 | 905,769,420 | 100.0 | 940,067,634 | 100.0 | 911,954,435 | 100.0 |
| 정부출연금 수입 | 457,620,000 | 50.5 | 484,411,000 | 51.5 | 512,353,000 | 56.2 |
| 등록금 수입* | 182,774,422 | 20.2 | 183,740,506 | 19.5 | 178,705,000 | 19.6 |
| 교내 타회계 전입금 수입 | 21,060,730 | 2.3 | 22,208,228 | 2.4 | 25,920,000 | 2.8 |
| 교육부대 수입* | 16,543,075 | 1.8 | 24,818,937 | 2.6 | 25,956,960 | 2.8 |
| 유형자산 매각대 | 38,267 | - | 46,520 | - | - | - |
| 이월금 | 35,371,727 | 3.9 | 25,344,829 | 2.7 | 41,300,000 | 4.5 |
| 부설학교 수입 | 954,546 | 0.1 | 193,372 | - | - | - |
| 보조금 | 33,073,974 | 3.7 | 47,766,800 | 5.1 | 16,729,824 | 1.8 |
| 수입대체경비 | 158,332,679 | 17.5 | 151,537,442 | 16.1 | 110,989,651 | 12.2 |
| 세 출 | 839,948,414 | 100.0 | 862,445,621 | 100.0 | 911,954,435 | 100.0 |
| 인건비 | 339,443,092 | 40.4 | 353,086,174 | 40.9 | 391,411,030 | 42.9 |
| 운영비 | 100,533,615 | 12.0 | 100,254,051 | 11.6 | 81,588,442 | 8.9 |
| 사업비 | 231,309,189 | 27.5 | 242,119,091 | 28.1 | 252,568,488 | 27.7 |
| 예비비 | - | 0 | 1,280,835 | 0.1 | 3,900,000 | 0.4 |
| 적립금 | - | 0 | - | 0 | 24,800,000 | 2.7 |
| 부설학교 | 32,715,031 | 3.9 | 31,452,891 | 3.6 | 29,967,000 | 3.3 |
| 보조금 | 32,661,847 | 3.9 | 42,276,899 | 4.9 | 16,729,824 | 1.8 |
| 수입대체경비 | 103,285,640 | 12.3 | 91,975,680 | 10.7 | 110,989,651 | 12.2 |

1) 자료기준일: 2021. 4. 1.

2) 2019, 2020년은 실제 결산액 기준, 2021년은 예산액 기준으로 작성함. 단, 세출결산액은 지출액과 사고이월액의 합계액임

* 등록금 수입: 계절학기 등록금, 원격수업료수입 포함

* 교육부대 수입: 증명사용료 수입, 연구생부담금, 주차관리수입, 예금이자수입, 재산운용수입, 기타부대수입 등

8.1.2. 발전기금회계

(단위: 천원, %)

| 계정과목 | 2019 | | 2020 | | 2021 | |
|--------|-------------|--------|-------------|--------|-------------|--------|
| | 금액 | 구성비(%) | 금액 | 구성비(%) | 금액 | 구성비(%) |
| 세입 | 280,849,645 | 100.0 | 299,282,729 | 100.0 | 277,531,063 | 100.0 |
| 재산수입 | 8,799,226 | 3.1 | 12,840,923 | 4.3 | 10,291,449 | 3.7 |
| 이월금 | 149,722,673 | 53.3 | 210,284,177 | 70.3 | 223,250,007 | 80.4 |
| 기부금 | 112,132,980 | 39.9 | 65,834,401 | 22.0 | 40,000,000 | 14.4 |
| 전입금 | 3,802,404 | 1.4 | 3,739,547 | 1.2 | 1,889,607 | 0.7 |
| 잡수입 | 6,392,362 | 2.3 | 6,583,681 | 2.2 | 2,100,000 | 0.8 |
| 세출 | 70,565,468 | 100.0 | 76,032,722 | 100.0 | 277,531,063 | 100.0 |
| 인건비 | 1,033,832 | 1.5 | 999,104 | 1.3 | 1,105,000 | 0.4 |
| 연구비 | 1,145,500 | 1.6 | 1,085,371 | 1.4 | 1,630,785 | 0.6 |
| 물건비 | 719,797 | 1.0 | 967,104 | 1.3 | 1,077,044 | 0.4 |
| 장학금 등 | 10,933,049 | 15.5 | 10,226,197 | 13.4 | 18,699,405 | 6.7 |
| 경상이전 | 4,897,314 | 6.9 | 7,095,251 | 9.3 | 6,742,422 | 2.4 |
| 자본적 경비 | 4,657,042 | 6.6 | 8,166,879 | 10.7 | 7,045,373 | 2.5 |
| 기타·예비비 | 47,178,934 | 66.9 | 47,492,816 | 62.5 | 241,231,034 | 86.9 |

1) 자료기준일: 2021. 4. 1. 재단법인서울대학교발전기금

2) 2019, 2020년은 실제 결산액 기준으로, 2021년은 예산액 기준으로 작성함

8.1.3. 산학협력단회계

(단위: 천원, %)

| 계정과목 | 2019 | | 2020 | | 2021 | |
|-----------|-------------|--------|-------------|--------|-------------|--------|
| | 금액 | 구성비(%) | 금액 | 구성비(%) | 금액 | 구성비(%) |
| 세입 | 641,257,897 | 100.0 | 675,422,389 | 100.0 | 705,631,000 | 100.0 |
| 산학협력수익 | 187,331,371 | 29.2 | 178,791,564 | 26.5 | 201,652,000 | 28.6 |
| 지원금수익 | 352,443,445 | 55.0 | 386,848,366 | 57.3 | 391,001,000 | 55.4 |
| 간접비수익 | 95,184,560 | 14.8 | 100,427,591 | 14.8 | 107,868,000 | 15.3 |
| 전입및기부금수익* | - | - | 32,151 | 0 | | |
| 운영외수익 | 6,298,521 | 1.0 | 9,322,717 | 1.4 | 5,110,000 | 0.7 |
| 세출 | 643,162,573 | 100.0 | 657,573,628 | 100.0 | 705,631,000 | 100.0 |
| 산학협력비 | 174,656,507 | 27.2 | 167,658,556 | 25.5 | 201,652,000 | 28.6 |
| 지원금사업비 | 345,575,088 | 53.7 | 362,860,191 | 55.2 | 391,001,000 | 55.4 |
| 간접비사업비 | 81,422,017 | 12.7 | 77,698,052 | 11.8 | 107,868,000 | 15.3 |
| 일반관리비 | 40,966,976 | 6.4 | 48,996,941 | 7.4 | 5,110,000 | 0.7 |
| 운영외비용 | 541,985 | 0.1 | 359,888 | 0.1 | - | 0.0 |

1) 자료기준일: 2021. 4. 1.

2) 2019, 2020년은 실제 결산액 기준으로, 2021년은 예산액 기준으로 작성함

* 계정과목 금액 정정(2023. 2월)

8.2. 기관별 재정 현황

8.2.1. 총괄 현황

(단위: 천원)

| 소속 | 2019 | | | 2020 | | | 2021 | | |
|--------------|-------------|------------|-------------|-------------|------------|-------------|-------------|-------------|---------------|
| | 법인회계 | 발전기금* | 계 | 법인회계 | 발전기금* | 계 | 법인회계 | 발전기금* | 계 |
| 대학본부 | 564,569,012 | 43,555,151 | 608,124,163 | 617,556,200 | 48,947,270 | 666,503,470 | 709,384,097 | 44,536,177 | 753,920,274 |
| 대학(원) | 112,297,505 | 12,919,672 | 125,217,177 | 108,941,388 | 11,277,193 | 120,218,581 | 64,861,231 | 122,111,965 | 186,973,196 |
| 지원·연구·부속시설 등 | 130,366,866 | 6,231,794 | 136,598,660 | 129,654,651 | 5,340,559 | 134,995,210 | 107,742,107 | 20,334,637 | 128,076,744 |
| 부설학교 | 32,715,031 | 37,655 | 32,752,686 | 6,293,382 | 14,754 | 6,308,136 | 29,967,000 | 72,404 | 30,039,404 |
| 계 | 839,948,414 | 62,744,272 | 902,692,686 | 862,445,621 | 65,579,776 | 928,025,397 | 911,954,435 | 187,055,183 | 1,099,009,618 |

1) 자료기준일: 2021. 4. 1.

2) 2019, 2020년은 실제 결산액 기준, 2021년은 예산액 기준으로 작성함. 단, 세출결산액은 지출액과 사고이월액의 합계액임

* 발전기금: 재단법인서울대학교발전기금

8.2.2. 대학본부

(단위: 천원)

| 소속 | 2019 | | | 2020 | | | 2021 | | |
|---------|-------------|------------|-------------|-------------|------------|-------------|-------------|------------|-------------|
| | 법인회계 | 발전기금* | 계 | 법인회계 | 발전기금* | 계 | 법인회계 | 발전기금* | 계 |
| 교무처 | 9,416,318 | 19,830,183 | 29,246,501 | 9,535,455 | 21,043,701 | 30,579,156 | 66,232,045 | 9,037,685 | 75,269,730 |
| 학생처 | 50,210,378 | 11,716,190 | 61,926,568 | 58,527,055 | 10,889,080 | 69,416,135 | 38,695,029 | 24,359,727 | 63,054,756 |
| 연구처 | 19,118,170 | 2,257,808 | 21,375,978 | 20,988,556 | 1,750,973 | 22,739,529 | 50,382,470 | 2,539,994 | 52,922,464 |
| 기획처* | 6,304,294 | 2,689,996 | 8,994,290 | 12,533,217 | 2,021,557 | 14,554,774 | 37,857,396 | 3,443,063 | 41,300,459 |
| 사무국* | 383,829,917 | 1,564,703 | 385,394,620 | 425,344,009 | 1,518,133 | 426,862,142 | 415,622,344 | 1,840,043 | 417,462,387 |
| 시설관리국 | 76,638,708 | 5,237,760 | 81,876,468 | 73,987,884 | 11,430,582 | 85,418,466 | 74,031,116 | 2,446,480 | 76,477,596 |
| 입학본부 | 3,564,994 | 111,994 | 3,676,988 | 3,619,174 | 88,800 | 3,707,974 | 4,834,721 | 88,800 | 4,923,521 |
| 국제협력본부 | 6,831,128 | 146,517 | 6,977,645 | 4,592,660 | 204,445 | 4,797,105 | 7,118,323 | 640,999 | 7,759,322 |
| 정보화본부 | 8,655,105 | - | 8,655,105 | 8,428,190 | - | 8,428,190 | 8,669,653 | 139,385 | 8,809,038 |
| 시흥캠퍼스본부 | | | | | | | 5,941,000 | - | 5,941,000 |
| 계 | 564,569,012 | 43,555,151 | 608,124,163 | 617,556,200 | 48,947,270 | 666,503,470 | 709,384,097 | 44,536,177 | 753,920,274 |

1) 자료기준일: 2021. 4. 1.

2) 2019, 2020년은 실제 결산액 기준, 2021년은 예산액 기준으로 작성함. 단, 세출결산액은 지출액과 사고이월액의 합계액임

* 발전기금: 재단법인서울대학교발전기금

* 기획처: 다양성위원회, 시흥캠퍼스 행정지원단(2019), 시흥캠퍼스본부(2020), 대학혁신센터는 기획처에 포함

* 사무국: 대학 전체 인건비, 공공요금과 연료비, 예비비 등이 포함. 감사팀 및 총장선출지원단 포함

8.2.3. 대학(원)

(단위: 천원)

| 소속 | 2019 | | | 2020 | | | 2021 | | |
|----------------|-------------|------------|-------------|-------------|------------|-------------|------------|-------------|-------------|
| | 법인회계 | 발전기금* | 계 | 법인회계 | 발전기금* | 계 | 법인회계 | 발전기금* | 계 |
| 간호대학 | 1,821,609 | 35,240 | 1,856,849 | 1,109,232 | 19,508 | 1,128,740 | 668,431 | 1,530,454 | 2,198,885 |
| 경영대학 | 5,927,499 | 3,723,177 | 9,650,676 | 4,710,527 | 690,518 | 5,401,045 | 4,274,763 | 6,603,970 | 10,878,733 |
| 공과대학 | 15,555,238 | 1,984,905 | 17,540,143 | 15,027,533 | 3,680,478 | 18,708,011 | 9,269,368 | 58,313,265 | 67,582,633 |
| 농업생명 과학대학 | 5,990,757 | 460,454 | 6,451,211 | 5,820,713 | 481,454 | 6,302,167 | 4,964,690 | 4,777,492 | 9,742,182 |
| 미술대학 | 3,116,997 | 64,867 | 3,181,864 | 3,177,018 | 77,608 | 3,254,626 | 1,032,002 | 857,119 | 1,889,121 |
| 사범대학 | 7,936,678 | 504,171 | 8,440,849 | 6,407,153 | 745,182 | 7,152,335 | 2,215,091 | 2,040,561 | 4,255,652 |
| 사회과학대학 | 3,283,345 | 1,131,929 | 4,415,274 | 3,688,454 | 994,504 | 4,682,958 | 1,779,429 | 9,663,517 | 11,442,946 |
| 생활과학대학 | 2,204,152 | 143,825 | 2,347,977 | 1,938,793 | 212,235 | 2,151,028 | 1,248,607 | 2,178,969 | 3,427,576 |
| 수의과대학 | 6,427,567 | 427,222 | 6,854,789 | 7,603,006 | 250,266 | 7,853,272 | 6,711,193 | 1,653,855 | 8,365,048 |
| 약학대학 | 4,514,539 | 209,747 | 4,724,286 | 2,989,319 | 207,598 | 3,196,917 | 1,952,540 | 8,468,917 | 10,421,457 |
| 음악대학 | 3,265,672 | 262,854 | 3,528,526 | 3,668,087 | 140,218 | 3,808,305 | 874,270 | 1,150,209 | 2,024,479 |
| 의과대학 | 15,714,430 | 395,681 | 16,110,111 | 13,792,418 | 336,949 | 14,129,367 | 7,904,037 | 4,702,003 | 12,606,040 |
| 인문대학 | 8,776,291 | 978,066 | 9,754,357 | 9,252,458 | 797,515 | 10,049,973 | 2,171,329 | 3,832,657 | 6,003,986 |
| 자연과학대학 | 8,740,901 | 573,481 | 9,314,382 | 7,902,502 | 409,651 | 8,312,153 | 3,271,635 | 6,895,253 | 10,166,888 |
| 자유전공학부 | 933,379 | 65,345 | 998,724 | 905,255 | 144,184 | 1,049,439 | 607,962 | 253,318 | 861,280 |
| 일반대학원 | 38,144 | - | 38,144 | 53,914 | - | 53,914 | 800,000 | - | 800,000 |
| 국제농업 기술대학원 | 121,143 | 6,445 | 127,588 | 133,340 | 27,400 | 160,740 | 82,309 | 60,716 | 143,025 |
| 국제대학원 | 1,261,607 | 419,152 | 1,680,759 | 1,026,198 | 1,080,938 | 2,107,136 | 696,118 | 1,776,610 | 2,472,728 |
| 데이터사이언스 대학원 | | | | 811,765 | 53,386 | 865,151 | 763,000 | 191,240 | 954,240 |
| 법학전문대학원 | 3,982,402 | 1,139,001 | 5,121,403 | 4,866,323 | 570,664 | 5,436,987 | 4,598,228 | 2,978,487 | 7,576,715 |
| 보건대학원 | 1,723,094 | 21,411 | 1,744,505 | 1,612,126 | 32,985 | 1,645,111 | 1,216,749 | 1,173,643 | 2,390,392 |
| 융합과학 기술대학원 | 606,908 | 9,742 | 616,650 | 1,046,960 | 5,743 | 1,052,703 | 533,524 | 220,956 | 754,480 |
| 치의학대학원 | 5,846,111 | 82,616 | 5,928,727 | 5,948,393 | 96,000 | 6,044,393 | 3,423,551 | 1,471,181 | 4,894,732 |
| 행정대학원 | 3,775,633 | 171,131 | 3,946,764 | 4,054,715 | 158,919 | 4,213,634 | 3,219,754 | 575,599 | 3,795,353 |
| 환경대학원 | 733,409 | 109,210 | 842,619 | 1,395,186 | 63,289 | 1,458,475 | 582,651 | 741,971 | 1,324,622 |
| 계 | 111,564,096 | 12,810,462 | 124,374,558 | 108,941,388 | 11,277,193 | 120,218,581 | 64,861,231 | 122,111,965 | 186,973,196 |

1) 자료기준일: 2021. 4. 1.

2) 2019, 2020년은 실제 결산액 기준, 2021년은 예산액 기준으로 작성함. 단, 세출결산액은 지출액과 사고이월액의 합계액임

3) 분임재무원이 있는 기관 기준으로 작성되어 경영전문대학원, 의학대학원, 공학전문대학원은 각각 경영대학, 의과대학, 공과대학에 포함. 법과대학(2018년 3월 폐지)은 법학전문대학원에 포함

4) 각 단과대학 소속 도서관 내역은 각 단과대학에 포함(농업생명과학대학, 사회과학대학, 법학전문대학원, 치의학대학원)

* 발전기금: 재단법인서울대학교발전기금

8.2.4. 연구시설

(단위: 천원)

| 기관 | 2019 | | | 2020 | | | 2021 | | |
|------------------|------------|-----------|------------|------------|-----------|------------|------------|-----------|------------|
| | 법인회계 | 발전기금* | 계 | 법인회계 | 발전기금* | 계 | 법인회계 | 발전기금* | 계 |
| AI연구원* | 531,237 | - | 531,237 | 1,449,353 | 4,200 | 1,453,553 | 540,000 | 807 | 540,807 |
| 간연구소 | - | - | - | - | - | - | - | - | - |
| 간호과학연구소 | - | - | - | - | - | - | - | - | - |
| 건설환경 종합연구소 | 269,008 | - | 269,008 | 283,894 | - | 283,894 | 217,208 | - | 217,208 |
| 경영연구소 | - | - | - | - | - | - | - | 2,500 | 2,500 |
| 경영정보연구소 | - | - | - | - | - | - | - | - | - |
| 경제연구소 | 730,742 | 77,337 | 808,079 | 617,809 | 53,427 | 671,236 | 674,000 | 243,843 | 917,843 |
| 공학연구원 | 1,047,908 | 304,701 | 1,352,609 | 909,277 | 456,498 | 1,365,775 | 1,088,623 | 204,487 | 1,293,110 |
| 교육연구소 | - | - | - | - | - | - | - | - | - |
| 교육종합연구원 | 684,619 | 1,909 | 686,528 | 1,140,723 | - | 1,140,723 | 71,570 | 8,165 | 79,735 |
| 국어교육연구소 | - | 19,695 | 19,695 | - | 13,669 | 13,669 | - | 26,717 | 26,717 |
| 국제문제연구소 | 452,731 | - | 452,731 | 254,522 | - | 254,522 | 150,000 | - | 150,000 |
| 국제학연구소 | - | - | - | - | - | - | - | - | - |
| 국토문제연구소 | - | - | - | - | - | - | - | - | - |
| 그린바이오 과학기술연구원 | 15,022,975 | - | 15,022,975 | 14,140,268 | - | 14,140,268 | 12,497,016 | 133,110 | 12,630,126 |
| 금융경제연구원 | 3,640 | 88,072 | 91,712 | 324,279 | 16,812 | 341,091 | 400,000 | 733,173 | 1,133,173 |
| 기초과학연구원 | 69,605 | - | 69,605 | 95,154 | - | 95,154 | 67,147 | 10,720 | 77,867 |
| 나노융용시스템 연구센터 | - | - | - | 12,248 | - | 12,248 | 50,541 | - | 50,541 |
| 노사관계연구소 | - | - | - | - | - | - | - | - | - |
| 노화·고령 사회연구소 | - | 40,000 | 40,000 | - | 32,000 | 32,000 | - | 40,000 | 40,000 |
| 농업생명 과학연구원 | - | - | - | - | - | - | - | - | - |
| 뉴미디어통신 공동연구소 | - | 47,041 | 47,041 | - | 48,161 | 48,161 | - | 118,082 | 118,082 |
| 동양음악연구소 | - | - | - | - | - | - | - | - | - |
| 라틴아메리카 연구소 | - | 22,531 | 22,531 | - | 25,065 | 25,065 | - | 45,920 | 45,920 |
| 미국학연구소 | 3,640 | 20,767 | 24,407 | 3,593 | 16,753 | 20,346 | - | 70,913 | 70,913 |
| 미래혁신연구원 | - | - | - | 2,207,830 | - | 2,207,830 | 3,099,268 | - | 3,099,268 |
| 미생물연구소 | - | - | - | - | - | - | - | - | - |
| 반도체공동연구소 | 3,720,344 | 857,819 | 4,578,163 | 2,621,647 | 32,972 | 2,654,619 | 2,576,244 | 4,287,667 | 6,863,911 |
| 법학연구소 | 117,869 | 166,183 | 284,052 | 131,581 | 321,419 | 453,000 | 93,538 | 1,413,694 | 1,507,232 |
| 보건환경연구소 | - | - | - | - | - | - | - | - | - |
| 사회과학연구원 | 146,895 | 1,483,205 | 1,630,100 | 131,242 | 1,471,969 | 1,603,211 | - | 1,915,951 | 1,915,951 |
| 사회발전연구소 | 10,740 | - | 10,740 | 10,593 | - | 10,593 | - | - | - |
| 산업시스템 혁신연구소 | - | - | - | - | - | - | - | - | - |
| 생명공학 공동연구원 | 1,411,335 | - | 1,411,335 | 852,695 | 40,494 | 893,189 | 854,925 | 208,477 | 1,063,402 |

| 기관 | 2019 | | | 2020 | | | 2021 | | |
|------------------|-----------|---------|-----------|-----------|---------|-----------|-----------|-----------|-----------|
| | 법인회계 | 발전기금*) | 계 | 법인회계 | 발전기금*) | 계 | 법인회계 | 발전기금*) | 계 |
| 생활과학연구소 | - | - | - | - | - | - | - | - | - |
| 서양음악연구소 | - | - | - | - | - | - | - | - | - |
| 수의과학연구소 | - | - | - | - | - | - | - | - | - |
| 수학연구소 | - | - | - | - | - | - | - | - | - |
| 스포츠과학연구소 | - | - | - | - | - | - | - | - | - |
| 시스템면역 의학연구소 | 3,207,432 | - | 3,207,432 | 2,852,347 | - | 2,852,347 | 2,870,000 | - | 2,870,000 |
| 식품바이오 융합연구소 | 8,361 | - | 8,361 | 7,369 | - | 7,369 | 6,533 | - | 6,533 |
| 식물유전체 육종연구소 | - | - | - | - | - | - | - | - | - |
| 신소재공동연구소 | 1,500,305 | 4,266 | 1,504,571 | 1,084,973 | 133,809 | 1,218,782 | 1,200,000 | 280,403 | 1,480,403 |
| 아시아개발연구소 | - | - | - | - | - | - | - | - | - |
| 아시아연구소 | 1,882,098 | 313,937 | 2,196,035 | 2,025,186 | 161,024 | 2,186,210 | 2,333,886 | 1,402,716 | 3,736,602 |
| 아시아태평양 법연구소 | - | - | - | - | - | - | - | - | - |
| 암연구소 | 677,924 | 32,632 | 710,556 | 792,699 | 47,003 | 839,702 | 680,000 | 156,640 | 836,640 |
| 언론정보연구소 | 43,583 | 298,000 | 341,583 | 47,118 | 326,000 | 373,118 | - | 66,760 | 66,760 |
| 에너지자원 신기술연구소 | 32,496 | 8,584 | 41,080 | 107,743 | 4,654 | 112,397 | 76,085 | 185,299 | 261,384 |
| 여성연구소 | - | - | - | - | - | - | - | - | - |
| 오페라연구소 | - | - | - | - | - | - | - | - | - |
| 원자력미래기술 정책연구소 | - | - | - | - | - | - | - | - | - |
| 유전공학연구소 | 826,315 | 2,937 | 829,252 | 2,058,168 | - | 2,058,168 | 472,022 | 147,787 | 619,809 |
| 응용물리연구소 | 141,844 | - | 141,844 | 212,476 | - | 212,476 | 93,500 | - | 93,500 |
| 의학연구원 | 13,409 | - | 13,409 | 17,593 | - | 17,593 | - | 12,687 | 12,687 |
| 이론물리학연구소 | - | - | - | - | - | - | - | - | - |
| 인문학연구원 | 105,387 | 139,228 | 244,615 | 68,905 | 165,779 | 234,684 | - | 619,195 | 619,195 |
| 인지과학연구소 | - | - | - | - | - | - | - | - | - |
| 일본연구소 | - | - | - | - | - | - | - | - | - |
| 자동차시스템 공동연구소 | 233,551 | 42,064 | 275,615 | 120,499 | 16,859 | 137,358 | 91,137 | 340,400 | 431,537 |
| 전력연구소 | - | - | - | - | - | - | - | - | - |
| 정밀기계설계 공동연구소 | 293,550 | 56,400 | 349,950 | 222,191 | 48,600 | 270,791 | 1,599,113 | 42,860 | 1,641,973 |
| 정보지식 정책연구소 | - | - | - | - | - | - | - | - | - |
| 조형연구소 | - | - | - | - | - | - | - | - | - |
| 종합약학연구소 | - | - | - | - | - | - | - | - | - |
| 증권·금융 연구소 | - | 89,244 | 89,244 | - | 121,947 | 121,947 | - | 808,780 | 808,780 |
| 지속가능 발전연구소*) | 198,635 | 35,842 | 234,477 | 199,830 | 31,028 | 230,858 | - | 45,246 | 45,246 |
| 차세대융합 기술연구원 | - | 45,950 | 45,950 | - | 74,876 | 74,876 | - | - | - |
| 천연물 과학연구소 | - | - | - | - | - | - | - | 83,465 | 83,465 |

| 기관 | 2019 | | | 2020 | | | 2021 | | |
|----------------|------------|-----------|------------|------------|-----------|------------|------------|------------|------------|
| | 법인회계 | 발전기금* | 계 | 법인회계 | 발전기금* | 계 | 법인회계 | 발전기금* | 계 |
| 철학사상연구소 | - | 24,987 | 24,987 | - | 20,095 | 20,095 | - | 84,819 | 84,819 |
| 치학연구소 | - | - | - | - | - | - | - | - | - |
| 컴퓨터연구소 | 391,208 | - | 391,208 | 351,587 | - | 351,587 | 351,862 | - | 351,862 |
| 통일·평화 연구원 | 816,991 | 106,100 | 923,091 | 816,837 | - | 816,837 | 1,580,000 | 2,750 | 1,582,750 |
| 한국행정연구소 | - | - | - | - | - | - | - | - | - |
| 항공우주 신기술연구소 | - | - | - | - | - | - | - | - | - |
| 해양시스템 공학연구소 | - | 49,200 | 49,200 | - | 36,680 | 36,680 | - | 37,979 | 37,979 |
| 해양연구소 | - | - | - | - | - | - | - | - | - |
| 화학공정 신기술연구소 | 193,367 | - | 193,367 | 229,689 | - | 229,689 | 272,063 | - | 272,063 |
| 환경계획연구소 | - | - | - | - | - | - | - | - | - |
| 계 | 34,789,744 | 4,378,631 | 39,168,375 | 36,401,918 | 3,721,793 | 40,123,711 | 34,006,281 | 13,782,012 | 47,788,293 |

1) 자료기준일: 2021. 4. 1.

2) 2019, 2020년은 실제 결산액 기준, 2021년은 예산액 기준으로 작성함. 단, 세출결산액은 지출액과 사고이월액의 합계액임

* 발전기금: 재단법인서울대학교발전기금

* AI연구원: 2019회계연도부터 기관 명칭 변경(기존: 빅데이터연구원)

* 지속가능발전연구소: 2019회계연도부터 기관 명칭 변경(기존: 아시아(에너지환경)지속가능(발전)연구소)

8.2.5. 지원·부속시설 등

(단위: 천원)

| 기관 | 2019 | | | 2020 | | | 2021 | | |
|----------------------|------------|---------|------------|------------|--------|------------|------------|-----------|------------|
| | 법인회계 | 발전기금* | 계 | 법인회계 | 발전기금* | 계 | 법인회계 | 발전기금* | 계 |
| BK21 4단계 대학원혁신사업단 | | | | 1,026,481 | - | 1,026,481 | - | - | - |
| 경력개발센터 | 656,911 | 20,000 | 676,911 | 549,998 | 10,000 | 559,998 | 102,184 | - | 102,184 |
| 관악학생생활관 | 19,886,547 | 6,800 | 19,893,347 | 16,676,031 | - | 16,676,031 | 15,656,170 | 52,554 | 15,708,724 |
| 교수학습 개발센터 | 2,674,949 | 1,500 | 2,676,449 | 3,035,313 | 8,700 | 3,044,013 | 1,310,277 | 139 | 1,310,416 |
| 교육연수원 | 691,079 | - | 691,079 | 349,588 | - | 349,588 | 765,190 | - | 765,190 |
| 교육행정연수원 | 381,863 | - | 381,863 | 586,700 | - | 586,700 | 669,000 | 15,050 | 684,050 |
| 규장각한국학 연구원 | 6,670,807 | 14,500 | 6,685,307 | 6,612,004 | 18,705 | 6,630,709 | 6,967,255 | 231,007 | 7,198,262 |
| 글로벌사회 공헌단 | 1,831,337 | 467,566 | 2,298,903 | 1,352,897 | 17,983 | 1,370,880 | 1,494,000 | 1,250,325 | 2,744,325 |
| 기록관 | 148,395 | - | 148,395 | 142,918 | - | 142,918 | 125,646 | - | 125,646 |
| 기초과학 공동기기원 | 3,570,050 | - | 3,570,050 | 3,596,031 | - | 3,596,031 | 2,190,798 | - | 2,190,798 |
| 기초교육원 | 9,158,352 | - | 9,158,352 | 9,467,936 | - | 9,467,936 | 3,588,993 | 77,268 | 3,666,261 |
| 농생명과학 공동기기원 | 6,144,888 | - | 6,144,888 | 7,883,605 | - | 7,883,605 | 5,185,842 | - | 5,185,842 |
| 농장*) | 445,112 | - | 445,112 | 645,598 | - | 645,598 | - | - | - |
| 대학생활문화원 | 694,570 | - | 694,570 | 566,731 | - | 566,731 | 395,548 | - | 395,548 |
| 대학신문사*) | 453,715 | 141,423 | 595,138 | 483,466 | 2,220 | 485,686 | 142,500 | 60,920 | 203,420 |
| 대학행정교육원 | 606,683 | - | 606,683 | 417,776 | - | 417,776 | 646,042 | - | 646,042 |

| 기관 | 2019 | | | 2020 | | | 2021 | | |
|----------------------------|-------------|-----------|-------------|------------|-----------|-------------|-------------|-----------|-------------|
| | 법인회계 | 발전기금* | 계 | 법인회계 | 발전기금* | 계 | 법인회계 | 발전기금* | 계 |
| 목장 ²⁾ | 1,512,997 | - | 1,512,997 | 1,711,061 | - | 1,711,061 | 780,000 | - | 780,000 |
| 미술관 | 712,408 | 75,768 | 788,176 | 482,861 | 64,627 | 547,488 | 580,828 | 172,372 | 753,200 |
| 박물관 | 995,243 | 500 | 995,743 | 898,746 | 10,960 | 909,706 | 610,227 | 22,874 | 633,101 |
| 보건진료소 | 1,558,207 | 1,872 | 1,560,079 | 1,441,422 | 1,350 | 1,442,772 | 1,205,435 | 903 | 1,206,338 |
| 부설학교 | 32,715,031 | 37,655 | 32,752,686 | 6,293,382 | 14,754 | 6,308,136 | 29,967,000 | 72,404 | 30,039,404 |
| 상록생활관 | 119,788 | - | 119,788 | 168,833 | - | 168,833 | 137,650 | - | 137,650 |
| 실험동물 자원관리원 | 6,803,339 | - | 6,803,339 | 3,614,571 | - | 3,614,571 | 819,946 | - | 819,946 |
| 스포츠진흥원 | 537,068 | 59,529 | 596,597 | 364,147 | 12,775 | 376,922 | 413,921 | 242,747 | 656,668 |
| 어린이보육 지원센터 | 3,093,789 | 52,188 | 3,145,977 | 3,613,420 | - | 3,613,420 | 3,736,187 | 84,201 | 3,820,388 |
| 언어교육원 | 6,875,549 | 134,992 | 7,010,541 | 7,004,297 | 914,056 | 7,918,353 | 7,574,977 | 988,100 | 8,563,077 |
| 연건학생생활관 | 684,840 | - | 684,840 | 1,547,287 | - | 1,547,287 | 1,332,000 | - | 1,332,000 |
| 인권센터 | 581,721 | 1,743 | 583,464 | 788,245 | - | 788,245 | 764,188 | 30,083 | 794,271 |
| 중앙도서관 | 12,477,942 | 874,782 | 13,352,724 | 13,492,358 | 557,389 | 14,049,747 | 12,500,185 | 3,243,840 | 15,744,025 |
| 평생교육원 | 1,605,962 | - | 1,605,962 | 1,466,887 | - | 1,466,887 | 921,400 | 80,244 | 1,001,644 |
| 포스코 스포츠센터 ³⁾ | 2,647,087 | - | 2,647,087 | 1,713,485 | - | 1,713,485 | 2,755,546 | - | 2,755,546 |
| 함춘학생생활관 | 217,680 | - | 217,680 | 175,590 | - | 175,590 | 182,196 | - | 182,196 |
| 환경안전원 | 1,138,244 | - | 1,138,244 | 1,376,449 | - | 1,376,449 | 181,695 | - | 181,695 |
| 계 | 128,292,153 | 1,890,818 | 130,182,971 | 99,546,114 | 1,633,519 | 101,179,633 | 103,702,826 | 6,625,031 | 110,327,857 |

1) 자료기준일: 2021. 4. 1.

2) 2019, 2020년은 실제 결산액 기준, 2021년은 예산액 기준으로 작성함. 단, 세출결산액은 지출액과 사고이월액의 합계액임

3) 지원·부속시설 중 법인회계 예산을 받는 기관만 작성

* 발전기금: 재단법인서울대학교발전기금

* 농장, 목장: 2017회계연도부터 농업생명과학대학에서 예산부서 분리

* 대학신문사: 2017회계연도부터 법인회계 포함

* 부설학교: 부설학교진흥원 포함

* 포스코스포츠센터: 수입대체경비사업

8.2.6. 법인 및 기타 기관(자체예산)

(단위: 천원)

| 소속 | 2019 | | 2020 | | 2021 | |
|-----------|---------------|---------|---------------|------------|---------------|---------|
| | 지출결산 | 사업결산 | 지출결산 | 사업결산 | 지출결산 | 사업결산 |
| 출판문화원 | 3,365,553 | 223,123 | 2,723,065 | 92,775 | 3,277,300 | 208,220 |
| 생활협동조합*) | 17,987,184 | 339,035 | 13,994,065 | △1,554,957 | 13,255,913 | 243,638 |
| 서울대병원*) | 1,321,394,253 | | 1,359,070,061 | | 1,391,419,199 | |
| 서울대치과병원*) | 70,306,135 | | 72,084,663 | | 93,558,878 | |

1) 자료기준일: 2021. 4. 1.

2) 2019, 2020년은 실제 결산액 기준으로, 2021년은 예산액 기준으로 작성함

* 호암교수회관은 2008. 7월부터 생활협동조합과 통합되어, 생활협동조합에 포함

- 지출결산: 판매비와 일반관리비

- 사업결산: 당기순이익

* 서울대병원: 본원만 포함한 수치(분당 제외)

* 서울대치과병원: 본원 및 관악 분원 포함한 수치

9. 발전기금 기부금 모금 현황

(단위: 천원)

| 연도 | 구분 | 동 산 | 부동산 | 기 타*) | 합 계 |
|------|----|-------------|-----------|------------|-------------|
| 2020 | | 72,490,574 | 7,516,768 | 12,355,764 | 92,363,106 |
| 2019 | | 117,027,676 | - | 12,924,805 | 129,952,481 |
| 2018 | | 58,289,990 | 320,511 | 8,734,000 | 67,344,501 |

1) 자료기준일: 당해 연도. 1. 1. ~ 12. 31.

* 기타: 단과대학 연구재단 및 미주재단 포함

VII

교육여건



교육여건

1. 토지 현황
 - 1.1. 토지 확보 현황
 - 1.2. 지역별 토지 현황
2. 건물 현황
 - 2.1. 교사시설 확보 현황
 - 2.2. 지역별 건물 현황
3. 기숙사 수용 현황
 - 3.1. 총괄 현황
 - 3.2. 시설별 현황
4. 정보화 현황
5. 국제학술교류협정 현황
 - 5.1. 총괄 현황
 - 5.2. 신규 협정 현황
6. 도서관 장서 보유 현황

1. 토지 현황

1.1. 토지 확보 현황

(단위: m², %)

| 구분 | 기준면적(m ²) | | 보유면적(m ²) | 교지확보율(%) | |
|------|-----------------------|---------|-----------------------|----------|---------|
| | 입학정원기준 | 재학생기준 | | 입학정원기준 | 재학생기준 |
| 2021 | 853,436 | 945,682 | 6,205,638 | 727.1 | 656.2 |
| 2020 | 850,112 | 941,140 | 6,205,638*) | 730.0 | 659.4 |
| 2019 | 850,077 | 938,853 | 6,206,068*) | 730.1 | 661.0*) |

1) 자료기준일: 당해 연도. 4. 1.

2) 정보공시 항목: 14-다. 교지 확보 현황

* 정보공시 정정(2021년)

1.2. 지역별 토지 현황

(단위: 천m²)

| 지역 | 구분 | 교지*) | 수목원, 농장 및 학술림 | 기타교육시설부지 (연구소 등) | 부설학교 | 계 |
|------------------|----|-------------|------------------|---------------------|------|--------------|
| 관악캠퍼스 | | 4,108 | - | - | - | 4,108 |
| 연건캠퍼스 | | 91 (...) | - | - | - | 91 (...) |
| 수원캠퍼스 | | - | - | 118 | - | 118 |
| 평창캠퍼스 | | 2,007 | 749 | - | - | 2,756 |
| 시흥캠퍼스 | | - | - | 662 | - | 662 |
| 부설초·부설여중(동승동) | | - | - | - | 29 | 29 |
| 부설중·부설고(종암동) | | - | - | - | 63 | 63 |
| 수원(수목원+농장) | | - | 342 | - | - | 342 |
| 관악수목원(관악+안양+과천) | | - | (...) | - | - | (...) |
| 약초원(고양+시흥+과주+제주) | | - | 285 | - | - | 285 |
| 남부학술림(광양+구례) | | - | (...) | - | - | (...) |
| 칠보산학술림(수원+화성) | | - | 104 (...) | - | - | 104 (...) |
| 태화산학술림(경기 광주) | | - | (...) | - | - | (...) |
| 시스템면역의학연구소(홍천) | | - | - | 95 | - | 95 |
| 해양연구소(동해) | | - | - | 6 | - | 6 |
| 보건사업소(춘천) | | - | - | 2 | - | 2 |
| 기타(여주) | | - | 12 | 8 | - | 20 |
| 계 | | 6,206 | 1,492 | 891 | 92 | 8,681 |

1) 자료기준일: 2021. 4. 1.

* 교지: 「대학설립·운영규정」 제5조에 의한 교지 확보 면적

※ (...): 관악수목원 등 국유재산 양여 협의 중

2. 건물 현황

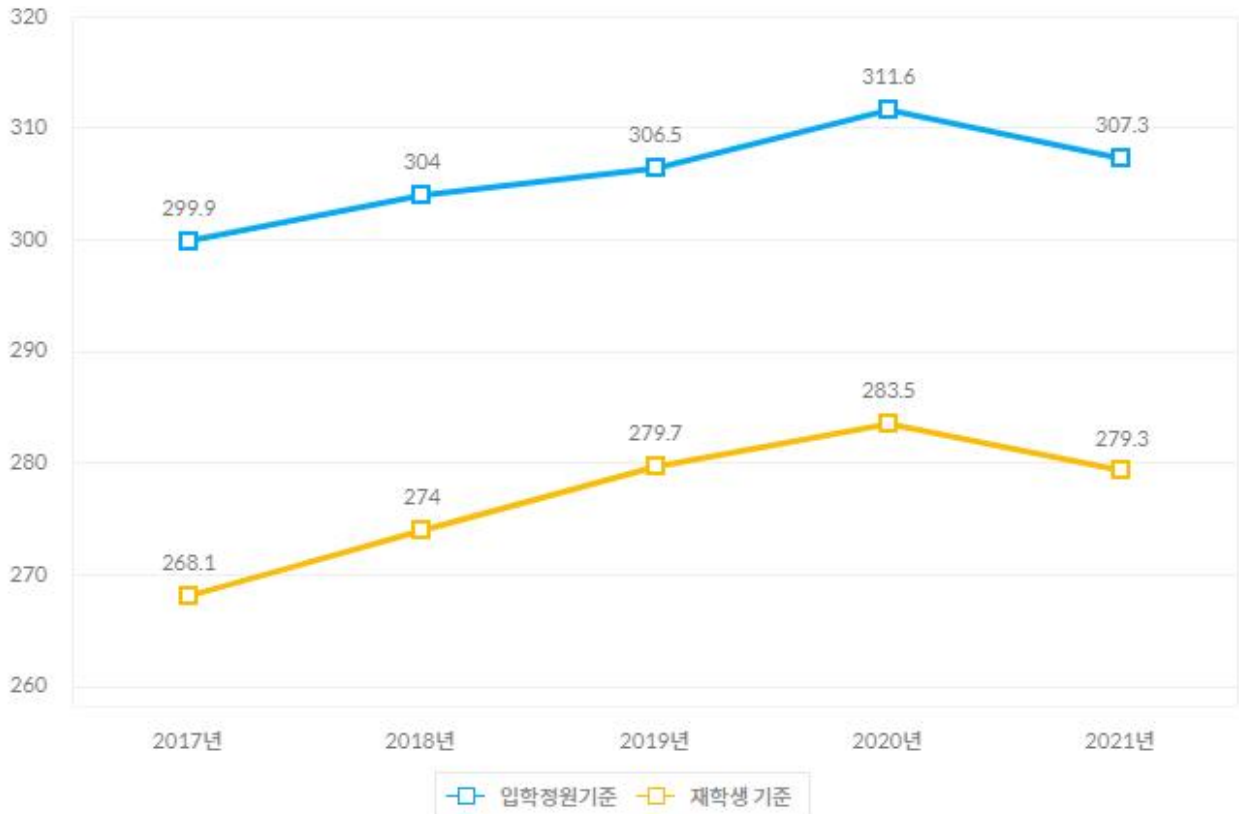
2.1. 교사시설 확보 현황

(단위: m², %)

| 구분 | 기준면적(m ²) | | 보유면적(m ²) | | | | | 교사시설 확보율(%) | |
|------|-----------------------|----------|------------------------|---------|------------------------|---------|------------------------|-----------------------|----------------------|
| | 입학정원기준(A) | 재학생기준(B) | 기본시설(C) | 지원시설(D) | 연구시설(E) | 부속시설 | 기타시설 | 입학정원기준(C+D+E)/A × 100 | 재학생기준(C+D+E)/B × 100 |
| 2021 | 403,408 | 443,768 | 645,073 | 171,373 | 423,093 | 179,538 | 186,506 | 307.3 | 279.3 |
| 2020 | 401,746 | 441,599 | 643,124 [*]) | 174,873 | 435,820 [*]) | 178,928 | 174,863 [*]) | 312.1 [*]) | 283.9 [*]) |
| 2019 | 401,910 | 440,450 | 644,922 | 155,755 | 431,311 | 175,644 | 172,932 | 306.5 | 279.7 |

- 1) 자료기준일: 당해 연도. 4. 1.
- 2) 정보공시 항목: 14-라. 교사시설 확보 현황
- * 정보공시 정정(2021년)

(단위: %)



<교사시설 확보 현황, 출처: 대학알리미>

2.2. 지역별 건물 현황

(단위: m²)

| 구분 | 캠퍼스 | 관악 | 연건 | 평창 | 수원 및 기타*) | 계 | |
|---------------------|-------------|-------------|---------|---------|-----------|---------|--------|
| 교육기본시설 | 강의실 | 119,792 | 9,905 | 1,700 | 412 | 131,809 | |
| | 실험실 | 62,668 | 9,147 | 331 | 3,400 | 75,546 | |
| | 교수연구실 | 80,179 | 8,567 | - | - | 88,746 | |
| | 행정실 | 135,204 | 17,720 | 9,419 | 3,867 | 166,210 | |
| | 도서관 | 77,855 | 3,113 | - | 3,995 | 84,963 | |
| | 체육관 | 25,230 | 1,519 | - | - | 26,749 | |
| | 학생회관 | 50,135 | 1,097 | 2,494 | - | 53,726 | |
| | 대학본부 | 23,883 | 26 | - | - | 23,909 | |
| | 정보전산원 | 6,894 | 19 | - | - | 6,913 | |
| | 계(A) | 580,016 | 51,113 | 13,944 | 11,674 | 656,747 | |
| 지원시설 | 강당 | 12,316 | - | - | - | 12,316 | |
| | 학생생활관 | 133,246 | 19,356 | 6,455 | - | 159,057 | |
| | 계(B) | 145,562 | 19,356 | 6,455 | - | 171,373 | |
| 연구시설 | 연구용실험실 | 131,907 | 29,630 | 3,656 | - | 165,193 | |
| | 대학원연구실 | 84,985 | 2,120 | - | - | 87,105 | |
| | 대학부설연구소 | 126,126 | 20,958 | 30,373 | 8,186 | 185,643 | |
| | 계(C) | 342,896 | 52,708 | 27,489 | 8,186 | 431,279 | |
| 부속시설 | 특수 시설 | 박물관 | 20,196 | 210 | - | 532 | 20,938 |
| | | 학군단 | 2,127 | - | - | - | 2,127 |
| | | 계(D) | 22,323 | 210 | - | 532 | 23,065 |
| | 기숙 시설 | 대학원 및 직원아파트 | 54,655 | - | 12,526 | 3,132 | 70,313 |
| | | 총(학)장 공관 | 979 | - | - | - | 979 |
| | | 계(E) | 55,634 | - | 12,526 | 3,132 | 71,292 |
| | 계열별 부속시설(F) | 58,068 | 533 | 30,244 | 16,411 | 162,366 | |
| 부설학교(G) | - | - | - | 57,110 | 256,723 | | |
| 기타시설(H)* | 160,789 | 10,320 | 15,397 | 18,636 | 205,142 | | |
| 계 (A+B+C+D+E+F+G+H) | 1,365,288 | 134,240 | 106,055 | 115,681 | 1,721,264 | | |

1) 자료기준일: 2021. 4. 1.

2) 조사대상: 시설 구분별 면적(「대학설립·운영규정」 [별표 2] 교사시설 구분에 의한 세부 용도별 면적 기재)

3) 그 외 상세 조사기준은 204쪽에 따로 기재

* 수원 및 기타: 수원 캠퍼스, 농장 및 과수원, 부설학교, 지방 연구소(춘천, 홍천, 시흥, 일산, 동해)

* 기타시설: 산학협력단, 외부연구소 및 별도의 단독 건물로 주차장, 창고, 수위실, 변소, 관리실 등의 기타건물의 면적

3. 기숙사 수용 현황

3.1. 총괄 현황

(단위: 명, 실, %)

| 구분 | 재학생 수 (A) | 총 실수 | 수용가능 인원(B) | 실제 수용 인원 | | | 기숙사 수용률(% (B/A×100)) |
|------|--------------|-------|---------------|----------|-----|-------|-------------------------|
| | | | | 학위과정 | | 비학위과정 | |
| | | | | 내국인 | 외국인 | 외국인 | |
| 2021 | 27,311 | 3,482 | 6,916 | 5,485 | 923 | 28 | 25.3 |
| 2020 | 27,240 | 3,467 | 6,900 | 5,440 | 901 | 32 | 25.3 |
| 2019 | 27,223 | 3,077 | 5,940 | 4,851 | 959 | 34 | 21.8 |

- 1) 자료기준일: 당해 연도. 4. 1., 재학생 수: 학부(주간+야간) 및 대학원(주간), 계약학과 제외
- 2) 정보공시 항목: 14-마-1. 기숙사 수용 현황

3.2. 시설별 현황

(단위: 실, 원*)

| 건물명 | 구분 | 준공 연도 | 총실수 | 1인실 | | 2인실 | | 3인실 | | 4인실 이상 | |
|------------------|---------|----------|-------|-----|----------|-----|----------|-----|----------|--------|----------|
| | | | | 실수 | 기숙사 비 | 실수 | 기숙사 비 | 실수 | 기숙사 비 | 실수 | 기숙사 비 |
| 대학원생활관(918동) | 직영(구내) | 1999 | 306 | 306 | 220,230 | - | - | - | - | - | - |
| 학부생활관(919동) | 직영(구내) | 2003 | 165 | - | - | - | - | - | - | 165 | 164,951 |
| 학부생활관(921~926동) | 직영(구내) | 1983 | 508 | - | - | 508 | 122,754 | - | - | - | - |
| 학부생활관(915~916동) | 직영(구내) | 2019 | 273 | - | - | 210 | 244,033 | - | - | 63 | 214,426 |
| 대학원생활관(917동) | 직영(구내) | 2019 | 117 | - | - | 90 | 244,033 | - | - | 27 | 214,426 |
| 가족생활관(931~935동) | 직영(구내) | 1996 | 200 | - | - | - | - | - | - | 200 | 289,180 |
| 대학원생활관(900~905동) | 민자(BTL) | 2010 | 1,137 | 236 | 298,033 | 901 | 211,574 | - | - | - | - |
| 학부생활관(906동) | 민자(BTL) | 2010 | 238 | 14 | 298,033 | 224 | 211,574 | - | - | - | - |
| 연건학부생활관 | 직영(구내) | 1999 | 211 | - | - | 211 | 116,936 | - | - | - | - |
| 연건대학원생활관 | 직영(구내) | 2003 | 114 | 48 | 255,659 | 49 | 146,374 | - | - | 17 | 457,388 |
| 국제관 | 직영(구내) | 1984 | 46 | 32 | 474,725 | 10 | 197,802 | - | - | 4 | 890,110 |
| 함춘학생생활관 | 직영(구내) | 2005 | 72 | - | - | 72 | 162,273 | - | - | - | - |
| 상록학생생활관(A-B) | 직영(구내) | 2015 | 95 | 1 | 100,761 | 64 | 100,761 | - | - | 30 | 179,022 |

- 1) 자료기준일: 2021. 4. 1.
 - 2) 정보공시 항목: 14-마-1. 기숙사 수용 현황
- * 기숙사비 단위 정정(2024. 1월)

4. 정보화 현황

(단위: 명, 건, 대, %)

| 구분 | 서비스 이용 | | | 장비 | | | 인터넷 | |
|------|-------------|----------------|--------|------|--------------|--------|------------------|--------------|
| | 포털 이용자 수 | 모바일 앱 이용자 수 | IT상담건수 | 서버 수 | 네트워크 장비 수 | 보안장비 수 | 1인당 속도 (kpbs) | 회선사용률 (%) |
| 2021 | 169,347 | 58,020 | 44,933 | 728 | 4,148 | 53 | 559.5 | 54.3 |
| 2020 | 185,300 | 52,936 | 45,422 | 669 | 4,175 | 51 | 369.9 | 64.5 |
| 2019 | 140,863 | 48,395 | 44,933 | 658 | 3,917 | 50 | 354.2 | 55.7 |

1) 자료기준일: 당해 연도. 12. 31.

2) 정보화본부 운영 장비 기준

5. 국제학술교류협정 현황

5.1. 총괄 현황

| 구분* | 학술교류협정* | 학생교환협정 |
|------------|--------------|--------------|
| 본부 | 61개국 387개 기관 | 45개국 265개 기관 |
| 대학(원) | 64개국 924개 기관 | 40개국 322개 기관 |
| 연구소 및 부속시설 | 39개국 199개 기관 | 12개국 20개 기관 |

1) 자료기준일: 2021. 4. 1.

* 본부는 체결 대상 기관 수, 대학(원) 및 연구기관은 협정 체결 건수 기준임

* 학술교류협정: 일반학술교류협정, 학생교환협정, 공동·복수학위협정, 기타 협정

5.2. 신규 협정 현황

| 연번 | 국가 | 대학교(기관) | 협정종류 | 일자 | 관리기관 |
|----|------|---|---------------|------------|--------------------|
| 1 | 대만 | Chang Gung University College of Medicine | 일반학술 | 2020-10-29 | 의과대학 |
| 2 | 대만 | National Chengchi UNiversity | 일반학술 | 2020-07-21 | 사회과학대학 (정치외교학부) |
| 3 | 대만 | National Taiwan University | 일반학술 +학생교환 | 2020-05-22 | 인문대학 (중어중문학과) |
| 4 | 대만 | National Taiwan University of Science and Technology | 일반학술 +학생교환 | 2020-10-14 | 미술대학 |
| 5 | 대만 | National Yang Ming Chiao Tung University | 일반학술 | 2021-04-12 | 본부 |
| 6 | 대만 | National Yang Ming Chiao Tung University | 학생교환 | 2021-04-12 | 본부 |
| 7 | 독일 | Ruhr-Universität Bochum | 일반학술 | 2020-08-14 | 본부 |
| 8 | 러시아 | Moscow State Institute of International Relations (MGIMO University) | 공동복수학위 | 2020-04-13 | 국제대학원 |
| 9 | 러시아 | Tomsk State University | 일반학술 | 2020-10-14 | 미술대학 |
| 10 | 루마니아 | Technical University of Cluj-Napoca | 일반학술 | 2020-10-23 | 본부 |
| 11 | 미국 | Santa Clara University | 일반학술 | 2021-02-18 | 본부 |
| 12 | 미국 | Colorado State University | 일반학술 | 2020-07-01 | 수의과대학 |
| 13 | 미국 | Indiana University Bloomington | 공동복수학위 | 2020-12-01 | 행정대학원 |
| 14 | 미국 | Northwestern University | 일반학술 | 2020-04-28 | 공과대학 (기계공학부) |
| 15 | 미국 | University of California, Berkeley | 일반학술 | 2020-04-28 | 공과대학 (기계공학부) |
| 16 | 미국 | University of Hawaii at Manoa | 학생교환 | 2020-12-17 | 경영대학 |
| 17 | 미국 | University of Illinois at Chicago | 학생교환 | 2021-04-12 | 본부 |
| 18 | 미국 | University of Pittsburgh | 학생교환 | 2020-11-19 | 행정대학원 |
| 19 | 베트남 | Vietnam Academy for Water Resources | 일반학술 | 2020-06-01 | 공과대학 (건설환경공학부) |
| 20 | 베트남 | Vietnam National University | 일반학술 | 2020-12-30 | 공과대학 (건설환경공학부) |
| 21 | 벨기에 | KU Leuven | 학생교환 | 2020-09-15 | 의과대학 |
| 22 | 스웨덴 | KTH Royal Institute of Technology | 일반학술 | 2020-10-26 | 본부 |
| 23 | 스웨덴 | KTH Royal Institute of Technology | 학생교환 | 2020-10-26 | 본부 |

| 연번 | 국가 | 대학교(기관) | 협정종류 | 일자 | 관리기관 |
|----|-------|---|------|------------|---------------------|
| 24 | 스위스 | Lucerne University of Applied Sciences and Arts | 일반학술 | 2020-06-22 | 공과대학 |
| 25 | 스위스 | Lucerne University of Applied Sciences and Arts | 학생교환 | 2020-06-22 | 공과대학 |
| 26 | 스페인 | IE University | 학생교환 | 2021-01-15 | 법학전문대학원 |
| 27 | 요르단 | University of Jordan | 일반학술 | 2020-06-25 | 본부 |
| 28 | 인도네시아 | Hasanuddin University | 일반학술 | 2021-03-11 | 농업생명과학대학 |
| 29 | 일본 | Hokkaido University | 일반학술 | 2020-08-07 | 행정대학원 |
| 30 | 일본 | Institute of Wood Technology Akita Prefectural University | 일반학술 | 2020-04-01 | 농업생명과학대학 (산림과학부) |
| 31 | 일본 | National Cancer Center of Japan | 일반학술 | 2020-08-04 | 의과대학 |
| 32 | 일본 | National Institute for Materials Science (NIMS) | 일반학술 | 2020-09-04 | 공과대학 (재료공학부) |
| 33 | 일본 | The University of Tokyo | 기타 | 2021-03-19 | 자연과학대학 (지구환경과학부) |
| 34 | 중국 | Southwest University | 일반학술 | 2020-05-29 | 본부 |
| 35 | 중국 | Wenzhou Medical University | 일반학술 | 2020-05-07 | 의과대학 |
| 36 | 중국 | Xuzhou Medical University | 일반학술 | 2020-10-30 | 의과대학 |
| 37 | 중국 | Xuzhou Medical University | 학생교환 | 2020-10-30 | 의과대학 |
| 38 | 캐나다 | Queen's University at Kingston | 일반학술 | 2020-04-17 | 공과대학 (기계공학부) |
| 39 | 탄자니아 | The Nelson Mandela African Institution of Science and Technology(NM-AIST) | 일반학술 | 2020-04-23 | 공과대학 (기계공학부) |
| 40 | 태국 | Khon Kaen University | 일반학술 | 2020-06-20 | 국제농업기술대학원 |
| 41 | 태국 | Srinakharinwirot University | 학생교환 | 2020-10-26 | 수의과대학 |
| 42 | 프랑스 | ESC Clermont | 학생교환 | 2021-01-11 | 본부 |
| 43 | 프랑스 | Universite de Paris | 일반학술 | 2021-06-10 | 본부 |
| 44 | 프랑스 | Universite de Paris | 학생교환 | 2021-06-10 | 본부 |
| 45 | 프랑스 | Université de Strasbourg | 일반학술 | 2020-07-02 | 본부 |
| 46 | 프랑스 | Université de Strasbourg | 학생교환 | 2020-07-02 | 본부 |
| 47 | 필리핀 | University of the Philippines Los Baños | 일반학술 | 2020-11-03 | 농업생명과학대학 |
| 48 | 헝가리 | listz Ferenc Academy of Music | 일반학술 | 2021-02-25 | 음악대학 |
| 49 | 호주 | Swinburne University of Technology | 일반학술 | 2020-09-21 | 미술대학 |
| 50 | 홍콩 | The University of Hong Kong | 학생교환 | 2021-02-01 | 법학전문대학원 |

1) 자료기준일: 2020. 4. 2. ~ 2021. 4. 1. 신규 협약

※ 국제학술교류협정 전체 체결 현황은 206쪽 부록에서 확인

6. 도서관 장서 보유 현황

| 구분 | 재학생 수 (A) | 도서자료(책) (B) | 비도서자료 (종) | 전자자료 (패키지) | 인쇄형 연속간행물 (종) | 학생 1인당 도서자료 수 (B/A) |
|------|--------------|-------------------------|--------------|---------------|------------------|---------------------------|
| 2021 | 27,813 | 5,109,942 | 78,783 | 191 | 3,230 | 183.72 |
| 2020 | 27,784 | 5,113,016 ^{*)} | 77,839 | 209 | 3,387 | 184.03 ^{*)} |
| 2019 | 28,102 | 5,167,706 | 45,083 | 196 | 3,729 | 183.89 |

1) 자료기준일: 전년도. 4. 1., 장서 관련: 당해 연도. 3. 1.

2) 정보공시 항목: 13-가. 장서 보유 및 도서관 예산 현황

* 정보공시 정정(2021년)

VIII

그 밖의 통계



그 밖의 통계

1. 공개강좌 및 평생교육 현황
 - 1.1. 공개강좌 현황
 - 1.2. 평생교육 현황
2. 창업 현황
3. 온실가스 배출 및 폐기물 수거 현황
 - 3.1. 온실가스 배출 현황
 - 3.2. 캠퍼스별 온실가스 배출 현황
 - 3.3. 폐기물 수거 현황
4. 소장품 현황
 - 4.1. 박물관 현황
 - 4.2. 미술관 현황
 - 4.3. 규장각한국학연구원 현황
 - 4.4. 기록관 대학사료 보유 현황
5. 실험동물 구입 현황
6. 실험·실습실 안전관리 현황
7. 상담활동 현황
8. 폭력예방교육 현황
9. 생활협동조합 운영 현황

other statistics ≡≡≡

1. 공개강좌 및 평생교육 현황

1.1. 공개강좌 현황

(단위: 개월, 명)

| 대학(원) | 구분 | 과 정 명 | 개설연도 | 연수기간* | 정원* | 수료인원 | 누적 수료인원 |
|-----------|----|---------------------|------|-------|-----|------|---------|
| 경영대학 | | 최고감사인과정 | 2015 | 8 | 40 | 27 | 210 |
| | | 최고경영자과정(연2회) | 1976 | 6 | 49 | 43 | 5,761 |
| | | 최고인사담당임원과정 | 2015 | 8 | 20 | - | 92 |
| | | CFO 전략과정 | 2015 | 8 | 40 | 31 | 232 |
| 경제연구소 | | 세계경제최고전략과정(연2회) | 2001 | 6 | 19 | 17 | 1,162 |
| 공과대학 | | 건설산업최고전략과정 | 2004 | 8 | 80 | 77 | 989 |
| | | 나노융합IP최고전략과정(연2회) | 2010 | 6 | 40 | - | 500 |
| | | 미래안보·전략기술 최고위 과정 | 2013 | 5 | 50 | 45 | 350 |
| | | 미래융합기술최고위과정 | 2002 | 8 | 64 | 47 | 707 |
| | | 엔지니어링프로젝트매니지먼트(연2회) | 2010 | 6 | 30 | 9 | 282 |
| | | 최고산업전략과정(연2회) | 1989 | 8 | 50 | 60 | 2,809 |
| | | SNU-KEPCO 에너지 CEO과정 | 2017 | 8 | 41 | 51 | 257 |
| 국제대학원 | | 글로벌리더쉽과정 | 2004 | 6 | 50 | 22 | 1,354 |
| | | 서울대학교 국제안보전략 최고위과정 | 2016 | 5 | 50 | 29 | 158 |
| 농업생명과학대학 | | 녹색환경지도자 최고위 과정 | 2016 | 9 | 60 | - | 134 |
| | | 농식품 경영·유통 최고위 과정 | 2011 | 9 | 35 | - | 206 |
| | | 최고농업정책과정(연2회) | 2004 | 4 | 20 | - | 418 |
| | | 푸드테크 최고책임자과정 | 2021 | 5 | 50 | - | - |
| 미술관 | | 창의적 리더를 위한 예술문화과정 | 2009 | 10 | 50 | 10 | 298 |
| 법학전문대학원 | | 금융법무과정 | 2008 | 5 | 30 | - | 336 |
| | | 법대최고지도자과정(연2회) | 2004 | 6 | 40 | 78 | 1,273 |
| | | 전문분야 법학연구과정 | 1996 | 6 | 40 | - | 1,807 |
| | | 고용복지전문가과정(연2회) | 2020 | 4 | 50 | - | - |
| 보건대학원 | | 보건사회복지정책과정 | 2008 | 12 | 30 | 23 | 266 |
| | | 보건의료정책 최고위과정 | 1997 | 5 | 35 | 21 | 1,461 |
| | | 식품 및 외식산업보건최고경영자과정 | 1996 | 6 | 40 | 43 | 1,209 |
| 사범대학 | | 한국어교육 지도자 과정 | 1997 | 9 | 50 | 30 | 1,133 |
| 생명공학공동연구원 | | 바이오최고경영자과정(연2회) | 2006 | 6 | 54 | 54 | 574 |
| 생활과학대학 | | 식품영양산업CEO과정 | 2009 | 9 | 60 | 51 | 723 |
| | | 웰에이징·시니어산업 최고위 과정 | 2013 | 9 | 60 | 36 | 431 |
| | | 패션산업최고경영자과정 | 2002 | 8 | 60 | 41 | 999 |
| 수의과대학 | | 서울대학교 동물보건 최고경영자과정 | 2016 | 6 | 18 | 18 | 119 |
| 약학대학 | | 임상약학 교육과정(연2회) | 1995 | 4 | 40 | 16 | 3,009 |
| 의과대학 | | 건강리더 최고위과정 | 2007 | 6 | 46 | 46 | 398 |

| 대학(원) | 구분 | 과 정 명 | 개설연도 | 연수기간* | 정원* | 수료인원 | 누적 수료인원 |
|--------|----|---------------------|------|-------|-----|------|---------|
| 인문대학 | | 최고지도자인문학과정(연2회) | 2007 | 6 | 45 | 41 | 1,062 |
| 자연과학대학 | | 과학기술산업융합최고전략과정(연2회) | 2002 | 6 | 31 | 28 | 1,086 |
| | | 해양정책최고과정 | 2000 | 6 | 30 | - | 484 |
| 중앙도서관 | | 문헌지식정보최고위과정 | 2010 | 8 | 50 | 25 | 586 |
| 치의학대학원 | | 고급 치의학 연수과정 | 2016 | 4 | 50 | - | 115 |
| | | 임상치의학연수과정 | 2000 | 4 | 70 | 69 | 664 |
| 행정대학원 | | 국가정책과정(연2회) | 1971 | 6 | 50 | 22 | 3,153 |
| | | 창의융합 최고위정책과정(연2회) | 2017 | 6 | 50 | 19 | 165 |
| 환경대학원 | | 도시·환경 미래전략과정 | 1995 | 6 | 36 | 36 | 1,102 |

1) 자료기준일: 2021. 4. 1.

2) 조사대상: 3주 이상 운영되는 공개강좌

* 연수기간: 기수별 운영기간

* 정원: 기수별 정원

1.2. 평생교육 현황

(단위: 개, 명)

| 구분 | 전문교육과정 | | 교양과정 | | 진로교육과정 | | 특별과정* | | 계 | |
|------|--------|-------|------|------|--------|--------|-------|------|-----|--------|
| | 강좌 | 수강인원 | 강좌 | 수강인원 | 강좌 | 수강인원 | 강좌 | 수강인원 | 강좌 | 수강인원 |
| 2020 | 43 | 1,328 | 17 | 783 | 225 | 10,660 | 1 | 237 | 286 | 13,008 |
| 2019 | 28 | 928 | 29 | 860 | 32 | 2,285 | 1 | 155 | 90 | 4,228 |
| 2018 | 35 | 991 | 6 | 394 | 26 | 1,438 | 1 | 20 | 67 | 2,823 |

1) 자료기준일: 당해 학년도(3. 1. ~ 차년 2. 28.(또는 2. 29.))

* 특별과정: [서울대 지식나눔 프로그램] 한국, 지성에게 듣는다

2. 창업 현황

(단위: 명, 기업 수, 원)

| 구분 | 교원 창업 현황 | | | | | | 학생 창업 현황 | | | | | |
|------|----------|--------|---|-------------|-------------|---------------|----------|--------|----|-------------|-------------|-------------|
| | 창업자 수 | 창업기업 수 | | 창업기업 고용인원 수 | 창업기업 매출액 | 창업기업 자본금 | 창업자 수 | 창업기업 수 | | 창업기업 고용인원 수 | 창업기업 매출액 | 창업기업 자본금 |
| 2020 | 19 | 12 | 6 | 75 | 321,587,000 | 1,520,240,800 | 24 | 8 | 15 | 67 | 240,402,814 | 79,154,000 |
| 2019 | 13 | 5 | 8 | 43 | 51,725,600 | 1,412,796,000 | 13 | 1 | 11 | 18 | 35,394,000 | 119,000,000 |
| 2018 | 21 | 12 | 9 | 32 | 429,952,691 | 1,181,000,000 | 15 | 3 | 10 | 28 | 23,662,155 | 13,778,000 |

1) 자료기준일: 당해 연도. 1. 1. ~ 12. 31.

2) 정보공시 항목: 12-하-1. 교원·학생의 창업 및 창업지원 현황

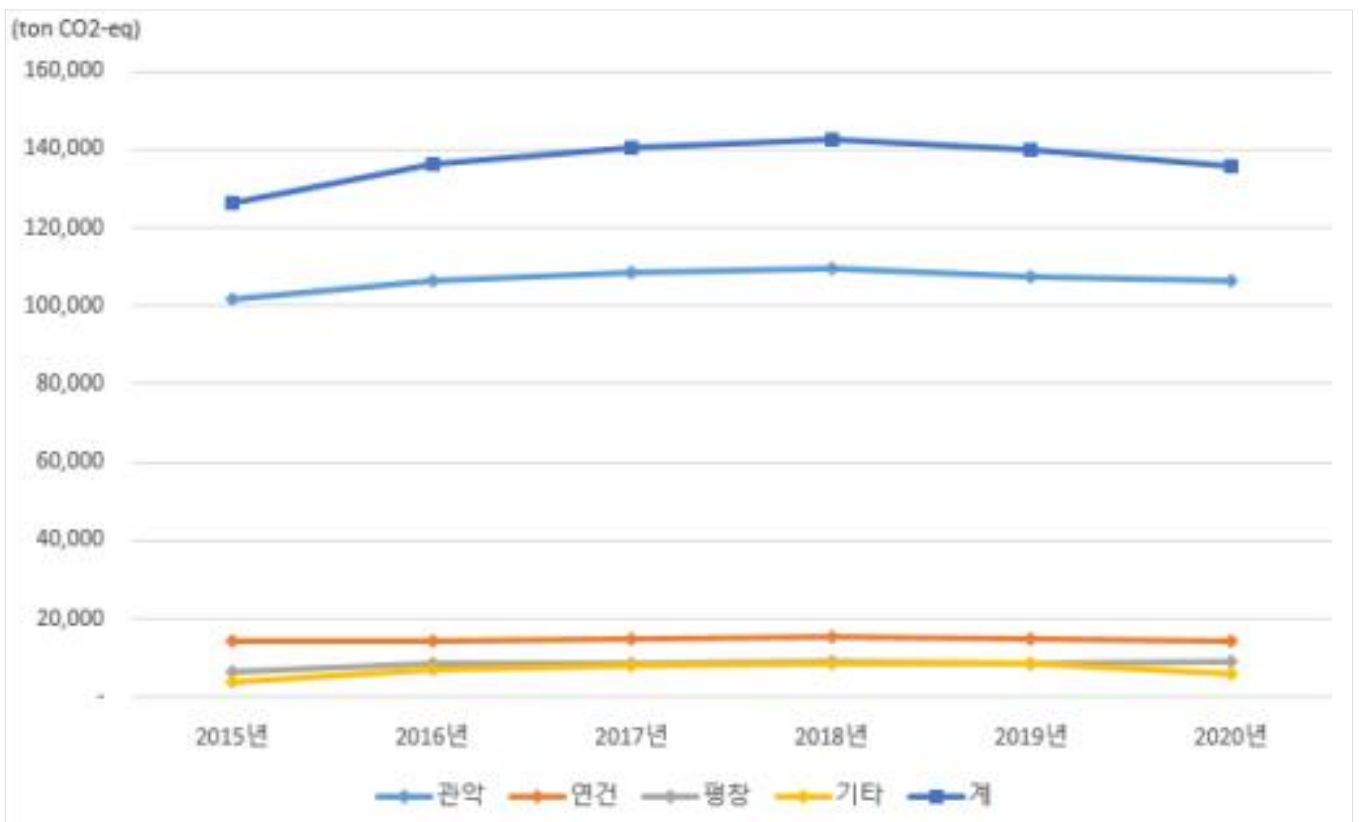
3. 온실가스 배출 및 폐기물 수거 현황

3.1. 온실가스 배출 현황

(단위: ton CO₂-eq, %)

| 구분 | 관악 | 연건 | 평창 | 기타 | 계 | 전년대비 증감률 (%) |
|------|---------|--------|-------|-------|---------|--------------|
| 2020 | 106,576 | 14,221 | 9,012 | 5,975 | 135,784 | ▽2.83 |
| 2019 | 107,561 | 14,904 | 8,659 | 8,613 | 139,737 | ▽1.80 |
| 2018 | 109,467 | 15,282 | 9,069 | 8,481 | 142,299 | ▲1.36 |

1) 자료기준일: 당해 연도. 1. 1. ~ 12. 31.



<최근 6년간 온실가스 배출 현황>

3.2. 캠퍼스별 온실가스 배출 현황

(단위: ton CO₂_eq)

| 지역 | 구분 | 연간 온실가스 배출량 | | |
|------------------------|----|-------------|---------|---------|
| | | 직접배출* | 간접배출* | 합 계 |
| 관악캠퍼스 | | 19,172 | 87,404 | 106,576 |
| 연건캠퍼스 | | 2,719 | 11,502 | 14,221 |
| 평창캠퍼스(그린바이오과학기술연구원+목장) | | 2,749 | 6,263 | 9,012 |
| 시흥캠퍼스 | | - | 832 | 832 |
| 수원캠퍼스(창업보육센터+농장) | | 257 | 950 | 1,207 |
| 융합과학기술대학원(수원) | | 163 | 554 | 717 |
| 시스템면역의학연구소(홍천) | | 592 | 1,283 | 1,875 |
| 학술림(남부+칠보산+태화산+수목원) | | 29 | 160 | 189 |
| 부설학교(초+중+여중+고) | | 267 | 800 | 1,067 |
| 기타(보건사업소+해양연구소+약초원) | | 35 | 53 | 88 |
| 계 | | 25,983 | 109,801 | 135,784 |

1) 자료기준일: 2020. 1. 1 ~ 12. 31.

* 직접배출: 가스 및 유류 사용에 따른 CO₂ 배출량* 간접배출: 전기 사용에 따른 CO₂ 배출량

3.3. 폐기물 수거 현황

(단위: 통/20ℓ, ℓ)

| 구분 | 실험폐수 | 방사성폐기물 | |
|------|--------|---------------------|-------|
| | | 고체 | 액체 |
| 2020 | 10,257 | 2,850 ^{*)} | 280 |
| 2019 | 10,674 | 3,204 | 1,100 |
| 2018 | 10,076 | 1,300 | 1,340 |

1) 자료기준일: 당해 연도. 1. 1. ~ 12. 31.

* 2020년도 방사성폐기물 고체 수치 정정(2024. 1월)

4. 소장품 현황

4.1. 박물관 현황

(단위: 점)

| 구분 | 토도 | 금속 ^{*)} | 서화 | 옥석 | 골각 | 목죽 | 모피 | 편직 | 의상 | 기타 | 계 ^{*)} |
|------|-------|------------------|-------|-----|-----|-------|-----|-----|----|----|-----------------|
| 2021 | 2,181 | 1,692 | 1,266 | 677 | 181 | 1,356 | 146 | 148 | 40 | 17 | 7,704 |
| 2020 | 2,161 | 1,685 | 1,259 | 657 | 181 | 1,356 | 146 | 148 | 40 | 17 | 7,650 |
| 2019 | 2,141 | 1,678 | 1,252 | 637 | 181 | 1,356 | 146 | 148 | 40 | 17 | 7,596 |

1) 자료기준일: 당해 연도. 4. 1.

* 2021년도 금속 소장품 수 및 계 정정(2024. 1월)

4.2. 미술관 현황

(단위: 점)

| 구분 | 회화 | 조소 | 공예 | 판화 | 디자인 | 서예 | 뉴미디어 (설치) | 사진 | 드로잉 (기타) | 계 |
|------|-----|----|----|-----|-----|----|--------------|----|-------------|-----|
| 2021 | 377 | 61 | 59 | 123 | 33 | 12 | 12 | 58 | 15 | 750 |
| 2020 | 363 | 59 | 56 | 121 | 32 | 12 | 11 | 48 | 15 | 717 |
| 2019 | 353 | 61 | 56 | 119 | 32 | 12 | 9 | 48 | 12 | 702 |

1) 자료기준일: 당해 연도. 4. 1.

4.3. 규장각한국학연구원 현황

(단위: 점)

| 구분 연도 | 고도서 (책) | 고문서 (건) | 목 판 (장) | 한국학자료 (책) | 마이크로필름 (롤) | 국보지정도서 (종, 책) | 보물지정도서 (종, 책) |
|----------|------------|------------|------------|--------------|---------------|------------------|------------------|
| 2021 | 181,712 | 51,584 | 17,821 | 47,787 | 22,504 | 9, 7,176 | 30, 2,573 |
| 2020 | 179,985 | 51,493 | 17,821 | 47,124 | 22,504 | 9, 7,176 | 26, 2,328 |
| 2019 | 179,985 | 51,493 | 17,821 | 43,483 | 22,504 | 9, 7,092 | 26, 2,328 |

1) 자료기준일: 당해 연도. 4. 1.

4.4. 기록관 대학사료 보유 현황

(단위: 건)

| 구분 | 기록물 분류 | | | | 계 |
|------|--------|--------|--------|------------------|--------|
| | 교사자료 | 학생운동자료 | 개인컬렉션 | 기타 ^{*)} | |
| 2021 | 36,466 | 7,274 | 11,634 | 6,096 | 61,470 |
| 2020 | 36,466 | 7,274 | 11,372 | 6,096 | 61,208 |
| 2019 | 36,466 | 7,274 | 10,827 | 6,096 | 60,663 |

1) 자료기준일: 당해 연도. 4. 1.

* 기타: 각종 간행물, 디지털자료, 박물관류, 아날로그자료 포함

5. 실험동물 구입 현황

(단위: 마리)

| 구분 | 기니피그 | 랫드 | 마우스 | 원숭이 | 저빌 | 토끼 | 햄스터 | 돼지 | 개 | 계 |
|------|------|-------|--------|-----|----|----|-----|----|----|--------|
| 2021 | 35 | 4,634 | 83,118 | 99 | 40 | 95 | - | 17 | 66 | 88,104 |
| 2020 | 65 | 6,797 | 78,510 | 4 | 30 | 64 | 12 | 36 | 44 | 85,562 |
| 2019 | - | 7,455 | 62,404 | 2 | 59 | 54 | 57 | 10 | 73 | 70,114 |

1) 자료기준일: 당해 연도. 1. 1. ~ 12. 31.

6. 실험·실습실 안전관리 현황

(단위: 개)

| 구분 | 과학기술분야 실험·실습실 | | | | | 예체능 및 기타 분야 실험·실습실 | | | | |
|------|---------------|-------|-----|-----|-----|--------------------|-----|-----|-----|-----|
| | 1등급 | 2등급 | 3등급 | 4등급 | 5등급 | 1등급 | 2등급 | 3등급 | 4등급 | 5등급 |
| 2020 | 484 | 501 | 346 | - | - | 3 | 1 | - | - | - |
| 2019 | 768 | 1,067 | 86 | - | - | 7 | 8 | 2 | - | - |
| 2018 | 750 | 528 | 147 | - | - | 7 | 4 | 5 | - | - |

1) 자료기준일: 당해 학년도(3. 1. ~ 차년 2. 28.(또는 2. 29.))

2) 정보공시 항목: 14-하-1. 실험·실습실 안전관리 현황

3) 실험·실습실 안전환경 상태

1등급: 실험·실습실 안전환경에 문제가 없고 안전성이 유지된 상태

2등급: 실험·실습실 안전환경 및 연구시설에 결함이 일부 발견되었으나, 안전에 크게 영향을 미치지 않으며 개선이 필요한 상태

3등급: 실험·실습실 안전환경 또는 연구시설에 결함이 발견되어 안전환경 개선이 필요한 상태

4등급: 실험·실습실 안전환경 또는 연구시설에 결함이 심하게 발생하여 사용에 제한을 가하여야 하는 상태

5등급: 실험·실습실 안전환경 또는 연구시설의 심각한 결함이 발생하여 안전상 사고발생위험이 커서 즉시 사용을 금지하고 개선해야 하는 상태

7. 상담활동 현황

(단위: 건, 명)

| 구분 | 개인상담 | 심리검사 및 해석 | e-mail 상담 | 대인관계향상 프로그램 | 전문집단 프로그램 | 응급상담 전화 |
|------|-------|-----------|-----------|-------------|-----------|---------|
| 2020 | 6,083 | 2,015 | 231 | 482 | 2,465 | 914 |
| 2019 | 8,911 | 2,412 | 234 | 934 | 2,848 | 684 |
| 2018 | 8,691 | 2,048 | 97 | 804 | 1,684 | 798 |

- 1) 자료기준일: 당해 학년도(3. 1. ~ 차년 2. 28.(또는 2. 29.))
- 2) 대학생활문화원에서 실시한 상담활동 내역

8. 폭력예방교육 현황

(단위: 명, %)

| 구분 | 교원 | | | 직원 및 조교* | | | 학생 | | |
|------|-------|-------|--------|----------|-------|--------|--------|-------|--------|
| | 교육대상 | 참여인원 | 참여율(%) | 교육대상 | 참여인원 | 참여율(%) | 교육대상 | 참여인원 | 참여율(%) |
| 2020 | 5,540 | 3,493 | 63.1 | 3,275 | 3,590 | 109.6 | 27,813 | 6,080 | 21.9 |
| 2019 | 4,491 | 3,295 | 73.4 | 3,202 | 2,885 | 90.1 | 27,784 | 6,048 | 21.8 |
| 2018 | 4,454 | 2,751 | 61.8 | 2,763 | 2,296 | 83.1 | 28,102 | 4,710 | 16.8 |

- 1) 자료기준일: 당해 연도. 1. 1. ~ 12. 31., 교육대상: 당해 연도. 4. 1. 재직 및 재학생
- 2) 정보공시 항목: 14-타. 성폭력·성희롱·성매매 및 가정폭력 예방교육 실시 현황
- * 직원 범위: 법인직원+기금직원+자체직원+사회복무요원+조교

9. 생활협동조합 운영 현황

(단위: 천원)

| 구분 | 식당 | 서적 | 잡화 | 매점 | 기타 | 계 |
|--------|------------|-----------|-----------|-----------|------------|------------|
| 2020*) | 7,972,028 | 1,372,530 | 2,435,013 | 5,003,864 | 6,793,762 | 23,577,197 |
| 2019 | 12,505,793 | 2,367,931 | 3,850,660 | 6,767,364 | 11,789,231 | 37,280,979 |
| 2018 | 13,270,731 | 2,355,846 | 3,910,338 | 6,864,505 | 11,504,829 | 37,906,249 |

- 1) 자료기준일: 당해 연도. 1. 1. ~ 12. 31.
- 2) 2008년부터 호암교수회관 포함(2008. 7. 호암교수회관과 생협 통합)
- * 금액 정정(2023. 2월)

상세 내용



상세 내용

specific criterion ≡≡≡

VII. 교육여건 - 2. 건물 현황(186쪽)

1. 조사기준일: 2021. 4. 1.

2. 조사대상: 기준면적, 보유면적, 교사시설 확보율

가. 기준면적: 「대학설립·운영규정」 [별표3] 에 의한 교사 기준면적

- 교사(교육기본시설·지원시설·연구시설) 기준면적

(단위: m²)

| 구분 | 계열별 | 인문·사회 | 자연과학 | 공학 | 예·체능 | 의학 |
|----------------|-----|-------|------|----|------|----|
| 학생 1인당 교사 기준면적 | | 12 | 17 | 20 | 19 | 20 |

나. 보유면적: 「대학설립·운영규정」 [별표2] 교사시설 구분에 의한 세부 용도별 면적

- 「대학설립·운영규정」 [별표2] 교사시설의 구분

| 교사시설 | 구분 | | |
|--------|--|--|--------------------|
| 교육기본시설 | 강의실·실험실습실·교수연구실·행정실·도서관·학생회관·체육관(체육관으로 병용되는 형태의 강당을 포함한다)·대학본부·정보전산원 및 그 부대시설로 하며, 도서관에는 다음 각 호의 시설을 두어야 한다. 1. 열람실·정기간행물실·참고도서열람실·서고 및 사무실 2. 열람실에는 학생정원의 20퍼센트 이상을 수용할 수 있는 좌석 | | |
| 지원시설 | 강당·실습공장·학생기숙사 등 학생 주거용 시설 및 그 부대시설로 한다. | | |
| 연구시설 | 연구용 실험실·대학원 연구실·대학부설 연구소 및 그 부대시설로 한다. | | |
| 부속시설 | 공통 | 박물관, 교수·직원·대학원생·연구원의 주택 또는 아파트, 공관, 연수원, 산학협력단의 시설과 그 부대시설, 학교기업의 시설과 그 부대시설 및 부속 학교 | |
| | 농학계열 | 농학에 관한 학과 | 농장·농장건물 및 농장가공장 |
| | | 축산학에 관한 학과 | 사육장 또는 목장과 그 부속건물 |
| | | 임학에 관한 학과 | 학술림·임산가공장 |
| | 공학계열 | 공학에 관한 학과 | 공장 |
| | | 항공학에 관한 학과 | 항공기·격납고 |
| | 수산·해양계열 | 어로학·항해학에 관한 학과 | 실습선 |
| | | 수산제조학에 관한 학과 | 수산가공장 |
| | | 증식학에 관한 학과 | 양식장 또는 어장 및 그 부속건물 |
| | | 기관학에 관한 학과 | 기관공장 |
| 약학계열 | 약학에 관한 학과 | 약초원·실습약국 | |
| | 제약학에 관한 학과 | 제약실습공장 | |
| 의학계열 | 의학·한의학·치의학에 관한 학과 | 부속병원 | |
| | 수의학과 | 동물병원 | |

비고 : 대학 또는 학부(과)의 필요에 의하여 설치할 수 있는 세부 부속시설의 종류는 교육부장관이 고시로 따로 정할 수 있다.

다. 교사시설 확보율: [(교육기본시설+지원시설+연구시설)/기준면적]×100(%)

부록



1. 국제학술교류협정 체결 현황

□ 협정종류에 따른 구분방법

1. 일반학술교류협정: 다른 학술기관(들)과 교육, 연구 등에서 전반적이고 포괄적인 협력을 약속하는 양해 각서 (Memorandum of Understanding) 및 이해 준하는 협정
2. 학생교환협정: 「서울대학교 외국대학과의 학생 교류수학 및 학점인정에 관한 규정」에서 정하는 학생 교류수학을 목적으로 하여 다른 학술기관(들)과 체결하는 학생교환에 관한 협정
3. 공동·복수학위협정: 외국대학과의 교육과정 공동운영 및 학생 교류를 통하여 공동학위 또는 복수학위 수여를 목적으로 하는 협정
4. 기타 협정: 위 항목에 해당하지 않는 기타 목적의 협정

| 연번 | 국가 | 대학교(기관) | 협정종류 | 일자 | 관리기관 | 최근 3년간 학생교류 ^{*)} | |
|----|-----------|--|---------------|------------|-------------------------|---------------------------|----|
| | | | | | | 과건 | 유치 |
| 1 | 그리스 | Aristotle University of Thessaloniki | 일반학술 | 2016-06-10 | 본부 | | |
| 2 | 남아프리카 공화국 | University of the Witwatersrand | 일반학술 | 2011-12-02 | 공과대학 (기계항공공학부) | | |
| 3 | 남아프리카 공화국 | University of the Witwatersrand | 일반학술 | 2014-06-27 | 융합지식기반 창조형 기계항공 인재양성사업단 | | |
| 4 | 네덜란드 | ACTA | 일반학술 | 2018-10-26 | 치의학대학원 | | |
| 5 | 네덜란드 | Axia Vegetable Seeds | 학생교환 | 2017-03-17 | 채소육종센터 | | |
| 6 | 네덜란드 | Delft University of Technology | 일반학술 | 2011-02-14 | 본부 | | |
| 7 | 네덜란드 | Delft University of Technology | 학생교환 | 2011-02-14 | 본부 | | 8 |
| 8 | 네덜란드 | Enza Zaden | 학생교환 | 2010-06-03 | 채소육종센터 | | |
| 9 | 네덜란드 | Erasmus University Rotterdam | 일반학술 +학생교환 | 2014-10-21 | 법학전문대학원 | | |
| 10 | 네덜란드 | Erasmus University Rotterdam | 일반학술 | 2011-03-17 | 본부 | | |
| 11 | 네덜란드 | Erasmus University Rotterdam | 학생교환 | 2011-03-17 | 본부 | 8 | 18 |
| 12 | 네덜란드 | Erasmus University Rotterdam | 일반학술 | 2016-02-05 | 의과대학 | | |
| 13 | 네덜란드 | Hague Conference on Private International Law (HCCH) | 일반학술 | 2017-07-07 | 법학전문대학원 | | |
| 14 | 네덜란드 | International Institute for Asian Studies | 일반학술 | 2015-03-20 | 아시아연구소 | | |
| 15 | 네덜란드 | KeyGene | 학생교환 +기타 | 2010-06-16 | 채소육종센터 | | |
| 16 | 네덜란드 | Leiden University | 일반학술 | 2005-01-28 | 본부 | | |
| 17 | 네덜란드 | Leiden University | 학생교환 | 2005-01-28 | 본부 | 6 | 7 |
| 18 | 네덜란드 | Maastricht University | 일반학술 +학생교환 | 2010-10-18 | 경영대학 | | 2 |
| 19 | 네덜란드 | Maastricht University | 학생교환 | 2011-02-16 | 법학전문대학원 | | 5 |
| 20 | 네덜란드 | Maastricht University | 일반학술 | 2009-11-13 | 본부 | | |
| 21 | 네덜란드 | Maastricht University | 학생교환 | 2009-11-13 | 본부 | 3 | 9 |
| 22 | 네덜란드 | Maastricht University | 일반학술 | 2013-11-18 | 의과대학 | | |
| 23 | 네덜란드 | Maastricht University | 학생교환 | 2013-11-18 | 의과대학 | | |
| 24 | 네덜란드 | Royal Academy of Art, The Hague (KABK) | 일반학술 +학생교환 | 2011-07-08 | 미술대학 | 1 | 2 |
| 25 | 네덜란드 | University of Groningen | 일반학술 +학생교환 | 2014-10-03 | 경영대학 | | |
| 26 | 네덜란드 | University of Groningen | 일반학술 | 2006-09-29 | 본부 | | |
| 27 | 네덜란드 | University of Groningen | 학생교환 | 2011-05-19 | 본부 | 3 | 15 |
| 28 | 네덜란드 | University of Twente | 학생교환 | 2013-03-22 | 본부 | 1 | 13 |

| 연번 | 국가 | 대학교(기관) | 협정종류 | 일자 | 관리기관 | 최근 3년간 학생교류 ^{*)} | |
|----|------|--|-----------------|------------|------------------------|------------------------------|----|
| | | | | | | 과건 | 유치 |
| 29 | 네덜란드 | Vrije University Amsterdam | 일반학술 | 2011-05-16 | 본부 | | |
| 30 | 네덜란드 | Vrije University Amsterdam | 학생교환 | 2011-03-15 | 본부 | 6 | 7 |
| 31 | 네덜란드 | Wageningen University&Research | 학생교환 | 2020-01-31 | 본부 | | |
| 32 | 네팔 | Kathmandu University | 일반학술 | 2011-07-22 | 공과대학 (기계항공공학부) | | |
| 33 | 네팔 | Kathmandu University | 일반학술 | 2013-06-04 | 공과대학 (기계항공공학부) | | |
| 34 | 네팔 | Kathmandu University | 일반학술 | 2010-03-04 | 본부 | | |
| 35 | 네팔 | Kathmandu University | 학생교환 | 2010-03-04 | 본부 | | |
| 36 | 네팔 | Kathmandu University | 일반학술 | 2013-08-15 | 의과대학 | | |
| 37 | 네팔 | Kathmandu University | 일반학술 | 2018-06-21 | 치의학대학원 | | |
| 38 | 네팔 | Nepal Wireless | 일반학술 | 2010-11-28 | 공과대학(협동과정 기술경영경제정책) | | |
| 39 | 네팔 | Pokhara University | 일반학술 | 2019-01-01 | 공과대학 (건설환경공학부) | | |
| 40 | 노르웨이 | BI Norwegian Business School | 일반학술 +학생교환 | 2001-10-15 | 국제대학원 | | |
| 41 | 노르웨이 | Charlottenlund Lower Secondary School | 일반학술 | 2009-11-05 | 사범대학 | | |
| 42 | 노르웨이 | Norwegian University of Science and Technology | 연구협정 | 2019-03-05 | 공과대학 (조선해양공학과) | | |
| 43 | 노르웨이 | Norwegian University of Science and Technology | 일반학술 | 2008-04-28 | 본부 | | |
| 44 | 노르웨이 | Norwegian University of Science and Technology | 학생교환 | 2008-04-28 | 본부 | 1 | 10 |
| 45 | 노르웨이 | UiT The Arctic University of Norway | 일반학술 | 2017-12-11 | 본부 | | |
| 46 | 노르웨이 | UiT The Arctic University of Norway | 학생교환 | 2019-01-07 | 본부 | | 1 |
| 47 | 노르웨이 | University of Bergen | 일반학술 | 2012-12-20 | 본부 | | |
| 48 | 노르웨이 | University of Bergen | 학생교환 | 2012-12-20 | 본부 | | 10 |
| 49 | 노르웨이 | University of Oslo | 기타(전략적 파트너십) | 2018-03-08 | 본부 | | |
| 50 | 노르웨이 | University of Oslo | 일반학술 | 2009-02-12 | 본부 | | |
| 51 | 노르웨이 | University of Oslo | 학생교환 | 2009-02-12 | 본부 | 1 | 5 |
| 52 | 노르웨이 | University of Oslo | 일반학술 | 2018-10-27 | 치의학대학원 | | |
| 53 | 뉴질랜드 | University of Auckland | 일반학술 | 1994-09-14 | 본부 | | |
| 54 | 뉴질랜드 | University of Auckland | 학생교환 | 1995-11-30 | 본부 | 1 | 11 |
| 55 | 뉴질랜드 | University of Auckland | 일반학술 | 2005-10-20 | 사범대학 | | |
| 56 | 뉴질랜드 | University of Auckland | 일반학술 | 2015-09-07 | 의과대학 | | |
| 57 | 뉴질랜드 | University of Otago | 일반학술 | 2018-04-05 | 치의학대학원 | | |
| 58 | 뉴질랜드 | Victoria University of Wellington | 일반학술 | 2005-04-12 | 본부 | | |
| 59 | 뉴질랜드 | Victoria University of Wellington | 학생교환 | 2005-04-12 | 본부 | | 3 |
| 60 | 대만 | Academia Sinica | 일반학술 | 2010-08-24 | 사회과학대학 (사회학과) | | |
| 61 | 대만 | Chang Gung University College of Medicine | 일반학술 | 2020-10-29 | 의과대학 | | |
| 62 | 대만 | China Medical University | 일반학술 | 2018-05-15 | 의과대학 | | |
| 63 | 대만 | China Medical University | 학생교환 | 2018-05-15 | 의과대학 | | |
| 64 | 대만 | China Medical University | 일반학술 | 2018-05-18 | 치의학대학원 | | |
| 65 | 대만 | Food and Fertilizer Technology Center | 일반학술 | 1993-06-01 | 농업생명과학대학 | | |
| 66 | 대만 | Kaohsiung Medical University | 학생교환 | 2007-05-21 | 의과대학 | | |
| 67 | 대만 | National Central Library | 일반학술 | 2006-11-21 | 규장각한국학연구원 | | |
| 68 | 대만 | National Central Library | 일반학술 | 2016-09-23 | 중앙도서관 | | |

| 연번 | 국가 | 대학교(기관) | 협정종류 | 일자 | 관리기관 | 최근 3년간 학생교류 ^{*)} | |
|-----|----|--|---------------|------------|--------------------|---------------------------|----|
| | | | | | | 과건 | 유치 |
| 69 | 대만 | National Cheng Kung University | 일반학술 | 2005-10-18 | 본부 | | |
| 70 | 대만 | National Cheng Kung University | 학생교환 | 2005-10-18 | 본부 | | 9 |
| 71 | 대만 | National Chengchi University | 일반학술 +학생교환 | 2007-12-04 | 법학전문대학원 | | 1 |
| 72 | 대만 | National Chengchi University | 일반학술 | 2008-11-12 | 본부 | | |
| 73 | 대만 | National Chengchi University | 학생교환 | 2008-11-12 | 본부 | 1 | 7 |
| 74 | 대만 | National Chengchi University | 일반학술 | 2008-11-06 | 사회과학대학 | | |
| 75 | 대만 | National Chengchi University | 일반학술 | 2020-07-21 | 사회과학대학 (정치외교학부) | | |
| 76 | 대만 | National Chengchi University | 일반학술 | 2008-09-19 | 행정대학원 | | |
| 77 | 대만 | National Chiao Tung University | 일반학술 | 2009-08-12 | 본부 | | |
| 78 | 대만 | National Chiao Tung University | 학생교환 | 2009-08-12 | 본부 | | 7 |
| 79 | 대만 | National Chiao Tung University | 일반협정 | 2019-12-13 | 사회과학대학 (언론정보학과) | | |
| 80 | 대만 | National Sun Yat-sen University | 일반학술 | 2018-02-27 | 미국학연구소 | | |
| 81 | 대만 | National Sun Yat-sen University | 학생교환 | 2007-05-18 | 본부 | | 6 |
| 82 | 대만 | National Sun Yat-sen University | 일반학술 +학생교환 | 2010-05-26 | 인문대학 (중어중문학과) | | |
| 83 | 대만 | National Sun Yat-sen University | 일반학술 | 2008-06-02 | 행정대학원 | | |
| 84 | 대만 | National Taiwan Normal University | 일반학술 | 2015-09-01 | 생활과학대학 | | |
| 85 | 대만 | National Taiwan Normal University | 기타 | 2015-08-24 | 인문대학 | | |
| 86 | 대만 | National Taiwan University | 학생교환 | 2007-01-15 | 공과대학 | 2 | 2 |
| 87 | 대만 | National Taiwan University | 일반학술 | 2019-07-08 | 공과대학(재료공학부) | | |
| 88 | 대만 | National Taiwan University | 일반학술 | 2017-03-27 | 농업생명과학대학 | | |
| 89 | 대만 | National Taiwan University | 학생교환 | 2017-03-27 | 농업생명과학대학 | | 1 |
| 90 | 대만 | National Taiwan University | 일반학술 | 2006-12-11 | 법학전문대학원 | | |
| 91 | 대만 | National Taiwan University | 학생교환 | 2006-12-11 | 법학전문대학원 | | 2 |
| 92 | 대만 | National Taiwan University | 일반학술 | 1998-06-24 | 본부 | | |
| 93 | 대만 | National Taiwan University | 학생교환 | 2018-04-11 | 본부 | 2 | 5 |
| 94 | 대만 | National Taiwan University | 학생교환 | 2017-10-27 | 사회과학대학 | 1 | 6 |
| 95 | 대만 | National Taiwan University | 일반학술 +학생교환 | 2013-12-03 | 사회과학대학 (지리학과) | | |
| 96 | 대만 | National Taiwan University | 일반학술 | 2014-12-19 | 수의과대학 | | |
| 97 | 대만 | National Taiwan University | 일반학술 | 2019-11-15 | 수의과대학 | | |
| 98 | 대만 | National Taiwan University | 일반학술 | 2018-02-05 | 아시아연구소 | | |
| 99 | 대만 | National Taiwan University | 일반학술 | 2015-05-18 | 의과대학 | | |
| 100 | 대만 | National Taiwan University | 학생교환 | 2015-05-18 | 의과대학 | | |
| 101 | 대만 | National Taiwan University | 일반학술 +학생교환 | 2020-05-22 | 인문대학 (중어중문학과) | | |
| 102 | 대만 | National Taiwan University | 일반학술 | 2016-05-20 | 치의학대학원 | | |
| 103 | 대만 | National Taiwan University of Science and Technology | 학생교환 | 2013-03-21 | 공과대학 | 2 | |
| 104 | 대만 | National Taiwan University of Science and Technology | 일반학술 +학생교환 | 2020-10-14 | 미술대학 | | |
| 105 | 대만 | National Tsing Hua University | 일반학술 | 2006-04-17 | 공과대학 (화학생물공학부) | | |
| 106 | 대만 | National Tsing Hua University | 일반학술 | 2006-09-29 | 본부 | | |
| 107 | 대만 | National Tsing Hua University | 학생교환 | 2006-09-29 | 본부 | 1 | 13 |
| 108 | 대만 | National University of Kaohsiung | 일반학술 | 2006-12-14 | 본부 | | |

| 연번 | 국가 | 대학교(기관) | 협정종류 | 일자 | 관리기관 | 최근 3년간 학생교류 ^{*)} | |
|-----|-----|--|----------------|------------|---------------------|------------------------------|----|
| | | | | | | 과건 | 유치 |
| 109 | 대만 | National University of Kaohsiung | 학생교환 | 2007-04-28 | 본부 | | 20 |
| 110 | 대만 | National Yang Ming Chiao Tung University | 일반학술 | 2021-04-12 | 본부 | | |
| 111 | 대만 | National Yang Ming Chiao Tung University | 학생교환 | 2021-04-12 | 본부 | | |
| 112 | 대만 | National Yang Ming University | 일반학술 | 2015-05-18 | 의과대학 | | |
| 113 | 대만 | National Yang Ming University | 학생교환 | 2015-05-18 | 의과대학 | | |
| 114 | 대만 | National Yang Ming University | 일반학술 | 2018-03-16 | 치의학대학원 | | |
| 115 | 대만 | Taipei Medical University | 학생교환 | 2007-10-11 | 의과대학 | | |
| 116 | 덴마크 | Aalborg University | 일반학술 | 2007-10-09 | 공과대학 | | |
| 117 | 덴마크 | Aalborg University | 학생교환 | 2008-10-07 | 공과대학 | 1 | 6 |
| 118 | 덴마크 | Aalborg University | 일반학술 +학생교환 | 2008-10-07 | 미술대학 | | |
| 119 | 덴마크 | Aarhus University | 일반학술 | 2010-07-15 | 본부 | | |
| 120 | 덴마크 | Aarhus University | 학생교환 | 2010-07-15 | 본부 | 6 | 14 |
| 121 | 덴마크 | Aarhus University | 일반학술 | 2010-07-13 | 사범대학 | | |
| 122 | 덴마크 | Copenhagen Business School | 일반학술 +학생교환 | 2000-09-19 | 국제대학원 | | 4 |
| 123 | 덴마크 | CPH WEST | 일반학술 | 2009-10-29 | 사범대학 | | |
| 124 | 덴마크 | Handelsskolen Kobenhavn Nord | 일반학술 | 2009-10-29 | 사범대학 | | |
| 125 | 덴마크 | Technical University of Denmark | 일반학술 | 2005-01-27 | 본부 | | |
| 126 | 덴마크 | Technical University of Denmark | 학생교환 | 2005-01-27 | 본부 | 3 | 4 |
| 127 | 덴마크 | Technical University of Denmark | 일반학술 | 2018-06-18 | 의과대학 | | |
| 128 | 덴마크 | University of Copenhagen | 일반학술 | 2011-08-01 | 본부 | | |
| 129 | 덴마크 | University of Copenhagen | 학생교환 | 2011-08-01 | 본부 | 13 | 7 |
| 130 | 덴마크 | University of Copenhagen | 일반학술 | 2017-03-09 | 수의과대학 | | |
| 131 | 덴마크 | University of Copenhagen | 학생교환 | 2017-01-23 | 자연과학대학 | | |
| 132 | 덴마크 | University of Southern Denmark | 학생교환 | 2012-02-02 | 본부 | | 7 |
| 133 | 독일 | Albert Ludwig University of Freiburg | 일반학술 +학생교환 | 1997-11-11 | 법학전문대학원 | | |
| 134 | 독일 | Albert Ludwig University of Freiburg | 일반학술 | 2007-07-10 | 본부 | | |
| 135 | 독일 | Berlin-Brandenburg Center for Regenerative Therapies | 일반학술 | 2012-05-21 | 수의과대학 | | |
| 136 | 독일 | Bucerius Law School | 학생교환 | 2009-10-05 | 법학전문대학원 | 2 | 1 |
| 137 | 독일 | Burg Giebichenstein Kunsthochschule Halle | 일반학술 +학생교환 | 2009-03-23 | 미술대학 | 7 | 6 |
| 138 | 독일 | College of Art and Design Offenbach am Main | 일반학술 +학생교환 | 2018-03-19 | 미술대학 | 11 | 14 |
| 139 | 독일 | Darmstadt University of Technology | 일반학술 | 2005-11-08 | 본부 | | |
| 140 | 독일 | Darmstadt University of Technology | 학생교환 | 2005-11-08 | 본부 | 6 | 8 |
| 141 | 독일 | European Business School (EBS) | 일반학술 +학생교환 | 2006-01-16 | 경영대학 | | 1 |
| 142 | 독일 | Foundation Weimar Classic and Art Collections | 일반학술 | 2004-09-23 | 인문학연구원 (독일학 연구소) | | |
| 143 | 독일 | Fraunhofer Society | 일반학술 | 2017-08-08 | 반도체공동연구소 | | |
| 144 | 독일 | Free University of Berlin | 일반학술 | 2009-09-07 | 규장각한국학연구원 | | |
| 145 | 독일 | Free University of Berlin | 기타(공동심 포지움) | 2011-05-05 | 본부 | | |
| 146 | 독일 | Free University of Berlin | 기타(연구) | 2003-07-09 | 본부 | | |
| 147 | 독일 | Free University of Berlin | 일반학술 | 1994-10-26 | 본부 | | |
| 148 | 독일 | Free University of Berlin | 학생교환 | 1996-03-19 | 본부 | 5 | 10 |

| 연번 | 국가 | 대학교(기관) | 협정종류 | 일자 | 관리기관 | 최근 3년간 학생교류 ^{*)} | |
|-----|----|---|---------------|------------|-------------------------------------|------------------------------|----|
| | | | | | | 과건 | 유치 |
| 149 | 독일 | Free University of Berlin | 일반학술 +학생교환 | 2017-01-05 | 통일평화연구원 | | |
| 150 | 독일 | GFZ German Research Centre for Geosciences | 기타 | 2014-08-14 | 공과대학 | | |
| 151 | 독일 | Goethe University of Frankfurt am Main | 일반학술 +학생교환 | 2001-03-30 | 국제대학원 | | 3 |
| 152 | 독일 | Goethe University of Frankfurt am Main | 일반학술 | 2009-01-21 | 본부 | | |
| 153 | 독일 | Goethe University of Frankfurt am Main | 학생교환 | 2015-12-13 | 의과대학 | | |
| 154 | 독일 | Gustav-Stresemann-Gymnasium | 일반학술 | 2009-10-29 | 사범대학 | | |
| 155 | 독일 | Hamburg University of Technology (Technical University of Hamburg-harburg, TUHH) | 학생교환 | 2011-03-15 | 공과대학 | 2 | 7 |
| 156 | 독일 | Hanns Seidel Foundation | 일반학술 | 2005-04-14 | 행정대학원 | | |
| 157 | 독일 | HHL Leipzig Graduate School of Management | 학생교환 | 2015-07-30 | 경영전문대학원 | | |
| 158 | 독일 | Hochschule für Musik und Theater Hamburg | 일반학술 | 2019-06-20 | 음악대학 | | |
| 159 | 독일 | Humboldt University of Berlin | 학생교환 | 2018-02-12 | 법학전문대학원 | 1 | 4 |
| 160 | 독일 | Humboldt University of Berlin | 일반학술 +학생교환 | 2000-05-12 | 본부 | 6 | 5 |
| 161 | 독일 | Johannes Gutenberg University Mainz | 일반학술 | 2010-06-08 | 공과대학 (화학생물공학부) | | |
| 162 | 독일 | Johannes Gutenberg University Mainz | 일반학술 | 2009-01-23 | 본부 | | |
| 163 | 독일 | Johannes Gutenberg University Mainz | 공동 복수학위 | 2009-02-06 | 자연과학대학 | 6 | |
| 164 | 독일 | Johannes Gutenberg University Mainz | 학생교환 | 2018-12-26 | 자연과학대학 (화학부) | | 6 |
| 165 | 독일 | Juelich Research Center | 일반학술 | 2013-07-02 | 공과대학 (재료공학부) | | |
| 166 | 독일 | Karlsruhe Institute of Technology | 일반학술 | 2015-05-01 | 공과대학 (화학생물공학부) | | |
| 167 | 독일 | Karlsruhe Institute of Technology | 일반학술 | 2014-05-10 | 본부 | | |
| 168 | 독일 | Karlsruhe Institute of Technology | 학생교환 | 2016-01-14 | 본부 | 1 | 4 |
| 169 | 독일 | Ludwig Maximilians University Munich | 일반학술 +학생교환 | 2007-05-10 | 법학전문대학원 | 9 | 20 |
| 170 | 독일 | Ludwig Maximilians University Munich | 일반학술 | 2001-10-08 | 본부 | | |
| 171 | 독일 | Ludwig Maximilians University Munich | 학생교환 | 2001-10-08 | 본부 | 7 | 12 |
| 172 | 독일 | Munich Business School | 일반학술 +학생교환 | 2016-06-27 | 경영대학 | 3 | 3 |
| 173 | 독일 | Ruhr-Universität Bochum | 일반학술 | 2020-08-14 | 본부 | | |
| 174 | 독일 | Ruhr-Universität Bochum | 일반학술 | 2016-09-30 | 인문학연구원 | | |
| 175 | 독일 | Ruprecht-Karls-Universität Heidelberg | 일반학술 | 2016-08-16 | 본부 | | |
| 176 | 독일 | Ruprecht-Karls-Universität Heidelberg | 학생교환 | 2016-08-16 | 본부 | 6 | 10 |
| 177 | 독일 | RWTH Aachen University | 일반학술 | 2019-07-08 | 공과대학 (재료공학부) | | |
| 178 | 독일 | RWTH Aachen University | 일반학술 | 2009-01-22 | 본부 | | |
| 179 | 독일 | RWTH Aachen University | 학생교환 | 2009-01-22 | 본부 | 3 | 23 |
| 180 | 독일 | RWTH Aachen University | 일반학술 | 2005-04-22 | 정밀기계설계공동연 구소(차세대자동차 연구센터) | | |
| 181 | 독일 | RWTH Aachen University | 일반학술 | 2020-04-23 | 창의융합형 세계선도 기계공학 미래인재 교육연구단 | | |
| 182 | 독일 | Technical University of Berlin | 일반학술 | 2007-10-12 | 본부 | | |

| 연번 | 국가 | 대학교(기관) | 협정종류 | 일자 | 관리기관 | 최근 3년간 학생교류 ^{*)} | |
|-----|----|--|---------------|------------|------------------------|------------------------------|----|
| | | | | | | 과건 | 유치 |
| 183 | 독일 | Technical University of Berlin (Technische Universität Berlin (TU Berlin)) (Berlin Institute of Technology) | 학생교환 | 2007-10-12 | 본부 | 9 | 16 |
| 184 | 독일 | Technical University of Munich | 일반학술 +학생교환 | 2015-06-24 | 경영대학 | 5 | 3 |
| 185 | 독일 | Technical University of Munich | 학생교환 | 2012-05-02 | 본부 | 17 | 35 |
| 186 | 독일 | Technische Universität Dresden | 학생교환 | 2018-05-31 | 본부 | 2 | 6 |
| 187 | 독일 | Technische Universität Dresden | 일반학술 | 2013-06-27 | 자연과학대학 | | |
| 188 | 독일 | TU9 German Universities of Technology 1. RWTH Aachen University 2. Technische Universität Berlin (TU Berlin) 3. Technische Universität Braunschweig 4. Technische Universität Darmstadt 5. Technische Universität Dresden 6. Leibniz University Hannover 7. KIT, Karlsruhe Institute of Technology 8. Technical University of Munich 9. University of Stuttgart | 일반학술 | 2018-10-18 | 본부 | | |
| 189 | 독일 | University Medical Center Goettingen | 일반학술 | 2013-11-19 | 의과대학 | | |
| 190 | 독일 | University of Bielefeld | 학생교환 | 2015-10-22 | 자연과학대학 (수리과학부) | 10 | |
| 191 | 독일 | University of Bonn | 일반학술 +학생교환 | 1997-12-04 | 본부 | 7 | 13 |
| 192 | 독일 | University of Bonn | 학생교환 | 2019-12-31 | 의과대학 | | |
| 193 | 독일 | University of Bremen | 기타 | 2018-12-01 | 컴퓨터연구소 (바이오지능연구실) | | |
| 194 | 독일 | University of Göttingen | 일반학술 | 2007-11-19 | 본부 | | |
| 195 | 독일 | University of Göttingen | 학생교환 | 2007-11-19 | 본부 | 5 | 17 |
| 196 | 독일 | University of Göttingen | 일반학술 | 2019-09-20 | 사회과학대학 (인류학과) | | |
| 197 | 독일 | University of Hamburg | 일반학술 +학생교환 | 2016-12-20 | 경영대학 | 8 | 8 |
| 198 | 독일 | University of Hamburg | 일반학술 | 2016-04-14 | 법학전문대학원 | | |
| 199 | 독일 | University of Hamburg | 학생교환 | 2016-04-27 | 법학전문대학원 | 5 | 4 |
| 200 | 독일 | University of Hamburg | 일반학술 | 2008-10-21 | 본부 | | |
| 201 | 독일 | University of Hamburg | 학생교환 | 2008-10-21 | 본부 | 3 | 16 |
| 202 | 독일 | University of Hamburg | 일반학술 | 2020-03-18 | 의과대학 | | |
| 203 | 독일 | University of Hamburg | 학생교환 | 2020-03-18 | 의과대학 | | |
| 204 | 독일 | University of Hohenheim | 일반학술 | 2015-03-11 | 공과대학 | | |
| 205 | 독일 | University of Hohenheim | 공동 복수학위 | 2016-07-26 | 공과대학(협동과정 기술경영경제정책) | | 8 |
| 206 | 독일 | University of Kaiserslautern | 일반학술 +학생교환 | 2002-02-19 | 경영대학 | | |
| 207 | 독일 | University of Koblenz-Landau | 일반학술 +학생교환 | 2018-04-30 | 인문대학(철학과) | | |
| 208 | 독일 | University of Mannheim | 일반학술 +학생교환 | 2009-08-07 | 경영대학 | 3 | 4 |
| 209 | 독일 | University of Münster | 일반학술 +학생교환 | 2004-11-30 | 국제대학원 | 2 | |
| 210 | 독일 | University of Münster | 학생교환 | 2015-03-17 | 사범대학 (체육교육과) | | |
| 211 | 독일 | University of Stuttgart | 일반학술 | 2011-02-14 | 본부 | | |
| 212 | 독일 | University of Stuttgart | 학생교환 | 2011-02-14 | 본부 | 3 | 6 |
| 213 | 독일 | University of Tübingen | 공동 복수학위 | 2014-07-10 | 국제대학원 | 3 | |

| 연번 | 국가 | 대학교(기관) | 협정종류 | 일자 | 관리기관 | 최근 3년간 학생교류 ^{*)} | |
|-----|-----|--|---------------|------------|------------------------|------------------------------|----|
| | | | | | | 과건 | 유치 |
| 214 | 독일 | University of Tübingen | 일반학술 | 2010-10-19 | 본부 | | |
| 215 | 독일 | University of Tübingen (Eberhard Karl University of Tübingen) | 학생교환 | 2010-10-19 | 본부 | 7 | 14 |
| 216 | 독일 | University of Tübingen | 공동 복수학위 | 2014-07-10 | 사범대학 | 2 | 4 |
| 217 | 독일 | University of Tübingen | 일반학술 | 2015-12-01 | 아시아연구소 | | |
| 218 | 독일 | WHU - Otto Beisheim School of Management | 일반학술 +학생교환 | 2015-09-04 | 경영대학 | 2 | 3 |
| 219 | 라오스 | National University of Laos | 일반학술 | 2010-07-26 | 본부 | | |
| 220 | 라오스 | National University of Laos | 학생교환 | 2010-07-26 | 본부 | 2 | |
| 221 | 라오스 | National University of Laos | 일반학술 | 2016-09-08 | 약학대학 | | |
| 222 | 라오스 | National University of Laos | 일반학술 | 2010-11-01 | 의과대학 | | |
| 223 | 라오스 | University of Health Sciences, Laos | 일반학술 | 2015-04-28 | 치의학대학원 | | |
| 224 | 러시아 | 1. Lazovsky State Nature Reserve 2. Russian Academy of Science, Far East Branch | 일반학술 | 2004-01-15 | 수의과대학 | | |
| 225 | 러시아 | Far Eastern Federal University | 일반학술 | 2004-10-21 | 본부 | | |
| 226 | 러시아 | Far Eastern Federal University | 학생교환 | 2017-11-27 | 본부 | | 2 |
| 227 | 러시아 | Far Eastern Federal University | 일반학술 | 2014-11-18 | 아시아연구소 | | |
| 228 | 러시아 | Innopolis University | 일반학술 | 2015-07-02 | 공과대학 (컴퓨터공학부) | | |
| 229 | 러시아 | Institute of the Humanities and the Indigenous people of North | 일반학술 | 2012-07-01 | 인문학연구원 (러시아연구소) | | |
| 230 | 러시아 | Kutafin Moscow State Law University | 학생교환 | 2015-12-25 | 법학전문대학원 | 3 | |
| 231 | 러시아 | M.K. Ammosov North-Eastern Federal University | 일반학술 | 2012-07-01 | 인문학연구원 (러시아연구소) | | |
| 232 | 러시아 | Moscow Aviation Institute (National Research University) | 일반학술 | 2016-06-29 | 공과대학 | | |
| 233 | 러시아 | Moscow State Forest University | 일반학술 | 2007-07-19 | 농업생명과학대학 | | |
| 234 | 러시아 | Moscow State Institute of International Relations(MGIMO) | 공동 복수학위 | 2020-04-13 | 국제대학원 | 4 | 4 |
| 235 | 러시아 | Moscow State Institute of International Relations(MGIMO) | 일반학술 +학생교환 | 2018-03-22 | 국제대학원 | | 1 |
| 236 | 러시아 | Moscow State University | 일반학술 +학생교환 | 2007-03-01 | 경영대학 | 2 | |
| 237 | 러시아 | Moscow State University | 학생교환 | 2007-08-28 | 경영전문대학원 | | |
| 238 | 러시아 | Moscow State University | 일반학술 | 2017-08-17 | 법학전문대학원 | | |
| 239 | 러시아 | Moscow State University | 학생교환 | 2017-11-13 | 법학전문대학원 | 2 | |
| 240 | 러시아 | Moscow State University | 일반학술 | 2000-05-29 | 본부 | | |
| 241 | 러시아 | Moscow State University (M.V., Lomonosove Moscow State University) | 학생교환 | 2000-05-29 | 본부 | 3 | 4 |
| 242 | 러시아 | Moscow State University | 기타 | 1995-08-30 | 인문대학 (노어노문학과) | | |
| 243 | 러시아 | Moscow State University | 일반학술 | 2012-08-13 | 통일평화연구원 | | |
| 244 | 러시아 | National Research University Higher School of Economics | 공동 복수학위 | 2017-11-06 | 공과대학 | | |
| 245 | 러시아 | National Research University Higher School of Economics | 복수학위 | 2017-11-06 | 공과대학(협동과정 기술경영경제정책) | 9 | 4 |
| 246 | 러시아 | National Research University Higher School of Economics | 학생교환 | 2014-09-20 | 공과대학(협동과정 기술경영경제정책) | 1 | 3 |
| 247 | 러시아 | National Research University Higher School of Economics | 일반학술 | 2017-07-17 | 본부 | | |
| 248 | 러시아 | National Research University Higher School of Economics | 학생교환 | 2014-12-18 | 본부 | 12 | 4 |

| 연번 | 국가 | 대학교(기관) | 협정종류 | 일자 | 관리기관 | 최근 3년간 학생교류 ^{*)} | |
|-----|-------|--|---------------|------------|--------------------|------------------------------|----|
| | | | | | | 과건 | 유치 |
| 249 | 러시아 | National Research University Higher School of Economics, St. Petersburg | 학생교환 | 2017-10-20 | 본부 | 4 | 4 |
| 250 | 러시아 | RUDN University | 일반학술 | 2019-01-28 | 본부 | | |
| 251 | 러시아 | RUDN University | 학생교환 | 2019-01-28 | 본부 | | 2 |
| 252 | 러시아 | Russian Academy of Agricultural Sciences | 일반학술 | 2011-10-12 | 농업생명과학대학 | | |
| 253 | 러시아 | Russian Academy of Sciences | 일반학술 | 2012-01-25 | 본부 | | |
| 254 | 러시아 | Russian Academy of Sciences | 일반학술 +학생교환 | 2015-11-18 | 사회과학대학 | | |
| 255 | 러시아 | Russian Academy of Sciences | 일반학술 | 2007-11-01 | 인문학연구원 (러시아연구소) | | |
| 256 | 러시아 | Russian Academy of Sciences | 일반학술 | 2012-08-15 | 통일평화연구원 | | |
| 257 | 러시아 | Russian Academy of Sciences | 일반학술 | 2012-09-22 | 통일평화연구원 | | |
| 258 | 러시아 | Russian Academy of Sciences | 일반학술 | 2014-02-10 | 해양연구소 | | |
| 259 | 러시아 | Russian Academy of Sciences, Far Eastern Branch | 일반학술 | 2001-11-30 | 농업생명과학대학 | | |
| 260 | 러시아 | Russian Academy of Sciences, Far Eastern Branch | 일반학술 | 2015-11-18 | 사회과학대학 (지리학과) | | |
| 261 | 러시아 | Russian Academy of Sciences, Far Eastern Branch | 일반학술 | 2019-10-28 | 통일평화연구원 | | |
| 262 | 러시아 | Russian Academy of Sciences, Siberian Branch | 일반학술 | 2016-03-29 | 의학연구원 (법의학연구소) | | |
| 263 | 러시아 | Russian Academy of Sciences, Siberian Branch | 일반학술 | 2012-07-01 | 인문학연구원 (러시아연구소) | | |
| 264 | 러시아 | Russkiy Mir Foundation | 일반학술 | 2008-10-01 | 본부 | | |
| 265 | 러시아 | Russkiy Mir Foundation | 일반학술 | 2008-08-29 | 인문학연구원 (러시아연구소) | | |
| 266 | 러시아 | Saint Petersburg State University | 일반학술 | 2005-11-08 | 본부 | | |
| 267 | 러시아 | Saint Petersburg State University | 학생교환 | 2005-11-08 | 본부 | 5 | 11 |
| 268 | 러시아 | Saint-Petersburg State University of Technology and Design | 일반학술 | 2016-01-27 | 공과대학 (조선해양공학과) | | |
| 269 | 러시아 | Sechenov University | 일반학술 | 2017-04-19 | 의과대학 | | |
| 270 | 러시아 | St. Petersburg State University | 일반학술 | 2007-01-03 | 규장각한국학연구원 | | |
| 271 | 러시아 | St. Petersburg State University | 일반학술 | 2007-11-01 | 인문학연구원 (러시아연구소) | | |
| 272 | 러시아 | Tomsk State University | 일반학술 | 2020-10-14 | 미술대학 | | |
| 273 | 루마니아 | Babes-Bolyai University | 일반학술 | 2008-08-11 | 본부 | | |
| 274 | 루마니아 | Babes-Bolyai University | 학생교환 | 2008-08-11 | 본부 | 2 | 1 |
| 275 | 루마니아 | Politehnica University of Bucharest | 일반학술 | 2008-12-29 | 본부 | | |
| 276 | 루마니아 | Technical University of Cluj-Napoca | 일반학술 | 2013-06-04 | 공과대학(기계항공 공학부) | | |
| 277 | 루마니아 | Technical University of Cluj-Napoca | 일반학술 | 2020-10-23 | 본부 | | |
| 278 | 루마니아 | University of Medicine, Pharmacy, Sciences and Technology of Târgu Mures | 일반학술 | 2019-06-18 | 약학대학 | | |
| 279 | 르완다 | National University of Rwanda | 일반학술 | 2008-04-10 | 본부 | | |
| 280 | 르완다 | National University of Rwanda | 학생교환 | 2008-04-10 | 본부 | | |
| 281 | 리투아니아 | Vilnius University | 일반학술 | 2017-12-28 | 본부 | | |
| 282 | 리투아니아 | Vilnius University | 학생교환 | 2017-12-28 | 본부 | 3 | 3 |
| 283 | 리투아니아 | Vytautas Magnus University | 일반학술 | 2017-11-22 | 본부 | | |
| 284 | 리투아니아 | Vytautas Magnus University | 학생교환 | 2017-11-22 | 본부 | 1 | 2 |
| 285 | 미국 | Santa Clara University | 일반학술 | 2021-02-18 | 본부 | | |
| 286 | 말레이시아 | Sunway University | 일반학술 | 2018-10-30 | 경영대학 | | |

| 연번 | 국가 | 대학교(기관) | 협정종류 | 일자 | 관리기관 | 최근 3년간 학생교류 ^{*)} | |
|-----|-------|--|-----------------|--------------------------|---------------------|------------------------------|----|
| | | | | | | 과건 | 유치 |
| 287 | 말레이시아 | Universiti Kebangsaan Malaysia | 일반학술 +학생교환 | 2007-06-21 | 반도체공동연구소 | | |
| 288 | 말레이시아 | Universiti Putra Malaysia | 일반학술 | 2019-04-26 | 농업생명과학대학 | | |
| 289 | 말레이시아 | University of Malaya | 일반학술 | 2018-10-30 | 경영대학 | | |
| 290 | 말레이시아 | University of Malaya | 일반학술 | 2004-01-27 | 본부 | | |
| 291 | 말레이시아 | University of Malaya | 학생교환 | 2011-11-16 | 본부 | | 3 |
| 292 | 말레이시아 | University of Malaya | 일반학술 | 2005-10-21 | 사범대학 | | |
| 293 | 멕시코 | El Colegio de la Frontera Norte | 일반학술 | 2015-08-05 | 라틴아메리카연구소 | | |
| 294 | 멕시코 | El Colegio De Mexico | 일반학술 | 2012-05-05 | 본부 | | |
| 295 | 멕시코 | Intercontinental University | 학생교환 | 2012-10-31 | 인문대학 | | |
| 296 | 멕시코 | Monterrey Institute of Technology and Higher Education | 일반학술 | 2004-06-17 | 본부 | | |
| 297 | 멕시코 | Monterrey Institute of Technology and Higher Education | 학생교환 | 2004-06-17 | 본부 | 5 | 6 |
| 298 | 멕시코 | National Autonomous University of Mexico | 일반학술 | 2009-12-21 | 라틴아메리카연구소 | | |
| 299 | 멕시코 | National Autonomous University of Mexico | 일반학술 +학생교환 | 2015-05-22 | 본부 | 7 | 3 |
| 300 | 멕시코 | University of Guadalajara | 일반학술 | 2007-04-04 | 라틴아메리카연구소 | | |
| 301 | 멕시코 | University of Guadalajara | 일반학술 | 1997-10-27 | 본부 | | |
| 302 | 멕시코 | University of Guadalajara | 학생교환 | 1997-10-27 | 본부 | 9 | 9 |
| 303 | 몽골 | Ministry of Health – Government of Mongolia | 일반학술 | 2019-03-01 | 의과대학 | | |
| 304 | 몽골 | Mongolian Academy of Sciences | 일반학술 | 2007-07-10 | 공과대학 (원자핵공학부) | | |
| 305 | 몽골 | Mongolian National University of Medical sciences (MNUMS) | 일반학술 | 2019.10.22 | 생활과학대학 | | |
| 306 | 몽골 | Mongolian University of Medical Sciences | 일반학술 | 2015-02-05 | 보건대학원 | | |
| 307 | 몽골 | Mongolian University of Science and Technology | 공동 복수학위 | 2014-02-17 2018-11-29 | 공과대학 (건설환경공학부) | | |
| 308 | 몽골 | Mongolian University of Science and Technology | 일반학술 | 2005-12-07 | 본부 | | |
| 309 | 몽골 | National University of Mongolia | 일반학술 | 2002-10-24 | 본부 | | |
| 310 | 몽골 | National University of Mongolia | 학생교환 | 2011-05-30 | 본부 | 1 | 2 |
| 311 | 몽골 | National University of Mongolia | 일반학술 | 2010-04-29 | 사회과학대학 | | |
| 312 | 몽골 | National University of Mongolia | 일반학술 | 2004-03-17 | 수의과대학 | | |
| 313 | 몽골 | National University of Mongolia | 일반학술 | 2014-07-25 | 약학대학 | | |
| 314 | 몽골 | National University of Mongolia | 일반학술 | 2013-04-10 | 자연과학대학 (지구환경과학부) | | |
| 315 | 몽골 | National University of Mongolia | 일반학술 | 2009-01-05 | 화공분야연구인력 양성사업단 | | |
| 316 | 미국 | Alfred University | 일반학술 | 2019-07-08 | 공과대학 (재료공학부) | | |
| 317 | 미국 | American Bureau of Shipping | 기타 | 2012-10-19 | 공과대학 | | |
| 318 | 미국 | American University | 일반학술 | 2018-11-06 | 본부 | | |
| 319 | 미국 | American University | 일반학술+공 동복수학위 | 2020-01-13 | 행정대학원 | 6 | |
| 320 | 미국 | Argonne National Laboratory | 일반학술 | 2006-02-01 | 화공분야연구인력 양성사업단 | | |
| 321 | 미국 | Arizona State University | 일반학술 | 2019-06-26 | 공과대학 (재료공학부) | | |
| 322 | 미국 | Arizona State University | 일반학술 | 2019-07-16 | 공과대학 (재료공학부) | | |
| 323 | 미국 | Arizona State University | 일반학술 | 2018-02-12 | 본부 | | |
| 324 | 미국 | Arizona State University | 학생교환 | 2015-08-26 | 본부 | 7 | 8 |

| 연번 | 국가 | 대학교(기관) | 협정종류 | 일자 | 관리기관 | 최근 3년간 학생교류 ^{*)} | |
|-----|----|---|---------------|------------|-------------------|------------------------------|----|
| | | | | | | 과건 | 유치 |
| 325 | 미국 | Arizona State University | 공동 복수학위 | 2015-04-03 | 행정대학원 | 13 | |
| 326 | 미국 | Binghamton University, State University of New York | 일반학술 | 2009-10-27 | 국어교육연구소 | | |
| 327 | 미국 | Boston College | 학생교환 | 2011-03-11 | 본부 | 19 | 9 |
| 328 | 미국 | Boston College | 일반학술 | 2018-10-09 | 사범대학 | | |
| 329 | 미국 | Boston University | 일반학술 +학생교환 | 2010-08-24 | 경영대학 | 3 | |
| 330 | 미국 | Boston University | 일반학술 | 2019-02-07 | 치의학대학원 | | |
| 331 | 미국 | Boston University | 일반학술 | 2006-10-15 | 항공분야연구인력 양성사업단 | | |
| 332 | 미국 | BRIDG | 일반학술 +공동복수 | 2019-10-08 | 반도체공동연구소 | | |
| 333 | 미국 | California State University | 일반학술 +학생교환 | 2005-07-24 | 경영대학 | 1 | |
| 334 | 미국 | Carnegie Mellon University | 일반학술 | 2008-10-13 | 사회과학대학 | | |
| 335 | 미국 | Central Michigan University | 일반학술 | 2017-06-28 | 생활과학대학 | | |
| 336 | 미국 | Central Michigan University | 학생교환 | 2018-01-01 | 생활과학대학 | 1 | |
| 337 | 미국 | Clark University | 일반학술 | 2011-06-30 | 본부 | | |
| 338 | 미국 | Clark University | 학생교환 | 2006-11-08 | 인문대학 (영어영문학과) | | |
| 339 | 미국 | Colorado State University | 일반학술 | 2020-07-01 | 수의과대학 | | |
| 340 | 미국 | Colorado State University | 일반학술 | 2013-02-01 | 공과대학 (건설환경공학부) | | |
| 341 | 미국 | Colorado State University | 일반학술 | 1997-11-19 | 본부 | | |
| 342 | 미국 | Columbia University in the City of New York | 학생교환 | 2015-12-09 | 의과대학 | | |
| 343 | 미국 | Columbia University in the City of New York | 일반학술 | 2001-04-21 | 치의학대학원 | | |
| 344 | 미국 | Cornell University | 일반학술 | 2019-07-24 | 공과대학 (재료공학부) | | |
| 345 | 미국 | Cornell University | 일반학술 +학생교환 | 2000-02-01 | 농업생명과학대학 | | |
| 346 | 미국 | Cornell University | 일반학술 | 2008-08-12 | 본부 | | |
| 347 | 미국 | Cornell University | 일반학술 | 2005-10-25 | 수의과대학 | | |
| 348 | 미국 | Cornell University | 일반학술 | 2019-08-27 | 의과대학 | | |
| 349 | 미국 | Cornell University | 학생교환 | 2019-08-27 | 의과대학 | | |
| 350 | 미국 | Drexel University | 일반학술 | 2007-06-11 | 본부 | | |
| 351 | 미국 | Drexel University | 학생교환 | 2007-06-11 | 본부 | 15 | 13 |
| 352 | 미국 | Duke University | 복수학위 | 2007-01-15 | 경영전문대학원 | | |
| 353 | 미국 | Duke University | 공동 복수학위 | 2019-10-31 | 행정대학원 | 12 | |
| 354 | 미국 | East Carolina University | 일반학술 +학생교환 | 2019-08-05 | 미술대학 | | |
| 355 | 미국 | Emory University | 일반학술 | 2016-02-11 | 공과대학 (화학생물공학부) | | |
| 356 | 미국 | Emory University | 일반학술 | 2008-05-17 | 법학전문대학원 | | |
| 357 | 미국 | Emory University | 학생교환 | 2008-02-12 | 법학전문대학원 | | |
| 358 | 미국 | Emory University | 일반학술 | 2017-04-03 | 의과대학 | | |
| 359 | 미국 | Emory University | 학생교환 | 2017-08-10 | 의과대학 | | |
| 360 | 미국 | George Mason University | 일반학술 | 2006-05-01 | 본부 | | |
| 361 | 미국 | George Mason University | 공동 복수학위 | 2008-06-10 | 자연과학대학 | | |
| 362 | 미국 | George Mason University | 일반학술 | 2010-10-08 | 행정대학원 | | |

| 연번 | 국가 | 대학교(기관) | 협정종류 | 일자 | 관리기관 | 최근 3년간 학생교류 ^{*)} | |
|-----|----|---------------------------------------|---------------|------------|-------------------------------------|------------------------------|----|
| | | | | | | 과건 | 유치 |
| 363 | 미국 | George Washington University | 일반학술 | 2002-01-05 | 본부 | | |
| 364 | 미국 | George Washington University | 학생교환 | 2002-01-05 | 본부 | 4 | 1 |
| 365 | 미국 | George Washington University | 일반학술 | 2014-01-06 | 의과대학 | | |
| 366 | 미국 | George Washington University | 학생교환 | 2014-01-06 | 의과대학 | | |
| 367 | 미국 | Georgia Institute of Technology | 공동 복수학위 | 2014-06-17 | 공과대학 | 2 | |
| 368 | 미국 | Georgia Institute of Technology | 기타 | 2010-07-07 | 공과대학 (기계항공공학부) | | |
| 369 | 미국 | Georgia Institute of Technology | 일반학술 +학생교환 | 2001-05-08 | 국제대학원 | | |
| 370 | 미국 | Georgia Institute of Technology | 학생교환 | 2009-03-18 | 본부 | 5 | |
| 371 | 미국 | Georgia Institute of Technology | 일반학술 | 2020-04-19 | 창의융합형 세계선도 기계공학 미래인재 교육연구단 | | |
| 372 | 미국 | Georgia State University | 일반학술 | 2011-04-05 | 본부 | | |
| 373 | 미국 | Georgia State University | 학생교환 | 2015-03-11 | 사범대학 | | |
| 374 | 미국 | Harvard University | 일반학술 +학생교환 | 2012-01-17 | 법학전문대학원 | | |
| 375 | 미국 | Harvard University | 일반학술 | 2017-02-23 | 아시아태평양 법연구소 | | |
| 376 | 미국 | Harvard University | 일반학술 | 2018-06-11 | 치의학대학원 | | |
| 377 | 미국 | Henry Doorly Zoo and Aquarium | 일반학술 | 2006-11-19 | 수의과대학 | | |
| 378 | 미국 | Howard University | 학생교환 | 2015-05-27 | 약학대학 | | |
| 379 | 미국 | Indiana University | 일반학술 | 2008-11-05 | 본부 | | |
| 380 | 미국 | Indiana University Bloomington | 일반학술 +학생교환 | 2015-03-18 | 음악대학 | | |
| 381 | 미국 | Indiana University Bloomington | 공동 복수학위 | 2020-12-01 | 행정대학원 | 1 | |
| 382 | 미국 | Iowa State University | 일반학술 | 2013-05-28 | 공과대학 (재료공학부) | | |
| 383 | 미국 | Iowa State University | 일반학술 | 2008-11-10 | 본부 | | |
| 384 | 미국 | Iowa State University | 학생교환 | 2008-11-10 | 본부 | 1 | 1 |
| 385 | 미국 | Johns Hopkins University | 일반학술 | 2020-03-02 | 간호대학 | | |
| 386 | 미국 | Johns Hopkins University | 일반학술 +학생교환 | 2013-08-15 | 의과대학 | | |
| 387 | 미국 | Kansas State University | 일반학술 | 2008-11-10 | 본부 | | |
| 388 | 미국 | Lawrence Berkeley National Laboratory | 일반학술 | 2009-06-23 | 공과대학 (기계항공공학부) | | |
| 389 | 미국 | Library of Congress | 일반학술 | 2011-09-15 | 통일평화연구원 | | |
| 390 | 미국 | Louisiana State University | 일반학술 +학생교환 | 2019-04-15 | 수의과대학 | | |
| 391 | 미국 | McLean Hospital | 일반학술 | 2010-11-12 | 항공분야연구인력 양성사업단 | | |
| 392 | 미국 | MCPHS University | 일반학술 | 2017-05-10 | 농업생명과학대학 | | |
| 393 | 미국 | Miami University | 일반학술 +학생교환 | 2014-08-05 | 경영대학 | | |
| 394 | 미국 | Michigan State University | 일반학술 | 2014-11-19 | 국제농업기술대학원 | | |
| 395 | 미국 | Michigan State University | 일반학술 | 2014-11-19 | 농업생명과학대학 | | |
| 396 | 미국 | Michigan State University | 일반학술 | 2014-11-18 | 의과대학 | | |
| 397 | 미국 | Mississippi State University | 일반학술 | 2012-03-20 | 수의과대학 | | |

| 연번 | 국가 | 대학교(기관) | 협정종류 | 일자 | 관리기관 | 최근 3년간 학생교류 ^{*)} | |
|-----|----|---|---------------|------------|--------------------------------|------------------------------|----|
| | | | | | | 과건 | 유치 |
| 398 | 미국 | Montana State University | 일반학술 | 2006-02-01 | 화공분야연구인력 양성사업단 | | |
| 399 | 미국 | Motorola, Inc. | 일반학술 | 1992-08-03 | 공과대학 | | |
| 400 | 미국 | New York University | 학생교환 | 2010-01-26 | 경영전문대학원 | | |
| 401 | 미국 | New York University | 일반학술 | 2013-06-12 | 화공분야연구인력 양성사업단 | | |
| 402 | 미국 | North Carolina State University | 일반학술 | 2019-08-06 | 공과대학 (재료공학부) | | |
| 403 | 미국 | North Carolina State University | 공동 복수학위 | 2007-10-29 | 농업생명과학대학 | | |
| 404 | 미국 | North Carolina State University | 일반학술 | 2018-06-04 | 농업생명과학대학 | | |
| 405 | 미국 | North Carolina State University | 일반학술 | 2002-06-16 | 본부 | | |
| 406 | 미국 | North Carolina State University | 학생교환 | 2002-07-16 | 본부 | 6 | 5 |
| 407 | 미국 | Northeastern University | 일반학술 | 2019-07-01 | 공과대학 (재료공학부) | | |
| 408 | 미국 | Northern Michigan University | 일반학술 | 2017-02-01 | 본부 | | |
| 409 | 미국 | Northwestern University | 일반학술 | 2020-04-28 | 공과대학 (기계공학부) | | |
| 410 | 미국 | Oregon State University | 일반학술 | 2015-07-20 | 농업생명과학대학 | | |
| 411 | 미국 | Partnership for Skills in Applied Sciences, Engineering and Technology (PASET) | 일반학술 | 2019-05-21 | 그린바이오 과학기술연구원 | | |
| 412 | 미국 | Pennsylvania State University | 일반학술 | 2014-08-25 | 공과대학 (원자핵공학과) | | |
| 413 | 미국 | Purdue University | 일반학술 | 2019-05-03 | 공과대학 (기계항공공학부) | | |
| 414 | 미국 | Purdue University | 일반학술 | 2019-07-01 | 공과대학 (재료공학부) | | |
| 415 | 미국 | Purdue University | 학생교환 | 2014-12-02 | 본부 | 2 | 6 |
| 416 | 미국 | Purdue University | 일반학술 | 2019-04-24 | 수의과대학 | | |
| 417 | 미국 | Rensselaer Polytechnic Institute | 일반학술 | 2019-07-24 | 공과대학 (재료공학부) | | |
| 418 | 미국 | Rice University | 일반학술 | 2005-07-04 | 본부 | | |
| 419 | 미국 | Rice University | 학생교환 | 2006-04-27 | 본부 | 4 | 3 |
| 420 | 미국 | Rutgers University - Newark | 학생교환 | 2012-05-08 | 본부 | 7 | 12 |
| 421 | 미국 | Rutgers University - Newark | 일반학술 | 2015-06-05 | 의과대학 | | |
| 422 | 미국 | Rutgers University - Newark | 학생교환 | 2016-11-07 | 의과대학 | | |
| 423 | 미국 | Rutgers University - Newark | 공동 복수학위 | 2020-01-21 | 행정대학원 | 11 | |
| 424 | 미국 | Rutgers University - Newark | 일반학술 | 2007-01-19 | 행정대학원 | | |
| 425 | 미국 | Santa Clara University | 학생교환 | 2005-06-26 | 법학전문대학원 | | 1 |
| 426 | 미국 | School of the Art Institute of Chicago (SAIC) | 일반학술 +학생교환 | 2012-03-22 | 미술대학 | 3 | 2 |
| 427 | 미국 | Seattle Pacific University | 일반학술 | 2013-11-13 | 생활과학대학 | | |
| 428 | 미국 | Social Science Research Council | 일반학술 +기타 | 2017-06-01 | 아시아연구소 | | |
| 429 | 미국 | Southern Methodist University | 일반학술 | 2017-05-29 | 공과대학 | | |
| 430 | 미국 | Southern Methodist University | 학생교환 | 2017-05-29 | 공과대학 | | |
| 431 | 미국 | Stanford University | 일반학술 +학생교환 | 2004-02-07 | 반도체공동연구소 | | |
| 432 | 미국 | Stanford University | 일반학술 | 2013-06-05 | 융합지식기반 창조형 기계항공 인재양성 사업단 | | |

| 연번 | 국가 | 대학교(기관) | 협정종류 | 일자 | 관리기관 | 최근 3년간 학생교류 ^{*)} | |
|-----|----|--|---------------|------------|-------------------|------------------------------|----|
| | | | | | | 과건 | 유치 |
| 433 | 미국 | Stony Brook University | 일반학술 | 1991-07-20 | 본부 | | |
| 434 | 미국 | Stony Brook University | 학생교환 | 2011-04-02 | 본부 | 7 | 4 |
| 435 | 미국 | Syracuse University | 공동 복수학위 | 2014-11-06 | 행정대학원 | | |
| 436 | 미국 | Syracuse University | 일반학술 | 2013-01-08 | 행정대학원 | | |
| 437 | 미국 | Temple University | 일반학술 +학생교환 | 2010-12-13 | 경영대학 | 2 | |
| 438 | 미국 | Temple University | 일반학술 | 2006-11-15 | 의과대학 | | |
| 439 | 미국 | Temple University | 학생교환 | 2006-11-15 | 의과대학 | | |
| 440 | 미국 | Texas A&M University | 일반학술 | 2018-04-23 | 공과대학 | | |
| 441 | 미국 | Texas A&M University | 일반학술 +학생교환 | 2011-03-11 | 국제대학원 | 1 | 1 |
| 442 | 미국 | Texas State University | 일반학술 | 2019-07-24 | 공과대학 (재료공학부) | | |
| 443 | 미국 | The Army of the United States | 일반학술 | 2014-10-30 | 수의과대학 | | |
| 444 | 미국 | The Curators of the University of Missouri | 일반학술 | 2021-04-12 | 의과대학 | | |
| 445 | 미국 | The Ohio State University | 일반학술 | 2019-07-24 | 공과대학 (재료공학부) | | |
| 446 | 미국 | The Ohio State University | 일반학술 | 2018-04-09 | 치의학대학원 | | |
| 447 | 미국 | The Scripps Research Institute (TSRI) | 일반학술 | 2007-10-23 | 본부 | | |
| 448 | 미국 | The University of Oklahoma | 일반학술 | 2005-12-22 | 본부 | | |
| 449 | 미국 | The University of Oklahoma | 학생교환 | 2005-12-22 | 본부 | 4 | 6 |
| 450 | 미국 | The University of Oklahoma | 일반학술 | 2007-09-06 | 중앙도서관 | | |
| 451 | 미국 | The University of Texas at Austin | 일반학술 +학생교환 | 2010-01-12 | 경영대학 | 3 | 12 |
| 452 | 미국 | The University of Texas at Austin | 일반학술 +학생교환 | 2005-08-17 | 반도체공동연구소 | | |
| 453 | 미국 | The University of Texas at Austin | 일반학술 | 2006-01-24 | 본부 | | |
| 454 | 미국 | The University of Texas at Austin | 학생교환 | 2006-01-24 | 본부 | 19 | 19 |
| 455 | 미국 | The University of Texas at Austin | 일반학술 | 2010-07-01 | 항공분야연구인력 양성사업단 | | |
| 456 | 미국 | The University of Texas at San Antonio | 일반학술 | 2019-07-16 | 공과대학 (재료공학부) | | |
| 457 | 미국 | U.S. Embassy | 일반학술 | 2005-08-25 | 중앙도서관 | | |
| 458 | 미국 | U.S. Geological Survey | 일반학술 | 2013-04-03 | 공과대학 (건설환경공학부) | | |
| 459 | 미국 | University at Albany, State University of New York | 일반학술 | 2018-05-15 | 본부 | | |
| 460 | 미국 | University at Albany, State University of New York | 학생교환 | 2018-05-15 | 본부 | 1 | 2 |
| 461 | 미국 | University of Arizona | 일반학술 +학생교환 | 2006-09-25 | 반도체공동연구소 | | |
| 462 | 미국 | University of Arizona | 일반학술 | 2015-01-16 | 본부 | | |
| 463 | 미국 | University of Arizona | 학생교환 | 2015-01-16 | 본부 | 5 | 15 |
| 464 | 미국 | University of Arizona | 학생교환 | 2017-10-26 | 약학대학 | | |
| 465 | 미국 | University of Arizona | 일반학술 | 2013-06-14 | 항공분야연구인력 양성사업단 | | |

| 연번 | 국가 | 대학교(기관) | 협정종류 | 일자 | 관리기관 | 최근 3년간 학생교류 ^{*)} | |
|-----|----|---|---------------|------------|----------------------|------------------------------|----|
| | | | | | | 과건 | 유치 |
| 466 | 미국 | University of California (EAP) 1. University of California, Berkeley (UCB) 2. University of California, Davis 3. University of California, Irvine 4. University of California, Los Angeles (UCLA) 5. University of California, Merced 6. University of California, Riverside 7. University of California, San Diego (UCSD) 8. University of California, San Francisco (UCSF) 9. University of California, Santa Barbara (UCSB) 10. University of California, Santa Cruz | 학생교환 | 2019-06-24 | 본부 | 4 | 15 |
| 467 | 미국 | University of California, Berkeley | 일반학술 | 2020-04-28 | 공과대학 (기계공학부) | | |
| 468 | 미국 | University of California, Berkeley | 일반학술 | 2007-05-30 | 규장각한국학연구원 | | |
| 469 | 미국 | University of California, Berkeley | 일반학술+ 학생교환 | 2004-02-07 | 반도체공동연구소 | | |
| 470 | 미국 | University of California, Berkeley | 일반학술 | 2017-08-21 | 아시아태평양 법연구소 | | |
| 471 | 미국 | University of California, Davis | 일반학술 | 2002-06-27 | 수의과대학 | | |
| 472 | 미국 | University of California, Irvine | 일반학술 | 2017-06-22 | 본부 | | |
| 473 | 미국 | University of California, Irvine | 일반학술 | 2019-05-02 | 사범대학 | | |
| 474 | 미국 | University of California, Los Angeles | 일반학술 | 1986-11-10 | 본부 | | |
| 475 | 미국 | University of California, Los Angeles | 일반학술 | 2009-09-15 | 사회과학대학 | | |
| 476 | 미국 | University of California, Los Angeles | 일반학술 | 2011-01-31 | 사회과학연구원 | | |
| 477 | 미국 | University of California, Los Angeles | 일반학술 | 1995-03-15 | 치의학대학원 | | |
| 478 | 미국 | University of California, San Diego | 일반학술 | 2015-06-01 | 공과대학 (화학생물공학부) | | |
| 479 | 미국 | University of California, San Francisco | 학생교환 | 2013-03-07 | 약학대학 | | |
| 480 | 미국 | University of California, Santa Cruz | 일반학술 | 2018-10-04 | 본부 | | |
| 481 | 미국 | University of California, Santa Cruz | 학생교환 | 2018-10-04 | 본부 | | 1 |
| 482 | 미국 | University of Central Florida | 일반학술 | 2019-06-26 | 공과대학 (재료공학부) | | |
| 483 | 미국 | University of Central Florida | 일반학술 | 2019-07-24 | 공과대학 (재료공학부) | | |
| 484 | 미국 | University of Central Florida | 일반학술 | 2019-08-06 | 공과대학 (재료공학부) | | |
| 485 | 미국 | University of Chicago | 일반학술 | 2019-08-15 | 본부 | | |
| 486 | 미국 | University of Chicago | 일반학술 | 2002-09-01 | 사회과학연구원 (사회복지연구소) | | |
| 487 | 미국 | University of Chicago | 학생교환 | 2014-11-06 | 의과대학 | | |
| 488 | 미국 | University of Colorado Boulder | 일반학술 | 2019-08-06 | 공과대학 (재료공학부) | | |
| 489 | 미국 | University of Connecticut | 일반학술 | 2017-07-17 | 생활과학대학 (아동가족학과) | | |
| 490 | 미국 | University of Florida | 일반학술 | 2013-03-25 | 농업생명과학대학 | | |
| 491 | 미국 | University of Georgia | 일반학술 | 2016-01-14 | 본부 | | |
| 492 | 미국 | University of Georgia | 일반학술 | 2018-05-10 | 의과대학 | | |
| 493 | 미국 | University of Georgia | 공동 복수학위 | 2016-11-15 | 행정대학원 | 22 | |
| 494 | 미국 | University of Hawaii | 일반학술 | 2012-10-25 | 글로벌교육공학센터 | | |
| 495 | 미국 | University of Hawaii at Manoa | 학생교환 | 2020-12-17 | 경영대학 | | |
| 496 | 미국 | University of Hawaii at Manoa | 일반학술 | 2007-12-27 | 국어교육연구소 | | |
| 497 | 미국 | University of Hawaii at Manoa | 일반학술 | 2002-06-28 | 규장각한국학연구원 | | |
| 498 | 미국 | University of Hawaii at Manoa | 일반학술 | 2007-03-22 | 본부 | | |

| 연번 | 국가 | 대학교(기관) | 협정종류 | 일자 | 관리기관 | 최근 3년간 학생교류 ^{*)} | |
|-----|----|---|------|------------|---------------------------------|------------------------------|----|
| | | | | | | 과건 | 유치 |
| 499 | 미국 | University of Hawaii at Manoa | 학생교환 | 2007-03-22 | 본부 | 8 | 11 |
| 500 | 미국 | University of Houston | 일반학술 | 2019-06-26 | 공과대학 (재료공학부) | | |
| 501 | 미국 | University of Idaho | 일반학술 | 1999-09-20 | 수의과대학 | | |
| 502 | 미국 | University of Illinois at Chicago | 학생교환 | 2021-04-12 | 본부 | | |
| 503 | 미국 | University of Illinois at Chicago | 일반학술 | 2014-12-22 | 본부 | | |
| 504 | 미국 | University of Illinois at Chicago | 일반학술 | 2018-08-29 | 치의학대학원 | | |
| 505 | 미국 | University of Illinois at Urbana-Champaign | 일반학술 | 2005-07-13 | 공과대학(건축학과) | | |
| 506 | 미국 | University of Illinois at Urbana-Champaign | 일반학술 | 2019-07-24 | 공과대학 (재료공학부) | | |
| 507 | 미국 | University of Illinois at Urbana-Champaign | 일반학술 | 2019-07-24 | 공과대학 (재료공학부) | | |
| 508 | 미국 | University of Illinois at Urbana-Champaign | 일반학술 | 2009-05-05 | 본부 | | |
| 509 | 미국 | University of Illinois at Urbana-Champaign | 일반학술 | 2017-05-24 | 생활과학대학 (아동가족학과) | | |
| 510 | 미국 | University of Iowa | 일반학술 | 2005-05-01 | 간호대학 | | |
| 511 | 미국 | University of Kansas | 일반학술 | 2011-05-26 | 공과대학 | | |
| 512 | 미국 | University of Kentucky | 학생교환 | 2014-11-17 | 생활과학대학 | 1 | 2 |
| 513 | 미국 | University of Maine | 일반학술 | 2016-07-25 | 법학전문대학원 | | |
| 514 | 미국 | University of Maryland, Baltimore County | 학생교환 | 2018-01-01 | 사범대학 (독어교육과) | 4 | 5 |
| 515 | 미국 | University of Maryland, College Park | 일반학술 | 2014-05-15 | 본부 | | |
| 516 | 미국 | University of Maryland, College Park | 학생교환 | 2014-05-10 | 본부 | 1 | |
| 517 | 미국 | University of Massachusetts Amherst | 일반학술 | 2006-02-01 | 항공분야연구인력 양성사업단 | | |
| 518 | 미국 | University of Michigan | 일반학술 | 2001-11-30 | 간호대학 | | |
| 519 | 미국 | University of Michigan | 일반학술 | 2019-06-26 | 공과대학 (재료공학부) | | |
| 520 | 미국 | University of Michigan | 일반학술 | 2016-03-01 | 공과대학 (조선해양공학과) | | |
| 521 | 미국 | University of Michigan | 일반학술 | 2010-07-09 | 공과대학 (화학생물공학부) | | |
| 522 | 미국 | University of Michigan | 일반학술 | 2018-04-23 | 기초교육원 | | |
| 523 | 미국 | University of Michigan | 일반학술 | 2004-07-23 | 정밀기계설계공동연 구소(차세대자동차 연구센터) | | |
| 524 | 미국 | University of Michigan | 일반학술 | 2018-06-20 | 치의학대학원 | | |
| 525 | 미국 | University of Minnesota | 일반학술 | 2010-06-22 | 간호대학 | | |
| 526 | 미국 | University of Minnesota | 일반학술 | 2019-07-24 | 공과대학 (재료공학부) | | |
| 527 | 미국 | University of Minnesota | 일반학술 | 1996-12-02 | 본부 | | |
| 528 | 미국 | University of Minnesota | 일반학술 | 2000-05-31 | 수의과대학 | | |
| 529 | 미국 | University of Minnesota | 일반학술 | 2016-06-27 | 수의과대학 | | |
| 530 | 미국 | University of Minnesota | 일반학술 | 2007-11-01 | 항공분야연구인력 양성사업단 | | |
| 531 | 미국 | University of Minnesota | 일반학술 | 2012-07-16 | 항공분야연구인력 양성사업단 | | |
| 532 | 미국 | University of Missouri (System) 1. University of Missouri, Columbia 2. University of Missouri, Kansas City 3. Missouri University of Science and Technology 4. University of Missouri Saint Louis | 일반학술 | 2017-09-28 | 본부 | | |
| 533 | 미국 | University of Missouri-Columbia | 일반학술 | 2018-06-29 | 농업생명과학대학 | | |

| 연번 | 국가 | 대학교(기관) | 협정종류 | 일자 | 관리기관 | 최근 3년간 학생교류 ^{*)} | |
|-----|----|---|---------------|------------|-------------------|------------------------------|----|
| | | | | | | 과건 | 유치 |
| 534 | 미국 | University of Missouri-Columbia | 일반학술 +학생교환 | 2000-10-27 | 농업생명과학대학 | | |
| 535 | 미국 | University of Missouri-Columbia | 일반학술 | 2000-05-29 | 본부 | | |
| 536 | 미국 | University of Missouri-Columbia | 학생교환 | 2000-05-29 | 본부 | 1 | 5 |
| 537 | 미국 | University of Nebraska at Kearney | 학생교환 | 2016-07-07 | 본부 | 2 | 2 |
| 538 | 미국 | University of Nebraska Medical Center | 학생교환 | 2017-01-01 | 약학대학 | | |
| 539 | 미국 | University of Nevada, Reno | 일반학술 | 2020-04-16 | 글로벌 R&DB센터 | | |
| 540 | 미국 | University of North Carolina at Chapel Hill | 일반학술 | 2014-05-15 | 본부 | | |
| 541 | 미국 | University of North Carolina at Chapel Hill | 학생교환 | 2018-02-19 | 본부 | 2 | 10 |
| 542 | 미국 | University of North Carolina at Chapel Hill | 일반학술 | 2009-07-14 | 수의과대학 | | |
| 543 | 미국 | University of North Carolina at Chapel Hill | 일반학술 | 2000-11-08 | 치의학대학원 | | |
| 544 | 미국 | University of Northern Iowa | 일반학술 | 2005-07-19 | 본부 | | |
| 545 | 미국 | University of Northern Iowa | 학생교환 | 2005-07-19 | 본부 | 1 | |
| 546 | 미국 | University of Oregon | 일반학술 | 2007-10-24 | 본부 | | |
| 547 | 미국 | University of Oregon | 학생교환 | 2018-05-16 | 본부 | 2 | 2 |
| 548 | 미국 | University of Pennsylvania | 일반학술 | 2019-06-26 | 공과대학 (재료공학부) | | |
| 549 | 미국 | University of Pennsylvania | 학생교환 | 2013-05-31 | 규장각한국학연구원 | 1 | 1 |
| 550 | 미국 | University of Pennsylvania | 일반학술 | 2011-05-23 | 본부 | | |
| 551 | 미국 | University of Pennsylvania | 학생교환 | 2010-05-25 | 본부 | 3 | |
| 552 | 미국 | University of Pennsylvania | 일반학술 | 2013-06-14 | 화공분야연구인력 양성사업단 | | |
| 553 | 미국 | University of Pittsburgh | 일반학술 | 2020-09-07 | 글로벌 R&DB센터 | | |
| 554 | 미국 | University of Pittsburgh | 일반학술 | 2000-12-06 | 본부 | | |
| 555 | 미국 | University of Pittsburgh | 학생교환 | 2013-03-31 | 본부 | 2 | 2 |
| 556 | 미국 | University of Pittsburgh | 일반학술 | 2019-03-12 | 약학대학 | | |
| 557 | 미국 | University of Pittsburgh | 학생교환 | 2020-11-19 | 행정대학원 | | |
| 558 | 미국 | University of Rochester | 학생교환 | 2013-10-10 | 본부 | 3 | 3 |
| 559 | 미국 | University of Rochester | 일반학술 | 2013-08-26 | 의과대학 | | |
| 560 | 미국 | University of Rochester Medical Center | 학생교환 | 2014-12-15 | 의과대학 | | |
| 561 | 미국 | University of San Diego | 일반학술 | 2016-03-25 | 법학전문대학원 | | |
| 562 | 미국 | University of San Diego | 학생교환 | 2016-03-25 | 법학전문대학원 | 1 | 1 |
| 563 | 미국 | University of South Florida | 일반학술 | 2014-03-17 | 의과대학 | | |
| 564 | 미국 | University of South Florida | 학생교환 | 2014-03-17 | 의과대학 | | |
| 565 | 미국 | University of Southern California | 일반학술 +학생교환 | 2010-08-10 | 경영대학 | 3 | 2 |
| 566 | 미국 | University of Southern California | 학생교환 | 2018-08-16 | 본부 | 1 | |
| 567 | 미국 | University of Southern California | 공동 복수학위 | 2019-11-18 | 행정대학원 | 17 | |
| 568 | 미국 | University of Southern California | 학생교환 | 2013-11-13 | 행정대학원 | | |
| 569 | 미국 | University of Texas MD Anderson Cancer Center | 학생교환 | 2016-06-01 | 의과대학 | | |
| 570 | 미국 | University of Utah | 일반학술 | 2013-10-01 | 공과대학 (화학생물공학부) | | |
| 571 | 미국 | University of Utah | 일반학술 | 2007-03-09 | 본부 | | |
| 572 | 미국 | University of Utah | 학생교환 | 2007-03-09 | 본부 | 1 | |
| 573 | 미국 | University of Utah | 일반학술 | 2015-10-26 | 의과대학 | | |
| 574 | 미국 | University of Virginia | 학생교환 | 2012-01-17 | 법학전문대학원 | 1 | 1 |
| 575 | 미국 | University of Virginia | 일반학술 | 2012-01-11 | 본부 | | |

| 연번 | 국가 | 대학교(기관) | 협정종류 | 일자 | 관리기관 | 최근 3년간 학생교류 ^{*)} | |
|-----|-------------------|---|---------------|------------|-------------------------------------|------------------------------|----|
| | | | | | | 과건 | 유치 |
| 576 | 미국 | University of Virginia | 학생교환 | 2012-08-01 | 본부 | 7 | 4 |
| 577 | 미국 | University of Washington | 일반학술 | 2012-07-03 | 간호대학 | | |
| 578 | 미국 | University of Washington | 일반학술 | 2006-09-08 | 농업생명과학대학 | | |
| 579 | 미국 | University of Washington | 일반학술 | 1992-03-20 | 농업생명과학대학 (산림과학부) | | |
| 580 | 미국 | University of Washington | 일반학술 +학생교환 | 2007-10-22 | 법학전문대학원 | 2 | 2 |
| 581 | 미국 | University of Washington | 일반학술 | 1996-07-31 | 본부 | | |
| 582 | 미국 | University of Washington | 학생교환 | 1996-10-17 | 본부 | 13 | 3 |
| 583 | 미국 | University of Washington | 일반학술 | 2007-11-01 | 인문학연구원 (러시아연구소) | | |
| 584 | 미국 | University of Washington | 일반학술 | 2020-04-20 | 창의융합형 세계선도 기계공학 미래인재 교육연구단 | | |
| 585 | 미국 | University of Washington | 일반학술 | 2020-04-20 | 항공 | | |
| 586 | 미국 | University of Wisconsin-Madison | 일반학술 | 2004-02-08 | 정밀기계설계공동연 구소(차세대자동차 연구센터) | | |
| 587 | 미국 | Utah State University | 기타 | 2016-02-12 | 사범대학 | | |
| 588 | 미국 | Vanderbilt University | 일반학술 | 2004-03-19 | 본부 | | |
| 589 | 미국 | Washington State University | 일반학술 | 1999-12-31 | 본부 | | |
| 590 | 미국 | Washington State University | 일반학술 | 1999-07-27 | 수의과대학 | | |
| 591 | 미국 | Washington University in St. Louis | 일반학술 | 2006-06-26 | 본부 | | |
| 592 | 미국 | Wellesley College | 일반학술 | 2018-08-22 | 본부 | | |
| 593 | 미국 | Wellesley College | 학생교환 | 2018-08-22 | 본부 | 3 | 9 |
| 594 | 미국 | Wesleyan University | 일반학술 | 2018-11-29 | 본부 | | |
| 595 | 미국 | Wesleyan University | 학생교환 | 2018-11-29 | 본부 | 1 | 1 |
| 596 | 미국 | Western University of Health Sciences | 일반학술 | 2007-10-20 | 수의과대학 | | |
| 597 | 미국 | Western University of Health Sciences | 학생교환 | 2016-02-29 | 의과대학 | | |
| 598 | 미국 | Woodrow Wilson International Center for Scholars | 일반학술 | 2018-11-19 | 통일평화연구원 | | |
| 599 | 미국 | Worcester Polytechnic Institute | 일반학술 | 2001-03-26 | 화학공정 신기술연구소 (화학공정연구센터) | | |
| 600 | 미국 | World Bank | 일반학술 | 2013-04-24 | 본부 | | |
| 601 | 미국 | Yale University | 복수학위 | 2013-07-10 | 경영전문대학원 | | |
| 602 | 미국 | Yale University | 일반학술 | 2004-03-31 | 본부 | | |
| 603 | 미국, 캐나다, 홍콩 | 1. Illinois Institute of Technology 2. Global Engineering Deans Council 3. University of Notre Dame 4. McMaster University 5. The University of Hong Kong | 일반학술 | 2016-07-06 | 공과대학 | | |
| 604 | 미국, 탄자니아 | 1. Georgia Institute of Technology 2. The Nelson-Mandela African Institution of Science and Technology | 일반학술 | 2018-08-02 | 공과대학 (기계항공공학부) | | |
| 605 | 미얀마 | Dagon University | 일반학술 | 2015-05-26 | 자연과학대학 | | |
| 606 | 미얀마 | Dagon University | 일반학술 | 2014-12-12 | 해양연구소 | | |
| 607 | 미얀마 | Mandalay University | 일반학술 | 2019-01-09 | 치의학대학원 | | |
| 608 | 미얀마 | Ministry of Health | 일반학술 | 2015-04-30 | 치의학대학원 | | |
| 609 | 미얀마 | University of Medicine 1, Yangon | 일반학술 +학생교환 | 2014-09-16 | 의과대학 | | |
| 610 | 미얀마 | University of Pharmacy, Yangon | 일반학술 | 2017-06-20 | 약학대학 | | |

| 연번 | 국가 | 대학교(기관) | 협정종류 | 일자 | 관리기관 | 최근 3년간 학생교류 ^{*)} | |
|-----|-------|--|---------------|------------|-------------------|------------------------------|----|
| | | | | | | 과건 | 유치 |
| 611 | 미얀마 | University of Veterinary Science, Yezin | 일반학술 | 2013-11-08 | 농업생명과학대학 | | |
| 612 | 미얀마 | Yangon Technological University | 기타 | 2013-02-28 | 공과대학 | | |
| 613 | 미얀마 | Yangon Technological University | 일반학술 | 2013-02-28 | 공과대학 | | |
| 614 | 미얀마 | Yangon University | 일반학술 | 2018-06-21 | 치의학대학원 | | |
| 615 | 미얀마 | Yezin Agricultural University | 일반학술 | 2017-12-19 | 농업생명과학대학 | | |
| 616 | 미얀마 | Yezin Agricultural University | 학생교환 | 2017-12-19 | 농업생명과학대학 | | |
| 617 | 방글라데시 | Bangladesh Agricultural University | 일반학술 | 2019-12-30 | 농업생명과학대학 | | |
| 618 | 베트남 | National Hospital of Tropical Diseases | 일반학술 | 2017-08-08 | 의학연구원 (감염병연구소) | | |
| 619 | 베트남 | Can Tho University | 일반학술 | 2005-02-18 | 농업생명과학대학 | | |
| 620 | 베트남 | Dalat University | 일반학술 | 2019-02-19 | 국제농업기술대학원 | | |
| 621 | 베트남 | Dalat University | 일반학술 | 2016-08-25 | 농업생명과학대학 | | |
| 622 | 베트남 | Duy Tan University | 일반학술 | 2019-07-08 | 공과대학 (재료공학부) | | |
| 623 | 베트남 | Foreign Trade University | 일반학술 | 2018-10-30 | 경영대학 | | |
| 624 | 베트남 | Foreign Trade University | 일반학술 | 2011-01-07 | 본부 | | |
| 625 | 베트남 | Foreign Trade University | 학생교환 | 2011-12-02 | 본부 | 2 | 1 |
| 626 | 베트남 | General Office for Population and Family Planning | 일반학술 | 2019-04-07 | 보건대학원 | | |
| 627 | 베트남 | Hanoi Agricultural University | 일반학술 | 2001-01-01 | 수의과대학 | | |
| 628 | 베트남 | Hanoi Architectural University | 일반학술 +학생교환 | 2006-06-28 | 공과대학 (건축학과) | | |
| 629 | 베트남 | Hanoi Medical University | 일반학술 | 2012-06-15 | 의과대학 | | |
| 630 | 베트남 | Hanoi Medical University | 학생교환 | 2012-06-15 | 의과대학 | | |
| 631 | 베트남 | Hanoi National University of Education | 일반학술 | 2006-02-27 | 국어교육연구소 | | |
| 632 | 베트남 | Hanoi University of Pharmacy | 일반학술 | 2019-05-22 | 약학대학 | | |
| 633 | 베트남 | Ho Chi Minh City Medicine and Pharmacy University | 일반학술 | 2013-07-23 | 의과대학 | | |
| 634 | 베트남 | Ho Chi Minh City University of Education | 일반학술 | 2014-04-04 | 국어교육연구소 | | |
| 635 | 베트남 | Ho Chi Minh City University of Education | 일반학술 | 2014-10-10 | 사범대학 | | |
| 636 | 베트남 | Ho Chi Minh City University of Medicine and Pharmacy | 일반학술 | 2008-09-09 | 약학대학 | | |
| 637 | 베트남 | Ho Chi Minh City University of Medicine and Pharmacy | 일반학술 | 2019-07-02 | 약학대학 | | |
| 638 | 베트남 | Ho Chi Minh City University of Technology | 일반학술 | 2015-02-27 | 공과대학 (기계항공공학부) | | |
| 639 | 베트남 | Ho Chi Minh City University of Technology | 일반학술 | 2014-10-10 | 반도체공동연구소 | | |
| 640 | 베트남 | Korean International School in Hanoi | 기타 | 2015-01-16 | 사범대학 | | |
| 641 | 베트남 | Military Hospital 175 | 일반학술 | 2013-07-23 | 의과대학 | | |
| 642 | 베트남 | Ministry of Construction, Vietnam | 일반학술 | 2019-02-22 | 법학연구소 (건설법 센터) | | |
| 643 | 베트남 | Phenikaa University | 일반학술 | 2019-07-08 | 공과대학 (재료공학부) | | |
| 644 | 베트남 | Research Institute of Architecture | 일반학술 +학생교환 | 2006-06-27 | 공과대학 (건축학과) | | |
| 645 | 베트남 | Thuyloi University | 일반학술 | 2019-09-27 | 공과대학 | | |
| 646 | 베트남 | Ton Duc Thang University | 일반학술 | 2017-06-20 | 본부 | | |
| 647 | 베트남 | Ton Duc Thang University | 일반학술 | 2016-01-18 | 약학대학 | | |
| 648 | 베트남 | Ton Duc Thang University | 일반학술 | 2017-09-23 | 약학대학 | | |
| 649 | 베트남 | University of Economics, Ho Chi Minh City | 일반학술 | 2018-10-30 | 경영대학 | | |
| 650 | 베트남 | University of Social Sciences and Humanities | 일반학술 | 2011-01-10 | 본부 | | |

| 연번 | 국가 | 대학교(기관) | 협정종류 | 일자 | 관리기관 | 최근 3년간 학생교류 ^{*)} | |
|-----|---------------------------------------|---|-----------------|------------|-------------------|------------------------------|----|
| | | | | | | 과건 | 유치 |
| 651 | 베트남 | Vietnam Academy for Water Resources | 일반학술 | 2020-06-01 | 공과대학 (건설환경공학부) | | |
| 652 | 베트남 | Vietnam Academy of Science & Technology | 일반학술 | 2011-04-28 | 공과대학 | | |
| 653 | 베트남 | Vietnam Academy of Science and Technology | 일반학술 | 2018-10-01 | 사회과학대학 (사회학과) | | |
| 654 | 베트남 | Vietnam Academy of Science and Technology | 일반학술 | 2014-11-06 | 아시아개발연구소 | | |
| 655 | 베트남 | Vietnam Academy of Science and Technology | 일반학술 | 2019-10-15 | 통일평화연구원 | | |
| 656 | 베트남 | Vietnam Academy of Science and Technology | 일반학술 | 2019-10-16 | 통일평화연구원 | | |
| 657 | 베트남 | Vietnam National University,Hanoi | 일반학술 | 2020-12-30 | 공과대학 (건설환경공학부) | | |
| 658 | 베트남 | Vietnam National University,Hanoi | 일반학술 | 2004-01-29 | 본부 | | |
| 659 | 베트남 | Vietnam National University,Hanoi | 학생교환 | 2018-01-10 | 본부 | | |
| 660 | 베트남 | Vietnam National University,Hanoi | 일반학술 | 2016-07-08 | 약학대학 | | |
| 661 | 베트남 | Vietnam National University-Hochimin City | 기타(전략적 파트너십) | 2019-09-23 | 본부 | | |
| 662 | 베트남 | Vietnam National University-Hochimin City | 일반학술 | 2004-01-30 | 본부 | | |
| 663 | 베트남 | Vietnam National University-Hochimin City | 일반학술 | 2019-01-25 | 인문대학 | | |
| 664 | 베트남 | VNU University of Engineering and Technology | 일반학술 | 2013-03-02 | 공과대학(기계항공 공학부) | | |
| 665 | 벨기에 | Belgian Nuclear Centre | 기타 | 2009-05-13 | 공과대학 | | |
| 666 | 벨기에 | Ghent University | 일반학술 | 2012-02-12 | 본부 | | |
| 667 | 벨기에 | Ghent University | 학생교환 | 2012-02-12 | 본부 | 2 | 1 |
| 668 | 벨기에 | iMinds | 기타 | 2015-12-21 | 뉴미디어통신 공동연구소 | | |
| 669 | 벨기에 | Katholieke Universiteit Leuven | 일반학술 | 2014-12-19 | 공과대학 | | |
| 670 | 벨기에 | Katholieke Universiteit Leuven | 학생교환 | 2014-12-19 | 공과대학 | 2 | 4 |
| 671 | 벨기에 | Katholieke Universiteit Leuven | 공동 복수학위 | 2014-08-15 | 국제대학원 | 10 | |
| 672 | 벨기에 | Katholieke Universiteit Leuven | 일반학술 +학생교환 | 2012-02-21 | 국제대학원 | 3 | 2 |
| 673 | 벨기에 | Katholieke Universiteit Leuven | 일반학술 | 2019-03-25 | 본부 | | |
| 674 | 벨기에 | Katholieke Universiteit Leuven | 학생교환 | 2018-09-06 | 본부 | | 14 |
| 675 | 벨기에 | Katholieke Universiteit Leuven | 학생교환 | 2020-09-15 | 의과대학 | | |
| 676 | 벨기에 | Université de Liège | 일반학술 | 2019-03-26 | 본부 | | |
| 677 | 벨기에 | University of Mons | 일반학술 | 2012-06-13 | 농업생명과학대학 | | |
| 678 | 벨기에 | Vrije Universiteit Brussel | 학생교환 | 2019-03-26 | 본부 | 1 | 8 |
| 679 | 벨기에, 독일, 슬로바키아, 이탈리아, 프랑스 | 1. Ghent University 2. Humboldt University of Berlin 3. Slovak University of Agriculture in Nitra 4. University of Pisa 5. Agrocampus Ovest | 공동 복수학위 | 2016-03-14 | 농업생명과학대학 | | |
| 680 | 볼리비아 | Universidad Indígena Aymara Túpac Katari La Paz | 일반학술 | 2011-07-22 | 라틴아메리카연구소 | | |
| 681 | 불가리아 | Sofia University St. Kliment Ohridski | 일반학술 | 2020-01-27 | 본부 | | |
| 682 | 불가리아 | Trakia University | 일반학술 | 2019-02-01 | 수의과대학 | | |
| 683 | 브라질 | Coordenação de Aperfeiçoamento de Pessoal de Nível Superior (CAPES) | 일반학술 | 2011-10-20 | 본부 | | |
| 684 | 브라질 | Federal University of Minas Gerais | 일반학술 | 2017-04-20 | 본부 | | |
| 685 | 브라질 | Federal University of Rio de Janeiro | 학생교환 | 2008-12-01 | 경영전문대학원 | | |
| 686 | 브라질 | National Council for Scientific and Technological Development (CNPQ) | 일반학술 | 2011-10-26 | 본부 | | |
| 687 | 브라질 | Universidade de Ribeirão Preto | 일반학술 | 2018-07-02 | 수의과대학 | 1 | 1 |

| 연번 | 국가 | 대학교(기관) | 협정종류 | 일자 | 관리기관 | 최근 3년간 학생교류 ^{*)} | |
|-----|---------|--|-----------------|------------|-------------------------------------|------------------------------|----|
| | | | | | | 과건 | 유치 |
| 688 | 브라질 | Universidade de São Paulo | 일반학술 | 2006-01-09 | 라틴아메리카연구소 | | |
| 689 | 브라질 | Universidade de São Paulo | 일반학술 | 2006-01-09 | 본부 | | |
| 690 | 브라질 | Universidade de São Paulo | 학생교환 | 2006-01-09 | 본부 | 1 | 3 |
| 691 | 브루나이 | Universiti Brunei Darussalam | 일반학술 | 2012-10-10 | 본부 | | |
| 692 | 브루나이 | Universiti Brunei Darussalam | 학생교환 | 2013-03-22 | 본부 | 2 | |
| 693 | 사우디아라비아 | King Abdulaziz University | 일반학술 | 2014-09-16 | 본부 | | |
| 694 | 사우디아라비아 | King Abdullah University of Science and Technology | 일반학술 | 2013-06-04 | 공과대학 (기계항공공학부) | | |
| 695 | 사우디아라비아 | King Saud University | 일반학술 | 2010-10-25 | 본부 | | |
| 696 | 스웨덴 | Chalmers University of Technology | 일반학술 | 2011-06-28 | 본부 | | |
| 697 | 스웨덴 | Chalmers University of Technology | 학생교환 | 2011-11-03 | 본부 | 7 | 12 |
| 698 | 스웨덴 | Chalmers University of Technology | 공동 복수학위 | 2011-06-28 | 자연과학대학 | | |
| 699 | 스웨덴 | Institute for Security and Development Policy | 일반학술 | 2019-10-31 | 통일평화연구원 | | |
| 700 | 스웨덴 | Karolinska Institute | 일반학술 | 2009-10-29 | 본부 | | |
| 701 | 스웨덴 | KTH Royal Institute of Technology | 일반학술 | 2020-10-26 | 본부 | | |
| 702 | 스웨덴 | KTH Royal Institute of Technology | 학생교환 | 2020-10-26 | 본부 | | 2 |
| 703 | 스웨덴 | Linkoping University | 일반학술 | 2013-07-01 | 본부 | | |
| 704 | 스웨덴 | Linkoping University | 학생교환 | 2013-07-01 | 본부 | 1 | 12 |
| 705 | 스웨덴 | Lund University | 일반학술 +학생교환 | 2014-02-14 | 경영대학 | 3 | 3 |
| 706 | 스웨덴 | Lund University | 일반학술 | 2011-03-29 | 본부 | | |
| 707 | 스웨덴 | Lund University | 학생교환 | 2012-02-02 | 본부 | 6 | 7 |
| 708 | 스웨덴 | Royal Institute of Technology (KTH) | 일반학술 | 2020-04-30 | 창의융합형 세계선도 기계공학 미래인재 교육연구단 | | |
| 709 | 스웨덴 | Stockholm University | 학생교환 | 2010-10-21 | 경영대학 | 1 | 1 |
| 710 | 스웨덴 | Stockholm University | 일반학술 | 1990-08-03 | 본부 | | |
| 711 | 스웨덴 | Stockholm University | 학생교환 | 1997-09-29 | 본부 | 5 | 12 |
| 712 | 스웨덴 | Stockholm University | 일반학술 | 2010-03-02 | 사범대학(교육학과 협동과정글로벌교육 협력전공) | | |
| 713 | 스웨덴 | University of Gothenburg | 일반학술 +학생교환 | 2011-05-17 | 본부 | 6 | 10 |
| 714 | 스웨덴 | Uppsala University | 학생교환 | 2011-12-09 | 공과대학 (컴퓨터공학부) | 2 | |
| 715 | 스웨덴 | Uppsala University | 기타(전략적 파트너십) | 2018-03-09 | 본부 | | |
| 716 | 스웨덴 | Uppsala University | 일반학술 | 2005-11-07 | 본부 | | |
| 717 | 스웨덴 | Uppsala University | 학생교환 | 2005-11-07 | 본부 | 7 | 12 |
| 718 | 스위스 | Conservatoire de Musique de Genève | 일반학술 +학생교환 | 2017-11-14 | 음악대학 | | |
| 719 | 스위스 | Ecole Polytechnique Federale de Lausanne | 일반학술 | 2012-11-13 | 본부 | | |
| 720 | 스위스 | Ecole Polytechnique Federale de Lausanne | 학생교환 | 2012-11-13 | 본부 | 5 | 14 |
| 721 | 스위스 | École polytechnique fédérale de Zurich (Eidgenössische Technische Hochschule Zurich, ETH) | 학생교환 | 2014-11-04 | 공과대학 | 5 | 2 |
| 722 | 스위스 | École polytechnique fédérale de Zurich | 일반학술 | 2010-04-12 | 본부 | | |
| 723 | 스위스 | Lausanne University of Art and Design (ECAL) | 일반학술 +학생교환 | 2018-08-20 | 미술대학 | | |

| 연번 | 국가 | 대학교(기관) | 협정종류 | 일자 | 관리기관 | 최근 3년간 학생교류 ^{*)} | |
|-----|-----|--|---------------|------------|------------|------------------------------|----|
| | | | | | | 과건 | 유치 |
| 724 | 스위스 | Lucerne University of Applied Sciences and Arts | 일반학술 | 2020-06-22 | 공과대학 | | |
| 725 | 스위스 | Lucerne University of Applied Sciences and Arts | 학생교환 | 2020-06-22 | 공과대학 | | 3 |
| 726 | 스위스 | The Graduate Institute of International and Development Studies - Geneva | 일반학술 +학생교환 | 2006-05-20 | 국제대학원 | 1 | 2 |
| 727 | 스위스 | University of Applied Sciences and Arts Northwestern Switzerland | 학생교환 | 2015-06-26 | 공과대학 | 2 | 4 |
| 728 | 스위스 | University of Applied Sciences and Arts Western Switzerland | 일반학술 | 2016-01-04 | 공과대학 | | |
| 729 | 스위스 | University of Basel | 학생교환 | 2012-11-29 | 본부 | | |
| 730 | 스위스 | University of Basel | 일반학술 | 2016-11-04 | 의과대학 | | |
| 731 | 스위스 | University of Bern | 일반학술 | 2014-11-20 | 본부 | | |
| 732 | 스위스 | University of Bern | 학생교환 | 2014-11-20 | 본부 | 4 | 4 |
| 733 | 스위스 | University of Geneva | 일반학술 | 2019-10-07 | 법학전문대학원 | | |
| 734 | 스위스 | University of Geneva | 일반학술 +학생교환 | 2011-02-09 | 본부 | 8 | 7 |
| 735 | 스위스 | University of St. Gallen | 일반학술 +학생교환 | 2001-08-16 | 경영대학 | 3 | 2 |
| 736 | 스위스 | University of Zurich | 일반학술 | 2012-12-20 | 본부 | | |
| 737 | 스위스 | University of Zurich | 학생교환 | 2012-12-20 | 본부 | 4 | 5 |
| 738 | 스위스 | World Intellectual Property Organization (WIPO) | 일반학술 | 2011-07-07 | 본부 | | |
| 739 | 스위스 | World Trade Institute (WTI) | 일반학술 | 2017-06-23 | 법학전문대학원 | | |
| 740 | 스페인 | IE University | 학생교환 | 2018-03-09 | 공과대학(건축학과) | 2 | 3 |
| 741 | 스페인 | Autonomous University of Barcelona | 일반학술 | 2004-03-04 | 본부 | | |
| 742 | 스페인 | Autonomous University of Barcelona | 학생교환 | 2004-03-04 | 본부 | 4 | 18 |
| 743 | 스페인 | Autonomous University of Barcelona | 학생교환 | 2007-03-02 | 인문대학 | | |
| 744 | 스페인 | Autonomous University of Madrid | 일반학술 | 2017-09-19 | 법학전문대학원 | | |
| 745 | 스페인 | Autonomous University of Madrid | 일반학술 | 2008-04-21 | 본부 | | |
| 746 | 스페인 | Autonomous University of Madrid | 학생교환 | 2008-06-24 | 본부 | 3 | 8 |
| 747 | 스페인 | Complutense University of Madrid | 일반학술 +학생교환 | 2013-06-20 | 본부 | 1 | |
| 748 | 스페인 | Complutense University of Madrid | 일반학술 | 2015-12-02 | 생활과학대학 | | |
| 749 | 스페인 | IE University | 일반학술 +학생교환 | 2010-01-14 | 경영대학 | 2 | 5 |
| 750 | 스페인 | IE University | 학생교환 | 2021-01-15 | 법학전문대학원 | | |
| 751 | 스페인 | Institut Barcelona d'Estudis Internacionals (IBEI) | 일반학술 +학생교환 | 2018-03-22 | 국제대학원 | | 3 |
| 752 | 스페인 | Universidad Autónoma de Madrid | 학생교환 | 2014-04-28 | 의과대학 | | |
| 753 | 스페인 | Universidad de Castilla-La Mancha | 일반학술 | 2013-03-22 | 본부 | | |
| 754 | 스페인 | Universidad de Castilla-La Mancha | 학생교환 | 2013-03-22 | 본부 | | |
| 755 | 스페인 | Universidad de Las Palmas de Gran Canaria | 일반학술 | 2010-03-22 | 본부 | | |
| 756 | 스페인 | Universidad de Malaga | 일반학술 | 2008-10-29 | 본부 | | |
| 757 | 스페인 | Universidad de Malaga | 학생교환 | 2008-10-29 | 본부 | 7 | 4 |
| 758 | 스페인 | Universidad de Navarra | 일반학술 | 2007-09-11 | 라틴아메리카연구소 | | |
| 759 | 스페인 | Universidad de Navarra | 일반학술 | 2010-11-11 | 수의과대학 | | |
| 760 | 스페인 | Universidad Politecnica de Madrid | 학생교환 | 2009-11-30 | 공과대학(건축학과) | 5 | 3 |
| 761 | 스페인 | Universitat Internacional de Catalunya | 일반학술 | 2009-04-01 | 본부 | | |
| 762 | 스페인 | Universitat Internacional de Catalunya | 학생교환 | 2009-04-01 | 본부 | 2 | 5 |
| 763 | 스페인 | Universitat Politècnica de Catalunya | 학생교환 | 2009-06-17 | 공과대학 | | |

| 연번 | 국가 | 대학교(기관) | 협정종류 | 일자 | 관리기관 | 최근 3년간 학생교류 ^{*)} | |
|-----|-------------|--|---------------|------------|-----------------|------------------------------|----|
| | | | | | | 과건 | 유치 |
| 764 | 스페인 | Universitat Pompeu Fabra | 학생교환 | 2014-06-24 | 본부 | 3 | 3 |
| 765 | 스페인 | University of Cordoba | 일반학술 | 2010-11-29 | 본부 | | |
| 766 | 스페인 | University of Cordoba | 학생교환 | 2011-08-25 | 본부 | | |
| 767 | 스페인 | University of Cordoba | 학생교환 | 2019-12-10 | 의과대학 | | |
| 768 | 스페인 | University of Salamanca | 일반학술 | 2008-01-18 | 본부 | | |
| 769 | 스페인 | University of Salamanca | 학생교환 | 2008-01-18 | 본부 | 2 | 2 |
| 770 | 스페인 | University of Seville | 학생교환 | 2016-07-07 | 본부 | | |
| 771 | 슬로바키아 | Slovak University of Technology in Bratislava | 일반학술 | 2008-02-04 | 본부 | | |
| 772 | 싱가포르 | Google Asia Pacific. Ltd. | 기타 | 2019-07-17 | 공과대학 | | |
| 773 | 싱가포르 | Institute of Materials Research and Engineering (IMRE) | 일반학술 +학생교환 | 2005-03-15 | 반도체공동연구소 | | |
| 774 | 싱가포르 | Nanyang Technological University | 일반학술 | 2019-07-08 | 공과대학 (재료공학부) | | |
| 775 | 싱가포르 | Nanyang Technological University | 학생교환 | 2009-01-20 | 본부 | 5 | 13 |
| 776 | 싱가포르 | Nanyang Technological University | 일반학술 | 2005-10-21 | 사범대학 | | |
| 777 | 싱가포르 | Nanyang Technological University | 학생교환 | 2018-02-06 | 사범대학 | 1 | 1 |
| 778 | 싱가포르 | National University of Singapore | 일반학술 +학생교환 | 2009-08-03 | 경영대학 | 1 | 5 |
| 779 | 싱가포르 | National University of Singapore | 학생교환 | 2009-08-05 | 경영전문대학원 | | |
| 780 | 싱가포르 | National University of Singapore | 일반학술 +학생교환 | 2006-05-10 | 공과대학 (건축학과) | 2 | 5 |
| 781 | 싱가포르 | National University of Singapore | 일반학술 +학생교환 | 2011-04-28 | 국제대학원 | 1 | |
| 782 | 싱가포르 | National University of Singapore | 일반학술 | 1998-04-08 | 본부 | | |
| 783 | 싱가포르 | National University of Singapore | 학생교환 | 1998-04-08 | 본부 | 11 | 11 |
| 784 | 싱가포르 | National University of Singapore | 일반학술 | 2017-02-09 | 아시아태평양 법연구소 | | |
| 785 | 싱가포르 | National University of Singapore | 학생교환 | 2015-09-02 | 의과대학 | | |
| 786 | 싱가포르 | Singapore Institute of Management | 일반학술 +기타 | 2019-05-16 | 본부 | | |
| 787 | 싱가포르 | Singapore Management University | 학생교환 | 2009-05-01 | 경영전문대학원 | 1 | |
| 788 | 싱가포르 | Singapore Management University | 학생교환 | 2012-01-18 | 법학전문대학원 | 3 | 4 |
| 789 | 싱가포르 | Singapore Management University | 일반학술 | 2008-08-12 | 본부 | | |
| 790 | 싱가포르 | Singapore Management University | 학생교환 | 2008-08-12 | 본부 | 2 | 1 |
| 791 | 싱가포르 | The Asian Law Institute (ASLI) | 일반학술 | 2013-05-22 | 법학전문대학원 | | |
| 792 | 싱가포르 | Yong Siew Toh Conservatory of Music | 일반학술 +학생교환 | 2018-05-17 | 음악대학 | | |
| 793 | 아랍에미레 이트 | Gulf Medical University | 일반학술 | 2020-01-12 | 의과대학 | | |
| 794 | 아랍에미레 이트 | Mohammed Bin Rashid University of Medicine and Health Sciences(MBRU) | 일반학술 | 2020-01-13 | 의과대학 | | |
| 795 | 아랍에미레 이트 | Mohammed Bin Rashid University of Medicine and Health Sciences(MBRU) | 학생교환 | 2020-01-13 | 의과대학 | | |
| 796 | 아랍에미레 이트 | Sheikh Khalifa Specialty Hospital | 학생교환 | 2015-08-30 | 의과대학 | | |
| 797 | 아랍에미레 이트 | United Arab Emirates University | 일반학술 | 2015-05-16 | 의과대학 | | |
| 798 | 아랍에미레 이트 | United Arab Emirates University | 일반학술 | 2018-12-01 | 중앙도서관 | | |
| 799 | 아르헨티나 | National University of La Plata | 일반학술 | 2007-06-20 | 라틴아메리카연구소 | | |
| 800 | 아르헨티나 | Nueva Sociedad | 일반학술 | 2010-04-10 | 라틴아메리카연구소 | | |

| 연번 | 국가 | 대학교(기관) | 협정종류 | 일자 | 관리기관 | 최근 3년간 학생교류 ^{*)} | |
|-----|--------|--|---------------|------------|--------------------------------|------------------------------|----|
| | | | | | | 과건 | 유치 |
| 801 | 아르헨티나 | University of Buenos Aires | 일반학술 | 2010-07-23 | 라틴아메리카연구소 | | |
| 802 | 아일랜드 | Trinity College Dublin | 일반학술 | 2011-04-25 | 본부 | | |
| 803 | 아일랜드 | Trinity College Dublin | 학생교환 | 2016-07-08 | 본부 | 3 | 6 |
| 804 | 아일랜드 | University College Dublin | 일반학술 | 2011-03-15 | 본부 | | |
| 805 | 아일랜드 | University College Dublin | 학생교환 | 2011-03-15 | 본부 | 2 | 2 |
| 806 | 아일랜드 | University of Dublin | 일반학술 +학생교환 | 2001-11-24 | 경영대학 | | |
| 807 | 아제르바이잔 | Institute of Soil Science and Agrochemistry | 일반학술 | 2016-07-08 | 농업생명과학대학 | | |
| 808 | 아제르바이잔 | Institute of Soil Science and Agrochemistry | 기타 | 2018-05-17 | 농업생명과학연구원 | | |
| 809 | 아프리카 | Partnership for Skills in Applied Sciences, Engineering and Technology (PASET) | 일반학술 +학생교환 | 2020-06-28 | 글로벌 R&DB센터 | | |
| 810 | 에티오피아 | Adama Science and Technology University | 일반학술 | 2013-06-04 | 공과대학 (기계항공공학부) | | |
| 811 | 에티오피아 | Adama Science and Technology University | 기타 | 2019-01-05 | 공과대학(협동과정 기술경영경제정책) | | |
| 812 | 에티오피아 | Adama Science and Technology University | 일반학술 | 2013-06-04 | 융합지식기반 창조형 기계항공 인재양성 사업단 | | |
| 813 | 에티오피아 | Addis Ababa University | 일반학술 | 2014-09-05 | 공과대학 | | |
| 814 | 에티오피아 | Hawassa University | 일반학술 | 2012-12-27 | 공과대학 | | |
| 815 | 에티오피아 | St. Paul's Hospital | 일반학술 | 2016-05-27 | 의과대학 | | |
| 816 | 영국 | Aston University | 일반학술 | 2009-10-29 | 사범대학 | | |
| 817 | 영국 | City University of London | 일반학술 +학생교환 | 2005-11-03 | 경영대학 | 3 | 4 |
| 818 | 영국 | City University of London | 학생교환 | 2006-05-02 | 본부 | 8 | 11 |
| 819 | 영국 | City, University of London | 일반학술 | 2005-11-03 | 본부 | | |
| 820 | 영국 | Durham University | 일반학술 | 2018-12-03 | 본부 | | |
| 821 | 영국 | Durham University | 학생교환 | 2018-12-03 | 본부 | 2 | 12 |
| 822 | 영국 | Edge Hill University | 일반학술 | 2009-10-29 | 사범대학 | | |
| 823 | 영국 | Imperial College London | 일반학술 | 2013-03-22 | 본부 | | |
| 824 | 영국 | King's College London | 일반학술 | 2013-03-22 | 본부 | | |
| 825 | 영국 | King's College London | 학생교환 | 2017-03-02 | 본부 | | |
| 826 | 영국 | King's College London | 일반학술 | 2006-11-15 | 사범대학 | | |
| 827 | 영국 | King's College London | 학생교환 | 2016-01-15 | 의과대학 | | |
| 828 | 영국 | King's College London | 일반학술 | 2018-10-10 | 치의학대학원 | | |
| 829 | 영국 | Liverpool School of Tropical Medicine | 일반학술 | 2016-02-18 | 의과대학 | | |
| 830 | 영국 | Loughborough University | 일반학술 | 2015-01-22 | 사범대학 (체육교육과) | | |
| 831 | 영국 | Newcastle University | 일반학술 | 1993-11-09 | 본부 | | |
| 832 | 영국 | Newcastle University | 학생교환 | 2011-02-23 | 본부 | 1 | 1 |
| 833 | 영국 | Newcastle University | 일반학술 | 2007-05-15 | 수의과대학 | | |
| 834 | 영국 | Queen Mary University of London | 일반학술 | 2016-08-02 | 본부 | | |
| 835 | 영국 | Queen Mary University of London | 학생교환 | 2016-08-02 | 본부 | 13 | 18 |
| 836 | 영국 | Royal Academy of Music | 일반학술 | 2019-06-17 | 음악대학 | | |
| 837 | 영국 | SOAS, University of London | 일반학술 | 2009-01-15 | 본부 | | |
| 838 | 영국 | SOAS, University of London | 학생교환 | 2017-04-20 | 본부 | 9 | 35 |
| 839 | 영국 | The University of Edinburgh | 일반학술 | 2010-12-01 | 본부 | | |

| 연번 | 국가 | 대학교(기관) | 협정종류 | 일자 | 관리기관 | 최근 3년간 학생교류 ^{*)} | |
|-----|-------|---------------------------------|---------------|--------------------------|-------------------|------------------------------|----|
| | | | | | | 과건 | 유치 |
| 840 | 영국 | The University of Edinburgh | 학생교환 | 2017-01-24 | 본부 | 8 | 6 |
| 841 | 영국 | The University of Edinburgh | 일반학술 | 2010-11-22 | 수의과대학 | | |
| 842 | 영국 | The University of Manchester | 일반학술 +학생교환 | 2013-03-14 | 법학전문대학원 | | |
| 843 | 영국 | The University of Manchester | 일반학술 | 2005-07-25 | 본부 | | |
| 844 | 영국 | The University of Manchester | 학생교환 | 2005-07-25 | 본부 | 1 | |
| 845 | 영국 | The University of Manchester | 일반학술 | 2018-06-21 | 치의학대학원 | | |
| 846 | 영국 | The University of Nottingham | 일반학술 | 2018-11-12 | 약학대학 | | |
| 847 | 영국 | University College London | 학생교환 | 2012-09-03 | 본부 | 8 | 13 |
| 848 | 영국 | University of Bristol | 학생교환 | 2011-03-15 | 본부 | 1 | |
| 849 | 영국 | University of Bristol | 공동 복수학위 | 2019-11-05 | 행정대학원 | 9 | |
| 850 | 영국 | University of Cambridge | 학생교환 | 2010-10-28 | 경영전문대학원 | | |
| 851 | 영국 | University of Dundee | 일반학술 | 2011-12-27 | 본부 | | |
| 852 | 영국 | University of East Anglia | 학생교환 | 2014-11-05 | 본부 | 3 | 7 |
| 853 | 영국 | University of Glasgow | 학생교환 | 2016-09-01 | 본부 | 8 | 7 |
| 854 | 영국 | University of Leeds | 학생교환 | 2014-05-10 | 본부 | 8 | 21 |
| 855 | 영국 | University of Leeds | 일반학술 | 2018-10-01 | 치의학대학원 | | |
| 856 | 영국 | University of Leicester | 학생교환 | 2015-08-26 | 본부 | 4 | 8 |
| 857 | 영국 | University of Liverpool | 학생교환 | 2016-01-14 | 본부 | 1 | 3 |
| 858 | 영국 | University of Oxford | 일반학술 | 1994-07-19 | 본부 | | |
| 859 | 영국 | University of Reading | 학생교환 | 2017-09-01 | 본부 | 4 | 9 |
| 860 | 영국 | University of Sheffield | 일반학술 | 1997-10-06 | 본부 | | |
| 861 | 영국 | University of Sheffield | 일반학술 +학생교환 | 2014-12-18 | 본부 | 2 | 10 |
| 862 | 영국 | University of Southampton | 일반학술 | 2011-08-22 | 본부 | | |
| 863 | 영국 | University of Southampton | 학생교환 | 2011-08-22 | 본부 | 2 | 7 |
| 864 | 영국 | University of Surrey | 일반학술 | 2009-11-04 | 공과대학 | | |
| 865 | 영국 | University of Surrey | 기타 | 2010-06-29 | 공과대학 (기계항공공학부) | | |
| 866 | 영국 | University of Surrey | 일반학술 | 2010-04-21 | 본부 | | |
| 867 | 영국 | University of Surrey | 학생교환 | 2010-04-21 | 본부 | 4 | 15 |
| 868 | 영국 | University of Surrey | 공동 복수학위 | 2009-06-13 | 사회과학대학 | | |
| 869 | 영국 | University of Surrey | 일반학술 | 2009-06-13 | 사회과학대학 | | |
| 870 | 영국 | University of Surrey | 일반학술 | 2010-07-15 | 수의과대학 | | |
| 871 | 영국 | University of Sussex | 일반학술 | 2012-11-13 | 본부 | | |
| 872 | 영국 | University of Sussex | 학생교환 | 2012-11-13 | 본부 | 1 | 15 |
| 873 | 영국 | University of Warwick | 학생교환 | 2012-03-01 | 본부 | 11 | 24 |
| 874 | 영국 | University of Westminster | 학생교환 | 2019-06-18 | 본부 | 1 | 6 |
| 875 | 영국 | University of York | 일반학술 | 2009-09-18 | 본부 | | |
| 876 | 영국 | University of York | 학생교환 | 2011-09-28 | 본부 | 1 | 4 |
| 877 | 오스트리아 | Graz University of Technology | 학생교환 | 2010-09-16 2016-01-25 | 공과대학 | 7 | 11 |
| 878 | 오스트리아 | Johannes Kepler University Linz | 일반학술 | 2005-09-23 | 본부 | | |
| 879 | 오스트리아 | Johannes Kepler University Linz | 학생교환 | 2005-09-23 | 본부 | 9 | 1 |
| 880 | 오스트리아 | University of Innsbruck | 일반학술 | 2016-01-20 | 인문대학 | | |

| 연번 | 국가 | 대학교(기관) | 협정종류 | 일자 | 관리기관 | 최근 3년간 학생교류 ^{*)} | |
|-----|--------|--|-----------|------------|--------------------------------|---------------------------|----|
| | | | | | | 과건 | 유치 |
| 881 | 오스트리아 | University of Vienna | 일반학술+학생교환 | 2010-01-12 | 경영대학 | 1 | |
| 882 | 오스트리아 | University of Vienna | 일반학술 | 2005-04-06 | 본부 | | |
| 883 | 오스트리아 | University of Vienna | 학생교환 | 2005-04-06 | 본부 | 10 | 17 |
| 884 | 오스트리아 | University of Vienna | 일반학술+학생교환 | 2016-01-21 | 음악대학 | | 1 |
| 885 | 오스트리아 | Vienna University of Economics and Business | 일반학술+학생교환 | 2007-06-18 | 경영대학 | 9 | 9 |
| 886 | 오스트리아 | Vienna University of Technology | 일반학술 | 1997-11-26 | 공과대학 | | |
| 887 | 요르단 | University of Jordan | 일반학술 | 2020-06-25 | 본부 | | |
| 888 | 우간다 | Makerere University | 일반학술 | 2018-04-03 | 농업생명과학대학 | | |
| 889 | 우즈베키스탄 | First Tashkent State Medical Institute | 일반학술 | 2002-10-21 | 치의학대학원 | | |
| 890 | 우즈베키스탄 | Ministry of Health of the Republic of Uzbekistan | 일반학술 | 2007-07-20 | 의과대학 | | |
| 891 | 우즈베키스탄 | National University of Uzbekistan | 일반학술 | 2011-12-02 | 본부 | | |
| 892 | 우즈베키스탄 | Tashkent State Dental Institute | 일반학술 | 2017-09-21 | 치의학대학원 | | |
| 893 | 우즈베키스탄 | Tashkent University of Information Technologies | 일반학술 | 2014-06-16 | 본부 | | |
| 894 | 우즈베키스탄 | Toshkent Farmatsevtika Instituti | 일반학술 | 2019-11-14 | 약학대학 | | |
| 895 | 우즈베키스탄 | Turin Polytechnic University in Tashkent | 일반학술 | 2013-06-04 | 공과대학 (기계항공공학부) | | |
| 896 | 우즈베키스탄 | Turin Polytechnic University in Tashkent | 일반학술 | 2013-06-04 | 융합지식기반 창조형 기계항공 인재양성 사업단 | | |
| 897 | 우크라이나 | Kiev National Linguistics University | 일반학술 | 2008-02-28 | 본부 | | |
| 898 | 우크라이나 | Odessa National University | 일반학술 | 2007-03-14 | 본부 | | |
| 899 | 우크라이나 | South Ukrainian National Pedagogical University named after K. D. Ushynsky | 일반학술 | 2017-02-03 | 국어교육연구소 | | |
| 900 | 이란 | Isfahan University of Medical Sciences | 일반학술 | 2016-01-20 | 치의학대학원 | | |
| 901 | 이란 | University of Isfahan | 일반학술 | 2016-09-30 | 본부 | | |
| 902 | 이스라엘 | Hebrew University of Jerusalem | 일반학술 | 2008-10-17 | 본부 | | |
| 903 | 이스라엘 | Hebrew University of Jerusalem | 학생교환 | 2008-10-17 | 본부 | 8 | 8 |
| 904 | 이스라엘 | Tel Aviv University | 학생교환 | 2007-12-23 | 법학전문대학원 | 3 | 2 |
| 905 | 이집트 | Cairo University | 일반학술+학생교환 | 2010-11-08 | 농업생명과학대학 | | |
| 906 | 이집트 | Cairo University | 일반학술+학생교환 | 2000-01-18 | 본부 | | |
| 907 | 이탈리아 | Accademia Ambrosiana | 일반학술 | 2016-08-12 | 규장각한국학연구원 | | |
| 908 | 이탈리아 | Bocconi University | 일반학술+학생교환 | 2009-06-18 | 경영대학 | 2 | 2 |
| 909 | 이탈리아 | Bocconi University | 학생교환 | 2009-06-18 | 경영전문대학원 | | |
| 910 | 이탈리아 | Bocconi University | 일반학술+학생교환 | 2008-01-21 | 국제대학원 | 2 | 2 |
| 911 | 이탈리아 | Ca' Foscari University of Venice | 일반학술 | 2012-12-20 | 본부 | | |
| 912 | 이탈리아 | Ca' Foscari University of Venice | 학생교환 | 2012-12-20 | 본부 | 1 | 7 |
| 913 | 이탈리아 | Ente per le nuove tecnologie, l'energia e l'ambiente (ENEA) | 일반학술 | 2006-01-06 | 공과대학 (원자핵공학과) | | |
| 914 | 이탈리아 | Sapienza University of Rome | 일반학술 | 2007-07-24 | 본부 | | |
| 915 | 이탈리아 | Sapienza University of Rome | 일반학술 | 2008-02-13 | 사범대학 | | |
| 916 | 이탈리아 | Scuola Superiore Sant'Anna Pisa di Studi Universitari e di Perfezionamento | 일반학술 | 2013-05-20 | 공과대학 (기계항공공학부) | | |
| 917 | 이탈리아 | University of Calabria | 일반학술 | 2007-01-15 | 항공분야연구인력 양성사업단 | | |

| 연번 | 국가 | 대학교(기관) | 협정종류 | 일자 | 관리기관 | 최근 3년간 학생교류 ^{*)} | |
|-----|-------|--|---------------|--------------------------|--------------------------------|------------------------------|----|
| | | | | | | 과건 | 유치 |
| 918 | 이탈리아 | University of Padua | 학생교환 | 2017-09-30 2020-12-03 | 공과대학 | | |
| 919 | 이탈리아 | University of Padua | 학생교환 | 2018-05-07 2021-02-02 | 공과대학 (전기정보공학부) | 2 | 1 |
| 920 | 이탈리아 | University of Padua | 일반학술 | 2018-04-24 | 본부 | | |
| 921 | 이탈리아 | University of Parma | 일반학술 | 2011-01-18 | 공과대학 (기계항공공학부) | | |
| 922 | 이탈리아 | University of Parma | 일반학술 | 2009-08-01 | 기계항공공학부 (차량동역학 및 제어연구실) | | |
| 923 | 이탈리아 | University of Rome Tor Vergata | 일반학술 | 2017-04-18 | 법학전문대학원 | | |
| 924 | 이탈리아 | University of Rome Tor Vergata | 학생교환 | 2017-04-18 | 법학전문대학원 | | |
| 925 | 이탈리아 | University of Rome Tor Vergata | 일반학술 | 2018-03-13 | 본부 | | |
| 926 | 이탈리아 | University of Rome Tor Vergata | 학생교환 | 2019-01-17 | 본부 | 2 | 5 |
| 927 | 이탈리아 | University of Rome Tor Vergata | 일반학술 | 2008-03-02 | 사회과학대학 (경제학부) | | |
| 928 | 이탈리아 | University of Turin | 일반학술 | 2007-05-22 | 본부 | | |
| 929 | 인도 | Acharya Nagarjuna University | 일반학술 | 2018-12-17 | 본부 | | |
| 930 | 인도 | Amrita University | 일반학술 | 2015-05-01 | 공과대학 (화학생물공학부) | | |
| 931 | 인도 | Cotton College State University | 일반학술 | 2017-12-12 | 의학연구원 (법의학연구소) | | |
| 932 | 인도 | Deccan College, Post-Graduate and Research Institute | 일반학술 | 2013-11-22 | 의학연구원 (법의학연구소) | | |
| 933 | 인도 | IIT Bhilai | 일반학술 | 2019-07-22 | 공과대학 (재료공학부) | | |
| 934 | 인도 | Indian Institute of Management (IIM) – Bangalore | 학생교환 | 2011-05-24 | 경영전문대학원 | | |
| 935 | 인도 | Indian Institute of Technology Bombay (IITB) | 일반학술 | 2019-02-13 | 중앙도서관 | | |
| 936 | 인도 | Indian Institute of Technology Madras (IITM) | 일반학술 | 2019-07-19 | 공과대학 (재료공학부) | | |
| 937 | 인도 | Indian Institute of Technology Madras (IITM) | 일반학술 +학생교환 | 2008-07-22 | 본부 | | 2 |
| 938 | 인도 | Jawaharlal Nehru University | 일반학술 | 2010-07-12 | 본부 | | |
| 939 | 인도 | Jawaharlal Nehru University | 학생교환 | 2010-07-12 | 본부 | | |
| 940 | 인도 | National Institute of Technology | 일반학술 +기타 | 2018-03-13 | 그린바이오과학기술 연구원 (식품산업화연구소) | | |
| 941 | 인도 | Shoolini University of Biotechnology and Management Sciences | 일반학술 | 2010-05-24 | 농업생명과학대학 | | |
| 942 | 인도 | SRM Institute of Science and Technology | 일반학술 | 2019-07-24 | 공과대학 (재료공학부) | | |
| 943 | 인도 | University of Delhi | 일반학술 | 2013-05-16 | 본부 | | |
| 944 | 인도네시아 | Bogor Agricultural University | 일반학술 | 1999-09-28 | 농업생명과학대학 | | |
| 945 | 인도네시아 | Bogor Agricultural University | 일반학술 | 2011-12-02 | 본부 | | |
| 946 | 인도네시아 | Bogor Agricultural University | 일반학술 | 2018-12-27 | 수의과대학 | | |
| 947 | 인도네시아 | Diponegoro University | 일반학술 | 2010-07-14 | 공과대학 | | |
| 948 | 인도네시아 | EWINDO | 학생교환 | 2018-03-19 | 채소육종센터 | | |
| 949 | 인도네시아 | Gadjah Mada University | 일반학술 | 2005-03-29 | 농업생명과학대학 | | |
| 950 | 인도네시아 | Gadjah Mada University | 일반학술 | 2008-03-18 | 농업생명과학대학 | | |
| 951 | 인도네시아 | Gadjah Mada University | 일반학술 | 2008-06-04 | 본부 | | |
| 952 | 인도네시아 | Gadjah Mada University | 학생교환 | 2011-04-12 | 본부 | 2 | 4 |
| 953 | 인도네시아 | Gadjah Mada University | 일반학술 | 2012-11-05 | 의과대학 | | |

| 연번 | 국가 | 대학교(기관) | 협정종류 | 일자 | 관리기관 | 최근 3년간 학생교류 ^{*)} | |
|-----|-------|--|---------------|------------|--------------------|------------------------------|----|
| | | | | | | 과건 | 유치 |
| 954 | 인도네시아 | Hasanuddin University | 일반학술 | 2021-03-11 | 농업생명과학대학 | | |
| 955 | 인도네시아 | Institut Teknologi Bandung | 일반학술 | 2016-03-28 | 공과대학 (에너지자원공학과) | | |
| 956 | 인도네시아 | IPB University | 일반학술 | 2018.10.16 | 생활과학대학 (아동가족학과) | | |
| 957 | 인도네시아 | The Consortium of Faculties of Forestry of Universities | 일반학술 | 2011-02-21 | 본부 | | |
| 958 | 인도네시아 | Universitas Airlangga | 일반학술 | 2009-01-05 | 수의과대학 | | |
| 959 | 인도네시아 | Universitas Padjadjaran | 일반학술 | 2016-10-12 | 자연과학대학 | | |
| 960 | 인도네시아 | University of Indonesia | 일반학술 | 2018-10-30 | 경영대학 | | |
| 961 | 인도네시아 | University of Indonesia | 일반학술 | 2004-01-26 | 본부 | | |
| 962 | 인도네시아 | University of Indonesia | 학생교환 | 2011-05-17 | 본부 | 9 | 7 |
| 963 | 일본 | 1. Hokkaido University 2. The University of Tokyo 3. Nagoya University | 일반학술 | 2014-11-25 | 공과대학 | | |
| 964 | 일본 | Akita International University | 일반학술 | 2007-12-18 | 본부 | | |
| 965 | 일본 | Akita International University | 학생교환 | 2007-12-18 | 본부 | 1 | 9 |
| 966 | 일본 | Aoyama Gakuin University | 일반학술 | 2005-12-07 | 본부 | | |
| 967 | 일본 | Aoyama Gakuin University | 학생교환 | 2005-12-07 | 본부 | 2 | |
| 968 | 일본 | Asian library & Communication Center Osaka | 일반학술 | 2011-05-23 | 일본연구소 | | |
| 969 | 일본 | Chiba University | 일반학술 | 2016-03-14 | 간호대학 | | |
| 970 | 일본 | Chiba University | 일반학술 | 2014-06-03 | 농업생명과학대학 | | |
| 971 | 일본 | Chiba University | 학생교환 | 2014-06-03 | 농업생명과학대학 | | |
| 972 | 일본 | Chiba University | 일반학술 +학생교환 | 2013-01-09 | 미술대학 | | |
| 973 | 일본 | Chiba University | 일반학술 | 2011-08-29 | 본부 | | |
| 974 | 일본 | Chiba University | 학생교환 | 2011-08-29 | 본부 | | |
| 975 | 일본 | Chiba University | 일반학술 | 2010-05-07 | 약학대학 | | |
| 976 | 일본 | Chuo University | 일반학술 +학생교환 | 2003-03-20 | 국제대학원 | | |
| 977 | 일본 | Chuo University | 기타 | 2009-02-06 | 본부 | | |
| 978 | 일본 | Chuo University | 일반학술 | 2009-02-05 | 본부 | | |
| 979 | 일본 | Chuo University | 학생교환 | 2009-02-05 | 본부 | 2 | |
| 980 | 일본 | Doshisha University | 일반학술 | 2008-12-29 | 본부 | | |
| 981 | 일본 | Doshisha University | 학생교환 | 2008-12-29 | 본부 | 2 | |
| 982 | 일본 | Doshisha University | 일반학술 | 2016-12-16 | 인문학연구원 | | |
| 983 | 일본 | Fujita Health University | 일반학술 | 2014-11-04 | 의과대학 | | |
| 984 | 일본 | Fujita Health University | 학생교환 | 2014-11-04 | 의과대학 | | |
| 985 | 일본 | Fukuoka Women's University | 일반학술 | 2015-12-01 | 생활과학대학 | | |
| 986 | 일본 | Fukuoka Women's University | 학생교환 | 2015-12-01 | 생활과학대학 | 1 | 1 |
| 987 | 일본 | Gifu University | 학생교환 | 2019-04-01 | 의과대학 | | |
| 988 | 일본 | Higher Accelerator Research Organization | 일반학술 | 2012-08-21 | 자연과학대학 | | |
| 989 | 일본 | Hiroshima City University | 일반학술 | 2019-01-10 | 통일평화연구원 | | |
| 990 | 일본 | Hiroshima University | 일반학술 | 2010-03-19 | 공과대학 | | |
| 991 | 일본 | Hiroshima University | 일반학술 | 2005-05-20 | 사범대학 | | |
| 992 | 일본 | Hiroshima University | 일반학술 | 2018-03-29 | 치의학대학원 | | |
| 993 | 일본 | Hitotsubashi University | 일반학술 | 1994-02-25 | 본부 | | |
| 994 | 일본 | Hitotsubashi University | 학생교환 | 1999-03-01 | 본부 | 5 | 1 |

| 연번 | 국가 | 대학교(기관) | 협정종류 | 일자 | 관리기관 | 최근 3년간 학생교류 ^{*)} | |
|------|----|---|---------------|------------|--------------------------|------------------------------|----|
| | | | | | | 과건 | 유치 |
| 995 | 일본 | Hitotsubashi University | 학생교환 | 2011-03-08 | 사회과학대학 (정치외교학부) | | |
| 996 | 일본 | Hitotsubashi University Business School | 복수학위 | 2013-06-27 | 경영전문대학원 | | |
| 997 | 일본 | Hitotsubashi University Business School | 학생교환 | 2007-07-30 | 경영전문대학원 | | |
| 998 | 일본 | Hokkaido University | 기타 | 2011-01-17 | 공과대학 | | |
| 999 | 일본 | Hokkaido University | 일반학술 | 1993-08-02 | 공과대학 | | |
| 1000 | 일본 | Hokkaido University | 일반학술 | 2008-04-01 | 공과대학 | | |
| 1001 | 일본 | Hokkaido University | 학생교환 | 2011-01-17 | 공과대학 | 1 | |
| 1002 | 일본 | Hokkaido University | 일반학술 +학생교환 | 2004-02-23 | 반도체공동연구소 | | |
| 1003 | 일본 | Hokkaido University | 일반학술 | 2019-12-13 | 법학전문대학원 | | |
| 1004 | 일본 | Hokkaido University | 기타 | 2000-08-07 | 본부 | | |
| 1005 | 일본 | Hokkaido University | 일반학술 | 1997-09-30 | 본부 | | |
| 1006 | 일본 | Hokkaido University | 학생교환 | 1997-09-30 | 본부 | 6 | 2 |
| 1007 | 일본 | Hokkaido University | 일반학술 | 2014-07-14 | 사범대학 | | |
| 1008 | 일본 | Hokkaido University | 일반학술 | 2004-11-15 | 수의과대학 | | |
| 1009 | 일본 | Hokkaido University | 학생교환 | 2015-07-17 | 약학대학 | | |
| 1010 | 일본 | Hokkaido University | 일반학술 | 2007-11-01 | 인문학연구원 (러시아연구소) | | |
| 1011 | 일본 | Hokkaido University | 일반학술 | 2019-01-10 | 중앙도서관 | | |
| 1012 | 일본 | Hokkaido University | 일반학술 | 2020-08-07 | 행정대학원 | | |
| 1013 | 일본 | Hosei University | 일반학술 +학생교환 | 2009-12-22 | 경영대학 | 1 | |
| 1014 | 일본 | Hosei University | 일반학술 | 2010-08-26 | 일본연구소 | | |
| 1015 | 일본 | Institute of Wood Technology Akita Prefectural University | 일반학술 | 2020-04-01 | 농업생명과학대학 (산림과학부) | | |
| 1016 | 일본 | International University of Japan | 일반학술 +학생교환 | 2000-11-02 | 국제대학원 | 4 | 2 |
| 1017 | 일본 | Jikei University | 학생교환 | 2016-10-17 | 의과대학 | | |
| 1018 | 일본 | Kagawa National College of Technology | 일반학술 | 2010-06-22 | 공과대학 | | |
| 1019 | 일본 | Kagawa Nutrition University | 일반학술 | 2010-06-09 | 생활과학대학 | | |
| 1020 | 일본 | Kagawa Nutrition University | 학생교환 | 2010-06-09 | 생활과학대학 | | |
| 1021 | 일본 | Keio University | 일반학술 | 2017-09-19 | 법학전문대학원 | | |
| 1022 | 일본 | Keio University | 학생교환 | 2017-09-19 | 법학전문대학원 | | |
| 1023 | 일본 | Keio University | 일반학술 +학생교환 | 2000-09-05 | 본부 | 4 | 11 |
| 1024 | 일본 | Keio University | 일반학술 | 2008-02-11 | 행정대학원 | | |
| 1025 | 일본 | Kobe University | 일반학술 +학생교환 | 2009-04-10 | 국제대학원 | | |
| 1026 | 일본 | Kobe University | 일반학술 | 2009-02-03 | 본부 | | |
| 1027 | 일본 | Kobe University | 학생교환 | 2009-02-03 | 본부 | 3 | 3 |
| 1028 | 일본 | Kumamoto University | 일반학술 | 2019-07-08 | 공과대학 (재료공학부) | | |
| 1029 | 일본 | Kumamoto University | 기타 | 2015-01-21 | 신소재공동연구소 (마그네슘기술혁신센터) | | |
| 1030 | 일본 | Kyoto Prefectural University of Medicine | 일반학술 | 2009-12-15 | 의과대학 | | |
| 1031 | 일본 | Kyoto University | 학생교환 | 2015-09-14 | 경영전문대학원 | | |
| 1032 | 일본 | Kyoto University | 일반학술 | 2013-02-19 | 경제연구소 | | |
| 1033 | 일본 | Kyoto University | 일반학술 | 2008-06-02 | 공과대학 | | |

| 연번 | 국가 | 대학교(기관) | 협정종류 | 일자 | 관리기관 | 최근 3년간 학생교류 ^{*)} | |
|------|----|--------------------------------------|---------------|------------|-------------------------------------|------------------------------|----|
| | | | | | | 과건 | 유치 |
| 1034 | 일본 | Kyoto University | 일반학술 | 2013-06-04 | 공과대학 (기계항공공학부) | | |
| 1035 | 일본 | Kyoto University | 일반학술 | 2013-06-04 | 공과대학 (기계항공공학부) | | |
| 1036 | 일본 | Kyoto University | 일반학술 | 2013-06-04 | 공과대학 (기계항공공학부) | | |
| 1037 | 일본 | Kyoto University | 일반학술 | 2016-08-22 | 농업생명과학대학 | | |
| 1038 | 일본 | Kyoto University | 학생교환 | 2016-08-22 | 농업생명과학대학 | | |
| 1039 | 일본 | Kyoto University | 일반학술 | 1991-05-21 | 본부 | | |
| 1040 | 일본 | Kyoto University | 학생교환 | 1997-02-12 | 본부 | 4 | 4 |
| 1041 | 일본 | Kyoto University | 일반학술 | 2016-11-11 | 사범대학(교육학과) | | |
| 1042 | 일본 | Kyoto University | 일반학술 +학생교환 | 1993-02-22 | 사회과학대학 (경제학부) | | |
| 1043 | 일본 | Kyoto University | 일반학술 | 2003-10-15 | 약학대학 | | |
| 1044 | 일본 | Kyoto University | 일반학술 | 2012-12-17 | 의과대학 | | |
| 1045 | 일본 | Kyoto University | 학생교환 | 2012-12-17 | 의과대학 | | |
| 1046 | 일본 | Kyoto University | 일반학술 | 2020-05-08 | 창의융합형 세계선도 기계공학 미래인재 교육연구단 | | |
| 1047 | 일본 | Kyoto University | 일반학술 | 2020-06-29 | 창의융합형 세계선도 기계공학 미래인재 교육연구단 | | |
| 1048 | 일본 | Kyoto University | 일반학술 | 2006-03-09 | 화공분야연구인력 양성사업단 | | |
| 1049 | 일본 | Kyoto University of Advanced Science | 일반학술 | 2020-04-21 | 창의융합형 세계선도 기계공학 미래인재 교육연구단 | | |
| 1050 | 일본 | Kyushu University | 일반학술 | 2019-06-26 | 공과대학 (재료공학부) | | |
| 1051 | 일본 | Kyushu University | 일반학술 | 2019-07-08 | 공과대학 (재료공학부) | | |
| 1052 | 일본 | Kyushu University | 일반학술 | 1987-07-15 | 농업생명과학대학 | | |
| 1053 | 일본 | Kyushu University | 일반학술 | 2001-08-21 | 본부 | | |
| 1054 | 일본 | Kyushu University | 학생교환 | 2001-08-21 | 본부 | | |
| 1055 | 일본 | Kyushu University | 일반학술 | 2004-05-19 | 중앙도서관 | | |
| 1056 | 일본 | Meiji University | 일반학술 +학생교환 | 2010-02-25 | 경영대학 | 1 | 1 |
| 1057 | 일본 | Meiji University | 학생교환 | 2010-06-30 | 경영전문대학원 | | |
| 1058 | 일본 | Nagasaki University | 일반학술 | 2019-07-08 | 공과대학 (재료공학부) | | |
| 1059 | 일본 | Nagasaki University | 일반학술 | 2007-07-16 | 본부 | | |
| 1060 | 일본 | Nagasaki University | 학생교환 | 2012-07-17 | 본부 | | |
| 1061 | 일본 | Nagasaki University | 기타 | 2014-02-01 | 통일평화연구원 | | |
| 1062 | 일본 | Nagoya Institute of Technology | 일반학술 | 2015-10-06 | 공과대학 (산업공학과) | | |
| 1063 | 일본 | Nagoya University | 일반학술 | 2005-04-22 | 법학전문대학원 | | |
| 1064 | 일본 | Nagoya University | 학생교환 | 2005-07-15 | 법학전문대학원 | | |
| 1065 | 일본 | Nagoya University | 일반학술 | 2006-02-28 | 본부 | | |
| 1066 | 일본 | Nagoya University | 학생교환 | 2006-02-28 | 본부 | 1 | |
| 1067 | 일본 | Nagoya University | 일반학술 | 2016-04-21 | 아시아태평양법연구소 | | |

| 연번 | 국가 | 대학교(기관) | 협정종류 | 일자 | 관리기관 | 최근 3년간 학생교류 ^{*)} | |
|------|----|---|---------------|------------|--------------------|------------------------------|----|
| | | | | | | 과건 | 유치 |
| 1068 | 일본 | Nagoya University | 학생교환 | 2014-06-23 | 의과대학 | | |
| 1069 | 일본 | Nagoya University | 일반학술 | 2012-02-09 | 자연과학대학 (수리과학부) | | |
| 1070 | 일본 | Nagoya University of Commerce and Business | 일반학술 +학생교환 | 2011-05-25 | 경영대학 | | |
| 1071 | 일본 | Nara Women's University | 일반학술 | 2001-03-07 | 생활과학대학 | | |
| 1072 | 일본 | Nara Women's University | 학생교환 | 2001-03-07 | 생활과학대학 | | |
| 1073 | 일본 | National Agriculture and Food Research Organization (NARO) | 일반학술 | 2018-02-01 | 농업생명과학대학 | | |
| 1074 | 일본 | National Cancer Center of Japan | 일반학술 | 2020-08-04 | 의과대학 | | |
| 1075 | 일본 | National Institute for Materials Science (NIMS) | 일반학술 | 2020-09-04 | 공과대학 (재료공학부) | | |
| 1076 | 일본 | National Institutes for the Humanities | 일반학술 | 2018-10-25 | 인문대학 | | |
| 1077 | 일본 | National Museum of Japanese History | 일반학술 | 2017-07-25 | 박물관 | | |
| 1078 | 일본 | National Museum of Japanese History | 일반학술 | 2017-07-25 | 인문대학 (고고미술사학과) | | |
| 1079 | 일본 | Niigata University | 일반학술 | 2008-06-09 | 인문대학 | | |
| 1080 | 일본 | Niigata University | 일반학술 | 2019-10-03 | 치의학대학원 | | |
| 1081 | 일본 | Obihiro University of Agriculture and Veterinary Medicine | 일반학술 | 1996-10-21 | 농업생명과학대학 | | |
| 1082 | 일본 | Obihiro University of Agriculture and Veterinary Medicine | 학생교환 | 1997-02-26 | 농업생명과학대학 | | |
| 1083 | 일본 | Okayama University | 학생교환 | 2019-08-27 | 자연과학대학 (물리천문학부) | | |
| 1084 | 일본 | Okayama University | 일반학술 | 2003-03-17 | 치의학대학원 | | |
| 1085 | 일본 | Osaka City University | 일반학술 | 2016-12-01 | 아시아연구소 | | |
| 1086 | 일본 | Osaka City University | 일반학술 | 2014-08-18 | 의과대학 | | |
| 1087 | 일본 | Osaka City University | 학생교환 | 2014-08-18 | 의과대학 | | |
| 1088 | 일본 | Osaka Medical College | 일반학술 +학생교환 | 2014-10-20 | 의과대학 | | |
| 1089 | 일본 | Osaka University | 학생교환 | 2007-03-19 | 공과대학 | | |
| 1090 | 일본 | Osaka University | 일반학술 | 2000-10-20 | 본부 | | |
| 1091 | 일본 | Osaka University | 학생교환 | 2000-10-20 | 본부 | 1 | 7 |
| 1092 | 일본 | Osaka University | 일반학술 | 2015-01-05 | 약학대학 | | |
| 1093 | 일본 | Osaka University | 일반학술 | 2019-03-28 | 치의학대학원 | | |
| 1094 | 일본 | Osaka University | 일반학술 | 2012-09-26 | 통일평화연구원 | | |
| 1095 | 일본 | Osaka University | 일반학술 | 2006-03-09 | 화공분야연구인력 양성사업단 | | |
| 1096 | 일본 | RIKEN | 일반학술 | 2010-05-04 | 본부 | | |
| 1097 | 일본 | RIKEN | 일반학술 | 2012-02-13 | 자연과학대학 | | |
| 1098 | 일본 | RIKEN Nishina Center | 일반학술 | 2010-10-04 | 자연과학대학 | | |
| 1099 | 일본 | Ritsumeikan Asia Pacific University | 일반학술 | 2017-11-01 | 아시아연구소 | | |
| 1100 | 일본 | Ritsumeikan University | 일반학술 | 1997-01-24 | 본부 | | |
| 1101 | 일본 | Ritsumeikan University | 일반학술 | 2015-08-02 | 아시아연구소 | | |
| 1102 | 일본 | Ritsumeikan University | 일반학술 | 2013-10-17 | 행정대학원 | | |
| 1103 | 일본 | Saga University | 일반학술 | 2007-01-18 | 해양연구소 | | |
| 1104 | 일본 | Senshu University | 일반학술 | 2018-04-06 | 아시아연구소 | | |
| 1105 | 일본 | Shibaura Institute of Technology | 일반학술 | 2018-05-10 | 공과대학 | | |
| 1106 | 일본 | Shinshu University | 일반학술 | 2014-03-12 | 농업생명과학대학 | | |
| 1107 | 일본 | Shinshu University | 학생교환 | 2014-03-12 | 농업생명과학대학 | | |

| 연번 | 국가 | 대학교(기관) | 협정종류 | 일자 | 관리기관 | 최근 3년간 학생교류 ^{*)} | |
|------|----|---|-----------------|------------|--------------------------------|------------------------------|----|
| | | | | | | 과건 | 유치 |
| 1108 | 일본 | Shizuoka University | 일반학술 | 2019-08-01 | 공과대학 (재료공학부) | | |
| 1109 | 일본 | Shonan Institute of Technology | 일반학술 +학생교환 | 2001-11-27 | 본부 | | |
| 1110 | 일본 | Soka University | 일반학술 | 2010-12-15 | 중앙도서관 | | |
| 1111 | 일본 | Sophia University | 일반학술 | 2016-02-17 | 본부 | | |
| 1112 | 일본 | Sophia University | 학생교환 | 2016-02-17 | 본부 | 4 | 3 |
| 1113 | 일본 | TAMA Art University | 일반학술 +학생교환 | 2017-03-27 | 미술대학 | 1 | |
| 1114 | 일본 | The Japanese Association of Law & Political Science | 일반학술 | 2008-09-22 | 행정대학원 | | |
| 1115 | 일본 | The University of Tokushima | 일반학술 | 2011-10-25 | 본부 | | |
| 1116 | 일본 | The University of Tokushima | 학생교환 | 2019-10-21 | 의과대학 | | |
| 1117 | 일본 | The University of Tokyo | 기타 | 2018-06-27 | 공과대학 | | |
| 1118 | 일본 | The University of Tokyo | 일반학술 | 2015-11-03 | 공과대학 | | |
| 1119 | 일본 | The University of Tokyo | 학생교환 | 2013-07-18 | 공과대학 | 3 | |
| 1120 | 일본 | The University of Tokyo | 일반학술 | 2004-02-23 | 공과대학 (재료공학부) | | |
| 1121 | 일본 | The University of Tokyo | 일반학술 | 2013-06-12 | 공과대학 (화학생물공학부) | | |
| 1122 | 일본 | The University of Tokyo | 일반학술 | 2016-07-30 | 공과대학 (화학생물공학부) | | |
| 1123 | 일본 | The University of Tokyo | 공동 복수학위 | 2012-08-02 | 국제대학원 | 36 | 2 |
| 1124 | 일본 | The University of Tokyo | 일반학술 +학생교환 | 2011-11-18 | 국제대학원 | 4 | 9 |
| 1125 | 일본 | The University of Tokyo | 일반학술 | 2005-09-08 | 규장각한국학연구원 | | |
| 1126 | 일본 | The University of Tokyo | 학생교환 | 2017-02-17 | 농업생명과학대학 | | |
| 1127 | 일본 | The University of Tokyo | 일반학술 +학생교환 | 2005-03-17 | 반도체공동연구소 | | |
| 1128 | 일본 | The University of Tokyo | 일반학술 +학생교환 | 2015-10-13 | 법학전문대학원 | | |
| 1129 | 일본 | The University of Tokyo | 기타(전략적 파트너십) | 2016-07-22 | 본부 | | |
| 1130 | 일본 | The University of Tokyo | 일반학술 | 1990-08-17 | 본부 | | |
| 1131 | 일본 | The University of Tokyo | 학생교환 | 1995-10-19 | 본부 | 6 | 4 |
| 1132 | 일본 | The University of Tokyo | 일반학술 | 2015-05-20 | 빅데이터연구원 | | |
| 1133 | 일본 | The University of Tokyo | 일반학술 | 2007-12-17 | 사범대학 | | |
| 1134 | 일본 | The University of Tokyo | 일반학술 | 2011-05-25 | 사회과학대학 (사회복지학과) | | |
| 1135 | 일본 | The University of Tokyo | 학생교환 | 2005-10-28 | 사회과학대학 (언론정보학과) | 4 | |
| 1136 | 일본 | The University of Tokyo | 일반학술 | 2001-02-17 | 수의과대학 | | |
| 1137 | 일본 | The University of Tokyo | 학생교환 | 2016-05-20 | 수의과대학 | | |
| 1138 | 일본 | The University of Tokyo | 일반학술 | 2013-06-05 | 융합지식기반 창조형 기계항공 인재양성 사업단 | | |
| 1139 | 일본 | The University of Tokyo | 일반학술 +학생교환 | 2001-04-24 | 음악대학 | | |
| 1140 | 일본 | The University of Tokyo | 학생교환 | 2005-08-10 | 인문대학 | 1 | |
| 1141 | 일본 | The University of Tokyo | 기타 | 2021-03-19 | 자연과학대학 (지구환경과학부) | | |
| 1142 | 일본 | The University of Tokyo | 학생교환 | 2017-05-15 | 자유전공학부 | 6 | 10 |

| 연번 | 국가 | 대학교(기관) | 협정종류 | 일자 | 관리기관 | 최근 3년간 학생교류 ^{*)} | |
|------|----|--|---------------|------------|-----------------------------------|------------------------------|----|
| | | | | | | 과건 | 유치 |
| 1143 | 일본 | The University of Tokyo | 일반학술 | 2012-05-23 | 중앙도서관 | | |
| 1144 | 일본 | The University of Tokyo | 일반학술 | 2019-11-28 | 차세대융합기술연구원 | | |
| 1145 | 일본 | Tohoku University | 일반학술 | 2008-08-28 | 공과대학 (원자핵공학과) | | |
| 1146 | 일본 | Tohoku University | 일반학술 | 1998-07-08 | 본부 | | |
| 1147 | 일본 | Tohoku University | 학생교환 | 1998-07-08 | 본부 | | |
| 1148 | 일본 | Tohoku University | 일반학술 +학생교환 | 2014-03-28 | 사범대학 | | |
| 1149 | 일본 | Tohoku University | 일반학술 | 2012-06-04 | 치의학대학원 | | |
| 1150 | 일본 | Tohoku University | 일반학술 | 2006-02-03 | 항공분야연구인력 양성사업단 | | |
| 1151 | 일본 | Tokyo Gakugei University | 일반학술 | 2014-11-06 | 사범대학 | | |
| 1152 | 일본 | Tokyo Gakugei University | 학생교환 | 2014-11-06 | 사범대학 | | |
| 1153 | 일본 | Tokyo Institute of Technology | 일반학술 | 2008-01-11 | 경제연구소 | | |
| 1154 | 일본 | Tokyo Institute of Technology | 기타 | 2012-08-31 | 공과대학(원자핵 공학과/핵융합로 공학실험연구센터) | | |
| 1155 | 일본 | Tokyo Institute of Technology | 일반학술 | 2007-03-22 | 본부 | | |
| 1156 | 일본 | Tokyo Institute of Technology | 학생교환 | 2007-03-22 | 본부 | 2 | 1 |
| 1157 | 일본 | Tokyo Institute of Technology | 일반학술 | 2006-04-03 | 사회과학대학 (경제학부) | | |
| 1158 | 일본 | Tokyo Medical and Dental University | 일반학술 | 2012-12-12 | 의과대학 | | |
| 1159 | 일본 | Tokyo Medical and Dental University | 학생교환 | 2012-12-12 | 의과대학 | | |
| 1160 | 일본 | Tokyo Medical University | 일반학술 | 2011-11-21 | 의과대학 | | |
| 1161 | 일본 | Tokyo Medical University | 학생교환 | 2011-11-21 | 의과대학 | | |
| 1162 | 일본 | Tokyo University of Agriculture and Technology | 일반학술 | 2019-07-15 | 공과대학 (재료공학부) | | |
| 1163 | 일본 | Tokyo University of Foreign Studies | 학생교환 | 1992-05-20 | 본부 | 2 | 9 |
| 1164 | 일본 | Tokyo University of the Arts | 학생교환 | 2003-06-12 | 미술대학 (디자인학부) | 1 | |
| 1165 | 일본 | United Nations University | 일반학술 | 2007-11-12 | 본부 | | |
| 1166 | 일본 | University of Miyazaki | 일반학술 | 2016-03-17 | 그린바이오과학기술 연구원(산업동물임 상교육연수원) | | |
| 1167 | 일본 | University of Tsukuba | 일반학술 | 2009-02-09 | 본부 | | |
| 1168 | 일본 | University of Tsukuba | 일반학술 +학생교환 | 2015-06-18 | 사범대학 (체육교육과) | | |
| 1169 | 일본 | Waseda University | 일반학술 | 2007-05-07 | 공과대학(건축학과) | | |
| 1170 | 일본 | Waseda University | 일반학술 +학생교환 | 2001-07-02 | 국제대학원 | 1 | 4 |
| 1171 | 일본 | Waseda University | 일반학술 | 2009-07-01 | 박물관 | | |
| 1172 | 일본 | Waseda University | 일반학술 | 1998-06-25 | 본부 | | |
| 1173 | 일본 | Waseda University | 학생교환 | 2003-12-03 | 본부 | 3 | 16 |
| 1174 | 일본 | Waseda University | 일반학술 | 2015-07-14 | 아시아연구소 | | |
| 1175 | 일본 | Waseda University | 일반학술 | 2012-05-21 | 자유전공학부 | 1 | |
| 1176 | 일본 | Waseda University | 일반학술 | 2004-06-18 | 행정대학원 | | |
| 1177 | 일본 | Waseda University | 일반학술 | 2015-01-19 | 행정대학원 | | |
| 1178 | 일본 | Wayo Women's University | 일반학술 | 2012-06-12 | 생활과학대학 | | |
| 1179 | 일본 | Wayo Women's University | 학생교환 | 2012-06-12 | 생활과학대학 | 1 | 1 |
| 1180 | 일본 | Yamaguchi University | 일반학술 | 2010-02-11 | 본부 | | |

| 연번 | 국가 | 대학교(기관) | 협정종류 | 일자 | 관리기관 | 최근 3년간 학생교류 ^{*)} | |
|------|--------|---|------|--|--------------------|------------------------------|----|
| | | | | | | 과건 | 유치 |
| 1181 | 일본 | Yamaguchi University | 학생교환 | 2010-02-11 | 본부 | | 2 |
| 1182 | 일본 | Yokohama City University | 일반학술 | 2014-10-08 | 약학대학 | | |
| 1183 | 일본 | Yokohama National University | 일반학술 | 2013-07-11 | 공과대학 | | |
| 1184 | 일본 | Yokohama National University | 일반학술 | 2010-03-29 2015-03-29 2020-01-09 | 공과대학 | | |
| 1185 | 일본 | Yokohama National University | 학생교환 | 2013-07-11 | 공과대학 | | |
| 1186 | 일본 | Yokohama National University | 학생교환 | 2010-03-29 2015-03-17 2020-02-28 | 공과대학 | | |
| 1187 | 일본, 중국 | 1. Nagoya University 2. Renmin University of China 3. Tsinghua University 4. Shanghai Jiao Tong University | 일반학술 | 2012-08-07 | 법학전문대학원 | | |
| 1188 | 일본, 중국 | 1. The University of Tokyo 2. Tsinghua University | 일반학술 | 2011-07-14 | 공과대학 | | |
| 1189 | 잠비아 | University of Zambia | 일반학술 | 2010-07-15 | 본부 | | |
| 1190 | 조지아 | Free University of Tbilisi | 일반학술 | 2017-12-11 | 본부 | | |
| 1191 | 조지아 | Ilia State University | 일반학술 | 2019-03-01 | 의과대학 | | |
| 1192 | 중국 | Zhejiang Academy of Agricultural Sciences | 일반학술 | 2012-10-18 | 농업생명과학대학 | | |
| 1193 | 중국 | Asia-Pacific Finance and Development Institute (AFDI) | 일반학술 | 2015-03-24 | 행정대학원 | | |
| 1194 | 중국 | Beijing Forestry University | 일반학술 | 1998-08-14 | 농업생명과학대학 | | |
| 1195 | 중국 | Beijing Institute of Fashion Technology | 일반학술 | 2015-04-07 | 생활과학대학 | | |
| 1196 | 중국 | Beijing Institute of Fashion Technology | 학생교환 | 2015-04-07 | 생활과학대학 | | |
| 1197 | 중국 | Beijing Normal University | 일반학술 | 2012-05-07 | 본부 | | |
| 1198 | 중국 | Beijing Normal University | 학생교환 | 2014-12-15 | 본부 | 1 | 3 |
| 1199 | 중국 | Beijing Normal University | 일반학술 | 2012-06-27 | 행정대학원 | | |
| 1200 | 중국 | Beijing University of Technology | 일반학술 | 2018-07-13 | 본부 | | |
| 1201 | 중국 | Capital Medical University | 학생교환 | 2016-06-27 | 의과대학 | | |
| 1202 | 중국 | Central University of Nationalities | 일반학술 | 2004-05-11 | 본부 | | |
| 1203 | 중국 | Central University of Nationalities | 학생교환 | 2010-04-13 | 본부 | | |
| 1204 | 중국 | Cheung Kong Graduate School of Business (CKGSB) | 학생교환 | 2009-02-18 | 경영전문대학원 | | |
| 1205 | 중국 | China Agricultural University | 일반학술 | 2014-05-14 | 수의과대학 | | |
| 1206 | 중국 | China Pharmaceutical University | 일반학술 | 2014-07-14 | 약학대학 | | |
| 1207 | 중국 | China Pharmaceutical University | 학생교환 | 2017-09-29 | 약학대학 | 19 | 8 |
| 1208 | 중국 | China Youth University for Political Sciences | 일반학술 | 2008-03-05 | 행정대학원 | | |
| 1209 | 중국 | Chinese Academy of Agricultural Sciences | 일반학술 | 2018-05-01 | 농업생명과학대학 | | |
| 1210 | 중국 | Chinese Academy of Sciences | 일반학술 | 2019-07-08 | 공과대학 (재료공학부) | | |
| 1211 | 중국 | Chinese Academy of Sciences | 일반학술 | 2019-07-22 | 공과대학 (재료공학부) | | |
| 1212 | 중국 | Chinese Academy of Sciences | 일반학술 | 2002-11-11 | 농업생명과학대학 | | |
| 1213 | 중국 | Chinese Academy of Sciences | 일반학술 | 2009-08-20 | 수의과대학 | | |
| 1214 | 중국 | Chinese Academy of Sciences | 일반학술 | 2018-06-04 | 약학대학 | | |
| 1215 | 중국 | Chinese Academy of Sciences | 일반학술 | 2007-02-12 | 회공분야연구인력 양성사업단 | | |
| 1216 | 중국 | Chinese Academy of Social Sciences | 일반학술 | 2006-03-08 | 본부 | | |
| 1217 | 중국 | Chinese Academy of Social Sciences | 일반학술 | 2009-07-20 | 사회과학연구원 (중국연구소) | | |
| 1218 | 중국 | Communication University of China | 일반학술 | 2006-09-19 | 사회과학대학 (언론정보학과) | | |

| 연번 | 국가 | 대학교(기관) | 협정종류 | 일자 | 관리기관 | 최근 3년간 학생교류 ^{*)} | |
|------|----|---|---------------|------------|--------------------|------------------------------|----|
| | | | | | | 과건 | 유치 |
| 1219 | 중국 | Dalian Korean International School | 기타 | 2014-11-17 | 사범대학 | | |
| 1220 | 중국 | East China Normal University | 일반학술 | 2017-12-18 | 통일평화연구원 | | |
| 1221 | 중국 | East China University of Political Science and Law | 일반학술 | 2012-11-29 | 법학전문대학원 | | |
| 1222 | 중국 | Fudan University | 학생교환 | 2008-02-28 | 경영전문대학원 | | |
| 1223 | 중국 | Fudan University | 일반학술 | 2002-06-10 | 본부 | | |
| 1224 | 중국 | Fudan University | 학생교환 | 2002-06-10 | 본부 | 4 | 3 |
| 1225 | 중국 | Harbin Engineering University | 일반학술 | 2014-10-31 | 공과대학 | | |
| 1226 | 중국 | Harbin Engineering University | 학생교환 | 2014-10-31 | 공과대학 | 1 | 2 |
| 1227 | 중국 | Harbin Institute of Technology | 일반학술 | 2008-09-09 | 공과대학 | | |
| 1228 | 중국 | Harbin Institute of Technology | 학생교환 | 2010-12-17 | 공과대학 | 2 | 1 |
| 1229 | 중국 | Harbin Institute of Technology | 학생교환 | 2017-10-31 | 공과대학 | 2 | 1 |
| 1230 | 중국 | Harbin Institute of Technology | 일반학술 | 2017-12-19 | 반도체공동연구소 | | |
| 1231 | 중국 | Harbin Normal University | 일반학술 | 2018-06-26 | 본부 | | |
| 1232 | 중국 | Heilongjiang Wildlife Research Institute | 일반학술 | 2003-12-17 | 수의과대학 | | |
| 1233 | 중국 | Hunan University | 일반학술 +학생교환 | 2019-01-04 | 인문대학 (동양사학과) | | |
| 1234 | 중국 | Jilin University | 일반학술 | 2008-05-14 | 본부 | | |
| 1235 | 중국 | Jilin University | 학생교환 | 2008-05-14 | 본부 | 2 | 2 |
| 1236 | 중국 | Jilin University | 일반학술 | 2006-11-08 | 약학대학 | | |
| 1237 | 중국 | Jilin University | 일반학술 | 2012-08-16 | 의과대학 | | |
| 1238 | 중국 | Jilin University | 일반학술 | 2012-08-16 | 의과대학 | | |
| 1239 | 중국 | Minzu University of China (구 Central University for Nationalities Beijing) | 일반학술 | 2004-05-11 | 본부 | | |
| 1240 | 중국 | Minzu University of China (구 Central University for Nationalities Beijing) | 학생교환 | 2010-04-13 | 본부 | | 10 |
| 1241 | 중국 | Nanjing Agricultural University | 일반학술 | 2018-07-09 | 농업생명과학대학 | | |
| 1242 | 중국 | Nanjing Agricultural University | 학생교환 | 2014-05-13 | 농업생명과학대학 | 6 | 6 |
| 1243 | 중국 | Nanjing University | 일반학술 | 2011-12-02 | 본부 | | |
| 1244 | 중국 | Nanjing University | 학생교환 | 2011-12-02 | 본부 | 8 | 5 |
| 1245 | 중국 | Nanjing University | 일반학술 | 2009-06-13 | 사회과학대학 | | |
| 1246 | 중국 | Nanjing University of Science and Technology | 일반학술 | 2017-07-24 | 반도체공동연구소 | | |
| 1247 | 중국 | Nankai University | 일반학술+학 생교환 | 2003-07-01 | 경영대학 | 5 | 3 |
| 1248 | 중국 | Nankai University | 일반학술 | 2007-12-23 | 본부 | | |
| 1249 | 중국 | Nankai University | 학생교환 | 2007-12-23 | 본부 | 1 | 2 |
| 1250 | 중국 | Northeastern University | 일반학술 | 2013-06-14 | 공과대학 (에너지자원공학과) | | |
| 1251 | 중국 | Northeastern University | 일반학술 | 2017-07-05 | 본부 | | |
| 1252 | 중국 | Northeastern University | 학생교환 | 2017-07-05 | 본부 | 4 | 6 |
| 1253 | 중국 | Northwest University of Politics and Law | 일반학술 | 2013-10-17 | 법학전문대학원 | | |
| 1254 | 중국 | Northwestern Polytechnical University | 일반학술 +학생교환 | 2014-12-10 | 경영대학 | 1 | 1 |
| 1255 | 중국 | Ocean University of China | 일반학술 | 2008-03-31 | 본부 | | |
| 1256 | 중국 | Peking Union Medical College | 일반학술 | 2014-12-03 | 의과대학 | | |
| 1257 | 중국 | Peking Union Medical College | 학생교환 | 2014-12-03 | 의과대학 | | |
| 1258 | 중국 | Peking University | 일반학술 | 2006-07-10 | 간호대학 | | |
| 1259 | 중국 | Peking University | 일반학술 +학생교환 | 2003-01-06 | 경영대학 | 1 | |

| 연번 | 국가 | 대학교(기관) | 협정종류 | 일자 | 관리기관 | 최근 3년간 학생교류 ^{h)} | |
|------|----|---------------------------------|---------------|------------|---------------------------------|------------------------------|----|
| | | | | | | 과건 | 유치 |
| 1260 | 중국 | Peking University | 복수학위 | 2008-05-29 | 경영전문대학원 | | |
| 1261 | 중국 | Peking University | 학생교환 | 2008-05-29 | 경영전문대학원 | | |
| 1262 | 중국 | Peking University | 학생교환 | 2014-12-24 | 공과대학 | 2 | |
| 1263 | 중국 | Peking University | 일반학술 | 2010-12-20 | 국어교육연구소 | | |
| 1264 | 중국 | Peking University | 공동 복수학위 | 2016-11-02 | 국제대학원 | 14 | |
| 1265 | 중국 | Peking University | 일반학술+학 생교환 | 2011-11-18 | 국제대학원 | 6 | 10 |
| 1266 | 중국 | Peking University | 일반학술 | 2002-10-30 | 규장각한국학연구원 | | |
| 1267 | 중국 | Peking University | 일반학술+학 생교환 | 2005-06-27 | 반도체공동연구소 | | |
| 1268 | 중국 | Peking University | 학생교환 | 2007-06-28 | 법학전문대학원 | 1 | |
| 1269 | 중국 | Peking University | 일반학술 | 1993-11-01 | 본부 | | |
| 1270 | 중국 | Peking University | 학생교환 | 2001-06-11 | 본부 | 11 | 6 |
| 1271 | 중국 | Peking University | 일반학술 | 2018-07-17 | 약학대학 | | |
| 1272 | 중국 | Peking University | 일반학술 | 2013-06-25 | 의과대학 | | |
| 1273 | 중국 | Peking University | 학생교환 | 2013-06-25 | 의과대학 | | |
| 1274 | 중국 | Peking University | 학생교환 | 2017-05-15 | 자유전공학부 | 7 | 2 |
| 1275 | 중국 | Peking University | 일반학술 | 2018-12-15 | 중앙도서관 | | |
| 1276 | 중국 | Qingdao Agricultural University | 일반학술 +기타 | 2018-10-09 | 그린바이오횢학기술 연구원 (식품산업화연구소) | | |
| 1277 | 중국 | Qingdao Agricultural University | 학생교환 | 2010-06-29 | 농업생명과학대학 | 1 | 1 |
| 1278 | 중국 | Qingdao Agricultural University | 일반학술 | 2016-08-19 | 본부 | | |
| 1279 | 중국 | Qingdao Agricultural University | 일반학술 | 2012-08-22 | 수의과대학 | | |
| 1280 | 중국 | Renmin University of China | 기타 | 2017-04-12 | 법학전문대학원 | | |
| 1281 | 중국 | Renmin University of China | 일반학술 | 2010-12-02 | 법학전문대학원 | | |
| 1282 | 중국 | Renmin University of China | 학생교환 | 2010-12-02 | 법학전문대학원 | 3 | 2 |
| 1283 | 중국 | Renmin University of China | 일반학술 | 2005-05-09 | 본부 | | |
| 1284 | 중국 | Renmin University of China | 학생교환 | 2006-07-01 | 본부 | 11 | 9 |
| 1285 | 중국 | Renmin University of China | 일반학술 | 2015-09-02 | 아시아태평양법연구소 | | |
| 1286 | 중국 | Shaanxi Normal University | 일반학술 | 2015-04-27 | 사범대학 | | |
| 1287 | 중국 | Shaanxi Normal University | 일반학술 +학생교환 | 2010-08-16 | 인문대학 (동양사학과) | | |
| 1288 | 중국 | Shandong University | 학생교환 | 2017-04-03 | 법학전문대학원 | 4 | 2 |
| 1289 | 중국 | Shandong University | 일반학술 | 2015-04-08 | 본부 | | |
| 1290 | 중국 | Shanghai Jiao Tong University | 일반학술 +학생교환 | 2003-01-09 | 경영대학 | | |
| 1291 | 중국 | Shanghai Jiao Tong University | 학생교환 | 2009-06-20 | 경영전문대학원 | | |
| 1292 | 중국 | Shanghai Jiao Tong University | 일반학술 | 2019-07-15 | 공과대학 (재료공학부) | | |
| 1293 | 중국 | Shanghai Jiao Tong University | 일반학술 | 2002-06-18 | 본부 | | |
| 1294 | 중국 | Shanghai Jiao Tong University | 학생교환 | 2002-06-18 | 본부 | 10 | 1 |
| 1295 | 중국 | Shanghai Jiao Tong University | 일반학술 | 2012-11-12 | 의과대학 | | |
| 1296 | 중국 | Shanghai Jiao Tong University | 학생교환 | 2014-04-07 | 의과대학 | | |
| 1297 | 중국 | Shanghai Jiao Tong University | 일반학술 | 2007-01-29 | 정밀기계설계공동 연구소(차세대자동차 연구센터) | | |

| 연번 | 국가 | 대학교(기관) | 협정종류 | 일자 | 관리기관 | 최근 3년간 학생교류 ^차 | |
|------|----|---|---------------|------------|-------------------------------------|-----------------------------|----|
| | | | | | | 과건 | 유치 |
| 1298 | 중국 | Shanghai Jiao Tong University | 일반학술 | 2020-04-22 | 창의융합형 세계선도 기계공학 미래인재 교육연구단 | | |
| 1299 | 중국 | Shanghai University of Traditional Chinese Medicine | 일반학술 | 2009-05-05 | 본부 | | |
| 1300 | 중국 | Shenyang Agricultural University | 일반학술 | 2018-03-15 | 농업생명과학대학 | | |
| 1301 | 중국 | Sichuan Agricultural University | 일반학술 | 2019-10-08 | 수의과대학 | | |
| 1302 | 중국 | Sichuan University | 일반학술 | 2018-06-05 | 본부 | | |
| 1303 | 중국 | Sichuan University | 일반학술 | 2018-07-26 | 치의학대학원 | | |
| 1304 | 중국 | Sinoevertrust co., LTD | 기타 | 2015-03-20 | 건설환경종합연구소 (지속가능·물관리 연구센터) | | |
| 1305 | 중국 | Soochow University | 일반학술 | 2019-07-24 | 본부 | | |
| 1306 | 중국 | Soochow University | 학생교환 | 2019-07-24 | 본부 | | |
| 1307 | 중국 | Southwest University | 일반학술 | 2020-05-29 | 본부 | | |
| 1308 | 중국 | Sun Yat-sen University | 일반학술 | 2013-06-14 | 본부 | | |
| 1309 | 중국 | Sun Yat-sen University | 학생교환 | 2013-06-14 | 본부 | 3 | |
| 1310 | 중국 | Sun Yat-sen University | 일반학술 | 2013-12-23 | 의과대학 | | |
| 1311 | 중국 | Sun Yat-sen University | 학생교환 | 2013-12-23 | 의과대학 | | |
| 1312 | 중국 | The Central Conservatory of Music | 일반학술 | 2019-11-21 | 음악대학 | | |
| 1313 | 중국 | The Central University of Nationalities | 일반학술 | 2000-08-31 | 국어교육연구소 | | |
| 1314 | 중국 | The Chinese University of Hong Kong, Shenzhen | 일반학술 | 2018-11-19 | 본부 | | |
| 1315 | 중국 | The Chinese University of Hong Kong, Shenzhen | 학생교환 | 2018-11-19 | 본부 | 2 | 4 |
| 1316 | 중국 | Tianjin Agricultural University | 일반학술 +기타 | 2018-01-03 | 그린바이오회계기술 연구원(친환경경제 동물연구소) | | |
| 1317 | 중국 | Tianjin University | 일반학술 | 2018-09-06 | 본부 | | |
| 1318 | 중국 | Tianjin University | 학생교환 | 2018-09-18 | 본부 | 2 | 5 |
| 1319 | 중국 | Tongji University | 일반학술 | 2006-02-10 | 공과대학(건축학과) | | |
| 1320 | 중국 | Tongji University | 일반학술 | 2015-03-17 | 사범대학 (체육교육과) | | |
| 1321 | 중국 | Tsinghua University | 일반학술 +학생교환 | 2003-03-01 | 경영대학 | 1 | 1 |
| 1322 | 중국 | Tsinghua University | 학생교환 | 2009-02-18 | 경영전문대학원 | | |
| 1323 | 중국 | Tsinghua University | 일반학술 | 2019-02-22 | 공과대학 | | |
| 1324 | 중국 | Tsinghua University | 일반학술 | 2019-02-22 | 공과대학 (건설환경공학부) | | |
| 1325 | 중국 | Tsinghua University | 일반학술 | 2013-06-04 | 공과대학 (기계항공공학부) | | |
| 1326 | 중국 | Tsinghua University | 일반학술 | 2005-11-09 | 공과대학 (재료공학부) | | |
| 1327 | 중국 | Tsinghua University | 일반학술 | 2019-07-01 | 공과대학 (재료공학부) | | |
| 1328 | 중국 | Tsinghua University | 일반학술 | 2005-02-25 | 뉴미디어통신 공동연구소 | | |
| 1329 | 중국 | Tsinghua University | 일반학술 +학생교환 | 2003-05-07 | 미술대학 | | |
| 1330 | 중국 | Tsinghua University | 일반학술 +학생교환 | 2006-09-05 | 반도체공동연구소 | | |
| 1331 | 중국 | Tsinghua University | 일반학술 | 2009-02-23 | 법학전문대학원 | | |
| 1332 | 중국 | Tsinghua University | 학생교환 | 2009-02-23 | 법학전문대학원 | | |
| 1333 | 중국 | Tsinghua University | 일반학술 | 2006-09-22 | 본부 | | |

| 연번 | 국가 | 대학교(기관) | 협정종류 | 일자 | 관리기관 | 최근 3년간 학생교류 ^{*)} | |
|------|----|---|---------------|------------|----------------------------------|------------------------------|----|
| | | | | | | 과건 | 유치 |
| 1334 | 중국 | Tsinghua University | 학생교환 | 2006-09-22 | 본부 | 6 | 2 |
| 1335 | 중국 | Tsinghua University | 일반학술 | 2015-05-11 | 빅데이터연구원 | | |
| 1336 | 중국 | Tsinghua University | 일반학술 | 2018-11-01 | 중앙도서관 | | |
| 1337 | 중국 | Tsinghua University | 일반학술 | 2013-06-14 | 항공분야연구인력 양성사업단 | | |
| 1338 | 중국 | University of Michigan-Shanghai Jiao Tong University Joint Institute | 일반학술 | 2012-07-02 | 공과대학 (기계항공공학부) | | |
| 1339 | 중국 | University of Science and Technology of China | 일반학술 | 2012-01-10 | 본부 | | |
| 1340 | 중국 | University of Science and Technology of China | 학생교환 | 2012-01-10 | 본부 | | |
| 1341 | 중국 | Wenzhou Medical University | 일반학술 | 2020-05-07 | 의과대학 | | |
| 1342 | 중국 | Wuhan Polytechnic University | 일반학술 | 2019-05-27 | 농업생명과학대학 | | |
| 1343 | 중국 | Wuhan University | 학생교환 | 2011-04-15 | 경영전문대학원 | | |
| 1344 | 중국 | Wuhan University | 일반학술 | 2008-05-08 | 본부 | | |
| 1345 | 중국 | Wuhan University of Technology | 기타 | 2017-10-12 | 공과대학 | | |
| 1346 | 중국 | Xi'an Jiaotong University | 일반학술 | 2019-07-22 | 공과대학 (재료공학부) | | |
| 1347 | 중국 | Xi'an Jiaotong University | 일반학술 | 2012-02-27 | 본부 | | |
| 1348 | 중국 | Xi'an Jiaotong University | 학생교환 | 2012-02-27 | 본부 | 7 | 5 |
| 1349 | 중국 | Xiemen University | 일반학술 | 2019-01-05 | 통일평화연구원 | | |
| 1350 | 중국 | Xuzhou Medical University | 일반학술 | 2020-10-30 | 의과대학 | | |
| 1351 | 중국 | Xuzhou Medical University | 학생교환 | 2020-10-30 | 의과대학 | | |
| 1352 | 중국 | Yanbian University | 일반학술 | 2019-11-29 | BK21+창의적국어교육 미래인재양성사업팀 | | |
| 1353 | 중국 | Yanbian University | 일반학술 | 2015-02-26 | 공과대학(기계항공 공학부) | | |
| 1354 | 중국 | Yanbian University | 학생교환 | 2014-08-06 | 국제대학원 | 4 | 5 |
| 1355 | 중국 | Yanbian University | 일반학술 +기타 | 2015-08-17 | 그린바이오과학기술 연구원(친환경경제 동물연구소) | | |
| 1356 | 중국 | Yanbian University | 일반학술 | 1991-06-10 | 농업생명과학대학 | | |
| 1357 | 중국 | Yanbian University | 일반학술 +학생교환 | 2015-10-15 | 법학전문대학원 | | |
| 1358 | 중국 | Yanbian University | 일반학술 | 1992-07-25 | 본부 | | |
| 1359 | 중국 | Yanbian University | 학생교환 | 1997-08-21 | 본부 | 5 | 5 |
| 1360 | 중국 | Yanbian University | 일반학술 | 2015-05-21 | 사범대학 | | |
| 1361 | 중국 | Yanbian University | 일반학술 | 2015-05-22 | 사범대학 (체육교육과) | | |
| 1362 | 중국 | Yanbian University | 학생교환 | 2018-10-25 | 사회과학대학 (사회학과) | | |
| 1363 | 중국 | Yanbian University | 일반학술 | 2016-10-13 | 사회과학대학 (지리학과) | | |
| 1364 | 중국 | Yanbian University | 학생교환 | 2017-06-01 | 사회과학대학 (지리학과) | 6 | 6 |
| 1365 | 중국 | Yanbian University | 일반학술 | 2015-11-08 | 사회발전연구소 | | |
| 1366 | 중국 | Yanbian University | 일반학술 | 2016-10-29 | 약학대학 | | |
| 1367 | 중국 | Yanbian University | 일반학술 | 2012-10-26 | 의과대학 | | |
| 1368 | 중국 | Yanbian University | 학생교환 | 2019-01-20 | 의과대학 | | |
| 1369 | 중국 | Yanbian University | 일반학술 | 2015-05-15 | 인문학연구원 | | |
| 1370 | 중국 | Yanbian University | 일반학술 | 2017-01-05 | 인문학연구원 | | |
| 1371 | 중국 | Yanbian University | 일반학술 | 2015-02-25 | 통일평화연구원 | | |

| 연번 | 국가 | 대학교(기관) | 협정종류 | 일자 | 관리기관 | 최근 3년간 학생교류 ^{h)} | |
|------|--|---|---------------|------------|--------------------------|------------------------------|----|
| | | | | | | 과건 | 유치 |
| 1372 | 중국 | Yanbian University of Science and Technology | 일반학술 | 2004-07-14 | 본부 | | |
| 1373 | 중국 | Yanda International Health Group | 일반학술 | 2016-04-28 | 의과대학 | | |
| 1374 | 중국 | Yangtze University | 일반학술 | 2014-09-29 | 농업생명과학대학 | | |
| 1375 | 중국 | Yangtze University | 학생교환 | 2014-09-30 | 농업생명과학대학 | | |
| 1376 | 중국 | Yangzhou University | 일반학술 | 2015-08-25 | 융합과학기술대학원 | | |
| 1377 | 중국 | Zhejiang Sci-Tech University | 일반학술 | 2015-03-12 | 생활과학대학 | | |
| 1378 | 중국 | Zhejiang Sci-Tech University | 학생교환 | 2015-03-12 | 생활과학대학 | | |
| 1379 | 중국 | Zhejiang University | 학생교환 | 2009-12-30 | 공과대학(건축학과) | | |
| 1380 | 중국 | Zhejiang University | 일반학술 | 2007-07-30 | 본부 | | |
| 1381 | 중국 | Zhejiang University | 학생교환 | 2013-06-20 | 본부 | 1 | |
| 1382 | 중국 | Zhejiang University | 일반학술 | 2019-09-04 | 사범대학 | | |
| 1383 | 중국 | Zhejiang University | 일반학술 | 2019-07-09 | 산학협력단 | | |
| 1384 | 중국 | Zhejiang University | 일반학술 | 2007-07-05 | 약학대학 | | |
| 1385 | 중국 | Zhejiang University | 일반학술 | 2018-11-23 | 약학대학 | | |
| 1386 | 중국 | Dalian Korean International School | 일반학술 | 2014-11-17 | 사범대학 | | |
| 1387 | 중국(홍콩) | The University of Hong Kong | 일반학술 | 2020-02-24 | 법학전문대학원 | | |
| 1388 | 중국(홍콩) | The University of Hong Kong | 학생교환 | 2021-02-01 | 법학전문대학원 | | |
| 1389 | 중국, 인도네시아, 일본, 말레이시아, 필리핀, 태국, 베트남, 한국 | 1. China Agricultural University 2. Gadjah Mada University 3. The University of Tokyo 4. Universiti Putra Malaysia (UPM) 5. University of the Philippines Los Baños 6. Chulalongkorn University 7. Hanoi Agricultural University 8. Chonbuk National University 9. Chonnam National University 10. Chungbuk National University 11. Chungnam National University 12. Gyeongsang National University 13. Konkuk University 14. Kyungbuk National University | 일반학술 | 2001-06-09 | 수의과대학 | | |
| 1390 | 중국, 호주, 홍콩 | 1. Communication University of China 2. Monash University 3. HongKong Baptist University | 일반학술 | 2008-03-31 | 사회과학대학 (언론정보학과) | | |
| 1391 | 체코 | Charles University | 일반학술 | 2019-04-05 | 본부 | | |
| 1392 | 체코 | Charles University | 학생교환 | 2019-04-05 | 본부 | 1 | 4 |
| 1393 | 체코 | Charles University | 일반학술 | 2015-10-15 | 의과대학 | | |
| 1394 | 체코 | Charles University | 학생교환 | 2015-10-15 | 의과대학 | | |
| 1395 | 체코 | Prague University of Economics and Business | 일반학술 | 2006-03-27 | 본부 | | |
| 1396 | 체코 | Prague University of Economics and Business | 학생교환 | 2006-03-27 | 본부 | 5 | 7 |
| 1397 | 칠레 | Pontificia Universidad Católica de Chile (UC) | 일반학술 | 2010-06-30 | 규장각한국학연구원 | | |
| 1398 | 칠레 | Universidad Adolfo Ibanez | 일반학술 +학생교환 | 2003-10-28 | 국제대학원 | | |
| 1399 | 칠레 | University of Chile | 일반학술 | 2007-04-26 | 라틴아메리카연구소 | | |
| 1400 | 칠레 | University of Chile | 일반학술 | 2004-06-25 | 본부 | | |
| 1401 | 카자흐스탄 | Akhmet Baitursynov Kostanay State University | 일반학술 | 2015-11-09 | 융합지식기반 창조형 기계항공 인재양성 사업단 | | |
| 1402 | 카자흐스탄 | Al-Farabi Kazakh National University | 일반학술 | 2011-06-17 | 본부 | | |
| 1403 | 카자흐스탄 | Al-Farabi Kazakh National University | 일반학술 | 2014-11-21 | 의과대학 | | |
| 1404 | 카자흐스탄 | Kazakh National Pedagogical University | 일반학술 | 2006-02-28 | 본부 | | |
| 1405 | 카자흐스탄 | Kazakh University of the Humanities and Law | 일반학술 | 2002-09-16 | 법학전문대학원 | 3 | |
| 1406 | 카자흐스탄 | Kazakh University of the Humanities and Law | 학생교환 | 2008-04-25 | 법학전문대학원 | 3 | 2 |

| 연번 | 국가 | 대학교(기관) | 협정종류 | 일자 | 관리기관 | 최근 3년간 학생교류 ^{*)} | |
|------|-------|--|---------------|------------|-------------------|------------------------------|----|
| | | | | | | 과건 | 유치 |
| 1407 | 카자흐스탄 | KIMEP University | 일반학술 +학생교환 | 2009-06-05 | 경영대학 | | |
| 1408 | 카자흐스탄 | Medical University Astana | 일반학술 | 2015-05-04 | 의과대학 | | |
| 1409 | 카자흐스탄 | SD Asfendiyarov Kazakh National Medical University | 일반학술 | 2006-05-24 | 의과대학 | | |
| 1410 | 캄보디아 | Royal School of Administration | 일반학술 | 2014-04-28 | 행정대학원 | | |
| 1411 | 캄보디아 | Royal University of Phnom Penh | 일반학술 | 2011-12-02 | 본부 | | |
| 1412 | 캄보디아 | The Royal Academy of Cambodia | 일반학술 | 2019-06-06 | 공과대학 (건설환경공학부) | | |
| 1413 | 캄보디아 | University of Battambang | 일반학술 | 2011-12-02 | 본부 | | |
| 1414 | 캄보디아 | University of Health Sciences | 일반학술 | 2018-02-06 | 약학대학 | | |
| 1415 | 캐나다 | École Polytechnique de Montréal | 학생교환 | 2013-08-23 | 공과대학 | 1 | 2 |
| 1416 | 캐나다 | École Polytechnique de Montréal | 일반학술 | 2013-08-22 | 본부 | | |
| 1417 | 캐나다 | HEC Montréal | 일반학술 +학생교환 | 2007-04-10 | 경영대학 | 1 | |
| 1418 | 캐나다 | McGill University | 일반학술 +학생교환 | 2009-04-22 | 경영대학 | 1 | 2 |
| 1419 | 캐나다 | McMaster University | 일반학술 | 2016-12-01 | 의과대학 | | |
| 1420 | 캐나다 | Nova Scotia College of Art and Design | 일반학술 +학생교환 | 2018-08-13 | 미술대학 | 1 | |
| 1421 | 캐나다 | Queen's University | 일반학술 +학생교환 | 2005-10-20 | 경영대학 | 1 | 2 |
| 1422 | 캐나다 | Queen's University | 일반학술 | 2020-04-17 | 공과대학 (기계공학부) | | |
| 1423 | 캐나다 | Queen's University | 학생교환 | 2019-09-23 | 법학전문대학원 | | |
| 1424 | 캐나다 | Simon Fraser University | 일반학술 | 1998-03-24 | 본부 | | |
| 1425 | 캐나다 | Simon Fraser University | 학생교환 | 1998-03-24 | 본부 | 5 | 12 |
| 1426 | 캐나다 | The University of British Columbia | 일반학술 +학생교환 | 1996-01-01 | 경영대학 | | |
| 1427 | 캐나다 | The University of British Columbia | 일반학술 | 1991-06-03 | 본부 | | |
| 1428 | 캐나다 | The University of British Columbia | 학생교환 | 1997-09-09 | 본부 | 14 | 5 |
| 1429 | 캐나다 | The University of British Columbia | 일반학술 | 2017-08-21 | 의과대학 | | |
| 1430 | 캐나다 | The University of British Columbia | 일반학술 | 1998-08-04 | 치의학대학원 | | |
| 1431 | 캐나다 | Université de Montréal | 일반학술 | 2010-05-31 | 본부 | | |
| 1432 | 캐나다 | Université de Montréal | 학생교환 | 2010-05-31 | 본부 | 3 | 3 |
| 1433 | 캐나다 | University of Alberta | 일반학술 | 2003-11-20 | 본부 | | |
| 1434 | 캐나다 | University of Alberta | 학생교환 | 2011-08-11 | 본부 | 1 | 2 |
| 1435 | 캐나다 | University of Calgary | 일반학술 +학생교환 | 2002-09-04 | 경영대학 | 4 | 1 |
| 1436 | 캐나다 | University of Calgary | 일반학술 | 2017-01-23 | 본부 | | |
| 1437 | 캐나다 | University of Calgary | 학생교환 | 2017-01-23 | 본부 | 2 | 3 |
| 1438 | 캐나다 | University of Guelph | 일반학술 | 2006-05-11 | 수의과대학 | | |
| 1439 | 캐나다 | University of Toronto | 학생교환 | 2010-12-20 | 경영전문대학원 | | |
| 1440 | 캐나다 | University of Toronto | 일반학술 | 2004-12-27 | 본부 | | |
| 1441 | 캐나다 | University of Toronto | 학생교환 | 2005-02-02 | 본부 | 10 | 6 |
| 1442 | 캐나다 | University of Toronto | 학생교환 | 2018-12-13 | 의과대학 | | |
| 1443 | 캐나다 | University of Toronto | 일반학술 | 2018-10-13 | 치의학대학원 | | |
| 1444 | 캐나다 | University of Victoria | 일반학술 +학생교환 | 2009-03-18 | 경영대학 | | 1 |
| 1445 | 캐나다 | University of Waterloo | 학생교환 | 2014-05-15 | 본부 | 2 | 8 |

| 연번 | 국가 | 대학교(기관) | 협정종류 | 일자 | 관리기관 | 최근 3년간 학생교류 ^{h)} | |
|------|-------|--|---------------|------------|------------------------|------------------------------|----|
| | | | | | | 과건 | 유치 |
| 1446 | 캐나다 | University of Western Ontario | 학생교환 | 2014-06-23 | 본부 | 6 | |
| 1447 | 캐나다 | Western University | 학생교환 | 2013-10-30 | 본부 | 6 | |
| 1448 | 캐나다 | Wilfrid Laurier University | 학생교환 | 2013-05-16 | 본부 | 1 | 4 |
| 1449 | 캐나다 | York University | 일반학술 +학생교환 | 2010-08-26 | 경영대학 | 1 | |
| 1450 | 코스타리카 | Universidad de Costa Rica | 일반학술 | 2019-01-28 | 본부 | | |
| 1451 | 콜롬비아 | Industrial University of Santander | 일반학술 | 2005-10-27 | 공과대학 | | |
| 1452 | 콜롬비아 | Universidad Nacional de Colombia | 기타 | 2018-02-23 | 공과대학(협동과정 기술경영경제정책) | | |
| 1453 | 콜롬비아 | Universidad Nacional de Colombia | 기타 | 2018-02-23 | 공과대학(협동과정 기술경영경제정책) | | |
| 1454 | 콜롬비아 | University of the Andes, Colombia | 일반학술 | 2009-10-27 | 본부 | | |
| 1455 | 콜롬비아 | University of the Andes, Colombia | 학생교환 | 2009-10-27 | 본부 | 6 | 2 |
| 1456 | 콩고 | University of Kinshasa | 학생교환 | 2018-03-02 | 공과대학 | | |
| 1457 | 쿠바 | Casa de las Américas | 일반학술 | 2009-12-01 | 라틴아메리카연구소 | | |
| 1458 | 쿠바 | Escuela Nacional de Salud Pública (ENSAP) | 일반학술 | 2018-09-07 | 의과대학 | | |
| 1459 | 탄자니아 | The Nelson Mandela African Institution of Science and Technology (NM-AIST) | 일반학술 | 2020-04-23 | 공과대학 (기계공학부) | | |
| 1460 | 태국 | Asian Institute of Technology | 일반학술 | 2006-10-04 | 본부 | | |
| 1461 | 태국 | Asian Institute of Technology | 학생교환 | 2006-10-04 | 본부 | | 2 |
| 1462 | 태국 | Burapha University | 일반학술 | 2010-03-22 | 본부 | | |
| 1463 | 태국 | Burapha University | 학생교환 | 2010-04-02 | 본부 | | |
| 1464 | 태국 | Chiang Mai University | 일반학술 | 2019-02-13 | 약학대학 | | |
| 1465 | 태국 | Chiang Mai University | 일반학술 | 2013-10-18 | 의과대학 | | |
| 1466 | 태국 | Chiang Mai University | 학생교환 | 2013-10-18 | 의과대학 | | |
| 1467 | 태국 | Chulalongkorn University | 일반학술 +학생교환 | 2012-02-16 | 경영대학 | 2 | 2 |
| 1468 | 태국 | Chulalongkorn University | 일반학술 | 2013-06-04 | 공과대학 (기계항공공학부) | | |
| 1469 | 태국 | Chulalongkorn University | 일반학술 +학생교환 | 2008-01-28 | 국제대학원 | 16 | 20 |
| 1470 | 태국 | Chulalongkorn University | 일반학술 | 2016-04-15 | 법학연구소 | | |
| 1471 | 태국 | Chulalongkorn University | 일반학술 | 2012-09-26 | 법학전문대학원 | | |
| 1472 | 태국 | Chulalongkorn University | 일반학술 +학생교환 | 1998-06-25 | 본부 | | 2 |
| 1473 | 태국 | Chulalongkorn University | 일반학술 | 2004-12-06 | 사범대학 | | |
| 1474 | 태국 | Chulalongkorn University | 일반학술 | 2012-12-20 | 수의과대학 | | |
| 1475 | 태국 | Chulalongkorn University | 일반학술 | 2018-11-05 | 아시아연구소 | | |
| 1476 | 태국 | Chulalongkorn University | 일반학술 | 2016-04-15 | 아시아태평양 법연구소 | | |
| 1477 | 태국 | Chulalongkorn University | 일반학술 | 2011-02-21 | 약학대학 | | |
| 1478 | 태국 | Chulalongkorn University | 일반학술 | 2018-09-10 | 약학대학 | | |
| 1479 | 태국 | Chulalongkorn University | 학생교환 | 2018-09-10 | 약학대학 | | |
| 1480 | 태국 | Chulalongkorn University | 일반학술 | 2015-03-13 | 의과대학 | | |
| 1481 | 태국 | East West seed | 학생교환 | 2014-06-03 | 채소육종센터 | | |
| 1482 | 태국 | Kasetsart University | 일반학술 | 2017-08-21 | 농업생명과학대학 | | |
| 1483 | 태국 | Khon Kaen University | 일반학술 | 2020-06-20 | 국제농업기술대학원 | | |
| 1484 | 태국 | Mahidol University | 일반학술 | 2009-09-23 | 보건대학원 | | |

| 연번 | 국가 | 대학교(기관) | 협정종류 | 일자 | 관리기관 | 최근 3년간 학생교류 ^{*)} | |
|------|---------|--|---------------|------------|---------------------------------|------------------------------|----|
| | | | | | | 과건 | 유치 |
| 1485 | 태국 | Mahidol University | 일반학술 | 2010-03-22 | 본부 | | |
| 1486 | 태국 | Mahidol University | 학생교환 | 2010-03-22 | 본부 | 1 | 7 |
| 1487 | 태국 | Mahidol University | 일반학술 | 2017-04-07 | 의과대학 | | |
| 1488 | 태국 | Mahidol University | 학생교환 | 2017-04-07 | 의과대학 | | |
| 1489 | 태국 | National Institute of Development Administration (NIDA) | 일반학술 | 2009-01-20 | 본부 | | |
| 1490 | 태국 | Princess Galyani Vadhana Institute of Music | 일반학술 +학생교환 | 2017-06-01 | 음악대학 | | |
| 1491 | 태국 | Silpakorn University | 일반학술 | 2018-07-27 | 약학대학 | | |
| 1492 | 태국 | Srinakharinwirot University | 일반학술 | 2007-10-31 | 사범대학 | | |
| 1493 | 태국 | Srinakharinwirot University | 학생교환 | 2020-10-26 | 수의과대학 | | |
| 1494 | 태국 | Sripatum University | 일반학술 | 2004-01-07 | 본부 | | |
| 1495 | 태국 | Suranaree University of Technology | 일반학술 | 2008-10-06 | 본부 | | |
| 1496 | 태국 | Thammasat University | 일반학술 +학생교환 | 2007-08-01 | 경영대학 | 3 | 1 |
| 1497 | 태국 | Thammasat University | 일반학술 | 2004-01-28 | 본부 | | |
| 1498 | 태국 | Thammasat University | 학생교환 | 2014-01-13 | 의과대학 | | |
| 1499 | 태국 | Yala Rajabhat Univ. | 일반학술 | 2019-10-07 | 공과대학 (에너지자원공학과) | | |
| 1500 | 터키 | Bogazici University | 일반학술 | 2013-04-15 | 본부 | | |
| 1501 | 터키 | Bogazici University | 학생교환 | 2017-01-23 | 본부 | 1 | 5 |
| 1502 | 터키 | Erciyes University | 일반학술 | 2010-03-22 | 본부 | | |
| 1503 | 터키 | Koc University | 학생교환 | 2013-02-28 | 경영전문대학원 | | |
| 1504 | 터키 | Koc University | 학생교환 | 2016-08-02 | 본부 | 3 | 6 |
| 1505 | 터키 | Sabanci University | 일반학술+ 학생교환 | 2012-03-20 | 경영대학 | | |
| 1506 | 투르크메니스탄 | Magtymguly Turkmen State University | 일반학술 | 2019-04-16 | 본부 | | |
| 1507 | 튀니지 | Association for the Development of Education in Africa | 일반학술 | 2010-05-28 | 사범대학 | | |
| 1508 | 파라과이 | Instituto Superior de Educación "Dr. Raúl Peña" | 일반학술 | 2015-09-09 | 사범대학 | | |
| 1509 | 파키스탄 | Lahore University of Management Sciences | 일반학술 | 2007-03-22 | 본부 | | |
| 1510 | 파키스탄 | Lahore University of Management Sciences | 학생교환 | 2007-03-22 | 본부 | 3 | 2 |
| 1511 | 파키스탄 | National University of Science and Technology | 일반학술 | 2008-04-29 | 본부 | | |
| 1512 | 파키스탄 | National University of Science and Technology | 학생교환 | 2008-04-29 | 본부 | | 1 |
| 1513 | 파키스탄 | University of Punjab | 일반학술 | 2011-05-17 | 본부 | | |
| 1514 | 팔라우 | Palau National Congress | 기타 | 2014-02-25 | 건설환경종합연구소 (지속가능 물관리 연구센터) | | |
| 1515 | 포르투갈 | Catholic University of Portugal | 일반학술 +학생교환 | 2014-07-16 | 경영대학 | | |
| 1516 | 포르투갈 | University of Aveiro | 일반학술 | 2010-04-01 | 항공분야연구인력 양성사업단 | | |
| 1517 | 포르투갈 | University of Lisbon | 일반학술 | 2014-07-21 | 공과대학 | | |
| 1518 | 포르투갈 | University of Lisbon (부속기관 The Instituto Superior Tecnico(IST)) | 학생교환 | 2016-03-09 | 공과대학 | 3 | 12 |
| 1519 | 프랑스 | École des Hautes Études Commerciales de Paris (HEC Paris) | 일반학술 +학생교환 | 2001-08-01 | 경영대학 | | 7 |
| 1520 | 프랑스 | HEC Paris School of Management | 학술+학생교 환 | 2001-08-01 | 경영대학 | 1 | |
| 1521 | 프랑스 | École d'Ingénieurs de Purpan | 학생교환 | 2015-07-20 | 농업생명과학대학 | 1 | 3 |
| 1522 | 프랑스 | Ecole nationale Supérieure d'Architecture de Nantes | 학생교환 | 2020-01-21 | 공과대학(건축학과) | 1 | 2 |

| 연번 | 국가 | 대학교(기관) | 협정종류 | 일자 | 관리기관 | 최근 3년간 학생교류 ^{*)} | |
|------|-----|---|---------------|------------|-----------|------------------------------|----|
| | | | | | | 과건 | 유치 |
| 1523 | 프랑스 | École nationale supérieure des Arts Décoratifs | 일반학술 | 2010-04-26 | 본부 | | |
| 1524 | 프랑스 | École nationale supérieure des Arts Décoratifs | 학생교환 | 2010-04-26 | 본부 | 1 | 8 |
| 1525 | 프랑스 | École nationale supérieure des beaux-arts | 일반학술 | 2010-01-20 | 본부 | | |
| 1526 | 프랑스 | École nationale supérieure des Mines de Paris | 일반학술 | 2007-02-07 | 공과대학 | | |
| 1527 | 프랑스 | École nationale supérieure des mines de Saint-Étienne | 공동 복수학위 | 2009-04-21 | 공과대학 | | |
| 1528 | 프랑스 | École nationale supérieure des mines de Saint-Étienne | 공동 복수학위 | 2012-11-15 | 공과대학 | 10 | 7 |
| 1529 | 프랑스 | École nationale supérieure des mines de Saint-Étienne | 학생교환 | 2012-11-15 | 공과대학 | 3 | 18 |
| 1530 | 프랑스 | École nationale supérieure des mines de Saint-Étienne | 일반학술 | 2001-07-12 | 본부 | | |
| 1531 | 프랑스 | École Normale Supérieure | 일반학술 | 2009-03-19 | 본부 | | |
| 1532 | 프랑스 | École Normale Supérieure | 학생교환 | 2009-03-19 | 본부 | 2 | 2 |
| 1533 | 프랑스 | École Polytechnique | 일반학술 | 2005-10-13 | 본부 | | |
| 1534 | 프랑스 | École Polytechnique | 학생교환 | 2009-11-03 | 본부 | | |
| 1535 | 프랑스 | EDHEC Business School | 일반학술 +학생교환 | 2001-06-19 | 경영대학 | 1 | 6 |
| 1536 | 프랑스 | EMLYON Business School | 일반학술 +학생교환 | 2012-02-16 | 경영대학 | 5 | 5 |
| 1537 | 프랑스 | ESC Clermont | 학생교환 | 2021-01-11 | 본부 | | |
| 1538 | 프랑스 | ESSEC | 일반학술 +학생교환 | 2016-04-08 | 경영대학 | 3 | 10 |
| 1539 | 프랑스 | ESSEC | 복수학위 | 2008-04-03 | 경영전문대학원 | | |
| 1540 | 프랑스 | ESSEC | 학생교환 | 2003-01-22 | 경영전문대학원 | | |
| 1541 | 프랑스 | ESSEC (École Supérieure des Sciences Economiques et Commerciales) | 공동 복수학위 | 2001-02-12 | 국제대학원 | 19 | 4 |
| 1542 | 프랑스 | ESSEC | 일반학술 +학생교환 | 2000-05-08 | 국제대학원 | 10 | 10 |
| 1543 | 프랑스 | Institut Mines-Télécom | 일반학술 | 2014-08-29 | 공과대학 | | |
| 1544 | 프랑스 | Institut Mines-Télécom | 일반학술 | 2015-04-29 | 공과대학 | | |
| 1545 | 프랑스 | Institut Mines-Télécom (부속기관 Télécom SudParis) | 학생교환 | 2014-08-29 | 공과대학 | - | 26 |
| 1546 | 프랑스 | Institut National des Langues et Civilisations Orientales | 일반학술 | 2008-02-14 | 본부 | | |
| 1547 | 프랑스 | Institut National des Langues et Civilisations Orientales | 일반학술 | 2006-08-08 | 사범대학 | | |
| 1548 | 프랑스 | Institut National des Langues et Civilisations Orientales | 학생교환 | 2016-02-18 | 사범대학 | 9 | 9 |
| 1549 | 프랑스 | Institut National des Sciences Appliquées de Lyon | 일반학술 | 1999-05-17 | 공과대학 | | |
| 1550 | 프랑스 | Institut National des Sciences Appliquées de Toulouse (INSA) | 공동 복수학위 | 2008-01-10 | 공과대학 | 6 | |
| 1551 | 프랑스 | Institut National des Sciences Appliquées de Toulouse (INSA) | 일반학술 | 2006-12-26 | 공과대학 | | |
| 1552 | 프랑스 | Institut National des Sciences Appliquées de Toulouse (INSA) | 학생교환 | 2018-02-07 | 공과대학 | 9 | 9 |
| 1553 | 프랑스 | ISC Paris Business School (Institut Supérieur du Commerce) | 일반학술+ 학생교환 | 2007-03-01 | 경영대학 | 1 | 1 |
| 1554 | 프랑스 | L'Ecole des hautes études en sciences sociales(EHESS) | 일반학술 | 1991-05-27 | 본부 | | |
| 1555 | 프랑스 | Le Consortium European Erasmus Mundus (Europhilosophie) | 일반학술 | 2008-11-11 | 인문대학(철학과) | | |
| 1556 | 프랑스 | Lycee-College Saint Gabriel-Saint Michel | 일반학술 | 2009-10-29 | 사범대학 | | |
| 1557 | 프랑스 | Lycee-College Victor Duruy in Paris | 일반학술 | 2009-10-29 | 사범대학 | | |
| 1558 | 프랑스 | N+I Network of Engineering Institutes | 일반학술 | 2009-05-05 | 본부 | | |

| 연번 | 국가 | 대학교(기관) | 협정종류 | 일자 | 관리기관 | 최근 3년간 학생교류 ^{*)} | |
|------|-----|--|---------------|------------|-----------------|------------------------------|----|
| | | | | | | 과건 | 유치 |
| 1559 | 프랑스 | NEOMA Business School | 일반학술 +학생교환 | 2002-12-04 | 경영대학 | 6 | 3 |
| 1560 | 프랑스 | Paris 13 University | 일반학술 | 2010-07-12 | 본부 | | |
| 1561 | 프랑스 | Paris 13 University (Universite Sorbonne Paris Nord) | 학생교환 | 2012-12-20 | 본부 | 3 | 19 |
| 1562 | 프랑스 | ParisTech Institute of Science and Technology 1. HEC Paris School of Management 2. Agro, ParisTech 3. Arts et Métiers, ParisTech 4. ENSCP Chimie, ParisTech 5. Ecole des Ponts ParisTech 6. Ecole Polytechnique 7. ENSAE ParisTech 8. ENSTA ParisTech 9. ESPCI, ParisTech 10. Institut d'Optique, ParisTech 11. Mines, ParisTech 12. TELECOM ParisTech | 일반학술 | 2009-03-20 | 본부 | | |
| 1563 | 프랑스 | Pierre and Marie Curie University | 일반학술 | 2011-09-09 | 본부 | | |
| 1564 | 프랑스 | Sciences Po | 일반학술 | 2006-01-30 | 본부 | | |
| 1565 | 프랑스 | Sciences Po (Institut d'Etudes Politiques de Paris) | 학생교환 | 2006-01-30 | 본부 | 16 | 19 |
| 1566 | 프랑스 | Sorbonne University | 일반학술 | 1998-06-10 | 본부 | | |
| 1567 | 프랑스 | Sorbonne University (Universite de Paris) | 학생교환 | 1998-06-10 | 본부 | 5 | 18 |
| 1568 | 프랑스 | TELECOM ParisTech | 학생교환 | 2011-01-06 | 본부 | 1 | 2 |
| 1569 | 프랑스 | Université de Bretagne Sud | 일반학술 | 2019-07-22 | 공과대학 (재료공학부) | | |
| 1570 | 프랑스 | Université de Cergy-Pontoise | 일반학술 | 2018-05-22 | 본부 | | |
| 1571 | 프랑스 | Université de Cergy-Pontoise (CY Cergy Paris Université) | 학생교환 | 2018-05-22 | 본부 | 2 | 6 |
| 1572 | 프랑스 | Université de Paris ONLD | 일반학술 | 2021-06-10 | 본부 | | |
| 1573 | 프랑스 | Université de Paris ONLD | 학생교환 | 2021-06-10 | 본부 | 3 | |
| 1574 | 프랑스 | Université de Poitiers | 일반학술 | 2019-06-20 | 본부 | | |
| 1575 | 프랑스 | Université de Strasbourg | 일반학술 | 2020-07-02 | 본부 | | |
| 1576 | 프랑스 | Université de Strasbourg | 학생교환 | 2020-07-02 | 본부 | | 6 |
| 1577 | 프랑스 | Université de Technologie de Compiègne | 일반학술 | 2016-04-07 | 치의학대학원 | | |
| 1578 | 프랑스 | Université Panthéon-Assas Paris II | 일반학술 | 2007-12-12 | 법학전문대학원 | | |
| 1579 | 프랑스 | Université Panthéon-Assas Paris II | 학생교환 | 2007-12-12 | 법학전문대학원 | 2 | 2 |
| 1580 | 프랑스 | Université Paris 1 Panthéon-Sorbonne | 일반학술 | 2020-02-07 | 본부 | | |
| 1581 | 프랑스 | Université Paris 1 Panthéon-Sorbonne | 학생교환 | 2020-02-07 | 본부 | 1 | 6 |
| 1582 | 프랑스 | Université Paris Diderot | 일반학술 | 2006-11-30 | 본부 | | |
| 1583 | 프랑스 | Université Paris Diderot | 학생교환 | 2006-11-30 | 본부 | 6 | 11 |
| 1584 | 프랑스 | Université Paris Diderot | 기타 | 2015-03-27 | 사범대학 | 2 | |
| 1585 | 프랑스 | Université Paris Diderot | 일반학술 | 2017-07-27 | 아시아연구소 | | |
| 1586 | 프랑스 | Université Paris-Saclay | 일반학술 | 2018-05-09 | 본부 | | |
| 1587 | 프랑스 | Université Paris-Saclay | 공동 복수학위 | 2019-01-03 | 자연과학대학 | | |
| 1588 | 프랑스 | Université Paris-Sud | 학생교환 | 2019-07-18 | 자연과학대학 | | |
| 1589 | 프랑스 | Université Pierre-et-Marie-Curie | 공동 복수학위 | 2012-07-11 | 자연과학대학 | | |
| 1590 | 프랑스 | Université Stendhal Grenoble3 | 공동 복수학위 | 2011-06-06 | 사범대학 | | |

| 연번 | 국가 | 대학교(기관) | 협정종류 | 일자 | 관리기관 | 최근 3년간 학생교류 ^{*)} | |
|------|--|---|---------------|------------|------------|------------------------------|----|
| | | | | | | 과건 | 유치 |
| 1591 | 프랑스, 스위스, 독일, 일본, 핀란드, 캐나다, 한국, 일본, 대만, 미국 | Centre National de la Recherche Scientifique (CNRS) 1. Ecole Polytechnique 2. EPFL – Ecole Polytechnique Federale de Lausanne 3. Albert-Ludwigs-Universitaet Freiburg 4. The University of Tokyo 5. VTT Technical Research Centre of Finland 6. Polytechnique Montréal 7. Korea Institute of Machinery and Materials 8. Tohoku University 9. National Tsing Hua University 10. University of Washington | 기타 | 2013-03-14 | 공과대학 | | |
| 1592 | 프랑스, 한국 | Centre National de la Recherche Scientifique (CNRS) | 기타 | 2015-08-25 | 공과대학 | | |
| 1593 | 프랑스, 한국 | Creation of the International Associated Lab (LIA) | 기타 | 2015-03-16 | 공과대학 | | |
| 1594 | 핀란드 | Aalto University | 일반학술 +학생교환 | 1994-10-20 | 경영대학 | 4 | 2 |
| 1595 | 핀란드 | Aalto University | 일반학술 | 1995-09-25 | 미술대학 | | |
| 1596 | 핀란드 | Hanken School of Economics | 일반학술 +학생교환 | 2000-07-26 | 국제대학원 | 2 | 2 |
| 1597 | 핀란드 | University of Art and Design Helsinki | 일반학술 | 2008-12-29 | 본부 | | |
| 1598 | 핀란드 | University of Helsinki | 일반학술 +학생교환 | 2001-03-26 | 국제대학원 | | |
| 1599 | 핀란드 | University of Helsinki | 기타(교원) | 2006-02-28 | 본부 | | |
| 1600 | 핀란드 | University of Helsinki | 일반학술 | 1995-06-15 | 본부 | | |
| 1601 | 핀란드 | University of Helsinki | 학생교환 | 1997-09-05 | 본부 | 7 | 19 |
| 1602 | 핀란드 | University of Oulu | 일반학술 | 2018-07-12 | 본부 | | |
| 1603 | 핀란드 | University of Oulu | 학생교환 | 2018-07-12 | 본부 | 2 | 2 |
| 1604 | 필리핀 | Ateneo De Manila University | 일반학술 | 2005-07-22 | 본부 | | |
| 1605 | 필리핀 | Ateneo De Manila University | 학생교환 | 2005-07-22 | 본부 | 4 | 4 |
| 1606 | 필리핀 | University of Perpetual Help System DALTA | 일반학술 | 2017-07-24 | 공과대학 | | |
| 1607 | 필리핀 | University of Santo Tomas | 일반학술 | 2005-09-02 | 본부 | | |
| 1608 | 필리핀 | University of Santo Tomas | 학생교환 | 2005-09-02 | 본부 | | |
| 1609 | 필리핀 | University of the Philippines Diliman | 일반학술 | 2005-10-24 | 본부 | | |
| 1610 | 필리핀 | University of the Philippines Diliman | 학생교환 | 2006-04-10 | 본부 | | |
| 1611 | 필리핀 | University of the Philippines Los Baños | 일반학술 | 2020-11-03 | 농업생명과학대학 | | |
| 1612 | 필리핀 | University of the Philippines Los Baños | 일반학술 +학생교환 | 2000-11-28 | 농업생명과학대학 | | |
| 1613 | 한국 | SUNY Korea | 일반학술 | 2020-01-14 | 글로벌 R&DB센터 | | |
| 1614 | 한국, 아랍에미레 이트 | 1. Energy & Mineral Resources Development Association of Korea 2.ThePetroleumInstituteAbuDhabi | 일반학술 | 2015-10-14 | 공과대학 | | |
| 1615 | 헝가리 | Eotvos Lorand University | 학생교환 | 2017-12-15 | 사범대학 | | |
| 1616 | 헝가리 | listz Ferenc Academy of Music | 일반학술 | 2021-02-25 | 음악대학 | | |
| 1617 | 헝가리 | listz Ferenc Academy of Music | 학생교환 | 2017-01-01 | 음악대학 | | |
| 1618 | 헝가리 | Semmelweis University | 학생교환 | 2015-10-16 | 의과대학 | | |
| 1619 | 헝가리 | Szent István University Gödöllő | 일반학술 | 2002-04-04 | 농업생명과학대학 | | |
| 1620 | 헝가리 | University of Veterinary Medicine Budapest | 일반학술 | 2019-01-28 | 수의과대학 | | |
| 1621 | 호주 | Australian National University | 일반학술 | 1991-11-27 | 본부 | | |
| 1622 | 호주 | Australian National University | 학생교환 | 1997-11-14 | 본부 | 1 | |
| 1623 | 호주 | Bio and Gene | 기타 | 2017-11-28 | 농업생명과학대학 | | |
| 1624 | 호주 | Curtin University of Technology | 학생교환 | 2012-02-13 | 공과대학 | | 3 |
| 1625 | 호주 | Curtin University of Technology | 학생교환 | 2014-11-25 | 공과대학 | 1 | 3 |

| 연번 | 국가 | 대학교(기관) | 협정종류 | 일자 | 관리기관 | 최근 3년간 학생교류 ^{*)} | |
|------|----|-------------------------------------|---------------|------------|------------------------|------------------------------|----|
| | | | | | | 과건 | 유치 |
| 1626 | 호주 | Deakin University | 학생교환 | 2011-03-15 | 본부 | 4 | 1 |
| 1627 | 호주 | Edith Cowan University | 일반학술 +학생교환 | 2006-06-05 | 반도체공동연구소 | | |
| 1628 | 호주 | Griffith University | 일반학술 +학생교환 | 2008-04-09 | 경영대학 | | |
| 1629 | 호주 | Griffith University | 일반학술 | 1997-01-28 | 본부 | | |
| 1630 | 호주 | Griffith University | 학생교환 | 1997-01-28 | 본부 | 5 | 5 |
| 1631 | 호주 | M3DICINE PTY LTD | 일반학술 | 2018-10-17 | 의과대학 | | |
| 1632 | 호주 | Macquarie University | 학생교환 | 2011-03-15 | 본부 | 1 | 3 |
| 1633 | 호주 | Macquarie University | 일반학술 | 2018-07-22 | 사범대학 | | |
| 1634 | 호주 | Monash University | 일반학술 | 2009-08-04 | 본부 | | |
| 1635 | 호주 | Monash University | 학생교환 | 2009-08-04 | 본부 | 2 | 1 |
| 1636 | 호주 | Monash University | 일반학술 | 2007-04-17 | 사회과학대학 | | |
| 1637 | 호주 | Monash University | 학생교환 | 2007-04-17 | 사회과학대학 | | |
| 1638 | 호주 | Swinburne University of Technology | 일반학술 | 2020-09-21 | 미술대학 | | |
| 1639 | 호주 | The University of Adelaide | 일반학술 | 2010-03-30 | 본부 | | |
| 1640 | 호주 | The University of Adelaide | 학생교환 | 2010-03-30 | 본부 | 5 | 6 |
| 1641 | 호주 | The University of Melbourne | 학생교환 | 2000-09-06 | 국제대학원 | | |
| 1642 | 호주 | The University of Melbourne | 학생교환 | 2012-04-23 | 법학전문대학원 | | |
| 1643 | 호주 | The University of Melbourne | 일반학술 | 2002-05-22 | 본부 | | |
| 1644 | 호주 | The University of Melbourne | 학생교환 | 2002-05-22 | 본부 | 4 | 6 |
| 1645 | 호주 | The University of Melbourne | 학생교환 | 2014-11-21 | 의과대학 | | |
| 1646 | 호주 | The University of Melbourne | 일반학술 | 2009-04-13 | 항공분야연구인력 양성사업단 | | |
| 1647 | 호주 | The University of New South Wales | 일반학술 +학생교환 | 2003-03-04 | 경영대학 | | |
| 1648 | 호주 | The University of New South Wales | 일반학술 | 2009-05-04 | 공과대학 | | |
| 1649 | 호주 | The University of New South Wales | 일반학술 | 2009-04-28 | 공과대학(건축학과/ 건설환경공학부) | | |
| 1650 | 호주 | The University of New South Wales | 일반학술 | 2019-07-24 | 공과대학 (재료공학부) | | |
| 1651 | 호주 | The University of New South Wales | 일반학술 | 1997-02-03 | 본부 | | |
| 1652 | 호주 | The University of New South Wales | 학생교환 | 1997-02-03 | 본부 | 3 | 3 |
| 1653 | 호주 | The University of New South Wales | 학생교환 | 2015-09-04 | 의과대학 | | |
| 1654 | 호주 | The University of Queensland | 일반학술 +학생교환 | 2009-02-20 | 경영대학 | | |
| 1655 | 호주 | The University of Queensland | 일반학술 | 2019-07-08 | 공과대학 (재료공학부) | | |
| 1656 | 호주 | The University of Queensland | 일반학술 | 2017-11-29 | 농업생명과학연구원 | | |
| 1657 | 호주 | The University of Queensland | 일반학술 | 2007-11-23 | 본부 | | |
| 1658 | 호주 | The University of Queensland | 학생교환 | 2007-11-23 | 본부 | 3 | 8 |
| 1659 | 호주 | The University of Queensland | 학생교환 | 2014-07-01 | 의과대학 | | |
| 1660 | 호주 | The University of Sydney | 일반학술 | 2012-07-09 | 법학전문대학원 | | |
| 1661 | 호주 | The University of Sydney | 일반학술 | 1989-09-27 | 본부 | | |
| 1662 | 호주 | The University of Sydney | 학생교환 | 1998-01-28 | 본부 | 10 | 4 |
| 1663 | 호주 | The University of Sydney | 일반학술 | 2015-09-04 | 의과대학 | | |
| 1664 | 호주 | The University of Western Australia | 일반학술 +학생교환 | 2013-02-06 | 법학전문대학원 | | |
| 1665 | 호주 | The University of Western Australia | 일반학술 | 2007-11-29 | 본부 | | |

| 연번 | 국가 | 대학교(기관) | 협정종류 | 일자 | 관리기관 | 최근 3년간 학생교류 ^{*)} | |
|------|---|---|---------------|------------|--------------------|------------------------------|----|
| | | | | | | 과건 | 유치 |
| 1666 | 호주 | The University of Western Australia | 학생교환 | 2011-01-21 | 본부 | 1 | |
| 1667 | 호주 | University of Canberra | 일반학술 | 2011-01-20 | 행정대학원 | | |
| 1668 | 호주 | University of South Australia | 일반학술 | 2012-12-17 | 의과대학 | | |
| 1669 | 호주 | University of Wollongong | 일반학술 | 2011-11-16 | 본부 | | |
| 1670 | 호주 | University of Wollongong | 학생교환 | 2011-11-16 | 본부 | 1 | 1 |
| 1671 | 호주, 브라질, 캐나다, 중국, 덴마크, 싱가포르, 남아프리카 공화국, 영국, 미국, 일본 | 1. The University of Melbourne 2. Universidade de São Paulo 3. University of Toronto 4. Beijing Normal University 5. Aarhus University 6. Nanyang Technological University, Singapore (NTU) 7. University of Cape Town 8. University of London 9. University of Wisconsin-Madison 10. Hiroshima University | 일반학술 | 2013-11-01 | 사범대학 | | |
| 1672 | 홍콩 | City University of Hong Kong | 학생교환 | 2018-07-09 | 미술대학 | | |
| 1673 | 홍콩 | City University of Hong Kong | 일반학술 | 2006-06-26 | 본부 | | |
| 1674 | 홍콩 | City University of Hong Kong | 학생교환 | 2006-06-26 | 본부 | 2 | 2 |
| 1675 | 홍콩 | City University of Hong Kong | 일반학술 | 2007-06-28 | 중앙도서관 | | |
| 1676 | 홍콩 | Clover Seed Co. Ltd | 학생교환 | 2009-03-09 | 채소육종센터 | | |
| 1677 | 홍콩 | Hong Kong Baptist University | 일반학술 | 2019-02-19 | 본부 | | |
| 1678 | 홍콩 | Hong Kong Baptist University | 학생교환 | 2019-02-19 | 본부 | 1 | 4 |
| 1679 | 홍콩 | Lingnan University | 기타(장학금) | 2016-02-16 | 본부 | | |
| 1680 | 홍콩 | Lingnan University | 학생교환 | 2018-12-06 | 본부 | | 1 |
| 1681 | 홍콩 | The Chinese University of Hong Kong, Shenzhen | 학생교환 | 2009-02-18 | 경영전문대학원 | | |
| 1682 | 홍콩 | The Chinese University of Hong Kong, Shenzhen | 일반학술 | 2005-02-04 | 본부 | | |
| 1683 | 홍콩 | The Chinese University of Hong Kong, Shenzhen | 학생교환 | 2005-02-04 | 본부 | 6 | 4 |
| 1684 | 홍콩 | The Chinese University of Hong Kong, Shenzhen | 일반학술 | 2018-10-31 | 사회과학대학 (사회복지학과) | | |
| 1685 | 홍콩 | The Chinese University of Hong Kong, Shenzhen | 학생교환 | 2019-09-25 | 의과대학 | | |
| 1686 | 홍콩 | The Hong Kong Polytechnic University | 학생교환 | 2019-01-29 | 공과대학 (건설환경공학부) | | |
| 1687 | 홍콩 | The Hong Kong Polytechnic University | 일반학술 | 2009-04-03 | 본부 | | |
| 1688 | 홍콩 | The Hong Kong Polytechnic University | 학생교환 | 2009-04-03 | 본부 | 5 | 3 |
| 1689 | 홍콩 | The Hong Kong University of Science and Technology | 공동 복수학위 | 2013-11-12 | 공과대학 | | |
| 1690 | 홍콩 | The Hong Kong University of Science and Technology | 기타 | 2018-02-02 | 공과대학 | | |
| 1691 | 홍콩 | The Hong Kong University of Science and Technology | 일반학술 | 2018-02-02 | 공과대학 | | |
| 1692 | 홍콩 | The Hong Kong University of Science and Technology | 일반학술 | 2019-07-08 | 공과대학 (재료공학부) | | |
| 1693 | 홍콩 | The Hong Kong University of Science and Technology | 일반학술 | 2020-04-03 | 글로벌 R&DB센터 | | |
| 1694 | 홍콩 | The Hong Kong University of Science and Technology | 일반학술 | 2007-02-06 | 본부 | | |
| 1695 | 홍콩 | The Hong Kong University of Science and Technology | 학생교환 | 2007-02-06 | 본부 | 1 | 2 |
| 1696 | 홍콩 | The Hong Kong University of Science and Technology | 일반학술 | 2018-12-01 | 중앙도서관 | | |
| 1697 | 홍콩 | The University of Hong Kong | 일반학술 | 2018-08-31 | 간호대학 | | |
| 1698 | 홍콩 | The University of Hong Kong | 학생교환 | 2020-02-21 | 경영대학 | | 1 |
| 1699 | 홍콩 | The University of Hong Kong | 일반학술 +학생교환 | 2013-08-27 | 국제대학원 | | |
| 1700 | 홍콩 | The University of Hong Kong | 일반학술 | 2005-02-15 | 본부 | | |
| 1701 | 홍콩 | The University of Hong Kong | 학생교환 | 2005-03-25 | 본부 | 4 | 15 |
| 1702 | 홍콩 | The University of Hong Kong | 일반학술 | 2015-09-25 | 의과대학 | | |

| 연번 | 국가 | 대학교(기관) | 협정종류 | 일자 | 관리기관 | 최근 3년간 학생교류 ^{*)} | |
|------|----------------------|---|------|------------|--------|---------------------------|----|
| | | | | | | 과건 | 유치 |
| 1703 | 홍콩 | The University of Hong Kong | 학생교환 | 2015-09-25 | 의과대학 | | |
| 1704 | 홍콩 | The University of Hong Kong | 일반학술 | 2018-03-05 | 치의학대학원 | | |
| 1705 | 홍콩, 대만, 싱가포르, 중국, 일본 | 1. The Hong Kong University of Science and Technology 2. National Taiwan University (NTU) 3. National University of Singapore (NUS) 4. Tsinghua University 5. The University of Tokyo | 기타 | 2016-10-24 | 공과대학 | | |

- 1) 자료기준일: 2021. 4. 1.(학생교류 실적은 2018. 3. 1. ~ 2021. 2. 28.까지 학생교류 실적 반영)
 2) 조사대상: 대학 간 학술교류협정 및 해당 협정에 의해 상호 교환 프로그램(정규학기)에 참여한 학생 교류 실적 (2개 학기에 걸쳐 교류한 경우 실적 각각 포함)
 * 최근 3년간 학생교류 실적 정정(2023. 10월)

서울대학교 통계연보

2021년판

발행처 서울대학교
편집집 서울대학교 기획처
인쇄처

인쇄일 2022년 2월
발행일 2022년 2월
주소 서울시 관악구 관악로 1
전화 (02) 880-5083
홈페이지 www.snu.ac.kr