

서울대학교 통계연보

2019년판

서울대학교

일러두기

1. 서울대학교 통계연보는

서울대학교의 대학(원), 교직원, 학술연구, 지원·부속시설, 그리고 재정현황 등 서울대학교를 구성하고 있는 모든 조직의 자료를 포함하고 있습니다.

2. 통계작성의 기준은

● 본 연보는 2019년 4월 1일 현재의 통계를 수록하고 있습니다.

● 기준일자가 2019년 4월 1일이 아닌 항목은 별도로 표시하였습니다.

주요 항목의 기준은 다음과 같습니다.

- | | |
|--------------|--|
| - 취업 및 진학 현황 | 2018. 12. 31. (2017. 8월, 2018. 2월 졸업생) |
| - 장학금 수혜 현황 | 2018학년도 1, 2학기 |
| - 학술 연구 실적 | 2018. 1. 1. ~ 2018. 12. 31. |
| - 연구비 수혜 현황 | 2018. 1. 1. ~ 2018. 12. 31. |

3. 조사의 척도는

본 연보에 사용된 계량단위는 미터법을 따릅니다.

통계 중 일부는 반올림으로 인하여 내역과 합계가 일치되지 않는 경우도 있습니다.

통계표 중에 사용된 부호는 다음과 같습니다.

(0): 단위 미만

(-): 해당숫자 없음

(...): 해당숫자 미상

본 연보에 관한 문의사항은

서울대학교 기획과(전화: 02-880-5083, FAX: 02-889-7489)로 연락주시기 바랍니다.

차 례

I. 조직

1. 기구표	4
2. 대학본부	7
3. 대학(원)	7
4. 부속시설 등	7

II. 교직원

1. 교원 1인당 학생 수 및 교원 확보율	10
2. 교원 현황	11
2.1. 총괄 현황	11
2.2. 대학(원)별 현황	11
3. 신규 전임교원 현황	16
3.1. 총괄 현황	16
3.2. 대학(원)별 현황	17
4. 외국인 전임교원 현황	19
4.1. 총괄 현황	19
4.2. 대학(원)별 현황	19
5. 직원 현황	22
5.1. 총괄 현황	22
5.2. 기관별 현황	22
5.3. 기타기관 직원 현황	25
6. 조교 및 교사 현황	25
6.1. 조교 현황	25
6.2. 부설학교 교사 현황	27

III. 학생

1. 재적생 현황	30
1.1. 총괄 현황	30
1.2. 대학 현황	30
1.3. 대학원 현황	36

2. 학적변동 현황	44
2.1. 총괄 현황	44
2.2. 대학 현황	45
2.3. 대학원 현황	50
3. 신입생 현황	56
3.1. 총괄 현황	56
3.2. 대학 현황	57
3.3. 대학원 현황	61
3.4. 입학전형 유형별 현황	62
4. 외국인 학생 현황	63
4.1. 총괄 현황	63
4.2. 국가별 현황	63
5. 졸업생 현황	68
5.1. 학위수여 현황	68
5.1.1. 총괄 현황	68
5.1.2. 대학(원)별 현황	68
5.2. 명예박사 학위수여 현황	77
5.2.1. 총괄 현황	77
5.2.2. 누적 현황	77
5.3. 취업 및 진학 현황	78
5.3.1. 총괄 현황	78
5.3.2. 대학 현황	79
5.3.3. 일반대학원 현황	83
5.3.4. 전문대학원 현황	90

IV. 교육

1. 교원 강의 담당 현황	94
1.1. 총괄 현황	94
1.2. 대학 현황	94
1.3. 대학원 현황	104
2. 강의 규모별 강좌 수	114
3. 외국대학과의 학생 교류수학 현황	115
3.1. 총괄 현황	115
3.2. 국가별 현황	115

V. 연구

1. 학술 연구 실적	130
1.1. 논문 실적	130
1.1.1. 총괄 현황	130
1.1.2. 대학(원)별 현황	131
1.2. 저역서 실적	136
1.2.1. 총괄 현황	136
1.2.2. 대학(원)별 현황	136
2. 연구비 수혜 현황	140
2.1. 총괄 현황	140
2.2. 대학(원)별 현황	141
3. 특허실적	148
4. 연구소 현황	148
4.1. 총괄 현황	148
4.2. 연구소별 현황	148

VI. 재정

1. 장학금 수혜 현황	154
1.1. 대학 현황	154
1.2. 대학원 현황	155
1.3. 대학(원)별 상세 현황	156
2. 학자금 대출 현황	184
3. 등록금 현황	184
3.1. 대학 현황	184
3.2. 대학원 현황	185
4. 학생 1인당 교육비	186
5. 학생 1인당 정보화지원비	186
6. 학생 1인당 도서자료 구입비	187
7. 강사 강의료	187
7.1. 대학 현황	187
7.2. 대학원 현황	188
8. 재정 현황	189
8.1. 재원별 재정 현황	189
8.1.1. 법인회계	189
8.1.2. 발전기금	190

8.2. 기관별 재정 현황	190
8.2.1. 총괄 현황	190
8.2.2. 대학본부 현황	191
8.2.3. 대학(원) 현황	191
8.2.4. 연구시설 현황	192
8.2.5. 지원·부속시설 등	195
8.2.6. 법인 및 기타기관 현황(자체예산)	197
9. 발전기금 기부금 모금 현황	197

VII. 교육여건

1. 토지 현황	200
1.1. 토지 확보 현황	200
1.2. 지역별 토지 현황	200
2. 건물 현황	201
2.1. 교사시설 확보 현황	201
2.2. 지역별 건물 현황	202
3. 기숙사 수용 현황	203
3.1. 총괄 현황	203
3.2. 시설별 현황	203
4. 정보화 현황	204
5. 국제학술교류협정 현황	204
5.1. 총괄 현황	204
5.2. 신규 협정 현황	204
6. 도서관 장서 보유 현황	209

VIII. 그 밖의 통계

1. 공개강좌 및 평생교육 현황	212
1.1. 공개강좌 현황	212
1.2. 평생교육 현황	213
2. 온실가스 및 폐기물 현황	214
2.1. 온실가스 배출 현황	214
2.2. 지역별 온실가스 배출 현황	214
2.3. 폐기물 수거 현황	215

3. 소장품 현황	215
3.1. 박물관 현황	215
3.2. 미술관 현황	215
3.3. 규장각한국학연구원 현황	215
3.4. 기록관 대학사료 보유 현황	216
4. 실험동물 구입 현황	216
5. 실험·실습실 안전관리 현황	216
6. 상담활동 현황	217
7. 폭력예방교육 현황	217
8. 생활협동조합 운영 현황	217
상세 내용	220
부 록	222

summary

I 조직



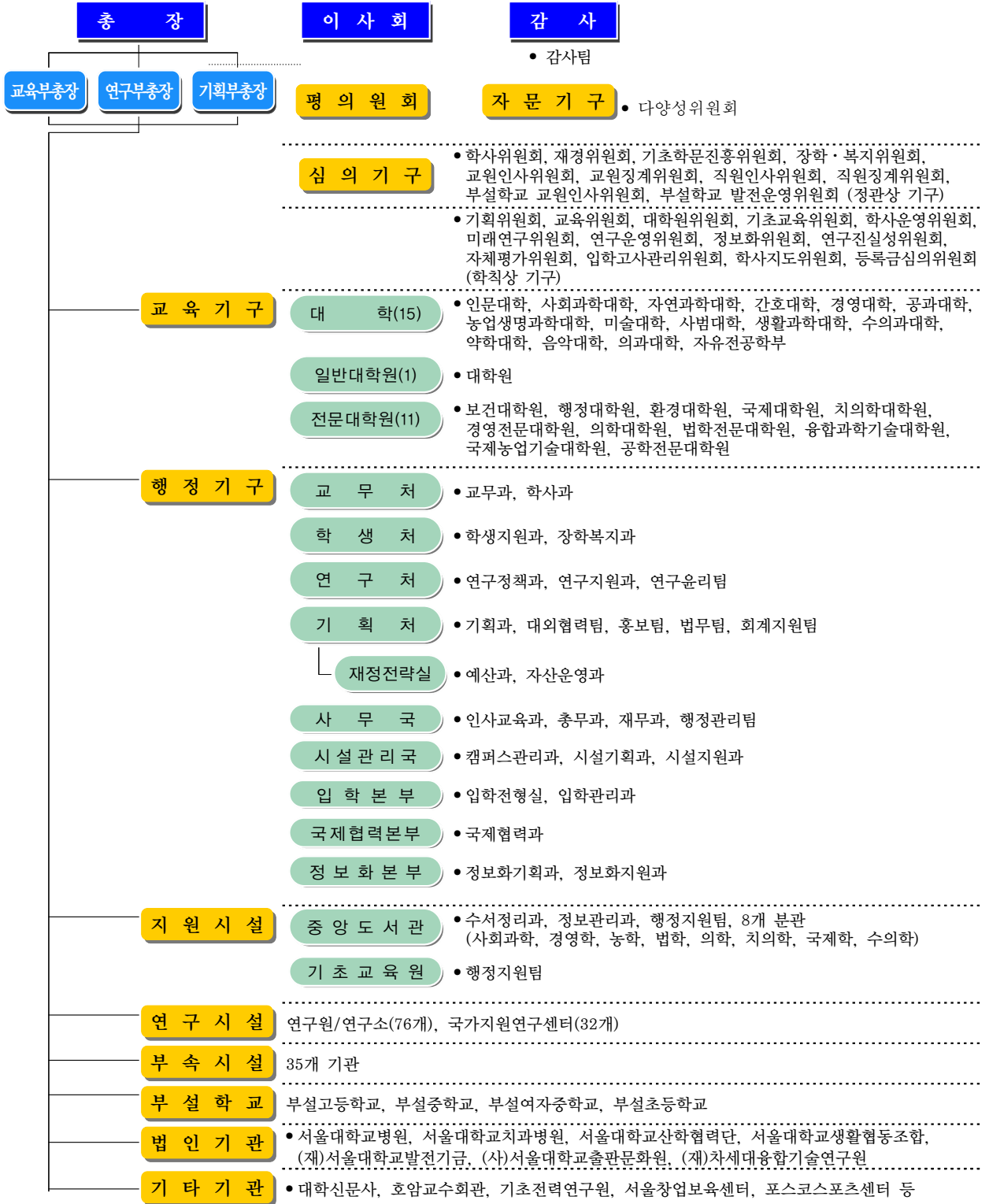
조 직

1. 기구표
2. 대학본부
3. 대학(원)
4. 부속시설 등

summary



1. 기구표



* 기준일: 2019. 4. 1. (교육기구, 연구시설, 부속시설의 세부조직은 다음 페이지 참조)

교육기구

- 대학원 — 석사과정 : 5계열 72학과(부) 31협동과정
박사과정 : 5계열 73학과(부) 32협동과정
- 인문대학 — 국어국문학과, 중어중문학과, 영어영문학과, 불어불문학과, 독어독문학과, 노어노문학과, 서어
서문학과, 언어학과, 국사학과, 동양사학과, 서양사학과, 고고미술사학과, 철학과, 종교학과,
미학과, 아시아언어문명학부(1개 학부, 15개 학과)
- 사회과학대학 — 정치외교학부(정치학전공, 외교학전공), 경제학부, 사회학과, 인류학과, 심리학과, 지리학과,
사회복지학과, 언론정보학과(2개 학부, 6개 학과)
- 자연과학대학 — 수리과학부, 통계학과, 물리·천문학부(물리학 전공, 천문학 전공), 화학부, 생명과학부, 지구환
경과학부(5개 학부, 1개 학과)
- 간호대학 — 간호학과(1개 학과)
- 경영대학 — 경영학과(1개 학과)
- 공과대학 — 기계항공공학부(기계공학전공, 우주항공공학전공), 재료공학부, 전기·정보공학부, 건설환경
공학부, 에너지자원공학과, 컴퓨터공학부, 화학생명공학부, 건축학과 건축학전공, 건축학과
건축공학전공, 산업공학과, 원자핵공학과, 조선해양공학과(6개 학부, 5개 학과)
- 농업생명과학대학 — 식물생산과학부, 산림과학부, 응용생물화학부, 식품·동물생명공학부, 바이오시스템·소재학부,
조경·지역시스템공학부, 농경제사회학부(7개 학부)
- 미술대학 — 동양화과, 서양화과, 조소과, 디자인학부(1개 학부, 3개 학과)
- 사범대학 — 교육학과, 국어교육과, 영어교육과, 불어교육과, 독어교육과, 사회교육과, 역사교육과, 지리교육과,
윤리교육과, 수학교육과, 물리교육과, 화학교육과, 생물교육과, 지구과학교육과, 체육교육과
(15개 학과)
- 생활과학대학 — 소비자아동학부(소비자학 전공, 아동가족학전공), 식품영양학과, 의류학과(1개 학부, 2개 학과)
- 수의과대학 — 수의예과, 수의학과(1개 예과, 1개 학과)
- 약학대학 — 약학과, 제약학과(2개 학과)
- 음악대학 — 성악과, 작곡과(작곡전공, 이론전공), 기악과(피아노전공, 현악전공, 관악전공), 국악과(4개 학과)
- 의과대학 — 의예과, 의학과(1개 예과, 1개 학과)
- 자유전공학부 — 자유전공학부(1개 학부)
- 보건대학원 — 보건학과(보건학전공, 보건정책관리학전공), 환경보건학과(2개 학과)
- 행정대학원 — 행정학과(행정학전공, 정책학전공, 글로벌행정전공)(1개 학과)
- 환경대학원 — 환경계획학과, 환경조경학과(2개 학과)
- 국제대학원 — 국제학과(국제통상전공, 국제협력전공, 국제지역학전공, 한국학전공)(1개 학과)
- 치의학대학원 — 치의학과(1개 학과)
- 경영전문대학원 — 경영학과(1개 학과)
- 의학대학원 — 의학과(1개 학과)
- 법학전문대학원 — 법학과(1개 학과)
- 융합과학기술대학원 — 융합과학부(1개 학부)
- 국제농업기술대학원 — 국제농업기술학과(1개 학과)
- 공학전문대학원 — 응용공학과(1개 학과)

연구시설

연구소 / 연구원

- 본 부 : 통일·평화연구원, 생명공학공동연구원, 금융경제연구원, 아시아에너지환경지속가능 발전연구소, 그린바이오과학기술연구원, 빅데이터연구원
- 인 문 대 학 : 인문학연구원, 미국학연구소, 인지과학연구소, 철학사상연구소, 라틴아메리카연구소
- 사 회 과 학 대 학 : 사회과학연구원, 경제연구소, 언론정보연구소, 국제문제연구소, 사회발전연구소, 국토문제연구소, 여성연구소, 아시아연구소
- 자 연 과 학 대 학 : 기초과학연구원, 유전공학연구소, 해양연구소, 이론물리학연구소, 미생물연구소, 수핵연구소, 응용물리연구소
- 간 호 대 학 : 간호과학연구소
- 경 영 대 학 : 경영연구소, 노사관계연구소, 경영정보연구소, 증권·금융연구소
- 공 과 대 학 : 공학연구원, 반도체공동연구소, 신소재공동연구소, 자동화시스템공동연구소, 컴퓨터연구소, 정밀기계설계공동연구소, 뉴미디어통신공동연구소, 에너지자원신기술연구소, 해양시스템공학연구소, 화학공정신기술연구소, 항공우주신기술연구소, 건설환경융합연구소, 산업시스템혁신연구소, 전력연구소
- 농 업 생 명 과 학 대 학 : 농업생명과학연구원, 식품바이오융합연구소, 식물유전체육종연구소
- 미 술 대 학 : 조형연구소
- 사 범 대 학 : 교육융합연구원, 교육연구소, 스포츠과학연구소, 국어교육연구소
- 생 활 과 학 대 학 : 생활과학연구소
- 수 의 과 대 학 : 수의과학연구소
- 약 학 대 학 : 종합약학연구소, 천연물과학연구소
- 음 악 대 학 : 동양음악연구소, 서양음악연구소, 오페라연구소
- 의 과 대 학 : 의학연구원, 암연구소, 간연구소, 노화·고령사회연구소, 시스템면역의학연구소
- 보 건 대 학 원 : 보건환경연구소
- 행 정 대 학 원 : 한국행정연구소, 정보지식정책연구소, 아시아개발연구소
- 환 경 대 학 원 : 환경계획연구소
- 국 제 대 학 원 : 국제학연구소, 일본연구소
- 치 의 학 대 학 원 : 치학연구소
- 법 학 전 문 대 학 원 : 법학연구소, 아시아태평양법연구소
- 융 합 과 학 기 술 대 학 원 : 차세대융합기술연구원

국가 지원 연구센터

- 자 연 과 학 대 학 : 해양천연물신약연구단, 한국중성미자연구센터, QoLT산업기술지원센터, 데이터과학과지식창출연구센터, 강상관계물질연구단, RNA연구단
- 공 과 대 학 : 핵변환에너지연구센터, 나노융용시스템연구센터, 교량설계핵심기술연구단, 핵융합로공학선형연구센터, 선박해양성능고도화연구사업단, 복합환경제어멀티스케일시험평가센터, 멀티스케일에너지시스템연구단, 나노입자연구단, 국방생체모방자율로봇특화연구센터, 차세대우주추진연구센터, 엔지니어링개발연구센터, 치안과학기술연구개발센터, 전략구조소재신공정설계연구센터, 인간중심소프트로봇기술연구센터
- 농 업 생 명 과 학 대 학 : 식품안전성및독성연구센터, 채소육종연구센터, 식물분자유종사업단
- 사 범 대 학 : 국제스포츠행정기양성사업단
- 수 의 과 대 학 : 국가마우스표현형분석사업단
- 약 학 대 학 : 내인성리간드신호전달조절항암제연구센터
- 의 과 대 학 : 생체막가소성연구센터, 신경면역정보저장네트워크연구센터
- 치 의 학 대 학 원 : 구강악안면노인성기능장애연구센터
- 융 합 과 학 기 술 대 학 원 : 의약바이오컨버전스연구단, 중앙미세환경연구센터, 약개발바이오이미징융합기술센터

부속시설

- 본 부 직 할 : 박물관, 규장각한국학연구원, 관악학생생활관, 보건진료소, 교수학습개발센터, 실험동물자원관리원, 기초과학공동기원, 언어교육원, 대학생활문화원, 인권센터, 기록관, 환경안전원, 미술관, 경력개발센터, 평생교육원, 대학행정교육원, 어린이보육지원센터, 글로벌사회공헌단, 스포츠진흥원
- 공 과 대 학 : 공학교육혁신센터
- 농 업 생 명 과 학 대 학 : 농장, 학술림, 목장, 수목원, 농생명과학공동기원, 교육연수원, 식물병원
- 사 범 대 학 : 교육행정연수원, 교육연수원
- 수 의 과 대 학 : 동물병원
- 약 학 대 학 : 약초원, 약학교육연수원
- 의 과 대 학 : 의학교육연수원
- 보 건 대 학 원 : 보건사업소
- 치 의 학 대 학 원 : 치의학교육연수원

2. 대학본부

(단위: 개)

연도	구분	처	국	본부
	2019		4	2

1) 조사기준일: 2019. 4. 1.

3. 대학(원)

(단위: 개)

연도	구분	대 학		대 학 원*		전문대학원	
		대학수	학과(부)수	석사과정 학과(부)수	박사과정 학과(부)수	대학원수	학과(부)수
2019		15	83	104	106	11	14

1) 조사기준일: 2019. 4. 1.

* 대학원: 학과(부)수는 협동과정 및 WCU학과 포함

4. 부속시설 등

(단위: 개)

연도	구분	지원시설*	연구시설*	부속시설	부설학교	관련법인*	기타기관
		2019		2	108	35	4

1) 조사기준일: 2019. 4. 1.

* 지원시설: 중앙도서관, 기초교육원

* 연구시설: 국가지원연구센터(32개 센터) 포함

* 관련법인: 서울대학교 정관 [별표 2]의 관련법인 목록

staffs

Ⅱ

교직원



교직원

1. 교원 1인당 학생 수 및 교원 확보율
2. 교원 현황
 - 2.1. 총괄 현황
 - 2.2. 대학(원)별 현황
3. 신규 전임교원 현황
 - 3.1. 총괄 현황
 - 3.2. 대학(원)별 현황
4. 외국인 전임교원 현황
 - 4.1. 총괄 현황
 - 4.2. 대학(원)별 현황
5. 직원 현황
 - 5.1. 총괄 현황
 - 5.2. 기관별 현황
 - 5.3. 기타기관 직원 현황
6. 조교 및 교사 현황
 - 6.1. 조교 현황
 - 6.2. 부설학교 교사 현황

1. 교원 1인당 학생 수 및 교원 확보율

(단위: 명)

연도	계열	학생현황(A)*		교원 법정정원(B)		전임교원 현황(C)*	전임교원 확보율 (C/B×100)*		전임교원 1인당 학생 수 (A/C)*	
		학생정원	재학생	학생정원 기준	재학생 기준		학생정원 기준	재학생 기준	학생정원 기준	재학생 기준
2019	인문사회	10,389	12,876	416	516	622	149.52	120.54	16.7	20.7
	자연과학	8,144	8,221	408	412	533	130.64	129.37	15.28	15.42
	공학	7,732	7,597	387	380	348	89.92	91.58	22.22	21.83
	의학	3,040	3,372	380	422	665	175	157.58	4.57	5.07
	예체능	1,555	1,890	78	95	92	117.95	96.84	16.9	20.54
	계	30,860	33,956	1,669	1,825	2,260	135.41	123.84	13.65	15.02
2018	인문사회	10,425	13,074	417	523	613	147	117.21	17.01	21.33
	자연과학	8,095	8,296	405	415	530	130.86	127.71	15.27	15.65
	공학	7,752	7,785	388	390	335	86.34	85.9	23.14	23.24
	의학	3,130	3,407	392	426	660	168.37	154.93	4.74	5.16
	예체능	1,554	1,931	78	97	89	114.1	91.75	17.46	21.7
	계	30,956	34,493	1,680	1,851	2,227	132.56	120.31	13.9	15.49
2017	인문사회	10,456	12,931	419	518	620	147.97	119.69	16.86	20.86
	자연과학	8,073	8,594	404	430	527	130.45	122.56	15.32	16.31
	공학	7,734	8,142	387	408	336	86.82	82.35	23.02	24.23
	의학	3,288	3,437	411	430	662	161.07	153.95	4.97	5.19
	예체능	1,554	1,908	78	96	92	117.95	95.83	16.89	20.74
	계	31,105	35,012	1,699	1,882	2,237	131.67	118.86	13.9	15.65

- 1) 자료기준일: 당해 연도 4. 1.
- 2) 정보공시 항목: 6-나-(1). 전임교원 1인당 학생 수 및 전임교원 확보율
- 3) 전임교원: 정보공시 기준으로 교육공무원법에 의하여 임용된 교수, 부교수, 조교수. 국·공립대 기금교수, HK교수, 산학협력중점교수
- 4) 지표설명
 - * 학생현황: 학부 및 대학원 학생정원 수와 재학생 수
 - * 전임교원 현황: 학생정원 기준 및 재학생 기준 전임교원 수 동일
 - * 전임교원 확보율: 전임교원 현황/교원 법정정원
 - * 전임교원 1인당 학생 수: 학생현황/전임교원 현황

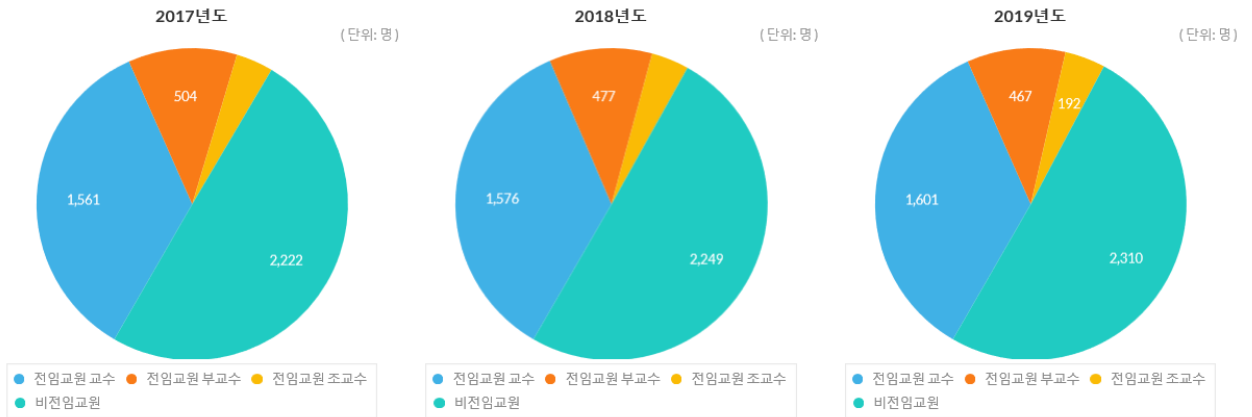
2. 교원 현황

2.1. 총괄 현황

(단위: 명)

연도	전 임 교 원				비 전 임 교 원						합계
	교수	부교수	조교수	계	겸임	초빙	시간강사	강사	기타	계	
2019	1,601	467	192	2,260	-	294	1,233	-	783	2,310	4,570
2018	1,576	477	174	2,227	-	348	1,213	-	688	2,249	4,476
2017	1,561	504	172	2,237	-	155	1,213	-	854	2,222	4,459

- 1) 자료기준일: 당해 연도 4. 1.
- 2) 정보공시 항목: 6-가-1. 전체 교원 대비 전임교원 현황



2.2. 대학(원)별 현황

(단위: 명)

대학	학과(부)	전임								비전임								합계				
		교수		부교수		조교수		계		겸임	초빙	시간강사				기타	계					
		남	여	남	여	남	여	남	여			남	여	남	여		남		여	남	여	
간호 대학	간호학과	1	15	1	4	1	2	3	21	-	-	-	-	-	23	-	21	-	63	-	107	131
	계	1	15	1	4	1	2	3	21	-	-	-	-	-	23	-	21	-	63	-	107	131
경영 대학	경영대학	-	-	-	-	-	-	-	-	-	-	-	-	-	-	-	-	1	-	1	-	1
	경영학과	9	1	3	-	-	-	12	1	-	-	-	-	12	8	3	-	7	-	22	8	43
	연합전공 벤처경영학	-	-	-	-	-	-	-	-	-	-	-	-	1	-	-	-	1	-	2	-	2
	계	9	1	3	-	-	-	12	1	-	-	-	-	13	8	3	-	9	-	25	8	46

대학	학과(부)	전임								비전임										합계		
		교수		부교수		조교수		계		겸임	초빙		시간강사				기타		계			
		남	여	남	여	남	여	남	여		남	여	전업		비전업		남	여	남		여	
										남			여	남	여							
공과대학	건설환경공학부	16	-	7	-	2	-	25	-	-	-	1	-	1	3	5	1	2	-	9	4	38
	건축학과	14	1	3	-	-	1	17	2	-	-	-	-	2	2	13	7	1	1	16	10	45
	기계항공공학부	37	1	6	-	4	-	47	1	-	-	-	-	-	-	-	-	5	-	5	-	53
	기계항공공학부 (기계공학전공)	-	-	-	-	-	-	-	-	-	-	-	-	-	1	1	-	-	-	1	1	2
	기계항공공학부 (우주항공공학전공)	-	-	-	-	-	-	-	-	-	-	-	-	-	1	-	1	-	-	-	2	2
	산업공학과	14	2	3	-	-	-	17	2	-	-	1	-	2	-	1	-	6	1	10	1	30
	에너지자원공학과	-	-	-	-	-	-	-	-	-	-	-	-	1	-	1	-	-	-	2	-	2
	원자핵공학과	-	-	-	-	-	-	-	-	-	-	-	-	-	-	-	-	1	-	1	-	1
	재료공학부	30	1	8	-	3	-	41	1	-	-	3	-	-	-	-	-	3	-	6	-	48
	전기·정보공학부	45	-	10	-	5	2	60	2	-	-	5	1	-	-	-	-	7	-	12	1	75
	조선해양공학과	10	-	3	-	-	-	13	-	-	-	-	-	-	-	-	-	1	-	1	-	14
	컴퓨터공학부	24	1	8	-	2	-	34	1	-	-	-	-	-	-	-	-	2	-	2	-	37
	화학생활공학부	18	1	9	-	4	-	31	1	-	-	1	-	-	-	-	-	6	-	7	-	39
계	208	7	57	-	20	3	285	10	-	-	11	1	6	7	21	9	34	2	72	19	386	
농업생명과학대학	농경제사회학부	12	1	-	-	1	-	13	1	-	-	-	-	-	-	-	1	-	1	-	15	
	농업생명과학대학	-	-	-	-	-	-	-	-	-	-	-	-	-	-	1	-	-	-	1	-	1
	바이오시스템·소재	7	-	4	-	1	1	12	1	-	-	-	-	-	-	-	-	-	-	-	13	
	산림과학부	12	2	1	-	2	-	15	2	-	-	-	-	-	-	-	-	-	-	-	-	17
	식물생산과학부	13	-	2	1	-	1	15	2	-	-	-	-	2	-	1	-	1	-	4	-	21
	연합전공 글로벌환경경영학	-	-	-	-	-	-	-	-	-	-	-	-	1	-	2	1	-	-	3	1	4
	응용생물화학부	-	-	-	-	-	-	-	-	-	-	-	-	-	-	-	2	-	-	-	2	2
	조경·지역시스템공학부	9	-	3	1	2	-	14	1	-	-	-	-	-	1	2	-	-	-	2	1	18
계	53	3	10	2	6	2	69	7	-	-	-	-	3	1	6	3	2	-	11	4	91	
미술대학	동양화과	2	2	1	-	-	-	3	2	-	-	-	-	9	9	1	1	1	-	11	10	26
	디자인학부	7	1	3	2	2	1	12	4	-	-	-	-	-	-	-	-	-	-	-	-	16
	디자인학부(공예전공)	-	-	-	-	-	-	-	-	-	-	-	-	8	8	3	2	-	-	11	10	21
	디자인학부(디자인전공)	-	-	-	-	-	-	-	-	-	-	-	-	14	10	2	3	1	-	17	13	30
	서양화과	4	1	1	1	1	-	6	2	-	-	-	-	4	17	2	1	-	-	6	18	32
	연합전공 영상매체예술	-	-	-	-	-	-	-	-	-	-	-	-	2	2	2	-	-	-	4	2	6
	조소과	2	1	3	-	1	-	6	1	-	-	-	-	14	3	1	1	-	-	15	4	26
계	15	5	8	3	4	1	27	9	-	-	-	-	51	49	11	8	2	-	64	57	157	
사범대학	과학교육계열	-	-	-	-	-	-	-	-	-	-	-	-	2	1	-	1	-	-	2	2	4
	교육학과	11	4	3	-	1	-	15	4	-	-	-	-	2	9	4	11	2	-	8	20	47
	국어교육과	6	1	-	1	-	-	6	2	-	-	-	-	2	5	2	3	-	-	4	8	20
	독어교육과	3	-	-	1	-	1	3	2	-	-	-	1	1	2	-	-	-	-	1	3	9
	물리교육과	3	1	1	-	-	-	4	1	-	-	-	-	1	1	1	-	-	-	2	1	8
	불어교육과	3	-	1	-	-	1	4	1	-	-	-	1	2	4	-	-	-	-	2	5	12

대학	학과(부)	전임								비전임										합계		
		교수		부교수		조교수		계		겸임	초빙	시간강사				기타		계				
		남	여	남	여	남	여	남	여			전업		비전업		남	여	남	여			
										남	여	남	여	남	여							
	사회교육과	4	1	1	-	-	-	5	1	-	-	-	-	1	4	6	2	-	-	7	6	19
	생물교육과	4	1	-	-	-	-	4	1	-	-	-	-	1	1	-	-	-	-	1	1	7
	수학교육과	2	3	-	1	-	-	2	4	-	-	-	-	1	4	-	-	1	-	2	4	12
	역사교육과	6	-	-	-	-	-	6	-	-	-	-	-	4	1	-	5	-	-	4	6	16
	영어교육과	3	1	1	2	-	-	4	3	-	-	-	3	2	2	2	1	2	-	6	6	19
	윤리교육과	2	-	-	1	1	-	3	1	-	-	-	-	2	4	7	2	1	-	10	6	20
	지구과학교육과	3	1	1	1	-	-	4	2	-	-	-	-	-	1	1	-	-	-	1	1	8
	지리교육과	5	-	2	-	-	-	7	-	-	-	-	-	1	2	1	2	-	-	2	4	13
	체육교육과	10	2	3	-	3	-	16	2	-	-	-	-	32	17	14	4	2	-	48	21	87
	화학교육과	4	-	1	-	-	1	5	1	-	-	-	-	1	1	1	-	-	-	2	1	9
	계	69	15	14	7	5	3	88	25	-	-	-	5	55	59	39	31	8	-	102	95	310
사회과학대학	경제학부	30	-	6	-	2	-	38	-	-	-	-	8	-	1	1	6	-	15	1	54	
	사회복지학과	7	3	-	-	-	2	7	5	-	-	-	2	-	-	-	-	-	2	-	14	
	사회학과	8	1	3	2	-	1	11	4	-	-	-	1	1	1	-	1	-	3	1	19	
	심리학과	7	3	1	-	1	-	9	3	-	-	-	6	7	-	3	-	-	6	10	28	
	언론정보학과	6	3	3	-	1	1	10	4	-	-	-	1	2	3	-	1	1	5	3	22	
	연합전공 정보문화학	-	-	-	-	-	-	-	-	-	-	-	-	5	-	3	1	-	-	8	1	9
	인류학과	4	4	1	2	-	-	5	6	-	-	1	-	2	2	1	2	-	-	4	4	19
	정치외교학부	20	2	4	1	-	-	24	3	-	-	-	-	2	5	2	2	-	-	4	7	38
	지리학과	5	1	5	1	-	-	10	2	-	-	-	-	1	-	-	-	2	-	3	-	15
계	87	17	23	6	4	4	114	27	-	-	1	-	28	17	11	9	10	1	50	27	218	
생활과학대학	소비자아동학부 (소비자학전공)	2	4	-	-	-	1	2	5	-	-	-	1	5	-	-	1	-	2	5	14	
	소비자아동학부 (아동가족학전공)	-	5	-	1	-	2	-	8	-	-	-	-	6	-	1	-	1	-	8	16	
	식품영양학과	2	4	-	3	-	-	2	7	-	-	-	2	4	-	2	-	1	2	7	18	
	의류학과	-	5	1	1	-	2	1	8	-	-	-	-	8	1	4	1	-	2	12	23	
	계	4	18	1	5	-	5	5	28	-	-	-	3	23	1	7	2	2	6	32	71	
수의과대학	수의학과	34	2	5	-	-	2	39	4	-	-	-	-	-	-	-	4	2	4	2	49	
	계	34	2	5	-	-	2	39	4	-	-	-	-	-	-	-	4	2	4	2	49	
약학대학	약학과	16	3	3	3	-	-	19	6	-	-	-	-	-	-	-	4	33	4	33	62	
	약학대학	-	-	-	-	-	-	-	-	-	-	-	-	1	-	2	1	1	1	4	5	
	제약학과	11	1	2	2	1	-	14	3	-	-	-	-	-	-	-	-	-	-	-	17	
	계	27	4	5	5	1	-	33	9	-	-	-	-	1	-	2	5	34	5	37	84	
음악대학	국악과	3	2	-	1	-	1	3	4	-	-	-	7	17	12	22	-	-	19	39	65	
	기악과	5	6	2	-	1	1	8	7	-	-	-	-	-	-	-	1	-	1	-	16	
	기악과(관악전공)	-	-	-	-	-	-	-	-	-	-	-	1	3	10	2	1	-	12	5	17	
	기악과(피아노전공)	-	-	-	-	-	-	-	-	-	-	-	1	17	1	10	-	-	2	27	29	
	기악과(현악전공)	-	-	-	-	-	-	-	-	-	-	-	1	13	4	3	-	1	5	17	22	
	성악과	-	2	2	-	-	-	2	2	-	-	-	-	10	23	7	3	-	-	17	26	47

대학	학과(부)	전임								비전임										합계		
		교수		부교수		조교수		계		겸임	초빙	시간강사				기타		계				
		남	여	남	여	남	여	남	여			전업		비전업		남	여	남	여			
										남	여	남	여	남	여							
	작곡과	4	3	2	1	2	-	8	4	-	-	-	-	-	-	-	-	-	-	-	12	
	작곡과(이론전공)	-	-	-	-	-	-	-	-	-	-	-	-	7	7	2	1	-	-	9	8	17
	작곡과(작곡전공)	-	-	-	-	-	-	-	-	-	-	-	-	2	14	2	1	2	-	6	15	21
	계	12	13	6	2	3	2	21	17	-	-	-	-	29	94	38	42	4	1	71	137	246
의과대학	의예과	-	-	-	-	-	-	-	-	-	-	-	-	-	-	-	-	1	-	1	-	1
	의학과	288	53	81	20	9	9	378	82	-	-	-	-	-	-	-	-	197	83	197	83	740
	계	288	53	81	20	9	9	378	82	-	-	-	-	-	-	-	-	198	83	198	83	741
인문대학	고고미술사학과	6	1	1	-	1	-	8	1	-	-	-	-	3	5	-	1	-	-	3	6	18
	국사학과	7	-	6	2	3	-	16	2	-	-	-	-	13	14	-	1	3	-	16	15	49
	국어국문학과	18	2	5	2	-	1	23	5	-	-	5	8	16	27	3	2	-	-	24	37	89
	노어노문학과	2	1	1	2	-	1	3	4	-	-	-	1	3	11	2	2	-	-	5	14	26
	독어독문학과	6	2	4	-	-	2	10	4	-	-	1	-	8	12	-	-	-	-	9	12	35
	동양사학과	6	1	2	-	-	-	8	1	-	-	-	-	6	2	2	-	-	-	8	2	19
	미학과	2	-	2	1	3	-	7	1	-	-	-	-	10	15	2	2	1	-	13	17	38
	불어불문학과	4	3	-	1	1	-	5	4	-	-	1	-	9	21	-	1	-	-	10	22	41
	서양사학과	4	1	1	-	1	-	6	1	-	-	-	-	4	6	1	-	-	-	5	6	18
	서어서문학과	5	2	3	-	2	1	10	3	-	-	-	-	11	17	-	1	-	-	11	18	42
	아시아언어문명학부	2	-	3	1	2	1	7	2	-	-	-	-	3	4	1	3	-	-	4	7	20
	언어학과	7	1	-	-	-	-	7	1	-	-	-	-	4	7	7	-	-	-	11	7	26
	연계전공 라틴아메리카학	-	-	1	-	1	-	2	-	-	-	-	-	-	-	-	-	-	-	-	-	2
	연합전공 동아시아비교인문학	-	-	1	-	-	-	1	-	-	-	-	-	-	-	-	-	-	-	-	-	1
	영어영문학과	12	8	1	2	-	3	13	13	-	-	11	15	2	17	-	1	-	-	13	33	72
	종교학과	3	-	1	2	1	-	5	2	-	-	-	-	5	4	1	-	1	-	7	4	18
	중어중문학과	7	1	2	1	-	1	9	3	-	-	-	3	10	27	1	5	1	-	12	35	59
	철학과	10	1	6	1	1	1	17	3	-	-	-	-	15	7	3	4	-	-	18	11	49
	계	101	24	40	15	16	11	157	50	-	-	18	27	122	196	23	23	6	-	169	246	622
	자연과학대학	물리·천문학부(물리학전공)	-	-	-	-	-	-	-	-	-	-	2	-	1	-	-	-	2	-	5	-
물리·천문학부(천문학전공)		-	-	-	-	-	-	-	-	-	-	-	-	-	-	1	-	-	-	1	-	1
물리·천문학부		35	1	9	1	4	-	48	2	-	-	-	-	-	-	-	-	3	-	3	-	53
생명과학부		29	5	4	3	8	1	41	9	-	-	1	1	-	-	-	-	6	-	7	1	58
수리과학부		26	2	2	-	5	1	33	3	-	-	9	2	4	8	1	-	5	4	19	14	69
지구환경과학부		17	1	12	1	4	1	33	3	-	-	-	-	-	-	1	-	3	-	4	-	40
통계학과		9	1	2	1	-	-	11	2	-	-	-	2	-	2	-	-	2	-	2	4	19
화학부		20	2	8	-	5	1	33	3	-	-	1	-	-	-	-	-	7	-	8	-	44
계		136	12	37	6	26	4	199	22	-	-	13	5	5	10	3	-	28	4	49	19	289
자유전공학부	자유전공학부	4	-	1	-	3	-	8	-	-	-	-	-	-	-	-	1	1	-	1	1	10
	계	4	-	1	-	3	-	8	-	-	-	-	-	-	-	-	1	1	-	1	1	10
단과대 없음	기타 (소속학과없음)	-	-	-	-	-	-	-	-	-	-	103	101	1	6	3	4	38	21	145	132	277

대학	학과(부)	전임								비전임								합계				
		교수		부교수		조교수		계		겸임	초빙	시간강사				기타			계			
		남	여	남	여	남	여	남	여			전업		비전업		남	여		남	여		
										남	여	남	여	남	여							
	농생명공학부	32	-	5	-	3	-	40	-	-	-	-	-	-	-	4	-	4	-	44		
	뇌인지과학과	7	-	-	-	-	-	7	-	-	-	-	-	-	-	-	-	-	-	7		
	도시설계학전공협동과정	-	-	-	-	-	-	-	-	-	-	-	-	-	1	-	-	-	1	1		
	미술경영전공협동과정	-	-	-	-	-	-	-	-	-	-	-	-	1	-	-	-	1	-	1		
	미술교육전공협동과정	-	-	-	-	-	-	-	-	-	-	-	2	-	-	-	-	-	2	2		
	비교문학전공협동과정	-	-	-	-	-	-	-	-	-	-	1	2	1	1	-	-	2	3	5		
	생물정보학전공협동과정	-	-	-	-	-	-	-	-	-	-	-	1	-	-	-	-	-	1	1		
	서양고전학전공협동과정	-	-	2	-	-	-	2	-	-	-	3	2	-	-	-	-	3	2	7		
	에너지시스템공학부	15	1	4	2	1	-	20	3	-	-	-	-	-	-	2	-	2	-	25		
	여성학전공협동과정	-	-	-	-	-	-	-	-	-	-	1	1	-	-	-	-	1	1	2		
	유아교육전공협동과정	-	-	-	-	-	-	-	-	-	-	-	1	-	-	-	-	-	1	1		
	음악과	-	-	-	-	-	-	-	-	-	-	-	-	-	-	-	1	-	1	1		
	음악교육전공협동과정	-	-	-	-	-	-	-	-	-	-	-	-	1	3	-	-	1	3	4		
	의과학과	35	7	14	2	3	-	52	9	-	-	-	-	-	-	1	-	1	-	62		
	인지과학전공협동과정	-	-	-	-	-	-	-	-	-	1	-	1	-	-	-	-	2	-	2		
	재료공학부	-	-	-	-	-	-	-	-	-	1	-	-	-	-	-	-	1	-	1		
	지구환경과학부	-	-	-	-	-	-	-	-	-	1	-	-	-	-	-	-	1	-	1		
	치위과학과	26	8	5	1	2	2	33	11	-	-	-	-	-	-	-	-	-	-	44		
	치의학과	-	-	-	-	-	-	-	-	-	-	-	-	-	-	1	-	1	-	1		
	특수교육전공협동과정	-	-	-	-	-	-	-	-	-	-	-	1	-	-	-	-	-	1	1		
	환경교육전공협동과정	-	-	-	-	-	-	-	-	-	-	-	-	1	-	-	-	-	1	1		
	계	119	16	31	6	9	2	159	24	-	-	4	1	14	16	12	9	9	2	39	28	250
	합계	1,377	224	373	94	134	58	1,884	376	-	-	153	141	337	517	199	180	531	252	1,220	1,090	4,570

- 1) 자료기준일: 2019. 4. 1.
- 2) 교원이 있는 학과만 작성

3. 신규 전임교원 현황

3.1. 총괄 현황

(단위: 명)

연도	교수	부교수	조교수	계
2019	16	49	67	132
2018	16	29	48	93

- 1) 자료기준일: 당해 연도 4. 1.
- 2) 정보공시 항목: 6-가-2. 전체 신규 전임교원 현황(2018년 신설)

3.2. 대학(원)별 현황

(단위: 명)

대학	학과(부)	교수		부교수		조교수		계	
		남	여	남	여	남	여	남	여
간호대학	간호학과	-	-	-	-	1	-	1	-
	계	-	-	-	-	1	-	1	-
경영대학	경영학과	-	-	1	-	-	-	1	-
	계	-	-	1	-	-	-	1	-
공과대학	건축학과	1	-	-	-	-	1	1	1
	기계항공공학부	-	-	-	-	1	-	1	-
	산업공학과	-	-	1	-	-	-	1	-
	에너지시스템공학부	-	-	-	-	1	-	1	-
	재료공학부	-	-	2	-	2	-	4	-
	전기·정보공학부	1	-	1	-	4	2	6	2
	조선해양공학과	-	-	1	-	-	-	1	-
	컴퓨터공학부	-	-	1	-	1	-	2	-
	화학생물공학부	-	-	2	-	-	-	2	-
계	2	-	8	-	9	3	19	3	
농업생명과학대학	농경제사회학부	-	-	-	-	1	-	1	-
	농생명공학부	-	-	1	-	1	-	2	-
	바이오시스템·소재학부	-	-	-	-	-	1	-	1
	산림과학부	-	-	-	-	1	-	1	-
	계	-	-	1	-	3	1	4	1
미술대학	동양화과	-	-	1	-	-	-	1	-
	디자인학부	-	-	-	-	1	-	1	-
	서양화과	-	-	-	-	1	-	1	-
	조소과	-	-	1	-	1	-	2	-
	계	-	-	2	-	3	-	5	-
사범대학	교육학과	-	-	-	-	1	-	1	-
	불어교육과	-	-	-	-	-	1	-	1
	영어교육과	-	-	-	1	-	-	-	1
	지리교육과	-	-	1	-	-	-	1	-
	계	-	-	1	1	1	1	2	2
사회과학대학	경제학부	1	-	2	-	-	-	3	-
	사회복지학과	1	-	-	-	-	1	1	1
	사회학과	-	-	1	-	-	1	1	1
	언론정보학과	-	-	1	-	1	-	2	-
	지리학과	-	-	1	-	-	-	1	-
	계	2	-	5	-	1	2	8	2

대학	학과(부)	교수		부교수		조교수		계	
		남	여	남	여	남	여	남	여
생활과학대학	소비자아동학부	-	-	-	-	-	1	-	1
	계	-	-	-	-	-	1	-	1
약학대학	약학과	1	-	-	1	-	-	1	1
	계	1	-	-	1	-	-	1	1
음악대학	기악과	-	-	-	-	1	-	1	-
	작곡과	-	-	1	-	2	-	3	-
	계	-	-	1	-	3	-	4	-
의과대학	의학과	7	1	13	3	4	4	24	8
	계	7	1	13	3	4	4	24	8
인문대학	고고미술사학과	-	-	-	-	1	-	1	-
	국사학과	-	-	1	-	-	-	1	-
	국어국문학과	-	-	1	-	-	-	1	-
	독어독문학과	-	-	-	-	-	1	-	1
	동양사학과	-	-	1	-	-	-	1	-
	미학과	-	-	-	-	3	-	3	-
	불어불문학과	-	-	-	-	1	-	1	-
	서양사학과	-	-	-	-	1	-	1	-
	연계전공고전문헌학	-	-	1	-	-	-	1	-
	영어영문학과	-	-	-	-	-	1	-	1
	중어중문학과	1	-	-	-	-	-	1	-
	철학과	-	-	-	-	1	1	1	1
	계	1	-	4	-	7	3	12	3
자연과학대학	물리·천문학부	-	-	-	-	1	-	1	-
	생명과학부	1	-	-	-	5	1	6	1
	수리과학부	-	-	-	-	1	1	1	1
	지구환경과학부	-	-	-	-	2	-	2	-
	통계학과	-	-	1	-	-	-	1	-
	화학부	-	-	1	-	-	-	1	-
	계	1	-	2	-	9	2	12	2
자유전공학부	자유전공학부	-	-	-	-	2	-	2	-
	계	-	-	-	-	2	-	2	-
경영전문대학원	경영학과	-	-	3	-	1	-	4	-
	계	-	-	3	-	1	-	4	-
국제농업기술대학원	국제농업기술학과	-	-	-	-	3	-	3	-
	계	-	-	-	-	3	-	3	-
국제대학원	국제학과	-	-	-	-	1	-	1	-
	계	-	-	-	-	1	-	1	-
법학전문대학원	법학과	1	-	-	-	-	1	1	1

대학	학과(부)	교수		부교수		조교수		계	
		남	여	남	여	남	여	남	여
	계	1	-	-	-	-	1	1	1
치의학대학원	치의학과	-	-	-	1	-	1	-	2
	계	-	-	-	1	-	1	-	2
환경대학원	환경계획학과	-	-	1	1	-	-	1	1
	계	-	-	1	1	-	-	1	1
합계		15	1	42	7	48	19	105	27

- 1) 자료기준일: 2019. 4. 1.
- 2) 정보공시 항목: 6-가-2. 전체 신규 전임교원 현황
- 3) 신규 전임교원이 있는 학과(부)만 작성

4. 외국인 전임교원 현황

4.1. 총괄 현황

(단위: 명)

연도	전체 전임교원	외국인 전임교원				외국인 전임교원 비율(%)
		교수	부교수	조교수	계	
2019	2,260	49	45	12	106	4.7
2018	2,227	42	48	16	106	4.8
2017	2,237	33	58	19	110	4.9

- 1) 자료기준일: 당해 연도 4. 1.
- 2) 정보공시 항목: 6-다. 외국인 전임교원 현황
- 3) 외국인 전임교원 비율: 전체 전임교원 대비 외국인 전임교원 현황

4.2. 대학(원)별 현황

(단위: 명)

대학	학과(부)	교수		부교수		조교수		계	
		남	여	남	여	남	여	남	여
간호대학	간호학과	-	2	-	-	-	-	-	2
	계	-	2	-	-	-	-	-	2
경영대학	경영학과	-	-	1	-	-	-	1	-
	계	-	-	1	-	-	-	1	-
공과대학	건설환경공학부	-	-	1	-	1	-	2	-
	건축학과	-	1	2	-	-	-	2	1
	기계항공공학부	1	-	-	-	1	-	2	-
	산업공학과	1	-	-	-	-	-	1	-
	전기·정보공학부	3	-	1	-	-	-	4	-
	컴퓨터공학부	1	-	2	-	-	-	3	-

대학	학과(부)	교수		부교수		조교수		계	
		남	여	남	여	남	여	남	여
	화학생물공학부	-	-	1	-	-	-	1	-
	계	6	1	7	-	2	-	15	1
농업생명과학대학	농경제사회학부	1	-	-	-	-	-	1	-
	식물생산과학부	-	-	-	-	-	1	-	1
	계	1	-	-	-	-	1	1	1
미술대학	디자인학부	-	-	-	1	-	-	-	1
	계	-	-	-	1	-	-	-	1
사범대학	독어교육과	-	-	-	-	-	1	-	1
	사회교육과	1	-	-	-	-	-	1	-
	지구과학교육과	-	-	-	1	-	-	-	1
	지리교육과	1	-	-	-	-	-	1	-
	화학교육과	-	-	1	-	-	-	1	-
	계	2	-	1	1	-	1	3	2
사회과학대학	경제학부	1	-	3	-	1	-	5	3
	사회복지학과	1	1	-	-	-	-	1	1
	심리학과	-	1	-	-	-	-	-	1
	언론정보학과	1	1	-	-	-	-	1	1
	인류학과	-	-	-	1	-	-	-	1
	지리학과	-	-	1	-	-	-	1	-
	계	3	3	4	1	1	-	8	4
생활과학대학	소비자학과	1	-	-	-	-	-	1	-
	아동가족학과	-	1	-	-	-	-	-	1
	계	1	1	-	-	-	-	1	1
수의과대학	수의학과	1	-	1	-	-	-	2	-
	계	1	-	1	-	-	-	2	-
약학대학	약학과	2	1	-	-	-	-	2	1
	계	2	1	-	-	-	-	2	1
음악대학	기악과	1	-	1	-	-	-	2	-
	작곡과	-	-	-	-	1	-	1	-
	계	1	-	1	-	1	-	3	-
의과대학	의학과	1	-	-	1	-	-	1	1
	계	1	-	-	1	-	-	1	1
인문대학	고고미술사학과	-	-	1	-	-	-	1	-
	국사학과	-	-	1	-	-	-	1	-
	국어국문학과	-	-	1	-	-	-	1	-
	독어독문학과	-	-	1	-	-	-	1	-

대학	학과(부)	교수		부교수		조교수		계	
		남	여	남	여	남	여	남	여
	동양사학과	-	-	1	-	-	-	1	-
	미학과	-	-	1	-	-	-	1	-
	서어서문학과	-	1	1	-	-	-	1	1
	아시아언어문명학부	-	-	1	-	2	1	3	1
	영어영문학과	-	-	-	1	-	-	-	1
	종교학과	-	-	1	-	-	-	1	-
	중어중문학과	-	1	-	-	-	-	-	1
	철학과	1	-	-	-	-	-	1	-
	계	1	2	9	1	2	1	12	4
자연과학대학	물리·천문학부	2	-	2	1	-	-	4	1
	생명과학부	1	-	-	2	-	-	1	2
	수리과학부	4	-	-	-	-	-	4	-
	지구환경과학부	1	-	1	-	-	-	2	-
	통계학과	-	1	-	-	-	-	-	1
	화학부	1	-	-	-	-	-	1	-
	계	9	1	3	3	-	-	12	4
자유전공학부	자유전공학부	-	-	-	-	1	-	1	-
	계	-	-	-	-	1	-	1	-
경영전문대학원	경영학과	1	1	-	-	-	-	1	1
	계	1	1	-	-	-	-	1	1
공학전문대학원	응용공학과	-	-	1	-	-	-	1	-
	계	-	-	1	-	-	-	1	-
국제대학원	국제학과	1	-	1	-	-	-	2	-
	계	1	-	1	-	-	-	2	-
대학원	농생명공학부	1	-	-	-	-	-	1	-
	에너지시스템공학부	1	-	1	-	-	-	2	-
	의과학과	1	1	-	-	-	-	1	1
	치위과학과	-	-	2	-	-	-	2	-
	계	3	1	3	-	-	-	6	1
법학전문대학원	법학과	-	-	1	1	-	-	1	1
	계	-	-	1	1	-	-	1	1
보건대학원	환경보건학과	-	-	1	-	-	-	1	-
	계	-	-	1	-	-	-	1	-
융합과학기술대학원	분자의학 및 바이오제약학과	1	-	-	-	-	-	1	-
	융합과학부	1	-	1	-	-	-	2	-
	계	2	-	1	-	-	-	3	-

대학	학과(부)	교수		부교수		조교수		계	
		남	여	남	여	남	여	남	여
치의학대학원	치의학과	-	-	-	-	1	-	1	-
	계	-	-	-	-	1	-	1	-
행정대학원	행정학과	-	-	1	-	-	-	1	-
	계	-	-	1	-	-	-	1	-
환경대학원	환경계획학과	-	-	-	-	1	-	1	-
	환경조경학과	1	-	-	-	-	-	1	-
	계	1	-	-	-	1	-	2	-
합계		36	13	36	9	9	3	81	25

- 1) 자료기준일: 2019. 4. 1.
- 2) 외국인 전임교원이 있는 학과(부)만 작성

5. 직원 현황

5.1. 총괄 현황

(단위: 명)

구분	일반직	기술직	계약직	계
2019	715	347	725	1,787
2018	699	362	690	1,751
2017	680	357	27	1,064

- 1) 자료기준일: 당해 연도. 4. 1.
- 2) 정보공시 항목: 14-사. 직원 현황

5.2. 기관별 현황

(단위: 명)

구분	일반직		기술직		계약직		계	
	남	여	남	여	남	여		
총장실	4	6	3	-	1	1	15	
감사팀	4	3	1	-	-	1	9	
행정기구	교무처	8	19	-	2	-	-	29
	학생처	11	14	-	-	-	-	25
	연구처	8	16	1	-	2	3	30
	기획처	12	13	2	-	2	7	36
	재정전략실	8	6	2	-	-	-	16
	사무국	17	25	4	2	2	-	50
	시설관리국	4	6	80	10	169	9	278

구분	일반직		기술직		계약직		계	
	남	여	남	여	남	여		
	입학본부	5	7	-	1	2	-	15
	국제협력본부	7	9	-	-	-	4	20
	정보화본부	-	2	26	17	4	2	51
	계	80	117	115	32	181	25	550
교육기구	간호대학	2	4	1	-	4	1	12
	경영대학	3	8	-	-	5	8	24
	공과대학	12	38	14	-	36	51	151
	농업생명과학대학	8	10	48	3	16	26	111
	미술대학	2	6	2	-	10	2	22
	사범대학	5	24	2	1	17	9	58
	사회과학대학	5	12	1	-	11	10	39
	생활과학대학	3	5	-	-	4	3	15
	수의과대학	3	7	5	-	5	6	26
	약학대학	4	9	4	-	6	6	29
	음악대학	3	6	2	-	5	2	18
	의과대학	6	16	20	2	27	16	87
	인문대학	4	10	1	1	5	19	40
	자연과학대학	8	25	5	-	10	33	81
	자유전공학부	-	7	-	-	-	-	7
	경영전문대학원	-	2	-	-	-	-	2
	국제농업기술대학원	2	2	-	-	-	-	4
	국제대학원	3	3	-	-	3	3	12
	대학원	1	-	-	-	-	-	1
	법학전문대학원	4	5	1	-	10	10	30
	보건대학원	2	5	1	-	5	5	18
	융합과학기술대학원	2	6	-	-	-	-	8
	치의학대학원	4	9	4	-	11	4	32
	행정대학원	2	6	-	-	5	5	18
	환경대학원	3	4	-	-	4	1	12
	계	91	229	111	7	199	220	857
지원시설	중앙도서관	21	70	5	-	22	15	133
	기초교육원	1	5	-	-	-	2	8
	계	22	75	5	-	22	17	141
연구시설	그린바이오과학기술연구원	1	4	11	-	-	-	16
	경제연구소	-	2	-	-	-	-	2

구분	일반직		기술직		계약직		계	
	남	여	남	여	남	여		
연구실	기초과학연구원	-	1	-	-	-	-	1
	사회과학연구원	-	2	-	-	-	-	2
	생명공학공동연구원	-	-	1	-	-	-	1
	언론정보연구소	1	-	-	-	-	-	1
	인문학연구원	-	1	-	1	-	-	2
	지속가능발전연구소	-	-	1	-	-	-	1
	통일·평화연구원	-	1	-	-	-	-	1
	계	2	11	13	1			27
연구시설	유전공학연구소	1	1	1	-	3	1	7
	반도체공동연구소	-	2	8	-	3	1	14
	신소재공동연구소	-	1	-	-	2	1	4
	자동화시스템공동연구소	1	1	-	-	-	-	2
	정밀기계설계공동연구소	-	-	1	-	-	-	1
	법학연구소	1	-	-	-	-	-	1
	암연구소	-	1	1	-	-	-	2
	계	5	17	24	1	8	3	58
부속시설	경력개발센터	-	2	-	-	2	2	6
	관악학생생활관	3	1	-	-	-	1	5
	교수학습개발센터	-	4	5	-	1	6	16
	규장각한국학연구원	7	7	1	1	2	2	20
	글로벌사회공헌단	1	2	-	-	2	2	7
	기록관	-	2	-	-	-	-	2
	기초과학공동기기원	1	-	2	-	3	-	6
	대학생활문화원	1	-	-	-	-	-	1
	대학행정교육원	2	2	-	-	1	-	5
	미술관	-	3	1	-	2	4	10
	박물관	1	5	-	-	2	-	8
	보건진료소	-	1	2	13	-	-	16
	스포츠진흥원	-	-	1	-	-	-	1
	시흥캠퍼스 행정지원단	6	-	6	-	-	-	12
	실험동물자원관리원	1	1	2	3	3	1	11
언어교육원	-	4	1	-	4	2	11	
인권센터	-	2	-	-	-	-	2	

구분	일반직		기술직		계약직		계
	남	여	남	여	남	여	
평생교육원	-	2	-	-	-	-	2
	-	1	8	2	3	1	15
	23	39	29	19	25	21	156
기타조직	-	-	-	-	-	1	1
합계	229	486	288	59	436	289	1,787

- 1) 자료기준일: 2019. 4. 1.
- 2) 정보공시 항목: 14-사. 직원 현황
- 3) 지원시설 및 연구소 등은 직원이 있는 기관만 작성

5.3. 기타기관 직원 현황

(단위: 명)

구분	남	여	계
대학신문사	1	1	2
발전기금	11	27	38
산학협력단	25	80	105
생활협동조합	101	218	319
출판문화원	9	16	25
포스코 스포츠센터	23	20	43

- 1) 자료기준일: 2019. 4. 1.

6. 조교 및 교사 현황

6.1. 조교 현황

(단위: 명)

구분	남	여	계	
행정기구	학생처	2	1	3
	계	2	1	3
교육기구	간호대학	-	4	4
	경영대학	-	2	2
	공과대학	7	13	20
	농업생명과학대학	2	10	12
	미술대학	3	8	11
	사범대학	13	21	34
	사회과학대학	9	13	22
	생활과학대학	2	6	8

구분		남	여	계
	수의과대학	7	2	9
	약학대학	-	3	3
	음악대학	2	8	10
	의과대학	13	4	17
	인문대학	9	19	28
	자연과학대학	11	7	18
	공학전문대학원	-	1	1
	법학전문대학원	-	1	1
	보건대학원	1	4	5
	치의학대학원	2	6	8
	행정대학원	2	1	3
	환경대학원	3	2	5
	계	86	135	221
지원·부속시설 등	규장각한국학연구원	1	2	3
	기초과학공동기기원	1	1	2
	대학생활문화원	1	5	6
	실험동물자원관리원	-	1	1
	언어교육원	1	2	3
	인권센터	-	1	1
	학생생활관	2	-	2
	계	6	12	18
연구시설	미국학연구소	-	1	1
	반도체공동연구소	2	2	4
	법학연구소	2	-	2
	언론정보연구소	-	1	1
	의학연구원	-	1	1
	계	4	5	9
합계	98	153	251	

1) 자료기준일: 2019. 4. 1.
 2) 조교가 있는 기관만 작성

6.2. 부설학교 교사 현황

(단위: 명)

구분	남	여	계
초등학교	9	25	34
중학교	23	22	45
여자중학교	15	22	37
고등학교	23	30	53

1) 자료기준일: 2019. 4. 1.

students

Ⅲ 학생



학 생

1. 재적생 현황

- 1.1. 총괄 현황
- 1.2. 대학 현황
- 1.3. 대학원 현황

2. 학적변동 현황

- 2.1. 총괄 현황
- 2.2. 대학 현황
- 2.3. 대학원 현황

3. 신입생 현황

- 3.1. 총괄 현황
- 3.2. 대학 현황
- 3.3. 대학원 현황
- 3.4. 입학전형 유형별 현황

4. 외국인 학생 현황

- 4.1. 총괄현황
- 4.2. 국가별 현황

5. 졸업생 현황

- 5.1. 학위수여 현황
 - 5.1.1. 총괄 현황
 - 5.1.2. 대학(원)별 현황
- 5.2. 명예박사 학위수여 현황
 - 5.2.1. 총괄 현황
 - 5.2.2. 누적 현황
- 5.3. 취업 및 진학 현황
 - 5.3.1. 총괄 현황
 - 5.3.2. 대학 현황
 - 5.3.3. 일반대학원 현황
 - 5.3.4. 전문대학원 현황

1. 재적생 현황

1.1. 총괄 현황

(단위: 명)

구분	학생정원 (편제정원)	재학생(A)			휴학생(B)			재적학생(A+B)			
		남	여	계	남	여	계	남	여	계	
2019	대학	13,122	9,613	6,943	16,556	3,928	795	4,723	13,541	7,738	21,279
	일반대학원	8,601	4,614	3,823	8,437	597	574	1,171	5,211	4,397	9,608
	전문대학원	2,419	1,585	1,206	2,791	149	127	276	1,734	1,333	3,067
	계	24,142	15,812	11,972	27,784	4,674	1,496	6,170	20,486	13,468	33,954
2018	대학	13,108	9,609	6,902	16,511	3,928	781	4,709	13,537	7,683	21,220
	일반대학원	8,614	4,846	3,982	8,828	632	546	1,178	5,478	4,528	10,006
	전문대학원	2,464	1,530	1,233	2,763	173	151	324	1,703	1,384	3,087
	계	24,186	15,985	12,117	28,102	4,733	1,478	6,211	20,718	13,595	34,313
2017	대학	13,034	9,746	6,705	16,451	3,741	812	4,553	13,487	7,517	21,004
	일반대학원	8,612	5,157	3,952	9,109	583	558	1,141	5,740	4,510	10,250
	전문대학원	2,577	1,544	1,274	2,818	187	151	338	1,731	1,425	3,156
	계	24,223	16,447	11,931	28,378	4,511	1,521	6,032	20,958	13,452	34,410

- 1) 자료기준일: 당해 연도. 4. 1.
- 2) 정보공시 항목: 4-마. 재적 학생 현황

1.2. 대학 현황

(단위: 명)

대학	학과	상태	재학생(A)			휴학생(B)			재적학생(A+B)		
			남	여	계	남	여	계	남	여	계
간호대학	간호학과	기존	47	237	284	15	18	33	62	255	317
	계		47	237	284	15	18	33	62	255	317
경영대학	경영학과	기존	497	303	800	255	51	306	752	354	1,106
	계		497	303	800	255	51	306	752	354	1,106
공과대학	건설환경공학부	기존	204	42	246	101	5	106	305	47	352
	건축학과	기존	79	28	107	11	2	13	90	30	120
	건축학과(건축공학전공)	기존	58	13	71	37	2	39	95	15	110
	건축학과(건축학전공(5년))	기존	54	46	100	28	3	31	82	49	131
	기계항공공학부	기존	94	2	96	45	-	45	139	2	141
	기계항공공학부(기계공학전공)	기존	425	48	473	217	7	224	642	55	697

대학	학과	상태	재학생(A)			휴학생(B)			재적학생(A+B)		
			남	여	계	남	여	계	남	여	계
	기계항공공학부(우주항공공학전공)	기존	134	14	148	63	-	63	197	14	211
	산업공학과	기존	122	41	163	61	4	65	183	45	228
	에너지자원공학과	기존	85	20	105	51	1	52	136	21	157
	원자핵공학과	기존	112	8	120	41	3	44	153	11	164
	재료공학부	기존	314	89	403	145	5	150	459	94	553
	전기·정보공학부	기존	630	109	739	269	7	276	899	116	1,015
	전기공학부	폐과	-	-	-	1	-	1	1	-	1
	조선해양공학과	기존	174	17	191	84	-	84	258	17	275
	컴퓨터공학부	기존	263	35	298	140	4	144	403	39	442
	화학생명공학부	기존	336	89	425	143	13	156	479	102	581
	계		3,084	601	3,685	1,437	56	1,493	4,521	657	5,178
농업생명 과학대학	농경제사회학부 농경제학전공	폐과	4	-	4	6	-	6	10	-	10
	농경제사회학부 농업·자원 경제학전공	폐과	62	42	104	43	10	53	105	52	157
	농경제사회학부 지역정보전공	폐과	56	15	71	38	9	47	94	24	118
	농경제사회학부	기존	35	17	52	7	-	7	42	17	59
	동물생명공학전공	기존	46	26	72	38	7	45	84	33	117
	바이오소재공학전공	기존	29	32	61	15	1	16	44	33	77
	바이오시스템·소재학부	기존	35	11	46	-	-	-	35	11	46
	바이오시스템·소재학부 (바이오시스템공학전공)	기존	44	28	72	24	1	25	68	29	97
	산림과학부	기존	30	18	48	8	4	12	38	22	60
	산림환경학전공	폐과	40	24	64	24	10	34	64	34	98
	식물생산과학부	기존	42	24	66	6	-	6	48	24	72
	식물생산과학부 (산업인력개발학전공)	기존	40	13	53	26	3	29	66	16	82
	식물생산과학부 (원예생명공학전공)	기존	35	37	72	19	7	26	54	44	98
	식물생산과학부 (작물생명과학전공)	폐과	38	33	71	29	6	35	67	39	106
	식품·동물생명공학부	기존	29	20	49	4	2	6	33	22	55
	식품생명공학전공	폐과	35	37	72	19	4	23	54	41	95
	응용생명화학전공	폐과	30	30	60	13	1	14	43	31	74
	응용생물학전공	폐과	45	25	70	23	3	26	68	28	96
응용생물화학부	기존	29	18	47	5	-	5	34	18	52	
조경·지역시스템공학부	기존	32	7	39	4	-	4	36	7	43	

대학	학과	상태	재학생(A)			휴학생(B)			재적학생(A+B)		
			남	여	계	남	여	계	남	여	계
	조경·지역시스템공학부 (조경학전공)	기존	37	24	61	22	7	29	59	31	90
	조경·지역시스템공학부 (지역시스템공학전공)	기존	55	16	71	21	1	22	76	17	93
	환경재료과학전공	폐과	41	22	63	23	4	27	64	26	90
	계		869	519	1,388	417	80	497	1,286	599	1,885
미술대학	공업디자인전공	폐과	10	22	32	6	3	9	16	25	41
	도예전공	폐과	8	22	30	3	6	9	11	28	39
	동양화과	기존	16	69	85	7	6	13	23	75	98
	디자인학부(공예전공)	기존	8	17	25	2	1	3	10	18	28
	디자인학부(금속공예전공)	폐과	7	22	29	1	5	6	8	27	35
	디자인학부(디자인전공)	기존	20	59	79	6	10	16	26	69	95
	서양화과	기존	14	92	106	9	15	24	23	107	130
	시각디자인전공	폐과	11	65	76	3	5	8	14	70	84
	조소과	기존	31	65	96	10	14	24	41	79	120
계		125	433	558	47	65	112	172	498	670	
법과대학	법학부	폐과	-	-	-	1	-	1	1	-	1
	계		-	-	-	1	-	1	1	-	1
사범대학	교육학과	기존	16	46	62	9	8	17	25	54	79
	국어교육과	기존	50	73	123	19	7	26	69	80	149
	독어교육과	기존	22	68	90	5	7	12	27	75	102
	물리교육과	기존	89	22	111	26	3	29	115	25	140
	불어교육과	기존	17	71	88	10	8	18	27	79	106
	사회교육과	기존	30	55	85	28	7	35	58	62	120
	생물교육과	기존	46	38	84	17	8	25	63	46	109
	수학교육과	기존	92	32	124	31	8	39	123	40	163
	역사교육과	기존	45	51	96	24	1	25	69	52	121
	영어교육과	기존	32	103	135	18	10	28	50	113	163
	윤리교육과	기존	24	69	93	10	11	21	34	80	114
	지구과학교육과	기존	56	34	90	21	4	25	77	38	115
	지리교육과	기존	41	59	100	25	3	28	66	62	128
	체육교육과	기존	138	58	196	52	6	58	190	64	254
	화학교육과	기존	46	47	93	21	4	25	67	51	118
계		744	826	1,570	316	95	411	1,060	921	1,981	

대학	학과	상태	재학생(A)			휴학생(B)			재적학생(A+B)		
			남	여	계	남	여	계	남	여	계
사회과학 대학	경제학부	기존	630	271	901	329	63	392	959	334	1293
	사회과학계열	기존	1	-	1	3	-	3	4	-	4
	사회복지학과	기존	44	54	98	19	7	26	63	61	124
	사회학과	기존	50	90	140	26	5	31	76	95	171
	심리학과	기존	55	95	150	23	14	37	78	109	187
	언론정보학과	기존	49	92	141	18	10	28	67	102	169
	인류학과	기존	38	68	106	6	7	13	44	75	119
	정치외교학부	기존	86	120	206	27	10	37	113	130	243
	정치외교학부(외교학전공)	기존	33	46	79	25	15	40	58	61	119
	정치외교학부(정치학전공)	기존	53	51	104	23	13	36	76	64	140
	정치학과	폐과	1	-	1	-	-	-	1	-	1
	지리학과	기존	67	45	112	33	4	37	100	49	149
	계		1,107	932	2,039	532	148	680	1,639	1,080	2,719
생활과학 대학	소비자아동학부(소비자학전공)	기존	37	97	134	15	14	29	52	111	163
	소비자아동학부(아동가족학전공)	기존	39	85	124	17	12	29	56	97	153
	식품영양학과	기존	38	75	113	13	14	27	51	89	140
	의류학과	기존	46	124	170	16	8	24	62	132	194
	계		160	381	541	61	48	109	221	429	650
수의과 대학	수의예과	기존	53	46	99	2	1	3	55	47	102
	수의학과	기존	103	116	219	4	4	8	107	120	227
	계		156	162	318	6	5	11	162	167	329
약학대학	약학과(2+4년제)	기존	34	40	74	-	-	-	34	40	74
	약학기본과정(2+4학제)	기존	56	80	136	2	1	3	58	81	139
	제약학과	기존	1	-	1	-	-	-	1	-	1
	제약학과(2+4학제)	기존	43	27	70	2	1	3	45	28	73
	계		134	147	281	4	2	6	138	149	287
음악대학	국악과	기존	34	100	134	12	9	21	46	109	155
	기악과(관악전공)	기존	40	41	81	14	7	21	54	48	102
	기악과(피아노전공)	기존	27	81	108	4	3	7	31	84	115
	기악과(현악전공)	기존	16	99	115	4	6	10	20	105	125
	성악과	기존	61	60	121	21	5	26	82	65	147
	작곡과(이론전공)	기존	5	30	35	2	5	7	7	35	42
	작곡과(작곡전공)	기존	28	15	43	17	5	22	45	20	65
	계		211	426	637	74	40	114	285	466	751
의과대학	의예과	기존	192	87	279	3	2	5	195	89	284

대학	학과	상태	재학생(A)			휴학생(B)			재적학생(A+B)		
			남	여	계	남	여	계	남	여	계
	의학과	기존	388	217	605	9	3	12	397	220	617
	계		580	304	884	12	5	17	592	309	901
인문대학	고고미술사학과 고고학전공	기존	3	9	12	3	-	3	6	9	15
	고고미술사학과 미술사학전공	기존	2	28	30	-	3	3	2	31	33
	고고미술사학과	기존	6	14	20	-	1	1	6	15	21
	국사학과	기존	70	44	114	32	10	42	102	54	156
	국어국문학과	기존	33	92	125	14	8	22	47	100	147
	노어노문학과	기존	14	42	56	2	8	10	16	50	66
	독어독문학과	기존	18	38	56	8	8	16	26	46	72
	동양사학과	기존	35	36	71	11	3	14	46	39	85
	미학과	기존	25	76	101	12	2	14	37	78	115
	불어불문학과	기존	14	49	63	5	8	13	19	57	76
	서양사학과	기존	36	31	67	22	-	22	58	31	89
	서어서문학과	기존	33	52	85	17	9	26	50	61	111
	아시아언어문명학부	기존	7	24	31	1	-	1	8	24	32
	아시아언어문명학부 (동남아시아언어문명)	기존	4	8	12	1	3	4	5	11	16
	아시아언어문명학부 (서아시아언어문명)	기존	4	6	10	2	3	5	6	9	15
	아시아언어문명학부 (인도언어문명)	기존	4	-	4	-	-	-	4	-	4
	아시아언어문명학부 (일본언어문명)	기존	4	9	13	3	2	5	7	11	18
	언어학과	기존	35	61	96	9	4	13	44	65	109
	영어영문학과	기존	33	128	161	19	14	33	52	142	194
	인문계열	기존	79	115	194	15	5	20	94	120	214
	인문계열1	폐과	1	-	1	2	-	2	3	-	3
	인문계열2	폐과	1	-	1	-	-	-	1	-	1
	종교학과	기존	22	36	58	15	6	21	37	42	79
중어중문학과	기존	33	80	113	26	10	36	59	90	149	
철학과	기존	52	49	101	32	7	39	84	56	140	
계			568	1,027	1,595	251	114	365	819	1,141	1,960
자연과학대학	물리·천문학부(물리학전공)	기존	208	16	224	60	2	62	268	18	286
	물리·천문학부(천문학전공)	기존	41	7	48	13	1	14	54	8	62

대학	학과	상태	재학생(A)			휴학생(B)			재적학생(A+B)		
			남	여	계	남	여	계	남	여	계
	생명과학부	기존	148	107	255	52	8	60	200	115	315
	수리과학부	기존	166	15	181	63	-	63	229	15	244
	지구환경과학부	기존	131	51	182	58	5	63	189	56	245
	통계학과	기존	86	25	111	54	2	56	140	27	167
	화학부	기존	134	69	203	47	6	53	181	75	256
	계		914	290	1,204	347	24	371	1,261	314	1,575
자유전공학부	자유전공학부	기존	417	355	772	153	44	197	570	399	969
	계		417	355	772	153	44	197	570	399	969
합계			9,613	6,943	16,556	3,928	795	4,723	13,541	7,738	21,279

1) 자료기준일: 2019. 4. 1.

2) 정보공시 항목: 4-마. 재적 학생 현황

1.3. 대학원 현황

(단위: 명)

대학	학과	상태	재학생(A)						휴학생(B)						재적학생(A+B)							
			석사		박사		석박사 통합		석사		박사		석박사 통합		석사		박사		석박사 통합			
			남	여	남	여	남	여	남	여	남	여	남	여	남	여	남	여	남	여		
일반 대학원	가정교육진흥공협동과정	기존	-	2	-	2	-	-	-	-	-	1	-	-	-	-	-	2	-	3	-	-
	간호학과	기존	2	75	-	41	5	49	-	3	-	14	-	14	2	78	-	55	5	63	-	-
	건설환경공학부	기존	51	22	36	10	33	4	2	-	4	3	3	-	53	22	40	13	36	4	-	
	건축학과	기존	31	23	19	10	8	1	3	1	4	1	-	-	34	24	23	11	8	1	-	
	경영학과	기존	69	99	6	14	-	-	19	10	5	1	-	88	109	11	15	-	-	-	-	
	경제학부	기존	46	28	23	16	19	10	9	5	4	6	-	1	55	33	27	22	19	11	-	
	계산과학전공협동과정	기존	1	2	5	-	5	2	1	-	-	-	2	-	2	2	5	-	7	2	-	
	고고미술사학과(고고학전공)	기존	1	6	-	1	-	-	-	-	-	1	-	-	1	6	-	2	-	-	-	
	고고미술사학과(미술사학전공)	기존	2	15	1	2	-	-	1	1	-	1	-	-	3	16	1	3	-	-	-	
	공연예술학전공협동과정	기존	-	8	2	2	-	-	-	3	1	3	-	-	-	11	3	5	-	-	-	
	과학교육과(물리전공)	기존	7	7	2	6	1	-	-	-	1	-	1	-	7	7	3	6	2	-	-	
	과학교육과(생물전공)	기존	6	11	1	4	1	2	3	3	1	2	-	-	9	14	2	6	1	2	-	
	과학교육과(지구과학전공)	기존	6	5	2	5	-	-	-	3	-	4	-	-	6	8	2	9	-	-	-	
	과학교육과(화학전공)	기존	7	8	2	2	5	1	2	2	-	1	-	-	9	10	2	3	5	1	-	
	과학사및과학기술학전공협동과정	기존	7	4	3	5	-	-	2	-	-	-	-	-	9	4	3	5	-	-	-	
	교육학과(교육공학전공)	기존	1	22	-	-	-	-	-	1	-	-	-	-	1	23	-	-	-	-	-	
교육학과(교육상담전공)	기존	4	12	-	-	-	-	1	1	-	-	-	-	5	13	-	-	-	-	-		
교육학과(교육학전공)	기존	8	32	13	44	-	-	-	3	2	6	-	-	8	35	15	50	-	-	-		
교육학과(교육행정전공)	기존	-	14	-	-	-	-	1	1	-	-	-	-	1	15	-	-	-	-	-		
교육학과(평생교육전공)	기존	1	5	-	-	-	-	-	-	-	-	-	-	1	5	-	-	-	-	-		

대학	학과	상태	제학생(A)						휴학생(B)						제적학생(A+B)					
			석사		박사		석박사 통합		석사		박사		석박사 통합		석사		박사		석박사 통합	
			남	여	남	여	남	여	남	여	남	여	남	여	남	여	남	여	남	여
			12	11	11	6	-	-	1	1	1	-	-	-	13	12	12	6	-	-
	국사학과	기존	12	11	11	6	-	-	1	1	1	-	-	13	12	12	6	-	-	
	국어교육전공	기존	1	21	3	3	-	-	3	3	2	-	-	1	24	3	5	-	-	
	국어국문학과	기존	17	33	16	24	-	-	2	-	2	-	19	33	16	26	-	-		
	글로벌교육협력전공협동과정	기존	3	14	2	7	-	-	-	-	3	-	3	14	2	10	-	-		
	기계항공공학부	기존	-	-	-	-	1	-	-	-	1	-	-	-	-	1	-	2	-	
	기계항공공학부(기계공학전공)	기존	64	8	36	3	117	7	2	-	2	1	66	8	37	5	118	7		
	기계항공공학부(멀티스케일)	기존	4	-	3	1	41	4	-	1	-	2	1	4	1	4	1	43	5	
	기계항공공학부(우주항공공학)	기존	53	5	33	2	37	1	1	-	5	1	54	5	38	2	38	2		
	기록학전공협동과정	기존	1	4	5	2	-	-	-	-	1	-	1	4	5	3	-	-		
	기술경영경제전공협동과정	기존	29	19	24	13	-	-	2	-	3	4	31	19	27	17	-	-		
	노어노문학과	기존	1	2	-	-	-	-	-	-	-	-	1	2	-	-	-	-		
	농경제사회학부	기존	14	19	7	22	-	-	2	4	3	3	16	23	10	25	-	-		
	농림기상학전공협동과정	기존	1	-	2	4	-	-	-	-	-	-	1	-	2	4	-	-		
	농산업교육과	기존	5	14	14	22	-	-	4	-	4	3	9	14	18	25	-	-		
	농생명공학부	기존	35	36	20	8	25	12	1	2	3	-	36	38	23	8	27	14		
	농생명공학부(바이오모듈레이션)	기존	4	6	4	4	10	9	-	-	2	-	4	6	6	4	10	9		
	농생명유전체학전공협동과정	기존	1	1	-	1	3	1	-	-	1	-	1	1	1	1	3	1		
	뇌과학전공협동과정	기존	3	7	2	-	12	5	-	-	1	2	3	7	3	2	13	5		
	뇌인지과학과	기존	1	4	1	1	12	11	-	-	-	-	1	4	1	1	13	11		
	도시설계학전공협동과정	기존	6	20	1	4	-	-	-	-	3	-	6	20	4	4	-	-		
	독어독문학과	기존	5	6	1	5	-	-	-	2	2	4	5	8	3	9	-	-		
	동양사학과	기존	8	6	1	4	-	-	-	-	-	-	8	6	1	4	-	-		

대학	학과	상태	재학생(A)						휴학생(B)						재적학생(A+B)									
			석사		박사		석박사 통합		석사		박사		석박사 통합		석사		박사		석박사 통합					
			남	여	남	여	남	여	남	여	남	여	남	여	남	여	남	여	남	여	남	여		
			4	13	14	37	7	1	1	1	1	1	1	1	1	1	1	1	1	1	1	1	1	
	동양학과	기존	4	13	-	-	-	-	2	-	-	-	-	-	-	-	-	4	15	-	-	-	-	
	디자인학부	기존	14	37	14	26	1	5	8	1	5	-	-	-	-	-	-	16	45	15	31	1	6	
	물리·천문학부(물리학전공)	기존	7	1	3	1	122	9	-	-	-	13	2	7	1	4	1	7	1	4	1	135	11	
	물리·천문학부(천문학전공)	기존	1	1	-	1	13	9	-	-	-	-	-	-	-	-	-	1	1	1	1	1	13	9
	미술경영진공협동과정	기존	1	16	-	11	-	-	6	-	4	-	-	1	22	-	15	-	-	-	-	-	-	-
	미술경영진공협동과정	기존	-	9	-	8	-	-	3	-	-	-	-	-	12	-	8	-	-	-	-	-	-	-
	미술학과	기존	-	-	9	8	-	-	-	-	1	1	-	-	-	10	9	-	-	-	-	-	-	-
	미학과	기존	3	14	1	8	-	-	2	-	-	-	4	16	1	8	-	4	16	1	8	-	-	-
	바이오시스템·소재학부	기존	10	15	7	1	10	2	-	-	1	-	-	10	15	8	1	10	15	8	1	10	2	
	바이오엔지니어링진공협동과정	기존	6	13	11	-	16	13	-	-	4	-	-	6	13	15	-	6	13	15	-	16	13	
	법학과	기존	80	98	157	117	3	-	47	53	70	65	-	2	127	151	227	182	182	182	3	2	2	
	법학과(지식재산전공)	기존	15	7	-	-	-	-	5	9	-	-	-	-	20	16	-	-	-	-	-	-	-	
	보건학과	기존	-	-	8	33	-	-	-	-	-	6	-	-	-	-	8	39	-	-	-	-	-	
	불어불문학과	기존	1	7	1	2	-	-	1	1	1	1	-	-	1	8	2	3	3	3	-	-	-	
	비교문학전공협동과정	기존	3	11	3	5	-	-	1	-	-	-	-	4	11	3	5	-	-	-	-	-	-	
	사회교육과(역사전공)	기존	5	6	1	6	-	-	1	3	2	1	-	-	5	7	3	7	3	7	-	-	-	
	사회교육과(일반사회전공)	기존	2	19	3	4	-	-	1	3	-	3	-	-	3	22	3	7	3	7	-	-	-	
	사회교육과(지리전공)	기존	5	5	2	3	-	-	1	-	1	1	-	-	6	5	3	4	3	4	-	-	-	
	사회복지학과	기존	5	23	3	10	-	1	1	1	1	2	-	6	24	4	12	-	-	-	-	-	1	
	사회학과	기존	12	18	2	8	-	1	2	-	-	-	-	12	20	2	8	-	-	-	-	-	1	
	산림과학부(산림환경학전공)	폐과	20	12	8	7	-	-	1	2	1	2	-	21	14	9	9	-	-	-	-	-	-	

대학	학과	상태	제학생(A)						휴학생(B)						제적학생(A+B)					
			석사		박사		석박사 통합		석사		박사		석박사 통합		석사		박사		석박사 통합	
			남	여	남	여	남	여	남	여	남	여	남	여	남	여	남	여	남	여
	신림과학부(환경재료과학전공)	폐과	2	3	5	1	4	2	-	-	-	-	-	-	2	3	5	1	4	2
	산업공학과	기존	29	16	14	1	24	4	4	2	1	-	1	-	33	18	15	1	25	4
	생명과학부	기존	12	16	4	3	68	45	-	1	-	-	2	3	12	17	4	3	70	48
	생물물리및화학생물학전공협동과정	기존	-	-	-	1	1	-	-	-	-	-	-	-	-	-	-	1	1	-
	생물정보학전공협동과정	기존	4	3	1	3	12	6	-	2	1	-	-	-	4	3	3	4	12	6
	생태조경·지역시스템공학부	기존	15	9	4	3	-	-	1	3	1	-	-	16	12	5	3	-	-	-
	서양고전학전공협동과정	기존	2	-	2	-	-	-	-	-	-	-	-	2	-	2	-	-	-	-
	서양사학과	기존	3	3	1	-	-	-	1	-	1	-	-	4	3	2	-	-	-	-
	서양학과	기존	3	13	-	-	-	-	-	2	-	-	-	3	15	-	-	-	-	-
	서어서문학과	기존	1	5	1	2	-	-	-	-	-	-	-	1	5	1	2	-	-	-
	소비자학과	기존	3	14	2	8	-	-	-	1	-	3	-	3	15	2	11	-	-	-
	수리과학부	기존	15	5	2	-	86	5	2	-	-	-	12	1	17	5	2	-	98	6
	수의학과	기존	4	13	10	5	57	51	-	-	1	-	4	2	4	13	11	5	61	53
	수학교육과	기존	20	17	3	4	-	-	3	2	-	1	-	23	19	3	5	-	-	-
	식품생산과학부(원예생명공학전공)	기존	14	15	6	6	-	1	-	-	1	1	-	14	15	7	7	-	1	-
	식품생산과학부(차물생명과학전공)	폐과	11	11	10	6	-	-	-	-	4	2	-	11	11	14	8	-	-	-
	식품영양학과	기존	6	36	-	9	-	-	-	-	-	2	-	6	36	-	11	-	-	-
	심리학과	기존	11	25	3	12	-	-	1	4	-	1	-	12	29	3	13	-	-	-
	아동가족학과	기존	1	20	-	15	-	5	-	-	1	10	-	1	20	1	25	-	6	-
	아시아언어문명학부	기존	7	1	-	-	-	-	1	1	-	-	-	8	2	-	-	-	-	-

대학	학과	상태	재학생(A)						휴학생(B)						재적학생(A+B)							
			석사		박사		석박사 통합		석사		박사		석박사 통합		석사		박사		석박사 통합			
			남	여	남	여	남	여	남	여	남	여	남	여	남	여	남	여	남	여	남	여
			7	13	5	8	-	-	-	-	1	-	1	1	-	-	8	13	6	9	-	-
	인지과학전공협동과정	기존	7	13	5	8	-	-	-	-	1	1	-	-	8	13	6	9	-	-		
	임상약리학전공협동과정	기존	-	1	-	-	2	8	-	-	-	-	2	1	-	1	-	-	4	9		
	임상의학과	기존	13	8	14	13	-	-	-	1	2	1	-	-	13	9	16	14	-	-		
	재료공학부	기존	26	13	42	10	145	30	1	2	-	3	-	27	13	44	10	148	30			
	전기·정보공학부	기존	48	13	51	4	314	46	3	1	2	12	-	51	13	52	6	326	46			
	전기·컴퓨터공학부	폐과	-	-	-	-	-	-	-	-	-	1	1	-	-	-	1	-	1	1		
	정치외교학부(외교학전공)	기존	23	32	-	7	-	-	6	2	-	4	-	29	34	-	11	-	-			
	정치외교학부(정치학전공)	기존	13	21	4	3	-	-	5	1	1	-	-	18	22	5	3	-	-			
	정치학과	폐과	-	-	-	1	-	-	-	-	-	-	-	-	-	-	1	-	-			
	조경학전공협동과정	기존	-	-	11	23	-	-	-	-	-	5	-	-	-	-	28	-	-			
	조선해양공학과	기존	8	2	8	-	29	1	1	-	1	-	3	-	9	2	9	-	32	1		
	조소과	기존	5	12	-	-	-	-	-	1	-	-	-	-	5	13	-	-	-	-		
	종교학과	기존	3	2	-	2	-	-	-	-	-	-	-	3	2	-	2	-	-	-		
	종양생물학전공협동과정	기존	7	10	5	5	8	4	1	-	1	-	1	-	8	10	6	5	9	4		
	즐기세포생물학협동과정	기존	-	-	-	2	-	1	-	-	-	1	-	-	-	-	-	2	1	1		
	중어중문학과	기존	2	7	1	8	-	-	1	-	-	-	-	3	7	1	8	-	-	-		
	지구환경과학부	기존	16	18	16	10	35	16	1	2	3	-	3	1	17	20	19	10	38	17		
	지리학과	기존	8	9	5	6	-	-	2	1	2	1	-	10	10	7	7	-	-	-		
	철학과(동양철학전공)	기존	2	2	3	1	-	-	2	-	1	-	-	4	2	4	1	-	-	-		
	철학과(서양철학전공)	기존	12	12	14	-	-	-	-	2	7	3	-	12	14	21	3	-	-	-		
	체육교육과	기존	26	17	27	5	-	-	9	3	2	-	-	35	20	29	5	-	-	-		
	체육교육과(글로벌스포츠펙터)	기존	51	32	7	4	-	-	5	3	1	1	-	56	35	8	5	-	-	-		

대학	학과	상태	재학생(A)						휴학생(B)						재적학생(A+B)								
			석사		박사		석박사 통합		석사		박사		석박사 통합		석사		박사		석박사 통합				
			남	여	남	여	남	여	남	여	남	여	남	여	남	여	남	여	남	여	남	여	
국제 대학원	국제학과(국제협력전공)	기존	21	46	-	-	-	-	5	8	-	-	-	-	26	54	-	-	-	-	-	-	
	국제학과(한국학전공)	기존	3	21	-	-	-	-	-	1	-	-	-	-	3	22	-	-	-	-	-	-	
법학전문 대학원	법학과	기존	281	196	21	17	-	19	2	2	8	7	-	300	198	29	24	-	-	-	-	-	
	보건학과(보건정책관리학전공)	기존	29	67	-	-	-	5	13	-	-	-	-	34	80	-	-	-	-	-	-	-	
보건 대학원	보건학과(보건학전공)	기존	24	51	-	-	-	1	6	-	-	-	-	25	57	-	-	-	-	-	-	-	
	환경보건학과	기존	20	24	-	-	-	4	2	-	-	-	-	24	26	-	-	-	-	-	-	-	
융합 과학기술 대학원	분자의학및바이오제약학과	기존	13	18	5	7	8	3	-	-	-	1	-	13	18	5	8	-	-	-	-	3	
	수리정보과학과	기존	17	5	-	-	-	-	-	-	-	-	-	-	17	5	-	-	-	-	-	-	
	융합과학부	기존	32	21	22	7	60	19	-	1	3	3	2	-	32	22	25	10	62	19	-	19	
의학 대학원	의학과	폐과	1	2	-	-	-	-	-	-	-	-	-	-	1	2	-	-	-	-	-	-	-
	치위학과	기존	270	196	-	-	-	1	10	3	-	-	-	280	199	-	-	-	-	-	-	-	1
행정 대학원	공기업정책학과	기존	108	37	-	-	-	-	-	-	-	-	-	108	37	-	-	-	-	-	-	-	-
	정책학과	폐과	1	-	-	-	-	-	1	-	-	-	-	2	0	-	-	-	-	-	-	-	-
	행정학과(글로벌행정전공)	기존	32	39	-	-	-	1	1	-	-	-	-	33	40	-	-	-	-	-	-	-	-
환경 대학원	행정학과(정책학전공)	기존	94	64	-	-	-	24	27	-	-	-	-	118	91	-	-	-	-	-	-	-	-
	행정학과(행정학전공)	기존	70	57	-	-	-	26	17	-	-	-	-	96	74	-	-	-	-	-	-	-	-
	환경계획학과	기존	45	74	-	-	-	6	7	-	-	-	-	51	81	-	-	-	-	-	-	-	-
환경 대학원	환경조경학과	기존	24	28	-	-	-	6	5	-	-	-	-	30	33	-	-	-	-	-	-	-	-
	전문대학원 계		1,466	1,145	51	38	68	23	136	114	11	13	2	1,602	1,259	62	51	70	23	-	-	-	23
합계			3,025	3,083	1,283	1,285	1,891	661	371	341	263	313	112	3,396	3,424	1,546	1,598	2,003	708	-	-	-	708

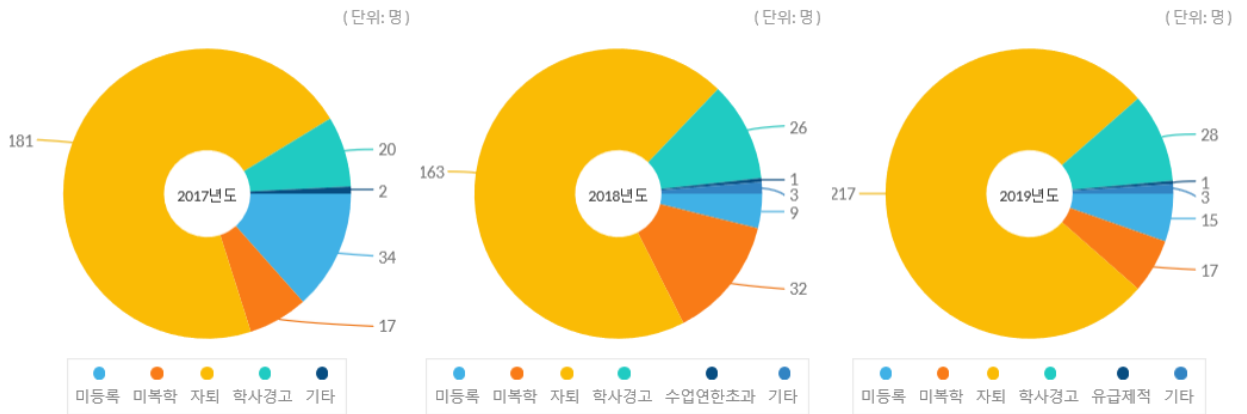
2. 학적변동 현황

2.1. 총괄 현황

(단위: 명)

구분	재적학생 (A)	사유별 중도탈락 학생									중도탈락 학생 비율(%) (B/A)×100	
		미등록	미복학	자퇴	학사 경고	학생 활동	유급 제적	수업연한초과	기타	계(B)		
2019	대학	21,220	15	17	217	28	-	1	-	3	281	1.3
	일반대학원	10,006	44	151	187	-	-	-	1	3	386	3.86
	전문대학원	3,087	6	37	40	-	-	1	-	1	85	2.75
	계	34,313	65	205	444	28	-	2	1	7	752	2.19
2018	대학	21,004	9	32	163	26	-	-	1	3	234	1.1
	일반대학원	10,250	54	153	171	-	-	-	-	-	378	3.69
	전문대학원	3,168	12	27	46	-	-	-	-	-	85	2.68
	계	34,422	75	212	380	26	-	-	1	3	697	2.02
2017	대학	21,032	34	17	181	20	-	-	-	2	254	1.2
	일반대학원	10,413	133	98	204	-	-	-	-	-	435	4.18
	전문대학원	3,186	21	15	53	-	-	-	-	1	90	2.82
	계	34,631	188	130	438	20	-	-	-	3	779	2.25

- 1) 자료 기준일: 전년도. 3. 1. ~ 당해 연도. 2. 28., 재적학생: 전년도. 4. 1.
 2) 정보공시 항목: 4-사. 중도탈락 학생 현황



<대학 기준 사유별 중도탈락 학생, 출처: 대학알리미>

2.2. 대학 현황

(단위: 명)

대학	학과	재적학생 (A)	사유별 중도탈락 학생									중도탈락 학생 비율(%) (B/A)×100
			미등록	미복학	자퇴	학사 경고	학생 활동	유급 제적	수업연 한초과	기타	계(B)	
간호대학	간호학과	323	-	1	10	-	-	-	-	-	11	3.4
	계	323	-	1	10	-	-	-	-	-	11	3.4
경영대학	경영학과	1,121	3	1	3	1	-	-	-	2	10	0.9
	계	1,121	3	1	3	1	-	-	-	2	10	0.9
공과대학	건설환경공학부	335	-	-	5	-	-	-	-	-	5	1.5
	건축학과	116	-	-	3	-	-	-	-	-	3	2.6
	건축학과(건축공학전공)	105	-	-	1	-	-	-	-	-	1	1
	건축학과(건축학전공(5년))	126	-	1	-	-	-	-	-	-	1	0.8
	기계항공공학부	249	-	-	1	-	-	-	-	-	1	0.4
	기계항공공학부(기계공학전공)	607	-	-	5	-	-	-	-	-	5	0.8
	기계항공공학부(우주항공공학전공)	180	-	-	1	1	-	-	-	-	2	1.1
	산업공학과	226	-	-	1	-	-	-	-	-	1	0.4
	에너지자원공학과	170	-	-	2	1	-	-	-	-	3	1.8
	원자핵공학과	175	1	-	8	-	-	-	-	-	9	5.1
	재료공학부	539	-	-	6	1	-	-	-	-	7	1.3
	전기·정보공학부	1,006	-	-	6	-	-	-	-	-	6	0.6
	전기공학부	1	-	-	-	-	-	-	-	-	-	-
	조선해양공학과	285	-	-	7	2	-	-	-	-	9	3.2
	컴퓨터공학부	441	2	1	5	-	-	-	-	1	9	2
	화학생물공학부	581	1	-	8	2	-	-	-	-	11	1.9
	계	5,142	4	2	59	7	-	-	-	1	73	1.4
농업생명 과학대학	농경제사회학부	62	-	-	2	-	-	-	-	-	2	3.2
	농경제사회학부 경제학전공	15	-	-	-	-	-	-	-	-	-	-
	농경제사회학부 농업·자원 경제학 전공	159	-	-	1	-	-	-	-	-	1	0.6
	농경제사회학부 지역정보전공	114	-	-	1	-	-	-	-	-	1	0.9
	동물생명공학전공	113	-	-	1	-	-	-	-	-	1	0.9
	바이오소재공학전공	83	-	-	4	-	-	-	-	-	4	4.8
	바이오시스템·소재학부	45	-	-	6	-	-	-	-	-	6	13.3
바이오시스템·소재학부 (바이오시스템공학전공)	97	-	-	3	-	-	-	-	-	3	3.1	

대학	학과	재적학생 (A)	사유별 중도탈락 학생										중도탈락 학생 비율(%) (B/A)×100	
			미등록	미복학	자퇴	학사 경고	학생 활동	유급 제적	수업연 한초과	기타	계(B)			
	바이오시스템·조경학계열	1	-	-	-	-	-	-	-	-	-	-	-	-
	산림과학부	58	-	-	1	-	-	-	-	-	-	1	1.7	
	산림환경학전공	105	-	-	3	-	-	-	-	-	-	3	2.9	
	식물생산·산림과학부군	1	-	-	-	-	-	-	-	-	-	-	-	
	식물생산과학부	74	-	-	4	-	-	-	-	-	-	4	5.4	
	식물생산과학부 (산업인력개발학전공)	84	-	-	-	-	-	-	-	-	-	-	-	
	식물생산과학부 (원예생명공학전공)	98	-	1	3	-	-	-	-	-	-	4	4.1	
	식물생산과학부 (작물생명과학전공)	103	-	-	1	1	-	-	-	-	-	2	1.9	
	식품·동물생명공학부	58	-	-	5	-	-	-	-	-	-	5	8.6	
	식품생명공학전공	95	-	-	4	-	-	-	-	-	-	4	4.2	
	응용생명화학전공	69	-	-	3	-	-	-	-	-	-	3	4.3	
	응용생물학전공	97	-	-	3	-	-	-	-	-	-	3	3.1	
	응용생물화학부	55	-	-	5	-	-	-	-	-	-	5	9.1	
	조경·지역시스템공학부	45	-	-	2	-	-	-	-	-	-	2	4.4	
	조경·지역시스템공학부 (조경학전공)	91	-	-	2	-	-	-	-	-	-	2	2.2	
	조경·지역시스템공학부 (지역시스템공학전공)	92	-	-	-	-	-	-	-	-	-	-	-	
	환경재료과학전공	93	-	-	3	-	-	-	-	-	-	3	3.2	
계	1,907	-	1	57	1	-	-	-	-	-	59	3.1		
미술대학	공업디자인전공	43	-	-	-	1	-	-	-	-	-	1	2.3	
	도예전공	37	-	-	-	-	-	-	-	-	-	-	-	
	동양화과	95	1	-	-	-	-	-	-	-	-	1	1.1	
	디자인학부(공예전공)	25	-	-	-	-	-	-	-	-	-	-	-	
	디자인학부(금속공예전공)	39	1	-	-	-	-	-	-	-	-	1	2.6	
	디자인학부(디자인전공)	89	-	-	-	-	-	-	-	-	-	-	-	
	서양화과	126	-	1	-	-	-	-	-	-	-	1	0.8	
	시각디자인전공	93	-	-	-	-	-	-	-	-	-	-	-	
	조소과	128	-	-	2	-	-	-	-	-	-	2	1.6	
	계	675	2	1	2	1	-	-	-	-	-	6	0.9	

대학	학과	재적학생 (A)	사유별 중도탈락 학생									중도탈락 학생 비율(%) (B/A)×100	
			미등록	미복학	자퇴	학사 경고	학생 활동	유급 제적	수업연 한초과	기타	계(B)		
	아시아언어문명학부	30	-	-	-	-	-	-	-	-	-	-	-
	아시아언어문명학부 (동남아시아언어문명)	16	-	-	-	-	-	-	-	-	-	-	-
	아시아언어문명학부 (서아시아언어문명)	19	-	-	-	-	-	-	-	-	-	-	-
	아시아언어문명학부 (인도언어문명)	6	-	-	-	-	-	-	-	-	-	-	-
	아시아언어문명학부 (일본언어문명)	20	1	-	-	-	-	-	-	-	1	-	5
	언어학과	89	-	-	-	-	-	-	-	-	-	-	-
	영어영문학과	202	-	-	1	-	-	-	-	-	1	-	0.5
	인문계열	221	-	-	2	-	-	-	-	-	2	-	0.9
	인문계열1	5	-	-	-	-	-	-	-	-	-	-	-
	인문계열2	3	-	-	-	-	-	-	-	-	-	-	-
	종교학과	76	-	-	-	1	-	-	-	-	1	-	1.3
	중어중문학과	150	-	-	-	-	-	-	-	-	-	-	-
	철학과	133	-	-	-	1	-	-	-	-	1	-	0.8
	계	1,968	1	1	5	4	-	-	-	-	11	-	0.6
자연과학 대학	물리·천문학부(물리학전공)	280	1	1	1	2	-	-	-	-	5	-	1.8
	물리·천문학부(천문학전공)	54	-	-	-	-	-	-	-	-	-	-	-
	물리·천문학부	3	-	-	-	-	-	-	-	-	-	-	-
	물리학부	1	-	2	-	-	-	-	-	-	2	-	200
	생명과학부	310	1	1	17	-	-	-	-	-	19	-	6.1
	수리과학부	239	-	-	1	1	-	-	-	-	2	-	0.8
	지구환경과학부	223	-	1	-	-	-	-	-	-	1	-	0.4
	통계학과	159	-	1	2	1	-	-	-	-	4	-	2.5
	화학부	254	-	-	7	-	-	-	-	-	7	-	2.8
	계	1,523	2	6	28	4	-	-	-	-	40	-	2.6
자유전공 학부	자유전공학부	985	-	1	8	-	-	-	-	-	9	-	0.9
	계	985	-	1	8	-	-	-	-	-	9	-	1
합계		21,220	15	17	217	28	-	1	-	3	281	-	1.3

1) 자료 기준일: 2018. 3. 1. ~ 2019. 2. 28., 재적학생: 2018. 4. 1.

2) 정보공시 항목: 4-사. 중도탈락 학생 현황

대학	학과	과정	재적학생 (A)	사유별 중도탈락 학생									중도탈락 학생 비율(%) (B/A)×100
				미등록	미복학	자퇴	학사 경고	학생 활동	유급 제적	수업연 한초과	기타	계(B)	
	농경제사회학부	석사	43	1	1	1	-	-	-	-	-	3	7
	농경제사회학부	박사	40	-	1	1	-	-	-	-	-	2	5
	농산업교육과	박사	36	-	-	1	-	-	-	-	-	1	2.8
	농산업교육과	석사	28	-	3	2	-	-	-	-	-	5	17.9
	농생명공학부	석사	85	-	-	1	-	-	-	-	-	1	1.2
	농생명공학부	박사	34	-	1	1	-	-	-	-	-	2	5.9
	농생명공학부	통합	49	-	1	2	-	-	-	-	-	3	6.1
	농생명공학부(바이오모델레이션)	석사	12	-	-	1	-	-	-	-	-	1	8.3
	농생명공학부(바이오모델레이션)	통합	23	-	-	1	-	-	-	-	-	1	4.3
	뇌과학전공협동과정	통합	19	-	-	1	-	-	-	-	-	1	5.3
	뇌과학전공협동과정	박사	5	-	-	1	-	-	-	-	-	1	20
	뇌인지과학과	통합	25	-	-	2	-	-	-	-	-	2	8
	도시설계학전공협동과정	박사	10	-	1	1	-	-	-	-	-	2	20
	독어독문학과	박사	9	-	1	-	-	-	-	-	-	1	11.1
	디자인학부	석사	64	-	1	-	-	-	-	-	-	1	1.6
	디자인학부	박사	7	-	1	-	-	-	-	-	-	1	14.3
	물리·천문학부(물리학전공)	통합	154	2	1	4	-	-	-	-	-	7	4.5
	물리·천문학부(물리학전공)	석사	9	-	1	1	-	-	-	-	-	2	22.2
	물리·천문학부(천문학전공)	통합	29	-	-	1	-	-	-	-	-	1	3.4
	미술경영전공협동과정	석사	26	-	1	2	-	-	-	-	-	3	11.5
	미술교육전공협동과정	박사	8	-	1	-	-	-	-	-	-	1	12.5
	미술교육전공협동과정	석사	12	-	-	-	-	-	-	1	-	1	8.3
	미술학과	박사	15	-	1	-	-	-	-	-	-	1	6.7
	바이오시스템·소재학부	박사	3	-	1	-	-	-	-	-	-	1	33.3
	바이오엔지니어링전공협동과정	석사	18	-	-	1	-	-	-	-	-	1	5.6
	바이오엔지니어링전공협동과정	통합	24	-	-	1	-	-	-	-	-	1	4.2
	법학과	박사	382	1	9	1	-	-	-	-	-	11	2.9
	법학과	석사	319	4	22	2	-	-	-	-	-	28	8.8
	법학과(지식재산전공)	석사	42	1	3	-	-	-	-	-	-	4	9.5
	보건학과	박사	48	-	2	-	-	-	-	-	-	2	4.2
	불어불문학과	박사	5	-	1	-	-	-	-	-	-	1	20
	불어불문학과	석사	10	-	1	-	-	-	-	-	-	1	10
	비교문학전공협동과정	석사	16	-	1	-	-	-	-	-	-	1	6.3
	사회복지학과	통합	1	-	-	1	-	-	-	-	-	1	100

대학	학과	과정	재적학생 (A)	사유별 중도탈락 학생									중도탈락 학생 비율(%) (B/A)×100
				미등록	미복학	자퇴	학사 경고	학생 활동	유급 제적	수업연 한초과	기타	계(B)	
경영 전문 대학원	경영학과	석사	262	-	3	3	-	-	-	-	-	6	2.3
법학 전문 대학원	법학과	석사	505	1	1	1	-	-	1	-	1	5	1
	법학과	박사	50	-	2	-	-	-	-	-	-	2	4
치의학 대학원	치의학과	석사	258	-	-	1	-	-	-	-	-	1	0.4
융합 과학 기술 대학원	분자의학및바이오제약학과	석사	47	-	-	3	-	-	-	-	-	3	6.4
	분자의학및바이오제약학과	박사	12	-	-	1	-	-	-	-	-	1	8.3
	분자의학및바이오제약학과	통합	14	-	-	2	-	-	-	-	-	2	14.3
	융합과학부(디지털정보융합전공)	석사	28	-	-	1	-	-	-	-	-	1	3.6
	융합과학부(방사선융합의생명전공)	박사	5	-	-	2	-	-	-	-	-	2	40
	융합과학부(지능형융합시스템전공)	석사	8	-	-	1	-	-	-	-	-	1	12.5
	융합과학부(지능형융합시스템전공)	통합	29	-	1	-	-	-	-	-	-	1	3.4
국제 농업기술 대학원	국제농업기술학과	석사	57	-	1	4	-	-	-	-	-	5	8.8
공학 전문 대학원	응용공학과	석사	98	1	-	-	-	-	-	-	-	1	1
전문대학원 계			3,087	6	37	40	-	-	1	-	1	85	2.8
합계			13,093	50	188	227	-	-	1	1	4	471	3.6

1) 자료 기준일: 2018. 3. 1. ~ 2019. 2. 28., 재적학생: 2018. 4. 1.

2) 정보공시 항목: 4-사. 중도탈락 학생 현황

3. 신입생 현황

3.1. 총괄 현황

(단위: 명, %)

구분	입학 정원	정원내 모집 인원	지원자						입학자					신입생 총원을*
			정원내		정원의외		계	정원내		정원의외		계		
			남	여	남	여		남	여	남	여			
2019	대학	3,130	3,137	10,426	10,617	726	912	22,681	1,927	1,195	117	154	3,393	99.5
	일반대학원	4,292	-	2,569	2,602	445	742	6,358	1,759	1,556	155	204	3,674	77.2
	전문대학원	1,022	-	1,043	949	286	226	2,338	459	408	201	101	1,169	84.8
	↳경영전문대학원	100	-	67	50	115	27	259	36	26	92	13	167	62
	↳공학전문대학원	80	-	52	7	-	-	59	37	4	-	-	41	51.3
	↳국제농업기술대학원	30	-	18	13	2	5	38	15	8	2	4	29	76.7
	↳국제대학원	80	-	35	84	62	119	134	17	55	26	36	134	90
	↳법학전문대학원	170	-	304	214	-	-	518	105	68	-	-	173	101.8
	↳보건대학원	96	-	59	162	3	8	232	33	63	2	4	102	100
	↳융합과학기술대학원	139	-	120	71	15	9	215	47	33	12	7	99	57.6
	↳치의학대학원	90	-	212	169	-	-	381	49	36	-	-	85	94.4
	↳행정대학원	149	-	121	99	86	51	357	83	65	65	34	247	99.3
↳환경대학원	88	-	55	80	3	7	145	37	50	2	3	92	98.9	
2018	대학	3,130	3,136	10,769	10,704	706	886	23,065	1,858	1,271	116	129	3,374	99.8
	일반대학원	4,309	-	2,708	2,599	488	865	6,660	1,866	1,546	170	263	3,845	79.2
	전문대학원	1,022	-	1,026	945	289	260	2,520	477	431	197	107	1,212	88.8
	↳경영전문대학원	100	-	80	48	115	31	274	41	30	86	19	176	71
	↳공학전문대학원	80	-	48	7	-	-	55	38	5	-	-	43	53.8
	↳국제농업기술대학원	30	-	12	21	4	3	40	10	15	3	3	31	83.3
	↳국제대학원	80	-	38	87	66	157	348	21	52	25	44	142	91.3
	↳법학전문대학원	170	-	270	188	-	-	458	105	68	-	-	173	101.8
	↳보건대학원	96	-	51	174	3	5	233	30	65	1	1	97	99
	↳융합과학기술대학원	139	-	111	56	14	4	185	68	35	11	2	116	74.1
	↳치의학대학원	90	-	247	169	-	-	416	55	37	-	-	92	102.2
	↳행정대학원	149	-	130	112	83	47	372	81	70	68	33	252	101.3
↳환경대학원	88	-	39	83	4	13	139	28	54	3	5	90	93.2	

구분	입학 정원	정원내 모집 인원	지원자						입학자						신입생 충원율*
			정원내		정원의외		계	정원내		정원의외		계			
			남	여	남	여		남	여	남	여				
대학	3,090	3,091	10,645	11,048	685	836	23,214	1,797	1,286	104	121	3,308	99.7		
일반대학원	4,305	-	2,970	2,913	502	842	7,227	1,955	1,674	185	262	4,076	84.3		
전문대학원	1,022	-	1,194	1,082	258	243	2,777	468	420	159	98	1,145	86.9		
↳경영전문대학원	100	-	89	53	96	34	272	50	28	67	14	159	78		
↳공학전문대학원	80	-	56	4	-	-	60	44	3	-	-	47	58.8		
↳국제농업기술대학원	30	-	18	18	1	-	37	14	10	-	-	24	80		
↳국제대학원	80	-	38	100	61	139	338	16	57	20	42	135	91.3		
↳법학전문대학원	170	-	340	229	-	-	569	92	77	-	-	169	99.4		
↳보건대학원	96	-	62	183	3	12	260	26	68	-	2	96	97.9		
↳융합과학기술대학원	139	-	139	76	21	10	246	73	39	13	6	131	80.6		
↳치의학대학원	90	-	249	194	-	-	443	39	28	-	-	67	74.4		
↳행정대학원	149	-	139	140	73	35	387	73	71	57	28	229	96.6		
↳환경대학원	88	-	64	85	3	13	165	41	39	2	6	88	90.9		

1) 자료기준일: 당해 연도. 4. 1.

2) 정보공시 항목: 4-다. 신입생 충원 현황

* 신입생 충원률: 대학=(정원내 입학자/정원내 모집인원)×100, 대학원=(정원내 입학자/입학정원)×100

3.2. 대학 현황

(단위: 명, %)

대학	학과	입학 정원 (A)	모집인원			지원자						입학자						신입생 충원율 (D/B) ×100	경쟁률 (C/B)
			정원내 (B)	정원의외	계	정원내(C)		정원의외		계	정원내(D)		정원의외		계				
						남	여	남	여		남	여	남	여					
간호대학	간호대학	63	63	7	70	55	224	6	18	303	-	-	-	-	-	-	4.4		
	간호학과	-	-	-	-	-	-	-	-	-	12	49	1	6	68	-	-		
	계	63	63	7	70	55	224	6	18	303	12	49	1	6	68	96.8	4.4		
경영대학	경영대학	135	135	14	149	305	184	38	53	580	-	-	-	-	-	-	3.6		
	경영학과	-	-	-	-	-	-	-	-	-	82	53	1	13	149	-	-		
	계	135	135	14	149	305	184	38	53	580	82	53	1	13	149	100	3.6		
공과대학	건설환경공학부	55	56	3	59	178	45	2	6	231	51	4	1	2	58	98.2	4		
	건축학과	51	51	2	53	143	83	9	11	246	38	13	1	1	53	100	4.4		
	기계항공공학부 (기계공학전공)	114	115	7	122	370	41	23	4	438	105	9	6	1	121	99.1	3.6		
	기계항공공학부 (우주항공공학전공)	38	38	4	42	129	13	12	2	156	36	2	4	-	42	100	3.7		
	산업공학과	32	32	4	36	124	30	9	4	167	29	3	1	3	36	100	4.8		
	에너지자원공학과	25	25	1	26	121	26	5	5	157	24	1	-	1	26	100	5.9		

대학	학과	입학 정원 (A)	모집인원			지원자					입학자				신입생 총원율 (D/B) ×100	경쟁률 (C/B)	
			정원내 (B)	정원외	계	정원내(C)		정원외		계	정원내(D)		정원외				계
						남	여	남	여		남	여	남	여			
	원자핵공학과	32	32	2	34	163	22	8	1	194	30	2	1	1	34	100	5.8
	재료공학부	88	88	5	93	254	66	13	1	334	68	20	5	-	93	100	3.6
	전기·정보공학부	156	156	12	168	494	88	22	3	607	133	23	12	-	168	100	3.7
	조선해양공학과	46	46	1	47	196	28	4	-	228	41	5	1	-	47	100	4.9
	컴퓨터공학부	55	55	11	66	265	56	49	17	387	49	6	9	2	66	100	5.8
	화학생물공학부	88	88	6	94	298	113	16	18	445	74	14	3	3	94	100	4.7
	계	780	782	58	840	2,735	611	172	72	3,590	678	102	44	14	838	99.7	4.3
농업생명 과학 대학	농경제사회학부	42	42	5	47	145	88	18	8	259	29	13	3	2	47	100	5.5
	바이오시스템· 소재학부	36	36	7	43	182	104	18	16	320	29	7	3	4	43	100	7.9
	산림과학부	43	44	-	44	161	96	5	8	270	26	18	-	-	44	100	5.8
	식물생산과학부	58	58	3	61	171	124	9	9	313	38	20	1	2	61	100	5.1
	식품·동물생명 공학부	41	41	9	50	124	102	16	25	267	27	14	3	6	50	100	5.5
	응용생물화학부	39	39	7	46	144	112	21	14	291	26	13	4	3	46	100	6.6
	조경·지역시스 템공학부	37	37	2	39	150	64	5	7	226	32	5	-	2	39	100	5.8
계	296	297	33	330	1,077	690	92	87	1,946	207	90	14	19	330	100	5.9	
미술 대학	동양학과	-	16	-	16	24	217	1	2	244	2	14	-	-	16	100	15.1
	디자인학부 (공예전공)	-	16	2	18	190	990	6	18	1,204	6	10	1	1	18	100	73.8
	디자인학부 (디자인전공)	-	29	8	37	598	1,492	15	52	2,157	9	20	-	8	37	100	72.1
	미술대학	102	-	-	-	-	-	-	-	-	-	-	-	-	-	-	-
	서양학과	-	21	2	23	61	389	3	10	463	2	19	-	2	23	100	21.4
	조소과	-	20	-	20	85	241	4	2	332	5	15	-	-	20	100	16.3
	계	102	102	12	114	958	3,329	29	84	4,400	24	78	1	11	114	100	4.2
사범 대학	교육학과	12	12	1	13	61	115	12	16	204	2	10	-	1	13	100	14.7
	국어교육과	25	25	3	28	53	109	7	13	182	12	13	1	2	28	100	6.5
	독어교육과	15	15	-	15	31	56	-	2	89	3	12	-	-	15	100	5.8
	물리교육과	21	21	2	23	72	24	5	1	102	19	2	2	-	23	100	4.6
	불어교육과	15	15	1	16	5	54	-	3	62	2	13	-	1	16	100	3.9
	사회교육과	18	18	1	19	56	80	1	8	145	8	10	-	1	19	100	7.6
	생물교육과	21	21	1	22	53	39	2	1	95	14	7	1	-	22	100	4.4
	수학교육과	26	26	3	29	109	39	16	5	169	23	3	2	1	29	100	5.7
	역사교육과	18	18	1	19	42	50	5	3	100	9	9	-	1	19	100	5.1

대학	학과	입학 정원 (A)	모집인원			지원자					입학자				신입생 총원율 (D/B) ×100	경쟁률 (C/B)	
			정원내 (B)	정원외	계	정원내(C)		정원외		계	정원내(D)		정원외				계
						남	여	남	여		남	여	남	여			
	영어교육과	25	25	1	26	47	115	4	10	176	6	19	-	1	26	100	6.5
	윤리교육과	18	18	-	18	46	88	2	4	140	6	12	-	-	18	100	7.4
	지구과학교육과	21	21	2	23	35	31	2	4	72	13	8	1	1	23	100	3.1
	지리교육과	18	18	1	19	65	57	-	3	125	7	11	-	1	19	100	6.8
	체육교육과	38	38	1	39	269	101	21	9	400	26	12	-	1	39	100	9.7
	화학교육과	21	21	-	21	49	40	1	-	90	11	10	-	-	21	100	4.2
	계	312	312	18	330	993	998	78	82	2,151	161	151	7	11	330	100	6.4
사회 과학 대학	경제학부	154	154	5	159	355	164	18	15	552	114	40	3	2	159	100	3.4
	사회복지학과	20	20	2	22	72	42	1	11	126	11	9	-	2	22	100	5.7
	사회학과	27	27	4	31	92	129	8	18	247	12	15	1	3	31	100	8.2
	심리학과	24	24	3	27	61	98	6	25	190	13	11	-	3	27	100	6.6
	언론정보학과	21	21	4	25	46	102	8	33	189	7	14	-	4	25	100	7
	인류학과	20	20	2	22	52	115	4	5	176	6	14	2	-	22	100	8.4
	정치외교학부	74	74	10	84	234	230	26	31	521	29	45	6	4	84	100	6.3
	지리학과	24	24	-	24	86	47	4	-	137	12	12	-	-	24	100	5.5
계	364	364	30	394	998	927	75	138	2,138	204	160	12	18	394	100	5.3	
생활 과학 대학	소비자이동학부 (소비자학전공)	24	24	4	28	56	98	9	8	171	9	15	2	2	28	100	6.4
	소비자이동학부 (아동가족학전공)	23	23	6	29	32	134	3	20	189	5	18	1	5	29	100	7.2
	식품영양학과	30	30	2	32	38	82	4	4	128	11	19	1	1	32	100	4
	의류학과	30	30	1	31	33	110	3	23	169	10	20	-	1	31	100	4.8
	계	107	107	13	120	159	424	19	55	657	35	72	4	9	120	100	5.4
수의 과 대학	수의예과	40	40	8	48	128	135	23	25	311	24	16	3	5	48	100	6.6
	계	40	40	8	48	128	135	23	25	311	24	16	3	5	48	100	6.6
음악 대학	국악과	-	28	4	32	57	217	2	9	285	6	20	1	3	30	92.9	9.8
	기악과(관악전공)	-	19	-	19	146	121	7	7	281	9	10	-	-	19	100	14.1
	기악과(피아노전공)	-	25	2	27	59	128	6	3	196	4	20	-	2	26	96	7.5
	기악과(현악전공)	-	29	1	30	34	115	6	3	158	2	24	-	1	27	89.7	5.1
	성악과	-	27	2	29	305	339	9	10	663	12	13	1	1	27	92.6	23.9
	음악대학	145	-	-	-	-	-	-	-	-	-	-	-	-	-	-	-
	작곡과(이론전공)	-	8	-	8	7	42	1	-	50	1	6	-	-	7	87.5	6.1
	작곡과(작곡전공)	-	12	1	13	37	37	3	3	80	5	5	1	-	11	83.3	6.2
	계	145	148	10	158	645	999	34	35	1,713	39	98	3	7	147	92.6	11.1

대학	학과	입학 정원 (A)	모집인원			지원자					입학자				신입생 충원율 (D/B) ×100	경쟁률 (C/B)	
			정원내 (B)	정원외	계	정원내(C)		정원외		계	정원내(D)		정원외				계
						남	여	남	여		남	여	남	여			
의과 대학	의예과	135	135	3	138	514	340	37	59	950	92	43	2	1	138	100	6.3
	계	135	135	3	138	514	340	37	59	950	92	43	2	1	138	100	6.3
인문 대학	고고미술사학과	-	10	-	10	11	41	-	-	52	2	8	-	-	10	100	5.2
	국사학과	-	12	-	12	46	28	-	-	74	8	4	-	-	12	100	6.2
	국어국문학과	-	15	-	15	33	81	-	-	114	4	11	-	-	15	100	7.6
	노어노문학과	-	10	-	10	21	42	-	-	63	2	8	-	-	10	100	6.3
	독어독문학과	-	10	-	10	16	40	-	-	56	2	8	-	-	10	100	5.6
	동양사학과	-	10	-	10	28	31	-	-	59	2	8	-	-	10	100	5.9
	미학과	-	10	-	10	10	61	-	-	71	2	8	-	-	10	100	7.1
	불어불문학과	-	10	-	10	11	48	-	-	59	2	8	-	-	10	100	5.9
	서양사학과	-	10	-	10	27	28	-	-	55	6	4	-	-	10	100	5.5
	서어서문학과	-	10	-	10	15	41	-	-	56	2	8	-	-	10	100	5.6
	아시아언어문명학부	-	10	-	10	27	62	-	-	89	3	6	-	-	9	90	8.9
	언어학과	-	10	-	10	28	58	-	-	86	3	7	-	-	10	100	8.6
	영어영문학과	-	15	-	15	23	85	-	-	108	6	9	-	-	15	100	7.2
	인문계열	278	102	23	125	132	204	41	111	488	42	61	3	20	126	101	3.3
	종교학과	-	10	-	10	23	37	-	-	60	5	5	-	-	10	100	6
	중어중문학과	-	12	-	12	23	60	-	-	83	3	9	-	-	12	100	6.9
	철학과	-	12	-	12	69	60	-	-	129	6	6	-	-	12	100	10.8
계	278	278	23	301	543	1,007	41	111	1,702	100	178	3	20	301	100	5.6	
자연 과학 대학	물리·천문학부 (물리학전공)	43	43	5	48	177	32	10	3	222	41	2	4	1	48	100	4.9
	물리·천문학부 (천문학전공)	11	11	1	12	43	12	2	3	60	10	1	-	1	12	100	5
	생명과학부	58	58	7	65	198	145	10	27	380	45	13	-	7	65	100	5.9
	수리과학부	35	35	4	39	147	23	10	8	188	31	4	3	1	39	100	4.9
	지구환경과학부	36	36	6	42	156	62	6	6	230	27	9	3	3	42	100	6.1
	통계학과	24	25	3	28	72	27	6	7	112	22	3	2	1	28	100	4
	화학부	43	43	4	47	127	57	9	13	206	35	8	2	2	47	100	4.3
	계	250	251	30	281	920	358	53	67	1,398	211	40	14	16	281	100	5.1
자유전공학부	123	123	12	135	396	391	29	26	842	58	65	8	4	135	100	6.4	
	계	123	123	12	135	396	391	29	26	842	58	65	8	4	135	100	6.4
합계	3,130	3,137	271	3,408	10,426	10,617	726	912	22,681	1,927	1,195	117	154	3,393	99.5	6.7	

1) 자료기준일: 2019. 4. 1.

2) 정보공시 항목: 4-다. 신입생 충원 현황

3.3. 대학원별 현황

(단위: 명, %)

구분	학위과정	입학정원(A)	지원자					입학자					신입생 충원율 (B/A)x100
			계	정원내		정원외		계	정원내(B)		정원외		
				남	여	남	여		남	여	남	여	
일반대학원	석사	1,792	3,294	1,006	1,423	291	574	1,600	596	766	96	142	76
	통합	-	1,282	879	370	14	19	923	649	266	6	2	-
	박사	2,500	1,782	684	809	140	149	1,151	514	524	53	60	41.5
경영전문대학원	석사	100	259	67	50	115	27	167	36	26	92	13	62
공학전문대학원	석사	80	59	52	7	-	-	41	37	4	-	-	51.3
국제농업기술대학원	석사	30	38	18	13	2	5	29	15	8	2	4	76.7
국제대학원	석사	75	281	33	76	58	114	127	16	50	25	36	88
	박사	5	19	2	8	4	5	7	1	5	1	-	120
법학전문대학원	석사	150	495	289	206	-	-	152	92	60	-	-	101.3
	박사	20	23	15	8	-	-	21	13	8	-	-	105
보건대학원	석사	96	232	59	162	3	8	102	33	63	2	4	100
융합과학기술대학원	석사	64	118	55	48	11	4	50	16	20	11	3	56.3
	통합	-	57	42	12	1	2	31	22	7	1	1	-
	박사	75	40	23	11	3	3	18	9	6	-	3	20
치의학대학원	석사	90	381	212	169	-	-	85	49	36	-	-	94.4
행정대학원	석사	149	357	121	99	86	51	247	83	65	65	34	99.3
환경대학원	석사	88	145	55	80	3	7	92	37	50	2	3	98.9

1) 자료기준일: 2019. 4. 1.

2) 정보공시 항목: 4-다. 신입생 충원 현황

3.4. 입학전형 유형별 현황

(단위: 명)

구분	년도	2017				2018				2019				
		지원자		입학자		지원자		입학자		지원자		입학자		
		남	여	남	여	남	여	남	여	남	여	남	여	
대학	정원내	10,645	11,048	1,797	1,286	10,769	10,704	1,858	1,271	10,426	10,617	1,927	1,195	
	정원외	농어촌학생	184	219	36	42	184	235	41	36	203	268	30	47
		특수교육대상자	16	10	5	3	18	11	3	2	25	3	3	1
		북한이탈주민	3	2	-	-	4	1	2	-	4	2	2	1
		기초생활수급권자 및 차상위계층	216	209	46	33	239	217	44	35	196	185	37	40
		농업계열고교졸업 예정자	5	9	-	4	9	10	2	2	13	8	2	2
		글로벌(본인부모모두외국인)	69	136	2	13	67	139	5	11	83	157	6	10
		글로벌(전교육과정해외이수자)	189	244	12	19	183	263	17	33	202	289	28	42
		정부초청외국인*	3	7	3	7	2	10	2	10	-	-	9	11
	계 (B)	685	836	104	121	706	886	116	129	726	912	117	154	
합계 (A+B)	11,330	11,884	1,901	1,407	11,475	11,590	1,974	1,400	11,152	11,529	2,044	1,349		
편입	정원외	99	90	6	9	120	130	7	11	103	93	8	3	
	학사편입학	7	3	6	3	7	3	5	3	6	2	5	2	
	군위탁	-	-	-	-	-	-	-	-	-	-	-	-	
	외국인	106	93	12	12	127	133	12	14	109	95	13	5	
합계	106	93	12	12	127	133	12	14	109	95	13	5		
대학원	정원내	2,131	2,615	1,102	1,223	1,859	2,294	1,079	1,184	1,967	2,333	986	1,126	
	석사과정	1,107	384	747	266	962	366	689	254	921	382	672	273	
	석사·박사통합과정	769	888	550	583	749	787	547	518	724	836	537	543	
	박사과정	148	103	24	21	151	99	26	20	139	126	23	22	
	계 (C)	4,155	3,990	2,423	2,093	3,721	3,546	2,341	1,976	3,751	3,677	2,218	1,964	
대학원*	정원외	23	5	21	5	20	5	19	5	17	1	16	1	
	석사과정(군위탁)	371	786	103	193	382	840	104	204	356	734	101	175	
	석사과정(외국인/ 전교육과정해외이수자)	23	46	23	46	21	38	21	38	-	-	17	33	
	석사(정부초청외국인)*	146	42	123	35	167	48	149	44	176	36	161	30	
	석사과정(기타)*	-	-	-	-	-	-	-	-	1	-	1	-	
	석사박사통합과정(군위탁)	25	28	8	10	26	20	11	11	14	21	6	3	
	석사박사통합과정(외국인/ 전교육과정해외이수자)	6	2	4	2	5	1	5	1	6	-	5	-	
	박사과정(군위탁)	139	145	50	49	140	152	47	54	129	148	37	55	
	박사과정(외국인/ 전교육과정해외이수자)	4	9	4	9	5	6	5	6	-	-	5	4	
	박사(정부초청외국인)*	8	14	8	12	8	10	8	8	8	5	7	4	
박사과정(기타)*	745	1,077	344	361	774	1,120	369	371	707	945	356	305		
계 (D)	745	1,077	344	361	774	1,120	369	371	707	945	356	305		
합계 (C+D)	4,900	5,067	2,767	2,454	4,495	4,666	2,710	2,347	4,458	4,622	2,574	2,269		

1) 자료기준일: 2019. 4. 1.

* 정부초청외국인의 경우 대학알리미 공시 기준에 따라 2019년 전기부터 지원자 인원 제외됨

* 대학원: 일반대학원, 전문대학원

* 석사과정(기타): 경영전문대학원 Executive MBA, 행정대학원 공기업정책학과, 의과대학 임상의과학과, 융합과학기술대학원 수리정보과학과

* 박사과정(기타): 의과대학 임상의과학과

4. 외국인 학생 현황

4.1. 총괄 현황

(단위: 명, %)

구분	재적학생 (A)	외국인 재적학생								외국인 학생 비율 (B+C)/A ×100	학위과정 외국인 학생 비율 (B/A)×100
		학위과정 (B)	비학위과정								
			교육과정 공동운영생	교환학생	방문학생	어학연수 생	기타연수 생	계(C)			
2019	대학	21,279	212	-	258	5	671	-	934	5.39	1.00
	일반대학원	9,608	787	-	59	2	-	5	66	8.88	8.19
	전문대학원	3,067	245	-	25	-	-	7	32	9.03	7.99
	계	33,954	1,244	-	342	7	671	12	1,032	6.70	3.66
2018	대학	21,220	197	-	256	1	678	-	935	5.33	0.93
	일반대학원	10,006	871	3	71	3	-	10	87	9.57	8.70
	전문대학원	3,087	235	-	25	-	-	7	32	8.65	7.61
	계	34,313	1,303	3	352	4	678	17	1,054	6.87	3.80
2017	대학	21,004	196	-	260	8	831	-	1,099	6.17	0.93
	일반대학원	10,250	862	3	66	1	-	5	75	9.14	8.41
	전문대학원	3,156	234	-	24	1	-	7	32	8.43	7.41
	계	34,410	1,292	3	350	10	831	12	1,206	7.26	3.75

- 1) 자료기준일: 당해 연도. 4. 1.
- 2) 정보공시 항목: 4-바-1. 외국인 유학생 현황

4.2. 국가별 현황

(단위: 명)

국가명	학위과정		비학위과정										합계	
	대학	대학원	교환학생		방문학생		어학연수생		기타연수생		계			
			대학	대학원	대학	대학원	대학	대학원	대학	대학원	대학	대학원		
가나	-	12	-	-	-	-	-	1	-	-	-	1	-	13
가봉	-	-	-	-	-	-	-	1	-	-	-	1	-	1
과테말라	-	-	-	-	-	-	-	2	-	-	-	2	-	2
그루지아	-	-	-	-	-	-	-	1	-	-	-	1	-	1
그리스	-	-	1	-	-	-	-	-	-	-	-	1	-	1
나미비아	-	-	-	-	-	-	-	2	-	-	-	2	-	2
나이지리아	-	5	-	-	-	-	-	3	-	-	-	3	-	8
남아프리카공화국	-	3	-	-	-	-	-	3	-	-	-	3	-	6

국가명	학위과정		비학위과정										합계
	대학	대학원	교환학생		방문학생		어학연수생		기타연수생		계		
			대학	대학원	대학	대학원	대학	대학원	대학	대학원	대학	대학원	
네덜란드	-	3	4	1	-	-	2	-	-	-	6	1	10
네팔	1	7	-	-	-	-	-	-	-	-	-	-	8
노르웨이	-	1	3	3	-	-	4	-	-	-	7	3	11
뉴질랜드	1	4	2	-	-	-	1	-	-	-	3	-	8
니카라과	-	1	-	-	-	-	1	-	-	-	1	-	2
대만	4	15	14	5	-	-	23	-	-	-	37	5	61
덴마크	-	-	1	2	-	-	1	-	-	-	2	2	4
도미니카공화국	-	-	-	-	-	-	2	-	-	-	2	-	2
독일	4	15	17	16	1	-	14	-	-	2	32	18	69
라오스	1	10	-	-	-	-	2	-	-	-	2	-	13
라트비아	-	-	-	-	-	-	1	-	-	-	1	-	1
러시아	4	6	4	-	-	-	51	-	-	-	55	-	65
레바논	-	1	-	-	-	-	-	-	-	-	-	-	1
레소토	-	2	-	-	-	-	-	-	-	-	-	-	2
루마니아	1	1	1	-	-	-	1	-	-	-	2	-	4
르완다	-	6	-	-	-	-	-	-	-	-	-	-	6
리투아니아	-	-	2	-	-	-	1	-	-	-	3	-	3
리비아	-	1	-	-	-	-	-	-	-	-	-	-	1
마다가스카르	-	-	-	-	-	-	1	-	-	-	1	-	1
말레이시아	10	8	-	-	-	-	38	-	-	-	38	-	56
멕시코	-	5	6	1	-	-	4	-	-	-	10	1	16
모로코	-	2	1	-	-	-	11	-	-	-	12	-	14
모잠비크	-	1	-	-	-	-	2	-	-	-	2	-	3
몰디브	-	2	-	-	-	-	-	-	-	-	-	-	2
몽골	17	27	-	-	1	-	18	-	-	-	19	-	63
미국	9	70	31	-	1	1	35	-	-	-	67	1	147
미얀마(버마)	3	17	-	-	-	-	2	-	-	-	2	-	22
바베이도스	-	1	-	-	-	-	-	-	-	-	-	-	1
방글라데시	5	6	-	-	-	-	2	-	-	-	2	-	13
베네수엘라	-	2	-	-	-	-	1	-	-	-	1	-	3
베트남	2	46	-	1	-	-	16	-	-	-	16	1	65

국가명	학위과정		비학위과정										합계	
	대학	대학원	교환학생		방문학생		어학연수생		기타연수생		계			
			대학	대학원	대학	대학원	대학	대학원	대학	대학원	대학	대학원		
에콰도르	-	7	-	-	-	-	-	1	-	-	-	1	-	8
에티오피아	3	7	-	-	-	-	-	1	-	-	-	1	-	11
엔티가바부다	-	-	-	-	-	-	-	1	-	-	-	1	-	1
엘살바도르	1	-	-	-	-	-	-	-	-	-	-	-	-	1
영국	5	6	20	-	-	-	-	9	-	-	-	29	-	40
예멘	-	-	-	-	-	-	-	-	-	-	-	-	-	-
오만	-	-	-	-	-	-	-	1	-	-	-	1	-	1
오스트리아	-	-	-	4	-	1	1	-	-	-	-	1	5	6
요르단	-	3	-	-	-	-	-	-	-	-	-	-	-	3
우간다	1	5	-	-	-	-	-	1	-	-	-	1	-	7
우루과이	-	1	-	-	-	-	-	-	-	-	-	-	-	1
우즈베키스탄	6	11	-	-	-	-	-	10	-	-	-	10	-	27
우크라이나	4	4	1	-	-	-	-	2	-	-	-	3	-	11
이라크	-	1	-	-	-	-	-	-	-	-	-	-	-	1
이란	3	15	-	-	-	-	-	9	-	-	-	9	-	27
이스라엘	-	-	1	1	-	-	-	1	-	-	-	2	1	3
이집트	2	6	-	-	-	-	-	-	-	-	-	-	-	8
이탈리아	-	7	3	1	-	-	-	6	-	-	-	9	1	17
인도	2	16	2	1	-	-	-	8	-	-	-	10	1	29
인도네시아	6	35	4	-	-	-	-	7	-	-	-	11	-	52
일본	8	12	13	2	-	-	-	20	-	-	1	33	3	56
잠비아	-	4	-	-	-	-	-	1	-	-	-	1	-	5
중국	37	401	30	11	1	-	-	162	-	-	3	193	14	645
지부티	-	-	-	-	-	-	-	2	-	-	-	2	-	2
짐바브웨	-	1	-	-	-	-	-	1	-	-	-	1	-	2
체코	-	-	-	1	-	-	-	-	-	-	-	-	1	1
칠레	-	2	-	-	-	-	-	1	-	-	-	1	-	3
카메룬	-	5	-	-	-	-	-	1	-	-	-	1	-	6
카자흐스탄	10	13	-	1	-	-	-	5	-	-	-	5	1	29
캄보디아	-	4	-	-	-	-	-	2	-	-	-	2	-	6
캐나다	15	38	14	-	-	-	-	7	-	-	-	21	-	74

국가명	학위과정		비학위과정										합계
	대학	대학원	교환학생		방문학생		어학연수생		기타연수생		계		
			대학	대학원	대학	대학원	대학	대학원	대학	대학원	대학	대학원	
케냐	1	5	-	-	-	-	-	-	-	-	-	-	6
코소보	-	2	-	-	-	-	-	-	-	-	-	-	2
코스타리카	1	2	-	-	-	-	1	-	-	-	1	-	4
코트디부아르	-	2	-	-	-	-	-	-	-	-	-	-	2
콜롬비아	-	5	1	-	-	-	6	-	-	-	7	-	12
콩고	-	5	-	-	-	-	-	-	-	-	-	-	5
콩고민주공화국	-	1	-	-	-	-	1	-	-	-	1	-	2
크로아티아	-	-	-	-	-	-	1	-	-	-	1	-	1
키르기스스탄	5	2	1	-	-	-	4	-	-	-	5	-	12
타지키스탄	-	-	-	-	-	-	3	-	-	-	3	-	3
탄자니아	1	7	-	-	-	-	2	-	-	-	2	-	10
태국	4	12	2	7	-	-	17	-	-	-	19	7	42
터키	5	7	2	-	-	-	3	-	-	-	5	-	17
투르크메니스탄	-	-	-	-	-	-	2	-	-	-	2	-	2
튀니지	-	2	-	-	-	-	-	-	-	-	-	-	2
파나마	1	3	-	-	-	-	1	-	-	-	1	-	5
파라과이	-	1	-	-	-	-	2	-	-	-	2	-	3
파키스탄	4	8	1	-	-	-	4	-	-	-	5	-	17
파푸아뉴기니	-	-	-	-	-	-	2	-	-	-	2	-	2
페루	1	1	-	-	-	-	2	-	-	-	2	-	4
포르투갈	-	-	-	4	-	-	3	-	-	-	3	4	7
폴란드	1	1	-	-	-	-	1	-	-	-	1	-	3
프랑스	1	8	18	14	-	-	23	-	-	6	41	20	70
피지	-	2	-	-	-	-	1	-	-	-	1	-	3
핀란드	-	-	2	1	-	-	1	-	-	-	3	1	4
필리핀	3	16	1	-	-	-	8	-	-	-	9	-	28
헝가리	-	1	1	-	-	-	4	-	-	-	5	-	6
호주	4	5	14	-	-	-	5	-	-	-	19	-	28
홍콩	3	3	2	-	-	-	10	-	-	-	12	-	18
계	212	1,032	258	84	5	2	671	-	-	12	934	98	2,276

1) 자료기준일: 2019. 4. 1.
 2) 정보공시 항목: 4-바-1. 외국인 유학생 현황

5. 졸업생 현황

5.1. 학위수여 현황

5.1.1. 총괄 현황

(단위: 명)

구분	학사			석사			박사			합계
	남	여	계	남	여	계	남	여	계	
2019	1,989	1,324	3,313	1,396	1,390	2,786	863	462	1,325	7,424
2018	1,890	1,276	3,166	1,499	1,378	2,877	877	456	1,333	7,376
2017	1,922	1,351	3,273	1,371	1,438	2,809	828	448	1,276	7,358

- 1) 자료기준일: 전년도 8월, 당해 연도 2월 졸업(학위수여)자
- 2) 정보공시 항목: 5-가. 졸업생 현황

5.1.2. 대학(원)별 현황

(단위: 명)

대학	학과	학사			석사			박사			합계
		남	여	계	남	여	계	남	여	계	
간호대학 (일반대학원)	간호학과	9	53	62	-	24	24	-	17	17	103
	계	9	53	62	-	24	24	-	17	17	103
경영대학 (일반대학원)	경영학과	139	38	177	26	41	67	3	9	12	256
	계	139	38	177	26	41	67	3	9	12	256
공과대학	건설환경공학부	27	9	36	26	11	37	13	1	14	87
	건축학과(건축공학전공)	18	2	20	24	13	37	10	5	15	88
	건축학과(건축학전공)	7	9	16							
	기계항공공학부	99	6	105	-	-	-	39	3	42	147
	기계항공공학부 (기계공학전공)	26	10	36	50	5	55	8	1	9	100
	기계항공공학부 (멀티스케일기계설계전공)	-	-	-	8	-	8	17	2	19	27
	기계항공공학부 (우주항공공학전공)	9	4	13	37	4	41	5	-	5	59
	기술경영·경제·정책 전공협동과정	-	-	-	19	10	29	11	3	14	43
	도시설계학전공협동과정	-	-	-	2	6	8	2	2	4	12
	바이오엔지니어링 전공협동과정	-	-	-	9	4	13	12	3	15	28
	산업·조선공학부	-	-	-	-	-	-	5	-	5	5
	산업공학과	30	6	36	25	2	27	3	1	4	67

대학	학과	학사			석사			박사			합계
		남	여	계	남	여	계	남	여	계	
	에너지시스템공학부	-	-	-	14	7	21	23	1	24	45
	에너지자원공학과	30	5	35	-	-	-	-	-	-	35
	원자핵공학과	32	3	35	-	-	-	-	-	-	35
	재료공학부	61	14	75	32	9	41	40	8	48	164
	재료공학부 (하이브리드재료전공)	-	-	-	6	2	8	8	1	9	17
	전기·정보공학부	146	18	164	61	5	66	22	3	25	255
	전기·컴퓨터공학부	-	-	-	1	-	1	88	3	91	92
	조선해양공학과	39	6	45	5	1	6	9	1	10	61
	컴퓨터공학부	55	11	66	43	13	56	3	1	4	126
	항공우주공학과	-	-	-	-	-	-	1	-	1	1
	해양플랜트엔지니어링 전공협동과정	-	-	-	2	-	2	-	-	-	2
	화학생물공학부	59	28	87	19	7	26	32	9	41	154
	화학생물공학부 (에너지환경화학융합기술전공)	-	-	-	1	2	3	9	5	14	17
	계	638	131	769	384	101	485	360	53	413	1667
농업생명 과학대학	농경제사회학부 (농경제학전공)	5	-	5	1	-	1	-	-	-	6
	농경제사회학부 (농업·자원 경제학 전공)	13	11	24	8	8	16	2	1	3	43
	농경제사회학부 (지역정보전공)	10	4	14	-	3	3	3	2	5	22
	농림기상학전공협동과정	-	-	-	-	1	1	-	-	-	1
	농산업교육과	-	-	-	8	6	14	7	4	11	25
	농생명공학부	-	-	-	26	31	57	18	18	36	93
	농생명공학부 (바이오모듈레이션전공)	-	-	-	1	4	5	3	-	3	8
	농생명유전체학 전공협동과정	-	-	-	1	-	1	-	-	-	1
	동물생명공학전공	11	10	21	-	-	-	-	-	-	21
	바이오시스템·소재학부 (바이오소재공학전공)	11	7	18	1	4	5	1	-	1	24
	바이오시스템·소재학부 (바이오시스템공학전공)	12	6	18	2	3	5	-	2	2	25
	산림과학부 (산림환경학전공)	15	6	21	3	9	12	4	1	5	38
산림과학부 (환경재료과학전공)	12	11	23	4	1	5	3	2	5	33	

대학	학과	학사			석사			박사			합계
		남	여	계	남	여	계	남	여	계	
	생태조경·지역시스템공학부 (생태조경학전공)	-	-	-	7	4	11	-	-	-	11
	생태조경·지역시스템공학부 (지역시스템공학전공)	-	-	-	3	2	5	4	-	4	9
	식물생산과학부 (산업인력개발학전공)	12	4	16	-	-	-	-	-	-	16
	식물생산과학부 (원예과학전공)	-	-	-	-	-	-	2	-	2	2
	식물생산과학부 (원예생명공학전공)	7	12	19	12	9	21	1	2	3	43
	식물생산과학부 (작물생명과학전공)	12	9	21	11	6	17	8	2	10	48
	식품생명공학전공	11	9	20	-	-	-	-	-	-	20
	응용생명화학전공	5	9	14	-	-	-	-	-	-	14
	응용생물학전공	14	6	20	-	-	-	-	-	-	20
	조경·지역시스템 공학부 (조경학전공)	4	11	15	-	-	-	-	-	-	15
	조경·지역시스템 공학부 (지역시스템공학전공)	16	3	19	-	-	-	-	-	-	19
	계	170	118	288	88	91	179	56	34	90	557
미술대학 (일반대학원)	공업디자인전공	3	12	15	-	-	-	-	-	-	15
	도예전공	2	3	5	-	-	-	-	-	-	5
	동양화과	4	11	15	-	10	10	-	-	-	25
	디자인학부	-	-	-	7	19	26	-	-	-	26
	디자인학부(공예전공)	-	-	-	-	-	-	-	1	1	1
	디자인학부 (금속공예전공)	3	8	11	-	-	-	-	-	-	11
	디자인학부 (디자인전공)	-	-	-	-	-	-	5	2	7	7
	미술경영전공협동과정	-	-	-	-	18	18	-	14	14	32
	미술교육전공협동과정	-	-	-	-	3	3	1	3	4	7
	미술학과	-	-	-	-	-	-	4	2	6	6
	서양화과	6	12	18	2	3	5	-	-	-	23
	시각디자인전공	3	26	29	-	-	-	-	-	-	29
	조소과	9	17	26	2	5	7	-	-	-	33
계	30	89	119	11	58	69	10	22	32	220	
법과대학 (일반대학원)	법학과	1	-	1	28	24	52	17	7	24	77
	법학과(지식재산전공)	-	-	-	3	-	3	-	-	-	3
	계	1	-	1	31	24	55	17	7	24	80

대학	학과	학사			석사			박사			합계
		남	여	계	남	여	계	남	여	계	
사범대학 (일반대학원)	가정교육전공협동과정	-	-	-	-	1	1	-	-	-	1
	과학교육과(물리전공)	-	-	-	4	6	10	2	1	3	13
	과학교육과(생물전공)	-	-	-	1	8	9	1	-	1	10
	과학교육과(지구과학전공)	-	-	-	-	9	9	1	3	4	13
	과학교육과(화학전공)	-	-	-	3	7	10	2	-	2	12
	교육학과(교육학전공)	4	9	13	4	10	14	3	19	22	49
	교육학과(교육공학전공)	-	-	-	4	9	13	-	-	-	13
	교육학과(교육상담전공)	-	-	-	3	10	13	-	-	-	13
	교육학과(교육행정전공)	-	-	-	3	11	14	-	-	-	14
	교육학과(평생교육전공)	-	-	-	1	4	5	-	-	-	5
	국어교육과	12	18	30	3	4	7	3	5	8	45
	글로벌교육협력전공 협동과정	-	-	-	1	3	4	1	-	1	5
	독어교육과	8	9	17	-	-	-	-	-	-	17
	물리교육과	21	7	28	-	-	-	-	-	-	28
	불어교육과	2	11	13	-	-	-	-	-	-	13
	사회교육과	11	9	20	-	-	-	-	-	-	20
	사회교육과(역사전공)	-	-	-	-	4	4	-	-	-	4
	사회교육과(일반사회전공)	-	-	-	-	7	7	3	1	4	11
	사회교육과(지리전공)	-	-	-	1	5	6	-	2	2	8
	생물교육과	7	4	11	-	-	-	-	-	-	11
	수학교육과	19	3	22	4	8	12	-	4	4	38
	역사교육과	7	3	10	-	-	-	-	-	-	10
	영어교육과	7	14	21	-	-	-	-	-	-	21
	외국어교육과(독어전공)	-	-	-	-	1	1	-	-	-	1
	외국어교육과(불어전공)	-	-	-	1	2	3	1	-	1	4
	외국어교육과(영어전공)	-	-	-	3	12	15	-	1	1	16
	유아교육전공협동과정	-	-	-	-	1	1	-	1	1	2
	윤리교육과	5	10	15	4	2	6	2	2	4	25
	음악교육전공협동과정	-	-	-	-	6	6	-	3	3	9
	지구과학교육과	8	2	10	-	-	-	-	-	-	10
	지리교육과	4	10	14	-	-	-	-	-	-	14
	체육교육과	35	9	44	14	6	20	11	3	14	78
	체육교육과 (글로벌스포츠매니지먼트전공)	-	-	-	18	14	32	-	1	1	33
특수교육전공협동과정	-	-	-	-	1	1	-	1	1	2	

대학	학과	학사			석사			박사			합계
		남	여	계	남	여	계	남	여	계	
	한국어교육전공	-	-	-	3	29	32	2	1	3	35
	화학교육과	14	8	22	-	-	-	-	-	-	22
	환경교육전공협동과정	-	-	-	-	5	5	1	1	2	7
	계	164	126	290	75	185	260	33	49	82	632
사회과학대학 (일반대학원)	경제학부	111	55	166	22	25	47	5	6	11	224
	사회복지학과	8	13	21	1	13	14	6	1	7	42
	사회학과	20	16	36	3	5	8	6	1	7	51
	심리학과	17	14	31	7	20	27	2	1	3	61
	언론정보학과	17	16	33	4	11	15	4	-	4	52
	여성학전공협동과정	-	-	-	1	1	2	-	-	-	2
	외교학과	1	1	2	1	-	1	-	1	1	4
	인류학과	4	19	23	-	5	5	2	-	2	30
	정책학과	-	-	-	-	-	-	1	1	2	2
	정치외교학부 (외교학전공)	23	20	43	6	25	31	2	-	2	76
	정치외교학부 (정치학전공)	33	24	57	8	8	16	-	3	3	76
	정치학과	1	-	1	-	-	-	1	-	1	2
	지리학과	19	4	23	3	6	9	2	-	2	34
	계	254	182	436	56	119	175	31	14	45	656
생활과학대학 (일반대학원)	소비자아동학부 (소비자학전공)	6	23	29	-	-	-	-	-	-	29
	소비자아동학부 (아동가족학전공)	3	12	15	-	-	-	-	-	-	15
	소비자학과	-	-	-	2	7	9	1	3	4	13
	식품영양학과	3	15	18	1	19	20	-	1	1	39
	아동가족학과	-	-	-	-	5	5	-	4	4	9
	의류학과	4	16	20	6	14	20	-	8	8	48
	계	16	66	82	9	45	54	1	16	17	153
수의과 대학 (일반대학원)	수의학과	23	22	45	-	-	-	9	6	15	60
	수의학과(수의병인생물학 및예방수의학전공)	-	-	-	-	6	6	5	1	6	12
	수의학과 (수의생명과학전공)	-	-	-	-	1	1	2	-	2	3
	수의학과 (임상수의학전공)	-	-	-	5	5	10	5	5	10	20
	인수공통동물질병학 전공협동과정	-	-	-	-	-	-	-	1	1	1

대학	학과	학사			석사			박사			합계
		남	여	계	남	여	계	남	여	계	
	계	23	22	45	5	12	17	21	13	34	96
약학대학 (일반대학원)	약학과	11	21	32	23	38	61	17	21	38	131
	제약학과	10	21	31	-	-	-	-	1	1	32
	계	21	42	63	23	38	61	17	22	39	163
음악대학 (일반대학원)	국악과	7	22	29	-	-	-	-	-	-	29
	기악과(관악전공)	9	18	27	-	-	-	-	-	-	27
	기악과(피아노전공)	3	25	28	-	-	-	-	-	-	28
	기악과(현악전공)	7	19	26	-	-	-	-	-	-	26
	성악과	16	15	31	-	-	-	-	-	-	31
	음악과	-	-	-	5	17	22	1	8	9	31
	음악학전공협동과정	-	-	-	-	-	-	1	1	2	2
	작곡과(이론전공)	1	7	8	-	-	-	-	-	-	8
	작곡과(작곡전공)	11	7	18	-	-	-	-	-	-	18
계	54	113	167	5	17	22	2	9	11	200	
의과대학 (일반대학원)	의과학과	-	-	-	2	5	7	18	17	35	42
	의료정보학전공협동과정	-	-	-	1	1	2	2	-	2	4
	의학과	100	43	143	44	31	75	37	31	68	286
	임상약리학전공협동과정	-	-	-	-	-	-	3	1	4	4
	임상의과학과	-	-	-	9	2	11	5	1	6	17
	중앙생물학전공협동과정	-	-	-	4	5	9	3	2	5	14
	줄기세포생물학협동과정	-	-	-	1	-	1	-	-	-	1
계	100	43	143	61	44	105	68	52	120	368	
인문대학 (일반대학원)	고고미술사학과 (고고학전공)	3	3	6	1	-	1	1	-	1	8
	고고미술사학과 (미술사학전공)	1	13	14	1	5	6	1	1	2	22
	공연예술학전공협동과정	-	-	-	-	3	3	-	2	2	5
	국사학과	20	9	29	5	2	7	3	2	5	41
	국어국문학과	14	13	27	11	19	30	9	10	19	76
	기록학전공협동과정	-	-	-	1	2	3	-	-	-	3
	노어노문학과	2	13	15	1	-	1	-	-	-	16
	독어독문학과	4	8	12	1	3	4	-	-	-	16
	동양사학과	13	6	19	2	2	4	1	1	2	25
	미학과	4	13	17	1	7	8	1	1	2	27
	불어불문학과	2	16	18	1	4	5	-	1	1	24
비교문학전공협동과정	-	-	-	-	3	3	-	-	-	3	

대학	학과	학사			석사			박사			합계	
		남	여	계	남	여	계	남	여	계		
	서양고전학전공협동과정	-	-	-	1	1	2	-	-	-	2	
	서양사학과	9	5	14	2	1	3	-	-	-	17	
	서어서문학과	5	12	17	1	4	5	-	-	-	22	
	아시아언어문명학부 (동남아시아언어문명)	1	4	5	-	-	-	-	-	-	5	
	아시아언어문명학부 (서아시아언어문명)	5	2	7	-	-	-	-	-	-	7	
	아시아언어문명학부 (인도언어문명)	2	-	2	-	-	-	-	-	-	2	
	아시아언어문명학부 (일본언어문명)	2	3	5	-	-	-	-	-	-	5	
	언어학과	3	7	10	7	3	10	2	3	5	25	
	영어영문학과	10	26	36	1	13	14	-	3	3	53	
	인지과학전공협동과정	-	-	-	4	11	15	3	1	4	19	
	종교학과	3	6	9	2	-	2	-	-	-	11	
	중어중문학과	6	16	22	1	4	5	1	6	7	34	
	철학과	14	7	21	-	-	-	-	-	-	21	
	철학과(동양철학전공)	-	-	-	-	2	2	2	1	3	5	
	철학과(서양철학전공)	-	-	-	8	1	9	-	2	2	11	
	계	123	182	305	52	90	142	24	34	58	505	
	자연과학대학 (일반대학원)	계산과학전공협동과정	-	-	-	-	-	-	1	-	1	1
		과학사및과학철학전공 협동과정	-	-	-	2	3	5	2	-	2	7
뇌과학전공협동과정		-	-	-	3	3	6	1	3	4	10	
뇌인지과학과		-	-	-	-	1	1	1	1	2	3	
물리·천문학부 (물리학전공)		40	4	44	8	1	9	33	4	37	90	
물리·천문학부 (천문학전공)		2	2	4	2	1	3	6	2	8	15	
생명과학부		28	20	48	8	11	19	27	15	42	109	
생물물리및화학생물학과		-	-	-	-	-	-	3	2	5	5	
생물물리및화학생물학 전공협동과정		-	-	-	1	-	1	-	-	-	1	
생물정보학전공협동과정		-	-	-	-	3	3	3	1	4	7	
수리과학부		35	3	38	15	5	20	26	2	28	86	
유전공학전공협동과정		-	-	-	-	3	3	-	1	1	4	
지구환경과학부	15	6	21	11	11	22	10	2	12	55		

대학	학과	학사			석사			박사			합계
		남	여	계	남	여	계	남	여	계	
	통계학과	15	4	19	12	3	15	6	1	7	41
	화학부	24	15	39	8	5	13	29	10	39	91
	계	159	54	213	70	50	120	148	44	192	525
자유전공학부	자유전공학부	88	65	153	-	-	-	-	-	-	153
	계	88	65	153	-	-	-	-	-	-	153
치의학 대학원 (일반대학원)	치의학과	-	-	-	8	15	23	19	14	33	56
	치의학과	-	-	-	-	1	1	-	1	1	2
	계	-	-	-	8	16	24	19	15	34	58
보건대학원 (일반대학원)	보건학과	-	-	-	-	-	-	5	14	19	19
	환경보건학과	-	-	-	-	-	-	-	2	2	2
	계	-	-	-	-	-	-	5	16	21	21
행정대학원 (일반대학원)	행정학과(정책학전공)	-	-	-	-	-	-	4	4	8	8
	행정학과(행정학전공)	-	-	-	-	-	-	3	5	8	8
	계	-	-	-	-	-	-	7	9	16	16
환경대학원 (일반대학원)	조경학전공협동과정	-	-	-	-	-	-	4	8	12	12
	환경계획학과	-	-	-	-	-	-	7	7	14	14
	계	-	-	-	-	-	-	11	15	26	26
경영전문 대학원	경영학과	-	-	-	94	46	140	-	-	-	140
	계	-	-	-	94	46	140	-	-	-	140
공학전문 대학원	응용공학과	-	-	-	40	3	43	-	-	-	43
	계	-	-	-	40	3	43	-	-	-	43
국제농업 기술대학원	국제농업기술학과	-	-	-	11	9	20	-	-	-	20
	계	-	-	-	11	9	20	-	-	-	20
국제대학원	국제학과	-	-	-	-	-	-	3	5	8	8
	국제학과 (국제지역학전공)	-	-	-	14	28	42	-	-	-	42
	국제학과(국제통상전공)	-	-	-	7	19	26	-	-	-	26
	국제학과(국제협력전공)	-	-	-	6	21	27	-	-	-	27
	국제학과(한국학전공)	-	-	-	2	10	12	-	-	-	12
	계	-	-	-	29	78	107	3	5	8	115
법학전문 대학원	법학과	-	-	-	88	65	153	-	1	1	154
	계	-	-	-	88	65	153	-	1	1	154
보건대학원	보건학과 (보건정책관리학전공)	-	-	-	11	18	29	-	-	-	29
	보건학과(보건학전공)	-	-	-	2	28	30	-	-	-	30

대학	학과	학사			석사			박사			합계
		남	여	계	남	여	계	남	여	계	
	환경보건학과	-	-	-	6	9	15	-	-	-	15
	계	-	-	-	19	55	74	-	-	-	74
융합과학기술 대학원	나노융합학과	-	-	-	-	-	-	1	-	1	1
	분자의학및바이오 제약학과	-	-	-	6	14	20	4	6	10	30
	수리정보과학과	-	-	-	12	4	16	-	-	-	16
	융합과학부 (나노융합전공)	-	-	-	4	3	7	8	-	8	15
	융합과학부 (디지털정보융합전공)	-	-	-	7	1	8	4	-	4	12
	융합과학부 (방사선융합의생명전공)	-	-	-	1	2	3	4	-	4	7
	융합과학부 (지능형융합시스템전공)	-	-	-	4	-	4	6	-	6	10
	계	-	-	-	34	24	58	27	6	33	91
의학대학원	의학과	-	-	-	2	3	5	-	-	-	5
	계	-	-	-	2	3	5	-	-	-	5
치의학 대학원	치의학과	-	-	-	46	38	84	-	-	-	84
	계	-	-	-	46	38	84	-	-	-	84
행정대학원	공기업정책학과	-	-	-	45	20	65	-	-	-	65
	정책학과	-	-	-	1	1	2	-	-	-	2
	행정학과 (글로벌행정전공)	-	-	-	12	14	26	-	-	-	26
	행정학과(정책학전공)	-	-	-	15	14	29	-	-	-	29
	행정학과(행정학전공)	-	-	-	20	14	34	-	-	-	34
	계	-	-	-	93	63	156	-	-	-	156
환경대학원	환경계획학과	-	-	-	23	28	51	-	-	-	51
	환경조경학과	-	-	-	13	23	36	-	-	-	36
	계	-	-	-	36	51	87	-	-	-	87
합계		1,989	1,324	3,313	1,396	1,390	2,786	863	462	1,325	7,424

1) 자료기준일: 2018. 8월, 2019. 2월 졸업(학위수여)자

5.2. 명예박사 학위수여 현황

5.2.1. 총괄 현황

(단위: 명)

구분	내국인	외국인	계
2019	-	-	-
2018	-	-	-
2017	-	-	-

1) 자료기준일: 당해 연도. 4. 1.

5.2.2. 누적 현황

(단위: 명)

구 분	문학	철학	경제학	정치학	외교학	법학	경영학	이학	농학	공학	의학	수의학	보건학	교육학	계
내국인	2	2	-	-	1	1	1	1	1	2	1	-	-	-	12
외국인	4	8	3	6	-	62	-	6	4	-	4	1	1	1	100

1) 자료기준일: 2019. 4. 1.

2) 조사대상: 개교 이래 누적된 명예박사학위 수여 현황(1947년 ~ 2019년 2월)

5.3. 취업 및 진학 현황

5.3.1. 총괄 현황(대학 및 일반대학원)

(단위: 명, %)

구분		졸업자 (A)	취업자* (B)	진학자 (C)	입대자 (D)	취업불가 능자 (E)	외국인유 학생 (F)	건강보험 직장가입 제외대상 (G)	기타	미상	취업률 [B/{A-(C+D +E+F+G)}]× 100	진학률 (C/A)×100
2019	대학	3,166	1,458	991	50	2	34	8	623	-	70.1	31.3
	대학원	3,100	1,925	183	39	-	283	2	668	-	74.2	5.9
2018	대학	3,273	1,440	1,047	52	1	57	7	669	-	68.3	32.0
	대학원	3,078	1,814	220	25	-	292	-	727	-	71.4	7.1
2017	대학	3,375	1,543	1,081	46	3	53	7	642	-	70.6	32.0
	대학원	2,910	1,800	228	19	-	256	-	607	-	74.8	7.8

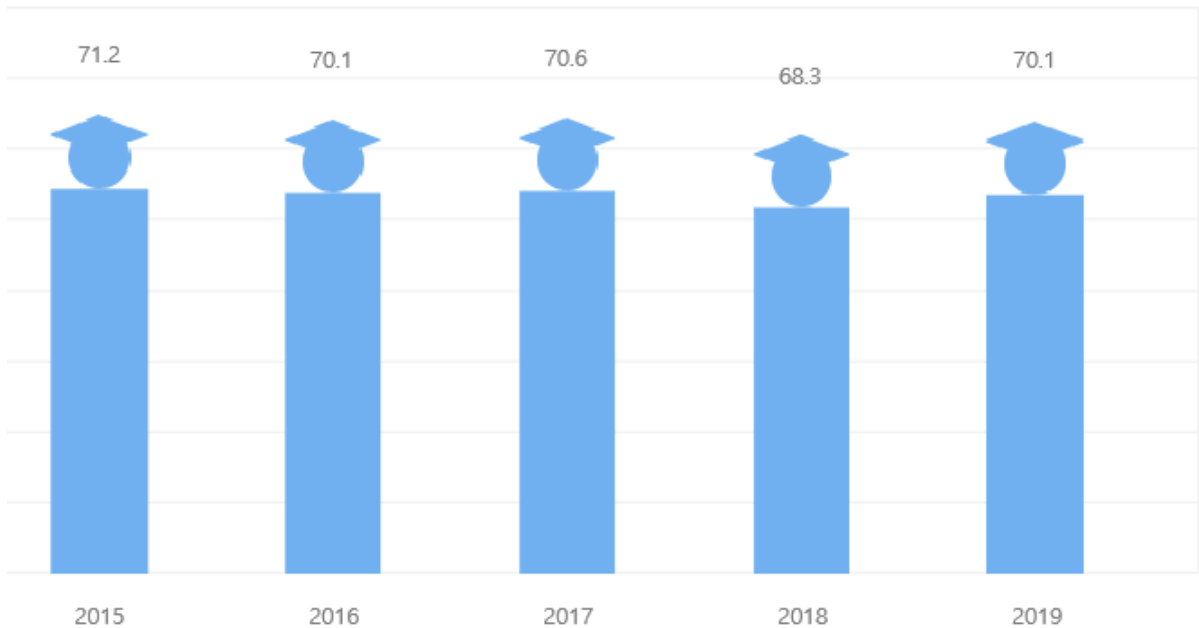
1) 자료기준일: 전년도. 12. 31.

2) 정보공시 항목: 5-다. 졸업생의 취업 현황, 5-나-1. 졸업생의 진학 현황

3) 조사대상: 전전년도. 8월, 전년도. 2월 졸업자

* 취업자: 건강보험 DB 연계 취업자, 해외 취업자, 농림어업종사자, 개인 창작활동 종사자, 1인창(사)업자, 프리랜서

(단위: %)



<대학 기준 취업률, 출처: 대학알리미>

5.3.2. 대학 현황

(단위: 명, %)

대학	학과	졸업자 (A)	취업자(B)						진학자 (C)	입대자 (D)	취업 불가능자 (E)	외국인 유학생 (F)	건강 보험 직장 가입 제외 대상 (G)	기타	미상	취업 률 [B/{A- (C+D +E+F +G)}] ×100	진학 률 (C/A) ×100
			건강 보험 DB 연계 취업 자	해 외 취 업 자	농 업 종 사 자	개 인 작 동 종 사 자	1 인 창 (사) 업 자	프 랜 서									
간호 대학	간호학과	62	50	-	-	-	-	-	5	-	-	-	-	7	-	87.7	8.1
	계	62	50	-	-	-	-	-	5	-	-	-	-	7	-	87.7	8.1
경영 대학	경영학과	145	97	-	-	-	-	1	26	1	-	4	-	16	-	86.0	17.9
	계	145	97	-	-	-	-	1	26	1	-	4	-	16	-	86.0	17.9
공과 대학	건설환경공학부	50	15	-	-	-	-	-	26	-	-	3	-	6	-	71.4	52.0
	건축학과(건축공학전공)	16	4	-	-	-	-	-	6	-	-	1	-	4	-	55.6	37.5
	건축학과(건축학전공(5년))	21	9	-	-	-	-	-	6	-	-	1	1	4	-	69.2	28.6
	기계항공공학부	113	49	-	-	-	-	4	47	2	1	-	-	10	-	84.1	41.6
	기계항공공학부 (기계공학전공)	15	-	-	-	-	-	-	14	-	-	1	-	-	-	0.0	93.3
	기계항공공학부 (우주항공공학전공)	6	-	-	-	-	-	1	5	-	-	-	-	-	-	100	83.3
	산업공학과	39	13	-	-	-	-	2	21	-	-	-	-	3	-	83.3	53.8
	에너지자원공학과	24	13	-	-	-	-	-	5	1	-	1	-	4	-	76.5	20.8
	원자핵공학과	38	8	-	-	-	-	2	22	3	-	-	-	3	-	76.9	57.9
	재료공학부	73	22	-	-	-	-	1	39	2	-	4	-	5	-	82.1	53.4
	전기·정보공학부	167	59	-	-	-	1	4	82	1	-	1	-	19	-	77.1	49.1
	조선해양공학과	40	14	-	-	-	-	1	20	-	-	-	-	5	-	75.0	50.0
	지구환경시스템공학부	1	-	-	-	-	-	-	-	-	-	-	1	-	-	0.0	0.0
	컴퓨터공학부	71	38	-	-	-	-	-	22	-	-	4	-	7	-	84.4	31.0
	화학생물공학부	78	24	1	-	-	-	5	39	2	-	-	-	7	-	81.1	50.0
계	752	268	1	-	-	2	20	354	11	1	16	2	77	-	79.1	47.1	
농업 생명 과학 대학	농경제사회학부	2	1	-	-	-	1	-	-	-	-	-	-	-	-	100	0.0
	농경제사회학부 농경제학전공	18	13	-	-	-	-	-	1	-	-	-	-	4	-	76.5	5.6
	농경제사회학부 농업·자원 경제학 전공	11	4	-	-	-	-	-	5	1	-	-	-	1	-	80.0	45.5
	농경제사회학부 지역정보전공	12	5	-	-	-	-	-	-	1	-	-	-	6	-	45.5	0.0

대학	학과	졸업자(A)	취업자(B)						진학자(C)	입대자(D)	취업가능자(E)	외국인유학생(F)	건강보험직장가입제외대상(G)	기타	미상	취업률 [B/{A-(C+D+E+F+G)}]×100	진학률 (C/A)×100
			건강보험DB연계취업자	해외취업자	농림어업종사자	개인작업종사자	1인창(사)업자	프리랜서									
	동물생명공학전공	23	11	-	-	-	-	-	8	1	-	-	-	3	-	78.6	34.8
	바이오소재공학전공	11	2	-	-	-	-	-	8	-	-	-	-	1	-	66.7	72.7
	바이오시스템·소재학부 (바이오시스템공학전공)	17	12	-	-	-	-	-	2	-	-	-	-	3	-	80.0	11.8
	산림환경학전공	18	4	-	-	-	-	-	7	1	-	-	-	6	-	40.0	38.9
	식물생산과학부 (산업인력개발학전공)	15	4	-	-	-	-	3	4	-	-	-	-	4	-	63.6	26.7
	식물생산과학부 (원예생명공학전공)	20	5	-	-	-	-	-	10	-	-	-	-	5	-	50.0	50.0
	식물생산과학부 (작물생명과학전공)	23	6	-	-	-	-	-	12	-	-	-	-	5	-	54.5	52.2
	식품생명공학전공	19	5	-	-	-	-	-	11	-	-	-	-	3	-	62.5	57.9
	응용생명화학전공	10	1	-	-	-	-	-	6	-	-	-	-	3	-	25.0	60.0
	응용생물학전공	18	6	-	-	-	-	2	5	-	-	-	-	5	-	61.5	27.8
	조경·지역시스템공학부 (조경학전공)	14	4	-	-	-	-	-	4	-	-	-	-	6	-	40.0	28.6
	조경·지역시스템공학부 (지역시스템공학전공)	20	11	-	-	-	-	-	4	-	-	-	-	5	-	68.8	20.0
	환경재료과학전공	18	7	-	-	-	-	2	8	-	-	-	-	1	-	90.0	44.4
	계	269	101	-	-	-	-	3	5	95	4	-	-	-	61	-	64.1
미술대학	공업디자인전공	8	3	-	-	-	-	1	1	-	-	-	-	3	-	57.1	12.5
	도예전공	12	2	-	-	-	-	4	3	-	-	-	-	3	-	66.7	25.0
	동양화과	19	5	-	-	-	-	-	8	-	-	-	-	6	-	45.5	42.1
	디자인학부(금속공예전공)	15	8	-	-	-	-	1	1	-	-	1	-	4	-	71.4	0.0
	서양화과	26	1	-	-	-	-	1	5	4	-	-	-	15	-	31.8	15.4
	시각디자인전공	17	10	-	-	-	-	-	1	-	-	-	-	6	-	62.5	5.9
	조소과	17	3	-	-	-	-	5	1	2	-	-	-	6	-	60.0	11.8
	계	114	32	-	-	-	-	7	12	19	-	-	1	-	43	-	54.3
법과대학	법학부	11	3	-	-	-	-	-	-	1	-	-	-	7	-	30.0	0.0
	계	11	3	-	-	-	-	-	-	1	-	-	-	7	-	30.0	0.0
사범대학	교육학과	14	5	-	-	-	-	-	3	-	-	-	-	6	-	45.5	21.4
	국어교육과	32	12	-	-	-	-	2	7	-	-	-	1	10	-	58.3	21.9
	독어교육과	12	7	-	-	-	-	1	2	-	-	-	-	2	-	80.0	16.7
	물리교육과	18	4	-	-	-	-	3	4	1	-	-	-	6	-	53.8	22.2

대학	학과	졸업자 (A)	취업자(B)							진학자 (C)	입대자 (D)	취업 불가능자 (E)	외국인 유학생 (F)	건강 보험 직장 가입 제외 대상 (G)	기타	미상	취업 률 [B/{A- (C+D +E+F +G)}] ×100	진학 률 (C/A) ×100
			건강 보험 DB 연계 취업 자	해외 취업 자	농림 어업 종사 자	개 인 작 업 종 사 자	1인 창 (사) 업 자	프리 랜서										
	불어교육과	23	13	-	-	-	-	-	4	-	-	-	-	6	-	68.4	17.4	
	사회교육과	24	13	-	-	-	-	-	3	1	-	-	-	7	-	65.0	12.5	
	생물교육과	14	3	-	-	-	1	-	7	-	-	-	-	3	-	57.1	50.0	
	수학교육과	35	12	-	-	-	-	8	3	4	-	-	1	7	-	74.1	8.6	
	역사교육과	19	6	-	-	-	-	1	3	-	-	-	-	9	-	43.8	15.8	
	영어교육과	37	16	-	-	-	-	3	7	-	-	-	-	11	-	63.3	18.9	
	윤리교육과	17	8	-	-	-	-	-	3	-	-	-	-	6	-	57.1	17.6	
	지구과학교육과	14	3	-	-	-	-	3	3	1	-	-	-	4	-	60.0	21.4	
	지리교육과	12	9	-	-	-	-	1	1	-	-	-	-	1	-	90.9	8.3	
	체육교육과	32	18	-	-	-	1	2	1	1	-	-	-	9	-	70.0	3.1	
	화학교육과	20	5	-	-	-	-	3	7	-	-	-	-	5	-	61.5	35.0	
	계	323	134	-	-	-	2	27	58	8	-	-	2	92	-	63.9	18.0	
사회 과학 대학	경제학부	194	105	-	-	-	-	1	65	-	-	1	-	22	-	82.8	33.5	
	사회복지학과	16	7	-	-	-	-	1	4	1	-	-	-	3	-	72.7	25.0	
	사회학과	34	11	-	-	-	-	-	16	-	-	-	-	7	-	61.1	47.1	
	심리학과	36	13	-	-	-	-	1	15	-	-	-	-	7	-	66.7	41.7	
	언론정보학과	24	18	1	-	-	-	-	3	-	-	-	-	2	-	90.5	12.5	
	외교학과	1	1	-	-	-	-	-	-	-	-	-	-	0	-	100	0.0	
	인류학과	11	6	-	-	-	-	-	3	1	-	-	-	1	-	85.7	27.3	
	정치외교학부(외교학전공)	37	20	-	-	-	-	1	7	1	-	2	-	6	-	77.8	18.9	
	정치외교학부(정치학전공)	34	12	-	-	-	-	-	17	1	-	-	-	4	-	75.0	50.0	
	정치학과	2	1	-	-	-	-	-	-	-	-	-	-	1	-	50.0	0.0	
	지리학과	30	23	-	-	-	-	-	5	-	-	-	-	2	-	92.0	16.7	
계	419	217	1	-	-	-	4	135	4	-	3	-	55	-	80.1	32.2		
생활 과학 대학	소비자아동학부 (소비자학전공)	27	14	-	-	-	-	1	4	1	1	-	-	6	-	71.4	14.8	
	소비자아동학부 (아동가족학전공)	17	5	-	-	-	-	3	1	-	-	-	-	8	-	50.0	5.9	
	식품영양학과	24	6	-	-	-	-	-	13	-	-	1	-	4	-	60.0	54.2	
	의류학과	23	9	-	-	-	-	-	4	-	-	-	-	10	-	47.4	17.4	
	계	91	34	-	-	-	-	4	22	1	1	1	-	28	-	57.6	24.2	
수의 과대 학	수의학과	53	28	-	-	-	-	9	6	-	-	-	-	10	-	78.7	11.3	

대학	학과	졸업자 (A)	취업자(B)						진학자 (C)	입대자 (D)	취업 가능자 (E)	외국인 유학생 (F)	건강 보험 직장 가입 제외 대상 (G)	기타	미상	취업 률 [B/{A- (C+D +E+F +G)}] ×100	진학 률 (C/A) ×100
			건강 보험 DB 연계 취업 자	해외 취업 자	농림 어업 종사 자	개 인 창 작 종사 자	1인 창(사) 업자	프리 랜서									
	계	53	28	-	-	-	-	9	6	-	-	-	-	10	-	78.7	11.3
약학 대학	약학과(2+4년제)	32	13	-	-	-	-	3	14	-	-	-	-	2	-	88.9	43.8
	제약학과(2+4학제)	30	14	-	-	-	-	-	9	4	-	-	-	3	-	82.4	30.0
	계	62	27	-	-	-	-	3	23	4	-	-	-	5	-	85.7	37.1
음악 대학	국악과	33	8	-	-	-	2	5	4	-	-	2	-	12	-	55.6	12.1
	기악과(관악전공)	19	2	-	-	-	2	2	-	-	-	-	-	13	-	31.6	0.0
	기악과(피아노전공)	26	3	-	-	-	-	1	2	1	-	1	-	18	-	18.2	7.7
	기악과(현악전공)	32	3	-	-	-	-	4	2	-	-	-	1	22	-	24.1	6.3
	성악과	26	-	-	-	-	-	1	8	1	-	-	1	15	-	6.3	30.8
	작곡과(이론전공)	4	1	-	-	-	-	-	1	-	-	-	-	2	-	33.3	25.0
	작곡과(작곡전공)	14	4	-	-	-	-	1	3	-	-	-	1	5	-	50.0	21.4
	계	154	21	-	-	-	4	14	20	2	-	3	3	87	-	31.0	13.0
의과 대학	의학과	81	73	-	-	-	-	-	-	1	-	2	1	4	-	94.8	0.0
	계	81	73	-	-	-	-	-	-	1	-	2	1	4	-	94.8	0.0
인문 대학	고고미술사학과 고고학전공	1	-	-	-	-	-	-	1	-	-	-	-	-	-	0.0	100
	고고미술사학과 미술사학전공	10	3	-	-	-	-	1	5	-	-	-	-	1	-	80.0	50.0
	국사학과	29	18	-	-	-	-	-	7	-	-	-	-	4	-	81.8	24.1
	국어국문학과	31	12	-	-	-	-	2	8	-	-	1	-	8	-	63.6	25.8
	노어노문학과	6	3	-	-	-	-	-	-	-	-	-	-	3	-	50.0	0.0
	독어독문학과	9	2	-	-	-	-	-	5	-	-	-	-	2	-	50.0	55.6
	동양사학과	10	2	-	-	-	-	-	4	1	-	-	-	3	-	40.0	40.0
	미학과	23	9	-	-	-	-	2	8	-	-	-	-	4	-	73.3	34.8
	불어불문학과	17	12	-	-	-	-	-	1	-	-	-	-	4	-	75.0	5.9
	서양사학과	9	5	-	-	-	-	-	1	1	-	-	-	2	-	71.4	11.1
	서어서문학과	16	11	-	-	-	-	-	3	-	-	-	-	2	-	84.6	18.8
	아시아언어문명학부 (동남아시아언어문명)	1	1	-	-	-	-	-	-	-	-	-	-	-	-	100	0.0
	아시아언어문명학부 (서아시아언어문명)	2	1	-	-	-	-	-	-	1	-	-	-	-	-	100	0.0
	아시아언어문명학부 (일본언어문명)	1	1	-	-	-	-	-	-	-	-	-	-	-	-	100	0.0

대학	학과	졸업자 (A)	취업자(B)						진학자 (C)	입대자 (D)	취업 불가능자 (E)	외국인 유학생 (F)	건강 보험 직장 가입 제외 대상 (G)	기타	미상	취업 률 [B/{A- (C+D +E+F +G)}] ×100	진학 률 (C/A) ×100
			건강 보험 DB 연계 취업 자	해 외 취 업 자	농 림 업 종 사 자	개 인 작 업 종 사 자	1인 창 (사) 업 자	프 리 랜 서									
	언어학과	12	5	-	-	-	-	-	3	1	-	1	-	2	-	71.4	25.0
	영어영문학과	32	17	-	-	-	-	-	10	-	-	-	-	5	-	77.3	31.3
	종교학과	8	3	-	-	-	-	-	2	-	-	-	-	3	-	50.0	25.0
	중어중문학과	31	16	-	-	-	-	1	7	-	-	1	-	6	-	73.9	22.6
	철학과	21	4	-	-	-	-	-	10	-	-	-	-	7	-	36.4	47.6
	계	269	125	-	-	-	-	6	75	4	-	3	-	56	-	70.1	27.9
자연 과학 대학	물리·천문학부 (물리학전공)	36	8	-	-	-	-	1	16	1	-	-	-	10	-	47.4	44.4
	물리·천문학부 (천문학전공)	3	1	-	-	-	-	-	2	-	-	-	-	-	-	100	66.7
	물리학부	2	1	-	-	-	-	-	-	-	-	-	-	1	-	50.0	0.0
	생명과학부	57	5	-	-	-	-	2	40	3	-	-	-	7	-	50.0	70.2
	수리과학부	43	12	-	-	-	-	2	18	2	-	1	-	8	-	63.6	41.9
	지구환경과학부	27	6	-	-	-	-	-	10	1	-	-	-	10	-	37.5	37.0
	통계학과	34	15	-	-	-	-	2	10	1	-	-	-	6	-	73.9	29.4
	화학부	30	5	-	-	-	-	-	16	1	-	-	-	8	-	38.5	53.3
	계	232	53	-	-	-	-	7	112	9	-	1	-	50	-	54.5	48.3
자유 전공 학부	자유전공학부	129	57	-	-	-	2	4	41	-	-	-	-	25	-	71.6	31.8
	계	129	57	-	-	-	2	4	41	-	-	-	-	25	-	71.6	31.8

1) 자료기준일: 2018. 12. 31.

2) 정보공시 항목: 5-다. 졸업생의 취업 현황, 5-나-1. 졸업생의 진학 현황

5.3.3. 일반대학원 현황

(단위: 명, %)

대학	학과	졸업자 (A)	취업자(B)						진학자 (C)	입대자 (D)	취업 불가능자 (E)	외국인 유학생 (F)	건강 보험 직장 가입 제외 대상 (G)	기타	미상	취업 률 [B/{A- (C+D +E+F +G)}] ×100	진학 률 (C/A) ×100
			건강 보험 DB 연계 취업 자	해 외 취 업 자	농 림 업 종 사 자	개 인 작 업 종 사 자	1인 창 (사) 업 자	프 리 랜 서									
간호 대학	간호학과	43	31	-	-	-	-	-	1	-	-	2	-	9	-	77.5	2.3
	계	43	31	-	-	-	-	-	1	-	-	2	-	9	-	77.5	2.3
경영 대학	경영학과	102	41	-	-	-	1	4	8	-	-	11	1	36	-	56.1	7.8
	계	102	41	-	-	-	1	4	8	-	-	11	1	36	-	56.1	7.8

대학	학과	졸업자 (A)	취업자(B)					진학자 (C)	입대자 (D)	취업 불가능자 (E)	외국인 유학생 (F)	건강 보험 직장 가입 제외 대상 (G)	기타	미상	취업 률 [B/{A- (C+D +E+F +G)}] ×100	진학 률 (C/A)× 100	
			건강 보험 DB 연계 취업 자	해외 취업 자	농림 업종 사 자	개인 작 동 사 자	1인 창 사 업 자										프리 랜서
공과 대학	건설환경공학부	64	32	-	-	-	-	2	5	-	-	3	-	22	-	60.7	7.8
	건축학과	63	37	-	-	-	2	1	7	1	-	5	-	10	-	80.0	11.1
	기계항공공학부	51	42	-	-	-	-	-	-	-	-	2	-	7	-	85.7	0.0
	기계항공공학부 (기계공학전공)	56	36	-	-	-	-	-	2	5	-	4	-	9	-	80.0	3.6
	기계항공공학부 (멀티스케일기계설계전공)	25	18	-	-	-	-	-	1	-	-	1	-	5	-	78.3	4.0
	기계항공공학부 (우주항공공학전공)	43	23	-	-	-	-	-	6	5	-	1	-	8	-	74.2	14.0
	기술경영·경제·정책 전공협동과정	45	22	-	-	-	-	-	5	-	-	14	-	4	-	84.6	11.1
	도시설계학전공협동과정	7	5	-	-	-	-	-	1	-	-	-	-	1	-	83.3	14.3
	바이오엔지니어링 전공협동과정	27	16	-	-	-	-	-	5	-	-	-	-	6	-	72.7	18.5
	산업·조선공학부	12	9	-	-	-	-	-	-	-	-	1	-	2	-	81.8	0.0
	산업공학과	37	26	-	-	-	-	-	3	1	-	3	-	4	-	86.7	8.1
	에너지시스템공학부	47	32	-	-	-	-	-	-	1	-	3	-	11	-	74.4	0.0
	재료공학부	111	79	-	-	-	-	1	2	1	-	7	-	21	-	79.2	1.8
	재료공학부 (하이브리드재료전공)	16	13	-	-	-	-	-	-	1	-	-	1	1	-	92.9	0.0
	전기·정보공학부	63	44	-	-	-	-	-	2	5	-	4	-	8	-	84.6	3.2
	전기·컴퓨터공학부	117	96	-	-	-	-	-	-	-	-	4	-	17	-	85.0	0.0
	조선해양공학과	23	20	-	-	-	-	-	-	-	-	1	-	2	-	90.9	0.0
	컴퓨터공학부	54	38	-	-	-	-	-	5	-	-	8	-	3	-	92.7	9.3
	해양플랜트엔지니어링 전공협동과정	1	1	-	-	-	-	-	-	-	-	-	-	-	-	100	0.0
	화학생물공학부	73	51	-	-	-	-	1	3	-	-	3	-	15	-	77.6	4.1
화학생물공학부 (에너지환경화학 융합기술전공)	21	17	-	-	-	-	-	-	2	-	-	-	2	-	89.5	0.0	
계	956	657	-	-	-	2	5	47	22	-	64	1	158	-	80.8	4.9	
농업 생명 과학 대학	농경제사회학부 (농경제학전공)	3	3	-	-	-	-	-	-	-	-	-	-	-	-	100	0.0
	농경제사회학부 (농업·자원 경제학 전공)	14	8	-	-	-	1	-	2	-	-	-	3	-	75.0	14.3	

대학	학과	졸업자 (A)	취업자(B)					진학자 (C)	입대자 (D)	취업 불가능자 (E)	외국인 유학생 (F)	건강 보험 직장 가입 제외 대상 (G)	기타	미상	취업 률 [B/{A- (C+D +E+F +G)}] ×100	진학 률 (C/A)× 100
			건강 보험 DB 연계 취업 자	해외 취업 자	농림 업종 사 자	개인 작 업 종 사 자	1인 창 사 업 자									
농경제사회학부 (지역정보전공)	농경제사회학부 (지역정보전공)	4	4	-	-	-	-	-	-	-	-	-	-	-	100	0.0
	농림기상학전공협동과정	2	2	-	-	-	-	-	-	-	-	-	-	-	100	0.0
	농산업교육과	14	7	-	-	-	-	1	3	1	-	1	-	1	88.9	21.4
	농생명공학부	63	37	-	-	-	-	2	5	-	-	4	-	15	72.2	7.9
	농생명공학부 (바이오모듈레이션전공)	20	12	-	-	-	-	-	1	-	-	1	-	6	66.7	5.0
	농생명유전체학전공 협동과정	1	1	-	-	-	-	-	-	-	-	-	-	-	100	0.0
	농업생물공학전공 협동과정	2	2	-	-	-	-	-	-	-	-	-	-	-	100	0.0
	물리·천문학부(천문학전공)	12	6	-	-	-	-	-	1	1	-	1	-	3	66.7	8.3
	바이오시스템·소재학부 (바이오소재공학전공)	10	9	-	-	-	-	-	-	-	-	-	-	1	90.0	0.0
	바이오시스템·소재학부 (바이오시스템공학전공)	10	7	-	-	-	-	-	1	1	-	-	-	1	87.5	10.0
	산림과학부 (산림환경학전공)	22	7	-	-	-	-	-	1	1	-	8	-	5	58.3	4.5
	산림과학부 (환경재료과학전공)	6	2	-	-	-	-	-	2	-	-	-	-	2	50.0	33.3
	생태조경·지역시스템공 학부(생태조경학전공)	12	2	-	-	-	-	-	2	-	-	4	-	4	33.3	16.7
	생태조경·지역시스템 공학부 (지역시스템공학전공)	10	4	-	-	-	-	-	2	1	-	-	-	3	57.1	20.0
	식물생산과학부 (원예과학전공)	2	2	-	-	-	-	-	-	-	-	-	-	-	100	0.0
	식물생산과학부 (원예생명공학전공)	11	5	-	-	-	-	1	1	-	-	1	-	3	66.7	9.1
	식물생산과학부 (작물생명공학전공)	15	6	-	-	-	-	-	4	-	-	3	-	2	75.0	26.7
	유전공학전공협동과정	5	-	-	-	-	-	-	-	-	-	-	-	5	0.0	0.0
	계	238	126	-	-	-	1	4	25	5	-	23	-	54	70.8	10.5
	미술 대학	동양화과	8	1	-	-	-	2	3	-	-	1	-	1	85.7	0.0
디자인학부		22	5	-	-	-	1	2	1	-	7	-	6	57.1	4.5	
디자인학부(디자인전공)		11	7	-	-	-	-	-	-	-	1	-	3	70.0	0.0	

대학	학과	졸업자 (A)	취업자(B)						진학자 (C)	입대자 (D)	취업 불가능자 (E)	외국인 유학생 (F)	건강 보험 직장 가입 제외 대상 (G)	기타	미상	취업 률 [B/{A- (C+D +E+F +G)}] ×100	진학 률 (C/A)× 100
			건강 보험 DB 연계 취업 자	해외 취업 자	농림 업종 사 자	개인 작 업 종 사 자	1인 창 사 업 자	프리 랜서									
	미술경영전공협동과정	11	6	-	-	-	-	-	-	-	-	-	-	5	-	54.5	0.0
	미술학과	4	-	-	-	-	1	1	-	-	-	-	-	2	-	50.0	0.0
	서양화과	9	2	-	-	-	-	3	-	-	-	-	-	4	-	55.6	0.0
	조소과	8	3	-	-	-	1	1	-	-	-	-	-	3	-	62.5	0.0
	계	73	24	-	-	-	5	10	1	-	-	9	-	24	-	61.9	1.4
법과 대학	법학과	93	65	-	-	-	-	-	2	-	-	13	-	13	-	83.3	2.2
	법학과(지식재산(IP)전공)	2	1	-	-	-	-	-	1	-	-	-	-	-	-	100	50.0
	계	95	66	-	-	-	-	-	3	-	-	13	-	13	-	83.5	3.2
보건 대학 원	보건학과	20	8	-	-	-	2	-	-	-	1	-	9	-	52.6	0.0	
	계	20	8	-	-	-	2	-	-	-	1	-	9	-	52.6	0.0	
사범 대학	가정교육전공협동과정	2	2	-	-	-	-	-	-	-	-	-	-	-	-	100	0.0
	과학교육과(물리전공)	7	3	-	-	-	-	-	-	-	1	-	3	-	50.0	0.0	
	과학교육과(생물전공)	14	10	-	-	-	-	-	-	-	1	-	3	-	76.9	0.0	
	과학교육과(지구과학전공)	8	3	-	-	-	-	3	2	-	-	-	-	-	100	25.0	
	과학교육과(화학전공)	10	7	-	-	-	-	1	-	1	-	-	1	-	88.9	0.0	
	교육학과(교육공학전공)	7	4	-	-	-	-	-	-	-	1	-	2	-	66.7	0.0	
	교육학과(교육상담전공)	9	6	-	-	-	-	-	-	-	-	-	-	3	-	66.7	0.0
	교육학과(교육학전공)	41	23	-	-	-	-	5	2	-	-	4	-	7	-	80.0	4.9
	교육학과(교육행정전공)	7	4	-	-	-	-	-	-	-	1	-	2	-	66.7	0.0	
	교육학과(평생교육전공)	11	9	-	-	-	-	-	1	-	-	1	-	-	-	100	9.1
	국어교육전공	12	6	-	-	-	-	-	1	-	-	-	-	5	-	54.5	8.3
	글로벌교육협력력전공 협동과정	9	4	-	-	-	-	-	2	-	-	2	-	1	-	80.0	22.2
	미술교육전공협동과정	11	5	-	-	-	-	-	-	-	-	1	-	5	-	50.0	0.0
	사회교육과(역사전공)	3	1	-	-	-	-	-	-	-	-	-	-	2	-	33.3	0.0
	사회교육과(일반사회전공)	7	6	-	-	-	-	-	-	-	-	-	-	1	-	85.7	0.0
	사회교육과(지리전공)	6	5	-	-	-	-	-	-	-	1	-	-	-	-	100	0.0
	수학교육과	18	13	-	-	-	-	1	1	-	-	-	-	3	-	82.4	5.6
	외국어교육과(불어전공)	2	2	-	-	-	-	-	-	-	-	-	-	-	-	100	0.0
	외국어교육과(영어전공)	14	9	-	-	-	-	-	-	-	-	2	-	3	-	75.0	0.0
	유아교육전공협동과정	6	2	-	-	-	-	-	-	-	-	3	-	1	-	66.7	0.0

대학	학과	졸업자 (A)	취업자(B)						진학자 (C)	입대자 (D)	취업 불가능자 (E)	외국인 유학생 (F)	건강 보험 직장 가입 제외 대상 (G)	기타	미상	취업 률 [B/{A- (C+D +E+F +G)}] ×100	진학 률 (C/A) × 100
			건강 보험 DB 연계 취업 자	해외 취업 자	농림 업종 사 자	개인 작업 종사 자	1인 창 (사) 업자	프리 랜서									
	윤리교육과	10	8	-	-	-	-	-	2	-	-	-	-	-	-	100	20.0
	음악교육전공협동과정	8	2	-	-	-	1	1	1	-	-	-	-	3	-	57.1	12.5
	체육교육과	35	14	-	-	-	1	3	3	-	-	-	-	14	-	56.3	8.6
	체육교육과(글로벌스 포츠매니지먼트전공)	34	10	-	-	-	-	-	2	-	-	19	-	3	-	76.9	5.9
	특수교육전공협동과정	5	2	-	-	-	-	-	-	-	-	-	-	3	-	40.0	0.0
	한국어교육전공	18	1	-	-	-	-	1	-	-	-	11	-	5	-	28.6	0.0
	환경교육전공협동과정	9	8	-	-	-	-	-	-	-	-	1	-	-	-	100	0.0
	계	323	169	-	-	-	2	15	17	1	-	49	-	70	-	72.7	5.3
사회 과학 대학	경제학부	49	19	-	-	-	-	-	13	-	-	1	-	16	-	54.3	26.5
	사회복지학과	20	8	-	-	-	-	1	1	-	-	-	-	10	-	47.4	5.0
	사회학과	24	6	-	-	-	-	1	2	-	-	6	-	9	-	43.8	8.3
	심리학과	21	10	-	-	-	-	2	1	-	-	1	-	7	-	63.2	4.8
	언론정보학과	21	9	-	-	-	-	-	-	-	-	3	-	9	-	50.0	0.0
	여성학전공협동과정	2	1	-	-	-	-	1	-	-	-	-	-	-	-	100	0.0
	외교학과	2	-	-	-	-	-	-	-	-	-	2	-	-	-	0.0	0.0
	인류학과	10	6	-	-	-	-	2	-	-	-	-	-	2	-	80.0	0.0
	정치외교학부(외교학전공)	17	6	-	-	-	-	-	-	1	-	4	-	6	-	50.0	0.0
	정치외교학부(정치학전공)	16	7	-	-	-	-	1	-	-	-	2	-	6	-	57.1	0.0
	정치학과	3	-	-	-	-	1	-	-	-	-	-	-	2	-	33.3	0.0
	지리학과	11	6	-	-	-	-	-	-	1	-	1	-	3	-	66.7	0.0
	계	196	78	-	-	-	1	8	17	2	-	20	-	70	-	55.4	8.7
생활 과학 대학	소비자학과	13	6	-	-	-	-	-	-	-	-	2	-	5	-	54.5	0.0
	식품영양학과	25	15	-	-	-	-	-	1	-	-	5	-	4	-	78.9	4.0
	아동가족학과	17	9	-	-	-	-	2	-	-	-	-	-	6	-	64.7	0.0
	의류학과	30	12	-	-	-	1	-	6	-	-	5	-	6	-	68.4	20.0
계	85	42	-	-	-	1	2	7	-	-	12	-	21	-	68.2	8.2	
수의 과대 학	수의학과	5	2	-	-	-	-	-	-	-	-	2	-	1	-	66.7	0.0
	수의학과(수의병인생물 학및예방수의학전공)	6	5	-	-	-	-	-	-	-	-	-	-	1	-	83.3	0.0
	수의학과 (수의생명과학전공)	8	3	-	-	-	-	-	-	-	-	3	-	2	-	60.0	0.0
	수의학과(임상수의학전공)	22	19	-	-	-	-	1	-	-	-	-	-	2	-	90.9	0.0

대학	학과	졸업자 (A)	취업자(B)					진학자 (C)	입대자 (D)	취업 불가능자 (E)	외국인 유학생 (F)	건강 보험 직장 가입 제외 대상 (G)	기타	미상	취업 률 [B/{A- (C+D +E+F +G)}] ×100	진학 률 (C/A)× 100	
			건강 보험 DB 연계 취업 자	해외 취업 자	농림 업 종사 자	개인 작 업 종사 자	1인 창 사 업 자										프리 랜서
	계	41	29	-	-	-	-	1	-	-	-	5	-	6	-	83.3	0.0
약학 대학	약학과	106	73	-	-	-	-	2	1	1	-	15	-	14	-	84.3	0.9
	계	106	73	-	-	-	-	2	1	1	-	15	-	14	-	84.3	0.9
음악 대학	음악과	28	7	-	-	-	2	5	1	-	-	-	-	13	-	51.9	3.6
	음악학전공협동과정 (서양음악학)	1	-	-	-	-	-	-	-	-	-	-	-	1	-	0.0	0.0
	음악학전공협동과정 (한국음악학)	1	1	-	-	-	-	-	-	-	-	-	-	-	-	100	0.0
	계	30	8	-	-	-	2	5	1	-	-	-	-	14	-	51.7	3.3
의과 대학	방사선응용생명과학 전공협동과정	2	1	-	-	-	-	-	-	-	-	-	-	1	-	50.0	0.0
	의료정보학전공협동과정	1	1	-	-	-	-	-	-	-	-	-	-	-	-	100	0.0
	의과학과	42	24	1	-	-	-	-	-	-	-	4	-	13	-	65.8	0.0
	의학과	171	146	-	-	-	1	-	2	-	-	10	-	12	-	92.5	1.2
	임상약리학전공협동과정	1	1	-	-	-	-	-	-	-	-	-	-	-	-	100	0.0
	임상의과학과	22	22	-	-	-	-	-	-	-	-	-	-	-	-	100	0.0
	중앙생물학전공협동과정	15	7	-	-	-	-	-	2	-	-	1	-	5	-	58.3	13.3
	줄기세포생물학협동 과정(의학계열)	2	1	-	-	-	-	-	-	-	-	-	-	1	-	50.0	0.0
	계	256	203	1	-	-	1	-	4	-	-	15	-	32	-	86.5	1.6
인문 대학	고고미술사학과 (고고학전공)	1	1	-	-	-	-	-	-	-	-	-	-	-	-	100	0.0
	고고미술사학과 (미술사학전공)	6	3	-	-	-	1	-	-	-	-	-	-	2	-	66.7	0.0
	공연예술학전공 협동과정	5	2	-	-	-	1	2	-	-	-	-	-	-	-	100	0.0
	국사학과	6	-	-	-	-	-	-	4	-	-	-	-	2	-	0.0	66.7
	국어국문학과	37	5	-	-	-	-	2	9	-	-	15	-	6	-	53.8	24.3
	기록관리학전공협동과정	2	1	-	-	-	-	-	-	-	-	-	-	1	-	50.0	0.0
	노어노문학과	1	-	-	-	-	-	-	-	-	-	-	-	1	-	0.0	0.0
	독어독문학과	2	-	-	-	-	-	-	1	-	-	-	-	1	-	0.0	50.0
	동양사학과	5	1	-	-	-	-	-	1	-	-	-	-	3	-	25.0	20.0
	미학과	14	6	-	-	-	1	1	1	-	-	-	-	5	-	61.5	7.1
불어불문학과	1	-	-	-	-	-	-	1	-	-	-	-	-	-	0.0	100.0	

대학	학과	졸업자 (A)	취업자(B)						진학자 (C)	입대자 (D)	취업 불가능자 (E)	외국인 유학생 (F)	건강 보험 직장 가입 제외 대상 (G)	기타	미상	취업 률 [B/{A- (C+D +E+F +G)}] ×100	진학 률 (C/A)× 100
			건강 보험 DB 연계 취업 자	해외 취업 자	농림 업종 사 자	개인 작 업 종 사 자	1인 창 업 자	프리 랜서									
자연 과학 대학	비교문학전공협동과정	4	1	-	-	-	-	-	1	-	-	1	-	1	-	50.0	25.0
	서양사학과	2	2	-	-	-	-	-	-	-	-	-	-	-	-	100	0.0
	서어서문학과	4	1	-	-	-	-	-	-	-	-	-	-	3	-	25.0	0.0
	언어학과	4	1	-	-	-	-	-	-	-	-	1	-	2	-	33.3	0.0
	영어영문학과	13	3	-	-	-	-	2	5	-	-	-	-	3	-	62.5	38.5
	인지과학전공협동과정	9	3	-	-	-	-	-	3	-	-	-	-	3	-	50.0	33.3
	종교학과	2	-	-	-	-	-	-	1	-	-	1	-	-	-	0.0	50.0
	중어중문학과	6	-	-	-	-	-	-	-	-	-	2	-	4	-	0.0	0.0
	철학과(동양철학전공)	2	1	-	-	-	-	-	1	-	-	-	-	-	-	100	50.0
	철학과(서양철학전공)	11	1	-	-	-	-	2	5	-	-	1	-	2	-	60.0	45.5
	계	137	32	-	-	-	-	3	9	33	-	-	21	-	39	-	53.0
자연 과학 대학	계산과학전공협동과정	6	5	-	-	-	-	-	-	-	-	-	-	1	-	83.3	0.0
	과학사및과학철학 전공협동과정	9	4	-	-	-	-	1	-	-	-	-	-	4	-	55.6	0.0
	뇌과학전공협동과정	5	4	-	-	-	-	-	-	-	-	1	-	-	-	100	0.0
	뇌인지과학과	9	2	-	-	-	-	-	1	-	-	-	-	6	-	25.0	11.1
	물리·천문학부 (물리학전공)	41	31	-	-	-	-	-	-	2	-	-	-	8	-	79.5	0.0
	물리학전공	1	1	-	-	-	-	-	-	-	-	-	-	-	-	100	0.0
	생명과학부	69	42	-	-	-	-	1	2	-	-	6	-	18	-	70.5	2.9
	생물물리및화학생물학과	3	1	-	-	-	-	-	-	-	-	-	-	2	-	33.3	0.0
	생물정보학전공협동과정	8	5	-	-	-	-	-	1	-	-	-	-	2	-	71.4	12.5
	수리과학부	33	19	-	-	-	-	2	1	1	-	-	-	10	-	67.7	3.0
	지구환경과학부	33	12	-	-	-	-	-	7	2	-	2	-	10	-	54.5	21.2
	통계학과	21	12	-	-	-	-	1	2	-	-	1	-	5	-	72.2	9.5
	화학부	56	38	-	-	-	-	-	2	3	-	1	-	12	-	76.0	3.6
계	294	176	-	-	-	-	5	16	8	-	11	-	78	-	69.9	5.4	
치과 대학	치의과학과	60	38	-	-	-	2	1	2	-	-	8	-	9	-	82.0	3.3
	치의생명과학과	1	-	-	-	-	-	-	-	-	-	-	-	1	-	0.0	0.0
	치의학과	3	3	-	-	-	-	-	-	-	-	-	-	-	-	100	0.0
	계	64	41	-	-	-	2	1	2	-	-	8	-	10	-	81.5	3.1
행정 대학	정책학과	2	1	-	-	-	-	-	-	-	-	-	1	-	50.0	0.0	

대학	학과	졸업자 (A)	취업자(B)						진학자 (C)	입대자 (D)	취업 불가능자 (E)	외국인 유학생 (F)	건강 보험 직장 가입 제외 대상 (G)	기타	미상	취업 률 [B/{A- (C+D +E+F +G)}] ×100	진학 률 (C/A)× 100
			건강 보험 DB 연계 취업 자	해외 취업 자	농림 업 종사 자	개인 작 업 종사 자	1인 창 사 업자	프리 랜서									
원	행정학과(정책학전공)	6	4	-	-	-	-	-	-	-	1	-	1	-	80.0	0.0	
	행정학과(행정학전공)	5	5	-	-	-	-	-	-	-	-	-	-	-	100	0.0	
	계	13	10	-	-	-	-	-	-	-	1	-	2	-	83.3	0.0	
환경 대학 원	조경학전공협동과정	11	5	-	-	-	-	-	-	-	2	-	4	-	55.6	0.0	
	환경계획학과	16	11	-	-	-	-	-	-	-	1	-	4	-	73.3	0.0	
	계	27	16	-	-	-	-	-	-	-	3	-	8	-	66.7	0.0	
대학 원	지역연구협동과정	1	-	-	-	-	-	-	-	-	-	-	1	-	0.0	0.0	
	계	1	-	-	-	-	-	-	-	-	-	-	1	-	0.0	0.0	

1) 자료기준일: 2018. 12. 31.

2) 정보공시 항목: 5-다-1. 졸업생의 취업 현황(일반대학원), 5-나-1. 졸업생의 진학 현황(일반대학원)

5.3.4. 전문대학원 현황

(단위: 명)

대학원	학위취득자	취업자	진학자	입대자	외국인 유학생	취업 불가능자	기타	미상
경영전문대학원	140	114	-	-	13	-	11	2
공학전문대학원	43	41	-	-	-	-	2	-
국제농업기술대학원	20	9	2	-	-	-	9	-
국제대학원	115	15	4	1	54	-	41	-
법학전문대학원	154	99	2	27	-	-	26	-
보건대학원	74	31	10	1	-	-	32	-
융합기술과학대학원	91	55	5	1	2	-	12	16
의학대학원	5	-	-	-	-	-	-	5
치의학전문대학원	84	48	1	19	1	-	5	10
행정대학원	156	105	12	-	17	-	10	12
환경대학원	87	30	10	-	10	-	36	1

1) 자료기준일: 2018. 8월 학위취득자 2018. 10. 1., 2019. 2월 학위취득자 2019. 4. 1.

2) 정보공시 항목: 5-다-2. 졸업생의 취업 현황(전문대학원), 5-나-2. 졸업생의 진학 현황(전문대학원)

education

IV 교육



교육

1. 교원 강의 담당 현황


- 1.1. 총괄 현황
- 1.2. 대학 현황
- 1.3. 대학원 현황

2. 강의 규모별 강좌 수

3. 외국대학과의 학생 교류수학 현황

- 3.1. 총괄 현황
- 3.2. 국가별 현황

education



1. 교원 강의 담당 현황

1.1. 총괄 현황

(단위: 학점, %)

구분	전임교원		비전임교원												강의 담당 학점 합계	
	강의 학점	비율	겸임교원		초빙교원		시간강사		강사		기타		계			
			강의 학점	비율	강의 학점	비율	강의 학점	비율	강의 학점	비율	강의 학점	비율	강의 학점	비율		
2019	대학	8,949.6	52.2	-	-	1,493.5	8.7	3,157.5	18.4	2,881.5	16.8	674.7	3.9	8,207.2	47.8	17,156.8
	대학원	20,064.1	91.6	45.5	0.2	74.2	0.3	757.5	3.5	522.7	2.4	443.9	2.0	1,843.8	8.4	21,907.9
	계	29,013.7	74.1	45.5	0.1	1,567.7	4.0	3,915	10.1	3,404.2	8.8	1,118.6	2.9	10,051	25.9	39,064.7
2018	대학	8,153.9	50.3	-	-	1,482.0	9.1	5,826.2	36.0	-	-	735.4	4.5	8,043.6	49.7	16,197.5
	대학원	20,156.5	90.6	-	-	151.0	0.7	1,523.8	6.8	-	-	415	1.9	2,089.8	9.4	22,246.3
	계	28,310.4	73.6	-	-	1,633	4.3	7,350	19.1	-	-	1,150.4	3.0	10,133.4	26.4	38,443.8
2017	대학	8,936.0	52.0	4.0	-	1,614.5	9.4	6,231.4	36.3	-	-	399.2	2.3	8,249.1	48.0	17,185.1
	대학원	20,338.5	90.5	6.2	-	66.2	0.3	1,581.1	7.0	-	-	471.3	2.1	2,124.8	9.5	22,463
	계	29,274.5	73.8	10.2	-	1,680.7	4.2	7,812.5	19.8	-	-	870.5	2.2	10,373.9	26.2	39,648.1

1) 자료기준일: 당해 학년도 1학기(4월), 2학기(10월)

2) 정보공시 항목: 12-나-2. 교원 강의 담당 비율

1.2. 대학 현황

(단위: 학점, %)

대학	학과	학기	전임교원		비전임교원												강의 담당 학점 합계
			강의 학점	비율	겸임교원		초빙교원		시간강사		강사		기타		계		
					강의 학점	비율	강의 학점	비율	강의 학점	비율	강의 학점	비율	강의 학점	비율	강의 학점	비율	
간호대학	간호학과	1	37.5	60.1	-	-	-	-	24.9	39.9	-	-	-	-	24.9	39.9	62.4
		2	24.3	48.4	-	-	-	-	-	-	25.9	51.6	-	-	25.9	51.6	50.2
	계	61.8	54.9	-	-	-	-	24.9	22.1	25.9	23.0	-	-	50.8	45.1	112.6	
경영대학	경영대학	1	8	40	-	-	-	-	12	60	-	-	-	-	12	60	20
		2	-	-	-	-	-	-	-	-	-	-	3	100	3	100	3
	경영학과	1	147	67.1	-	-	-	-	57	26	-	-	15	6.8	72	32.9	219
		2	108	76.6	-	-	-	-	-	-	18	12.8	15	10.6	33	23.4	141
	연합전공 벤처경영학	1	6	28.6	-	-	-	-	9	42.9	-	-	6	28.6	15	71.4	21
		2	-	-	-	-	-	-	-	-	3	25	9	75	12	100	12
계		269	64.7	-	-	-	-	78	18.8	21	5.0	48	11.5	147	35.3	416	

대학	학과	학기	전임교원		비전임교원												강의 담당 학점 합계	
			강의 학점	비율	겸임교원		초빙교원		시간강사		강사		기타		계			
					강의 학점	비율	강의 학점	비율	강의 학점	비율	강의 학점	비율	강의 학점	비율	강의 학점	비율		
	환경재료과학전공	1	23	88.5	-	-	-	-	-	-	-	-	-	3	11.5	3	11.5	26
		2	30	100	-	-	-	-	-	-	-	-	-	-	-	-	-	30
	계		875.3	91.0	-	-	3	0.3	39	4.1	27	2.8	18	1.9	87	9.0	962.3	
미술 대학	동양화과	1	12	26.1	-	-	-	-	34	73.9	-	-	-	-	-	34	73.9	46
		2	11.5	31.1	-	-	-	-	-	-	25.5	68.9	-	-	25.5	68.9	37	
	디자인학부 (공예전공)	1	23.1	30	-	-	-	-	54	70	-	-	-	-	54	70	77.1	
		2	24	36.4	-	-	-	-	-	-	42	63.6	-	-	42	63.6	66	
	디자인학부 (디자인전공)	1	32.5	38.2	-	-	-	-	52.5	61.8	-	-	-	-	52.5	61.8	85	
		2	25	24.5	-	-	-	-	-	-	74	72.5	3	2.9	77	75.5	102	
	미술대학	1	5	20	-	-	-	-	20	80	-	-	-	-	20	80	25	
		2	6	18.8	-	-	-	-	-	-	26	81.3	-	-	26	81.3	32	
	서양화과	1	23	34.3	-	-	-	-	44	65.7	-	-	-	-	44	65.7	67	
		2	17	29.3	-	-	-	-	-	-	41	70.7	-	-	41	70.7	58	
	연계전공 통합창의디자인	1	-	-	-	-	-	-	3	100	-	-	-	-	3	100	3	
	연합전공 영상매체예술	1	2	13.3	-	-	-	-	13	86.7	-	-	-	-	13	86.7	15	
		2	2	16.7	-	-	-	-	-	-	10	83.3	-	-	10	83.3	12	
	조소과	1	15	28.3	-	-	-	-	38	71.7	-	-	-	-	38	71.7	53	
		2	17.1	34.8	-	-	-	-	-	-	32	65.2	-	-	32	65.2	49.1	
	계		215.2	29.6	-	-	-	-	258.5	35.5	250.5	34.4	3	0.4	512	70.4	727.2	
사범 대학	과학교육계열	1	3	27.3	-	-	-	-	8	72.7	-	-	-	-	8	72.7	11	
		2	3	33.3	-	-	-	-	-	-	4	44.4	2	22.2	6	66.7	9	
	교육학과	1	44	39.6	-	-	-	-	45	40.5	-	-	22	19.8	67	60.4	111	
		2	31	32.3	-	-	-	-	-	-	63	65.6	2	2.1	65	67.7	96	
	국어교육과	1	27	55.1	-	-	-	-	22	44.9	-	-	-	-	22	44.9	49	
		2	25	53.2	-	-	-	-	-	-	17	36.2	5	10.6	22	46.8	47	
	독어교육과	1	12	31.6	-	-	12	31.6	14	36.8	-	-	-	-	26	68.4	38	
		2	6	16.2	-	-	12	32.4	-	-	14	37.8	5	13.5	31	83.8	37	
	물리교육과	1	26	68.4	-	-	-	-	12	31.6	-	-	-	-	12	31.6	38	
		2	23	100	-	-	-	-	-	-	-	-	-	-	-	-	23	
	불어교육과	1	18	39.1	-	-	9	19.6	19	41.3	-	-	-	-	28	60.9	46	
		2	3	7.5	-	-	9	22.5	-	-	28	70	-	-	37	92.5	40	
	사회교육과	1	9	17.6	-	-	-	-	42	82.4	-	-	-	-	42	82.4	51	
		2	15	28.8	-	-	-	-	-	-	27	51.9	10	19.2	37	71.2	52	

대학	학과	학기	전임교원		비전임교원												강의 담당 학점 합계	
			강의 학점	비율	겸임교원		초빙교원		시간강사		강사		기타		계			
					강의 학점	비율	강의 학점	비율	강의 학점	비율	강의 학점	비율	강의 학점	비율	강의 학점	비율		
	생물교육과	1	16	59.3	-	-	-	-	9	33.3	-	-	2	7.4	11	40.7	27	
		2	19	61.3	-	-	-	-	-	-	10	32.3	2	6.5	12	38.7	31	
	수학교육과	1	13	38.2	-	-	-	-	18	52.9	-	-	3	8.8	21	61.8	34	
		2	11	28.2	-	-	-	-	-	-	21	53.8	7	17.9	28	71.8	39	
	역사교육과	1	18	39.1	-	-	-	-	28	60.9	-	-	-	-	28	60.9	46	
		2	18	43.9	-	-	-	-	-	-	15	36.6	8	19.5	23	56.1	41	
	영어교육과	1	21	35.6	-	-	21	35.6	11	18.6	-	-	6	10.2	38	64.4	59	
		2	16	30.8	-	-	21	40.4	-	-	12	23.1	3	5.8	36	69.2	52	
	윤리교육과	1	9	17.3	-	-	-	-	40	76.9	-	-	3	5.8	43	82.7	52	
		2	15	30	-	-	-	-	-	-	27	54	8	16	35	70	50	
	지구과학교육과	1	19	61.3	-	-	-	-	7	22.6	-	-	5	16.1	12	38.7	31	
		2	12	41.4	-	-	-	-	-	-	8	27.6	9	31	17	58.6	29	
	지리교육과	1	18	47.4	-	-	-	-	20	52.6	-	-	-	-	20	52.6	38	
		2	23	65.7	-	-	-	-	-	-	3	8.6	9	25.7	12	34.3	35	
	체육교육과	1	46	26.1	-	-	-	-	125	71	-	-	5	2.8	130	73.9	176	
		2	34	20.7	-	-	-	-	-	-	128	78	2	1.2	130	79.3	164	
	화학교육과	1	20	69	-	-	-	-	9	31	-	-	-	-	9	31	29	
		2	18	72	-	-	-	-	-	-	5	20	2	8	7	28	25	
		계		591	36.8	-	-	84	5.2	429	26.7	385	24.0	117	7.3	1,015	63.2	1,606
	사회 과학 대학	경제학부	1	105	66.5	-	-	-	-	38	24.1	-	-	15	9.5	53	33.5	158
2			96	65.8	-	-	-	-	-	-	33	22.6	17	11.6	50	34.2	146	
사회복지학과		1	30	83.3	-	-	-	-	6	16.7	-	-	-	-	6	16.7	36	
		2	18	66.7	-	-	-	-	-	-	9	33.3	-	-	9	33.3	27	
사회학과		1	30	71.4	-	-	-	-	6	14.3	-	-	6	14.3	12	28.6	42	
		2	33	84.6	-	-	-	-	-	-	6	15.4	-	-	6	15.4	39	
심리학과		1	18	30	-	-	-	-	39	65	-	-	3	5	42	70	60	
		2	27	39.1	-	-	-	-	-	-	42	60.9	-	-	42	60.9	69	
언론정보학과		1	27	49.1	-	-	-	-	20	36.4	-	-	8	14.5	28	50.9	55	
		2	28	53.8	-	-	-	-	-	-	18	34.6	6	11.5	24	46.2	52	
연계전공 뇌-마음-행동		1	3	100	-	-	-	-	-	-	-	-	-	-	-	-	3	
연계전공 유립지역학		2	-	-	-	-	-	-	-	-	3	100	-	-	3	100	3	

대학	학과	학기	전임교원		비전임교원										강의 담당 학점 합계			
			강의 학점	비율	겸임교원		초빙교원		시간강사		강사		기타			계		
					강의 학점	비율	강의 학점	비율	강의 학점	비율	강의 학점	비율	강의 학점	비율		강의 학점	비율	
연합전공 정보문화학	인류학과	1	9	21.4	-	-	-	-	30	71.4	-	-	3	7.1	33	78.6	42	
		2	-	-	-	-	-	-	-	-	30	100	-	-	30	100	30	
	정치외교학부	1	21	63.6	-	-	-	-	9	27.3	-	-	3	9.1	12	36.4	33	
		2	36	66.7	-	-	-	-	-	-	18	33.3	-	-	18	33.3	54	
	정치외교학부 (외교학전공)	1	13	81.3	-	-	-	-	3	18.8	-	-	-	-	3	18.8	16	
		2	24	80	-	-	-	-	-	-	6	20	-	-	6	20	30	
	정치외교학부 (정치학전공)	1	36	57.1	-	-	-	-	21	33.3	-	-	6	9.5	27	42.9	63	
		2	18	85.7	-	-	-	-	-	-	3	14.3	-	-	3	14.3	21	
	지리학과	1	24	72.7	-	-	-	-	6	18.2	-	-	3	9.1	9	27.3	33	
		2	22	64.7	-	-	-	-	-	-	12	35.3	-	-	12	35.3	34	
	계		675	59.1	-	-	3	0.3	196	17.2	198	17.3	70	6.1	467	40.9	1,142	
	생활과학대학	생활과학대학	1	1	100	-	-	-	-	-	-	-	-	-	-	-	-	1
		소비자아동학부 (소비자학전공)	1	18	50	-	-	-	-	18	50	-	-	-	-	18	50	36
			2	9	25	-	-	6	16.7	-	-	18	50	3	8.3	27	75	36
소비자아동학부 (아동가족학전공)		1	19.5	47.6	-	-	-	-	18.5	45.1	-	-	3	7.3	21.5	52.4	41	
		2	20	69	-	-	-	-	-	-	9	31	-	-	9	31	29	
식품영양학과		1	14.5	40.3	-	-	-	-	21.5	59.7	-	-	-	-	21.5	59.7	36	
		2	28	75.7	-	-	-	-	-	-	9	24.3	-	-	9	24.3	37	
의류학과		1	28	48.3	-	-	-	-	27	46.6	-	-	3	5.2	30	51.7	58	
	2	23.5	51.1	-	-	-	-	-	-	19.5	42.4	3	6.5	22.5	48.9	46		
계		161.5	50.5	-	-	6	1.9	85	26.6	55.5	17.3	12	3.8	158.5	49.5	320		
수의과대학	수의예과	1	6	100	-	-	-	-	-	-	-	-	-	-	-	-	6	
		2	9	100	-	-	-	-	-	-	-	-	-	-	-	-	9	
	수의학과	1	75.1	94.9	-	-	-	-	-	-	-	-	4	5.1	4	5.1	79.1	
		2	130.9	98.5	-	-	-	-	-	-	1	0.8	1	0.8	2	1.5	132.9	
계		221	97.4	-	-	-	-	-	-	1	0.4	5	2.2	6	2.6	227		
약학대학	약학대학	1	179.8	93.6	-	-	-	-	7	3.6	-	-	5.2	2.7	12.2	6.4	192	
		2	183.2	92.2	-	-	-	-	-	-	11.1	5.6	4.5	2.3	15.6	7.8	198.8	
	계		363	92.9	-	-	-	-	7	1.8	11.1	2.8	9.7	2.5	27.8	7.1	390.8	
음악대학	국악과	1	21	14.2	-	-	-	-	127	85.8	-	-	-	-	127	85.8	148	
		2	22.5	16.2	-	-	-	-	-	-	116.5	83.8	-	-	116.5	83.8	139	

대학	학과	학기	전임교원		비전임교원												강의 담당 학점 합계
			강의 학점	비율	겸임교원		초빙교원		시간강사		강사		기타		계		
					강의 학점	비율	강의 학점	비율	강의 학점	비율	강의 학점	비율	강의 학점	비율	강의 학점	비율	
	기악과(관악전공)	1	17	29.8	-	-	-	-	35	61.4	-	-	5	8.8	40	70.2	57
		2	19	41.3	-	-	-	-	-	-	25	54.3	2	4.3	27	58.7	46
	기악과(피아노전공)	1	17	22.4	-	-	-	-	59	77.6	-	-	-	-	59	77.6	76
		2	21	25.9	-	-	-	-	-	-	60	74.1	-	-	60	74.1	81
	기악과(현악전공)	1	7	10.8	-	-	-	-	52	80	-	-	6	9.2	58	89.2	65
		2	8	12.7	-	-	-	-	-	-	50	79.4	5	7.9	55	87.3	63
	성악과	1	11	13.4	-	-	-	-	71.1	86.6	-	-	-	-	71.1	86.6	82.1
		2	13	13.7	-	-	-	-	-	-	82	86.3	-	-	82	86.3	95
	음악대학	1	-	-	-	-	-	-	10	100	-	-	-	-	10	100	10
	작곡과(이론전공)	1	16	25	-	-	-	-	45	70.3	-	-	3	4.7	48	75	64
		2	19	31.1	-	-	2	3.3	-	-	40	65.6	-	-	42	68.9	61
	작곡과(작곡전공)	1	42	45.2	-	-	-	-	51	54.8	-	-	-	-	51	54.8	93
		2	51	49.5	-	-	-	-	-	-	52	50.5	-	-	52	50.5	103
	계		284.5	24.0	-	-	-	-	450.1	38.0	425.5	36.0	23	1.9	898.6	76.0	1,183.1
의과 대학	의예과	1	20.1	81.7	-	-	-	-	-	-	-	-	4.5	18.3	4.5	18.3	24.6
		2	21.4	100	-	-	-	-	-	-	-	-	-	-	-	-	21.4
	의학과	1	137.1	77.6	-	-	-	-	-	-	-	-	39.5	22.4	39.5	22.4	176.6
		2	135.7	76.2	-	-	-	-	-	-	-	-	42.3	23.8	42.3	23.8	178
	계		314.3	78.5	-	-	-	-	-	-	-	-	86.3	21.5	86.3	21.5	400.6
인문 대학	고고미술사학과 고고학전공	1	12	66.7	-	-	-	-	6	33.3	-	-	-	-	6	33.3	18
		2	18	85.7	-	-	-	-	-	-	3	14.3	-	-	3	14.3	21
	고고미술사학과 미술사학전공	1	12	66.7	-	-	-	-	6	33.3	-	-	-	-	6	33.3	18
		2	6	28.6	-	-	-	-	-	-	15	71.4	-	-	15	71.4	21
	고고미술사학과	1	-	-	-	-	-	-	21	100	-	-	-	-	21	100	21
		2	-	-	-	-	-	-	-	-	18	100	-	-	18	100	18
	국사학과	1	30	25.2	-	-	-	-	85	71.4	-	-	4	3.4	89	74.8	119
		2	39	32	-	-	-	-	-	-	76	62.3	7	5.7	83	68	122
	국어국문학과	1	60	22.1	-	-	104	38.4	107	39.5	-	-	-	-	211	77.9	271
		2	72	29.3	-	-	99	40.2	-	-	75	30.5	-	-	174	70.7	246
	노어노문학과	1	15	20.8	-	-	9	12.5	47	65.3	-	-	1	1.4	57	79.2	72
		2	12	17.4	-	-	9	13	-	-	47	68.1	1	1.4	57	82.6	69
	독어독문학과	1	54	42.9	-	-	6	4.8	63	50	-	-	3	2.4	72	57.1	126
		2	39	31.7	-	-	9	7.3	-	-	72	58.5	3	2.4	84	68.3	123

대학	학과	학기	전임교원		비전임교원												강의 담당 학점 합계
			강의 학점	비율	겸임교원		초빙교원		시간강사		강사		기타		계		
					강의 학점	비율	강의 학점	비율	강의 학점	비율	강의 학점	비율	강의 학점	비율	강의 학점	비율	
동양사 학과	1	15	26.3	-	-	-	-	39	68.4	-	-	3	5.3	42	73.7	57	
	2	18	28.6	-	-	-	-	-	-	45	71.4	-	-	45	71.4	63	
미학과	1	20	14.2	-	-	-	-	118	83.7	-	-	3	2.1	121	85.8	141	
	2	20	15.4	-	-	-	-	-	-	110	84.6	-	-	110	84.6	130	
불어불문학과	1	25.5	19.8	-	-	12	9.3	90	69.8	-	-	1.5	1.2	103.5	80.2	129	
	2	21	17.1	-	-	12	9.8	-	-	87	70.7	3	2.4	102	82.9	123	
서양사 학과	1	24	32.9	-	-	-	-	49	67.1	-	-	-	-	49	67.1	73	
	2	29	47.5	-	-	-	-	-	-	32	52.5	-	-	32	52.5	61	
서어서문학과	1	30	20.4	-	-	-	-	117	79.6	-	-	-	-	117	79.6	147	
	2	24	16.7	-	-	-	-	-	-	120	83.3	-	-	120	83.3	144	
아시아언어문명 학부	1	30.2	37.2	-	-	-	-	51	62.8	-	-	-	-	51	62.8	81.2	
	2	27	34.6	-	-	-	-	-	-	45	57.7	6	7.7	51	65.4	78	
언어학과	1	15	21.7	-	-	-	-	54	78.3	-	-	-	-	54	78.3	69	
	2	21	31.8	-	-	-	-	-	-	45	68.2	-	-	45	68.2	66	
연계전공 고전문헌학	1	-	-	-	-	-	-	15	100	-	-	-	-	15	100	15	
	2	12	80	-	-	-	-	-	-	3	20	-	-	3	20	15	
연계전공 라틴아메리카학	1	6	66.7	-	-	-	-	3	33.3	-	-	-	-	3	33.3	9	
	2	3	50	-	-	-	-	-	-	3	50	-	-	3	50	6	
연계전공 러시아학	1	-	-	-	-	-	-	3	100	-	-	-	-	3	100	3	
	2	-	-	-	-	-	-	-	-	3	100	-	-	3	100	3	
연계전공 미국학	2	-	-	-	-	-	-	-	-	3	100	-	-	3	100	3	
연계전공 인문데이터과학	1	3	50	-	-	-	-	3	50	-	-	-	-	3	50	6	
	2	-	-	-	-	-	-	-	-	-	-	6	100	6	100	6	
연계전공 정치-경제-철학	1	-	-	-	-	-	-	3	100	-	-	-	-	3	100	3	
	2	3	50	-	-	-	-	-	-	-	-	3	50	3	50	6	
연합전공 동아시아비교 인문학	1	9	75	-	-	-	-	3	25	-	-	-	-	3	25	12	
	2	3	33.3	-	-	-	-	-	-	6	66.7	-	-	6	66.7	9	
영어영문학과	1	74	23	-	-	197	61.2	51	15.8	-	-	-	-	248	77	322	
	2	74	23.8	-	-	161	51.8	-	-	76	24.4	-	-	237	76.2	311	
인문대학	1	25	100	-	-	-	-	-	-	-	-	-	-	-	-	25	
	2	28	100	-	-	-	-	-	-	-	-	-	-	-	-	28	
종교학과	1	27	37.5	-	-	-	-	39	54.2	-	-	6	8.3	45	62.5	72	
	2	18	26.1	-	-	-	-	-	-	51	73.9	-	-	51	73.9	69	

대학	학과	학기	전임교원		비전임교원												강의 담당 학점 합계	
			강의 학점	비율	겸임교원		초빙교원		시간강사		강사		기타		계			
					강의 학점	비율	강의 학점	비율	강의 학점	비율	강의 학점	비율	강의 학점	비율	강의 학점	비율		
	중어중문학과	1	24	10.8	-	-	31	13.9	162	72.6	-	-	6	2.7	199	89.2	223	
		2	27	12.9	-	-	48	22.9	-	-	132	62.9	3	1.4	183	87.1	210	
	철학과	1	42	28	-	-	-	-	105	70	-	-	3	2	108	72	150	
		2	45	30.6	-	-	-	-	-	-	102	69.4	-	-	102	69.4	147	
	계		1,111.7	26.0	-	-	697	16.3	1,240	29.0	1,169	27.3	62.5	1.5	3,168.5	74.0	4,280.2	
자연 과학 대학	물리·천문학부 (물리학전공)	1	131	81.4	-	-	24	14.9	3	1.9	-	-	3	1.9	30	18.6	161	
		2	113	80.7	-	-	24	17.1	-	-	-	-	3	2.1	27	19.3	140	
	물리·천문학부 (천문학전공)	1	31	100	-	-	-	-	-	-	-	-	-	-	-	-	-	31
		2	28	100	-	-	-	-	-	-	-	-	-	-	-	-	-	28
	생명 과학부	1	121	73.8	-	-	23	14	3	1.8	-	-	17	10.4	43	26.2	164	
		2	127	72.6	-	-	24	13.7	-	-	3	1.7	21	12	48	27.4	175	
	수리 과학부	1	124	37.8	-	-	114	34.8	74	22.6	-	-	16	4.9	204	62.2	328	
		2	149.2	48.3	-	-	109	35.3	-	-	45	14.6	6	1.9	160	51.7	309.2	
	연계전공 과학기술학	1	6	66.7	-	-	-	-	3	33.3	-	-	-	-	3	33.3	9	
		2	6	66.7	-	-	-	-	-	-	3	33.3	-	-	3	33.3	9	
	연합전공 계산과학	1	-	-	-	-	-	-	-	-	-	-	3	100	3	100	3	
		2	9	100	-	-	-	-	-	-	-	-	-	-	-	-	9	
	자연과학대학	1	3	25	-	-	-	-	9	75	-	-	-	-	9	75	12	
		2	-	-	-	-	-	-	-	-	9	100	-	-	9	100	9	
	지구환경과학부	1	86	93.5	-	-	-	-	6	6.5	-	-	-	-	6	6.5	92	
		2	91	100	-	-	-	-	-	-	-	-	-	-	-	-	91	
	통계학과	1	37	45.1	-	-	26	31.7	13	15.9	-	-	6	7.3	45	54.9	82	
		2	33	39.8	-	-	24	28.9	-	-	23	27.7	3	3.6	50	60.2	83	
	화학부	1	144	84.2	-	-	12	7	-	-	-	-	15	8.8	27	15.8	171	
		2	115	82.7	-	-	12	8.6	-	-	-	-	12	8.6	24	17.3	139	
계		1,354.2	66.2	-	-	392	19.2	111	5.4	83	4.1	105	5.1	691	33.8	2,045.2		
자유 전공 학부	자유전공학부	1	77	92.8	-	-	-	-	3	3.6	-	-	3	3.6	6	7.2	83	
		2	72	92.3	-	-	-	-	-	-	3	3.8	3	3.8	6	7.7	78	
	계		149	92.5	-	-	-	-	3	1.9	3	1.9	6	3.7	12	7.5	161	

대학	학과	학기	전임교원		비전임교원												강의 담당 학점 합계
			강의 학점	비율	겸임교원		초빙교원		시간강사		강사		기타		계		
					강의 학점	비율	강의 학점	비율	강의 학점	비율	강의 학점	비율	강의 학점	비율	강의 학점	비율	
기타	기타	1	223.5	41.8	-	-	166.5	31.2	130	24.3	-	-	14.4	2.7	310.9	58.2	534.4
		2	248.1	43.6	-	-	137	24.1	-	-	165	29	19.3	3.4	321.3	56.4	569.4
	계	471.6	42.7	-	-	303.5	27.5	130	11.8	165	14.9	33.7	3.1	632.2	57.3	1,103.8	
합계			8,949.6	52.2	-	-	1,493.5	8.7	3,157.5	18.4	2,881.5	16.8	674.7	3.9	8,207.2	47.8	17,156.8

1) 자료기준일: 2019. 1학기(4월), 2학기(10월)

2) 정보공시 항목: 12-나-2. 교원 강의 담당 비율

1.3. 대학원 현황

(단위: 학점, %)

대학	학과	학기	전임교원		비전임교원												강의담당 학점 합계		
			강의 학점	비율	겸임교원		초빙교원		시간강사		강사		기타		계				
					강의 학점	비율	강의 학점	비율	강의 학점	비율	강의 학점	비율	강의 학점	비율	강의 학점	비율			
일반 대학원	가정교육전공 협동과정	1	6	100	-	-	-	-	-	-	-	-	-	-	-	-	-	6	
		2	3	100	-	-	-	-	-	-	-	-	-	-	-	-	-	3	
	간호학과	1	105	97.2	-	-	-	-	3	2.8	-	-	-	-	-	-	3	2.8	108
		2	129	100	-	-	-	-	-	-	-	-	-	-	-	-	-	-	129
	건설환경공학부	1	117	88.6	-	-	3	2.3	12	9.1	-	-	-	-	-	15	11.4	132	
		2	129	87.8	-	-	3	2	-	-	9	6.1	6	4.1	18	12.2	147		
	건축학과	1	66	88	-	-	-	-	9	12	-	-	-	-	9	12	75		
		2	75	83.3	-	-	-	-	-	-	12	13.3	3	3.3	15	16.7	90		
	경영학과	1	228	98.7	-	-	-	-	1.5	0.6	-	-	1.5	0.6	3	1.3	231		
		2	207	97.2	-	-	-	-	-	-	-	-	6	2.8	6	2.8	213		
	경제학부	1	159	100	-	-	-	-	-	-	-	-	-	-	-	-	-	159	
		2	183	100	-	-	-	-	-	-	-	-	-	-	-	-	-	183	
	계산과학전공협 동과정	1	3	33.3	-	-	-	-	3	33.3	-	-	3	33.3	6	66.7	9		
		2	12	66.7	-	-	-	-	-	-	-	-	6	33.3	6	33.3	18		
	고고미술사학과 (고고학전공)	1	24	100	-	-	-	-	-	-	-	-	-	-	-	-	-	24	
		2	21	100	-	-	-	-	-	-	-	-	-	-	-	-	-	21	
	고고미술사학과 (미술사학전공)	1	24	88.9	-	-	-	-	3	11.1	-	-	-	-	3	11.1	27		
		2	18	75	-	-	-	-	-	-	6	25	-	-	6	25	24		
	공연예술학전공 협동과정	1	3	25	-	-	-	-	9	75	-	-	-	-	9	75	12		
		2	6	50	-	-	-	-	-	-	6	50	-	-	6	50	12		
	과학교육과 (물리전공)	1	27	73	-	-	1	2.7	9	24.3	-	-	-	-	10	27	37		
		2	15	100	-	-	-	-	-	-	-	-	-	-	-	-	15		
	과학교육과 (생물전공)	1	22	88	-	-	-	-	3	12	-	-	-	-	3	12	25		
		2	22	100	-	-	-	-	-	-	-	-	-	-	-	-	22		
	과학교육과 (지구과학전공)	1	18	85.7	-	-	-	-	3	14.3	-	-	-	-	3	14.3	21		
		2	12	80	-	-	-	-	-	-	3	20	-	-	3	20	15		
	과학교육과 (화학전공)	1	18	100	-	-	-	-	-	-	-	-	-	-	-	-	18		
		2	18	100	-	-	-	-	-	-	-	-	-	-	-	-	18		
과학사및과학철학 전공협동과정	1	36	85.7	-	-	-	-	6	14.3	-	-	-	-	6	14.3	42			
	2	35	92.1	-	-	-	-	-	-	3	7.9	-	-	3	7.9	38			
교육학과	1	102	64.2	-	-	-	-	45	28.3	-	-	12	7.5	57	35.8	159			
	2	111	75.5	3	2	-	-	-	-	27	18.4	6	4.1	36	24.5	147			

대학	학과	학기	전임교원		비전임교원										강의담당 학점 합계		
			강의 학점	비율	겸임교원		초빙교원		시간강사		강사		기타			계	
					강의 학점	비율	강의 학점	비율	강의 학점	비율	강의 학점	비율	강의 학점	비율		강의 학점	비율
언어학과	1	33	68.8	-	-	-	-	15	31.3	-	-	-	-	15	31.3	48	
	2	39	81.3	-	-	-	-	-	-	3	6.3	6	12.5	9	18.8	48	
에너지시스템 공학부	1	105	92.1	-	-	-	-	3	2.6	-	-	6	5.3	9	7.9	114	
	2	102	97.1	-	-	-	-	-	-	3	2.9	-	-	3	2.9	105	
여성학전공 협동과정	1	12	80	-	-	-	-	3	20	-	-	-	-	3	20	15	
	2	12	80	-	-	-	-	-	-	3	20	-	-	3	20	15	
영어영문학과	1	105	100	-	-	-	-	-	-	-	-	-	-	-	-	105	
	2	93	93.9	-	-	-	-	-	-	6	6.1	-	-	6	6.1	99	
외국어교육과 (독어전공)	1	24	100	-	-	-	-	-	-	-	-	-	-	-	-	24	
	2	18	100	-	-	-	-	-	-	-	-	-	-	-	-	18	
외국어교육과 (불어전공)	1	21	100	-	-	-	-	-	-	-	-	-	-	-	-	21	
	2	15	100	-	-	-	-	-	-	-	-	-	-	-	-	15	
외국어교육과 (영어전공)	1	39	72.2	-	-	6	11.1	9	16.7	-	-	-	-	15	27.8	54	
	2	42	82.4	-	-	3	5.9	-	-	3	5.9	3	5.9	9	17.6	51	
우주시스템전공 협동과정	1	15	100	-	-	-	-	-	-	-	-	-	-	-	-	15	
	2	18	85.7	-	-	-	-	-	-	-	-	3	14.3	3	14.3	21	
유아교육전공 협동과정	1	6	66.7	-	-	-	-	3	33.3	-	-	-	-	3	33.3	9	
	2	6	66.7	-	-	-	-	-	-	3	33.3	-	-	3	33.3	9	
유전공학전공 협동과정	1	17	100	-	-	-	-	-	-	-	-	-	-	-	-	17	
	2	14	100	-	-	-	-	-	-	-	-	-	-	-	-	14	
윤리교육과	1	24	66.7	-	-	-	-	12	33.3	-	-	-	-	12	33.3	36	
	2	12	44.4	-	-	-	-	-	-	12	44.4	3	11.1	15	55.6	27	
음악과	1	158	52.5	-	-	-	-	132	43.9	-	-	11	3.7	143	47.5	301	
	2	160	57.8	-	-	-	-	-	-	109	39.4	8	2.9	117	42.2	277	
음악교육전공 협동과정	1	3	20	-	-	-	-	12	80	-	-	-	-	12	80	15	
	2	6	50	-	-	-	-	-	-	6	50	-	-	6	50	12	
의과학과	1	200.7	100	-	-	-	-	-	-	-	-	-	-	-	-	200.7	
	2	199.9	99.3	-	-	-	-	-	-	-	-	1.5	0.7	1.5	0.7	201.4	
의료정보학전공 협동과정	1	6	100	-	-	-	-	-	-	-	-	-	-	-	-	6	
	2	9	100	-	-	-	-	-	-	-	-	-	-	-	-	9	
의류학과	1	53.5	79.9	-	-	-	-	13.5	20.1	-	-	-	-	13.5	20.1	67	
	2	57	90.5	-	-	-	-	-	-	6	9.5	-	-	6	9.5	63	

대학	학과	학기	전임교원		비전임교원												강의담당 학점 합계		
			강의 학점	비율	겸임교원		초빙교원		시간강사		강사		기타		계				
					강의 학점	비율	강의 학점	비율	강의 학점	비율	강의 학점	비율	강의 학점	비율	강의 학점	비율			
의학과		1	883.6	99.1	-	-	-	-	-	-	-	-	-	-	7.6	0.9	7.6	0.9	891.2
		2	912.5	98.4	-	-	-	-	-	-	-	-	-	-	15.2	1.6	15.2	1.6	927.7
인류학과		1	51	94.4	-	-	-	-	3	5.6	-	-	-	-	-	-	3	5.6	54
		2	51	100	-	-	-	-	-	-	-	-	-	-	-	-	-	-	51
인지과학전공 협동과정		1	12	57.1	-	-	3	14.3	6	28.6	-	-	-	-	-	-	9	42.9	21
		2	21	77.8	-	-	-	-	-	-	6	22.2	-	-	-	-	6	22.2	27
임상약리학전공 협동과정		1	6	100	-	-	-	-	-	-	-	-	-	-	-	-	-	-	6
		2	9	100	-	-	-	-	-	-	-	-	-	-	-	-	-	-	9
임상의과학과 (계약학과)		1	87	100	-	-	-	-	-	-	-	-	-	-	-	-	-	-	87
		2	115.8	98.7	-	-	-	-	-	-	-	-	-	1.5	1.3	1.5	1.3	117.3	
재료공학부		1	180	96.8	-	-	3	1.6	-	-	-	-	-	3	1.6	6	3.2	186	
		2	165	98.2	-	-	-	-	-	-	-	-	-	3	1.8	3	1.8	168	
전기·정보공학부		1	301	98	-	-	-	-	-	-	-	-	-	6	2	6	2	307	
		2	330	97.3	-	-	-	-	-	-	-	-	-	9	2.7	9	2.7	339	
정치외교학부		2	3	100	-	-	-	-	-	-	-	-	-	-	-	-	-	3	
정치외교학부 (외교학전공)		1	63	100	-	-	-	-	-	-	-	-	-	-	-	-	-	-	63
		2	72	100	-	-	-	-	-	-	-	-	-	-	-	-	-	-	72
정치외교학부 (정치학전공)		1	69	95.8	-	-	-	-	3	4.2	-	-	-	-	-	-	3	4.2	72
		2	66	95.7	-	-	-	-	-	-	3	4.3	-	-	-	-	3	4.3	69
조경학전공 협동과정		1	21	87.5	-	-	-	-	3	12.5	-	-	-	-	-	-	3	12.5	24
		2	27	100	-	-	-	-	-	-	-	-	-	-	-	-	-	-	27
조선해양공학부		1	57	100	-	-	-	-	-	-	-	-	-	-	-	-	-	-	57
		2	75.2	100	-	-	-	-	-	-	-	-	-	-	-	-	-	-	75.2
조소과		1	24	72.7	-	-	-	-	9	27.3	-	-	-	-	-	-	9	27.3	33
		2	30	76.9	-	-	-	-	-	-	9	23.1	-	-	-	-	9	23.1	39
종교학과		1	24	72.7	-	-	-	-	6	18.2	-	-	3	9.1	9	27.3	33	33	
		2	30	83.3	-	-	-	-	-	-	3	8.3	3	8.3	6	16.7	36	36	
종양생물학 전공협동과정		1	12	100	-	-	-	-	-	-	-	-	-	-	-	-	-	-	12
		2	12	100	-	-	-	-	-	-	-	-	-	-	-	-	-	-	12
줄기세포생물학 협동과정		1	3	50	-	-	-	-	-	-	-	-	3	50	3	50	6	6	
		2	3	50	-	-	-	-	-	-	-	-	3	50	3	50	6	6	

대학	학과	학기	전임교원		비전임교원										강의담당 학점 합계		
			강의 학점	비율	겸임교원		초빙교원		시간강사		강사		기타			계	
					강의 학점	비율	강의 학점	비율	강의 학점	비율	강의 학점	비율	강의 학점	비율		강의 학점	비율
중어중문학과	1	42	87.5	-	-	-	-	6	12.5	-	-	-	-	6	12.5	48	
	2	45	100	-	-	-	-	-	-	-	-	-	-	-	-	45	
지구환경과학부	1	147	94.2	-	-	3	1.9	3	1.9	-	-	3	1.9	9	5.8	156	
	2	183	100	-	-	-	-	-	-	-	-	-	-	-	-	183	
지리학과	1	69	100	-	-	-	-	-	-	-	-	-	-	-	-	69	
	2	54	100	-	-	-	-	-	-	-	-	-	-	-	-	54	
철학과 (동양철학전공)	1	27	100	-	-	-	-	-	-	-	-	-	-	-	-	27	
	2	21	77.8	-	-	-	-	-	-	6	22.2	-	-	6	22.2	27	
철학과 (서양철학전공)	1	54	100	-	-	-	-	-	-	-	-	-	-	-	-	54	
	2	57	100	-	-	-	-	-	-	-	-	-	-	-	-	57	
체육교육과	1	111	94.9	-	-	-	-	6	5.1	-	-	-	-	6	5.1	117	
	2	117	90.7	-	-	-	-	-	-	9	7	3	2.3	12	9.3	129	
치의과학과	1	336.2	100	-	-	-	-	-	-	-	-	-	-	-	-	336.2	
	2	324.6	100	-	-	-	-	-	-	-	-	-	-	-	-	324.6	
컴퓨터공학부	1	157	100	-	-	-	-	-	-	-	-	-	-	-	-	157	
	2	163	100	-	-	-	-	-	-	-	-	-	-	-	-	163	
통계학과	1	56	100	-	-	-	-	-	-	-	-	-	-	-	-	56	
	2	64	100	-	-	-	-	-	-	-	-	-	-	-	-	64	
특수교육전공 협동과정	1	3	50	-	-	-	-	3	50	-	-	-	-	3	50	6	
	2	3	50	-	-	-	-	-	-	3	50	-	-	3	50	6	
한국어교육전공	2	3	50	-	-	-	-	-	-	3	50	-	-	3	50	6	
화학부	1	146	100	-	-	-	-	-	-	-	-	-	-	-	-	146	
	2	137	100	-	-	-	-	-	-	-	-	-	-	-	-	137	
화학생물공학부	1	91	100	-	-	-	-	-	-	-	-	-	-	-	-	91	
	2	100	100	-	-	-	-	-	-	-	-	-	-	-	-	100	
화학생물공학부 (에너지환경화학 융합기술전공)	2	3	33.3	-	-	-	-	-	-	-	-	6	66.7	6	66.7	9	
환경교육전공 협동과정	1	6	66.7	-	-	-	-	3	33.3	-	-	-	-	3	33.3	9	
	2	3	33.3	6	66.7	-	-	-	-	-	-	-	-	6	66.7	9	
기타	1	20	80	-	-	-	-	5	20	-	-	-	-	5	20	25	
	2	21	72.4	-	-	1	3.4	-	-	4	13.8	3	10.3	8	27.6	29	
계		16,475.2	91.8	12	0.1	38	0.2	663	3.7	492.7	2.7	266.3	1.5	1,472	8.2	17,947.2	

대학	학과	학기	전임교원		비전임교원										강의담당 학점 합계		
			강의 학점	비율	겸임교원		초빙교원		시간강사		강사		기타			계	
					강의 학점	비율	강의 학점	비율	강의 학점	비율	강의 학점	비율	강의 학점	비율		강의 학점	비율
	보건학과 (보건학전공) (야간)	1	3	100	-	-	-	-	-	-	-	-	-	-	-	-	3
	보건학과 (보건학전공) (주간)	1	6	100	-	-	-	-	-	-	-	-	-	-	-	-	6
	환경보건학과 (야간)	1	20	100	-	-	-	-	-	-	-	-	-	-	-	-	20
		2	8	100	-	-	-	-	-	-	-	-	-	-	-	-	8
	환경보건학과 (주간)	1	46	100	-	-	-	-	-	-	-	-	-	-	-	-	46
		2	49	100	-	-	-	-	-	-	-	-	-	-	-	-	49
계			321	94.7	-	-	-	-	9	2.7	-	-	9	2.7	18	5.3	339
융합 과학 기술 대학원	분자의학및 바이오제약학과	1	54	94.7	-	-	-	-	-	-	-	-	3	5.3	3	5.3	57
		2	63	100	-	-	-	-	-	-	-	-	-	-	-	-	63
	수리정보과학과 (계약학과)	1	9	75	-	-	-	-	-	-	-	-	3	25	3	25	12
		2	15	88.2	-	-	-	-	-	-	-	-	2	11.8	2	11.8	17
	융합과학부	1	9	100	-	-	-	-	-	-	-	-	-	-	-	-	9
	융합과학부 (나노융합전공)	1	45	100	-	-	-	-	-	-	-	-	-	-	-	-	45
		2	45	100	-	-	-	-	-	-	-	-	-	-	-	-	45
	융합과학부 (디지털정보융합 전공)	1	30	100	-	-	-	-	-	-	-	-	-	-	-	-	30
		2	36	100	-	-	-	-	-	-	-	-	-	-	-	-	36
	융합과학부 (방사선융합의 생명전공)	1	19	86.4	-	-	-	-	3	13.6	-	-	-	-	3	13.6	22
		2	26	100	-	-	-	-	-	-	-	-	-	-	-	-	26
	융합과학부 (지능형융합 시스템전공)	1	21	100	-	-	-	-	-	-	-	-	-	-	-	-	21
2		18	100	-	-	-	-	-	-	-	-	-	-	-	-	18	
계			390	97.3	-	-	-	-	3	0.7	-	-	8	2.0	11	2.7	401
의학 대학원	의학과	1	60	100	-	-	-	-	-	-	-	-	-	-	-	-	60
		2	64	100	-	-	-	-	-	-	-	-	-	-	-	-	64
계			124	100	-	-	-	-	-	-	-	-	-	-	-	-	124
치의학 대학원	치의학과	1	297.6	99.4	-	-	0.8	0.3	-	-	-	-	1.1	0.4	1.9	0.6	299.5
		2	282.2	98.3	-	-	1.2	0.4	-	-	-	-	3.8	1.3	5	1.7	287.2
	계			579.8	98.8	-	-	2	0.3	-	-	-	4.9	0.8	6.9	1.2	586.7
행정 대학원	공기업정책학과 (계약학과)	1	102	100	-	-	-	-	-	-	-	-	-	-	-	-	102
		2	108	100	-	-	-	-	-	-	-	-	-	-	-	-	108
	행정학과 (야간)	1	13.5	90	-	-	-	-	-	-	-	-	1.5	10	1.5	10	15

대학	학과	학기	전임교원		비전임교원										강의담당 학점 합계			
			강의 학점	비율	겸임교원		초빙교원		시간강사		강사		기타			계		
					강의 학점	비율	강의 학점	비율	강의 학점	비율	강의 학점	비율	강의 학점	비율		강의 학점	비율	
		2	18	100	-	-	-	-	-	-	-	-	-	-	-	-	-	18
	행정학과 (주간)	1	160.5	84.9	-	-	-	-	6	3.2	-	-	22.5	11.9	28.5	15.1	189	
		2	168	96.6	-	-	-	-	-	-	-	-	6	3.4	6	3.4	174	
	행정학과 (글로벌행정전공)	1	12	100	-	-	-	-	-	-	-	-	-	-	-	-	12	
		2	18	100	-	-	-	-	-	-	-	-	-	-	-	-	18	
	계		600	94.3	-	-	-	-	6	0.9	-	-	30	4.7	36	5.7	636	
환경 대학원	환경계획학과	1	87	87.9	-	-	3	3	3	3	-	-	6	6.1	12	12.1	99	
		2	96	91.4	-	-	3	2.9	-	-	6	5.7	-	-	9	8.6	105	
	환경조경학과	1	48.5	88.2	-	-	-	-	3.5	6.4	-	-	3	5.5	6.5	11.8	55	
		2	44	88	-	-	-	-	-	-	6	12	-	-	6	12	50	
	기타	1	8	100	-	-	-	-	-	-	-	-	-	-	-	-	8	
	계		283.5	89.4	-	-	6	1.9	6.5	2.1	12	3.8	9	2.8	33.5	10.6	317	
합계		20,064.1	91.6	45.5	0.2	74.2	0.3	757.5	3.5	522.7	2.4	443.9	2.0	1,843.8	8.4	21,907.9		

- 1) 자료기준일: 2019. 1학기(4월), 2학기(10월)
 2) 정보공시 항목: 12-나-2. 교원 강의 담당 비율

2. 강의 규모별 강좌 수

(단위: 개)

구분	학생 규모별 강좌 수										합계
	20명 이하	21~30명	31~40명	41~50명	51~60명	61~80점	81~100명	101~200명	201명 이상		
2019	온라인	-	-	1	3	1	2	-	1	-	8
	오프라인	3,355	1,425	711	448	318	317	152	258	23	7,007
	계	3,355	1,425	712	451	319	319	152	259	23	7,015
2018	온라인	-	1	3	2	1	1	-	-	-	8
	오프라인	3,398	1,185	741	426	359	306	172	250	21	6,858
	계	3,398	1,186	744	428	360	307	172	250	21	6,866
2017	온라인	-	5	4	-	-	-	-	-	-	9
	오프라인	3,250	1,279	716	468	342	313	173	242	23	6,806
	계	3,250	1,284	720	468	342	313	173	242	23	6,815

- 1) 자료기준일: 당해 학년도 1학기(4월), 2학기(10월)
 2) 정보공시 항목: 12-나-1. 학생 규모별 강좌 수

3. 외국대학과의 학생 교류수학 현황

3.1. 총괄 현황

(단위: 명)

구분		파견인원 (본교→외국대학)	유치인원 (외국대학→본교)	계
2018	대학	557	636	1,193
	대학원	74	246	320
	계	631	882	1,513
2017	대학	515	654	1,169
	대학원	68	213	281
	계	583	867	1,450
2016	대학	417	604	1,021
	대학원	56	159	215
	계	473	763	1,236

1) 자료기준일: 당해 학년도

2) 정보공시 항목: 12-라-2. 외국대학과 교류 현황

3.2. 국가별 현황

(단위: 명)

국가명	대학명	파견인원 (본교→외국대학)	유치인원 (외국대학→본교)	계
네덜란드	Delft University of Technology	1	5	6
	Erasmus University	6	11	17
	GRONINGEN	2	6	8
	Leiden University	5	2	7
	Maastricht University	4	6	10
	University of Twente	1	6	7
	Vrije Universiteit Amsterdam	5	-	5
	계	24	36	60
노르웨이	Norwegian University of Science and Technology	-	7	7
	University of Bergen	1	4	5
	University of Oslo	4	5	9
	계	5	16	21

국가명	대학명	파견인원 (본교→외국대학)	유치인원 (외국대학→본교)	계
뉴질랜드	University of Auckland	4	11	15
	Victoria University of Wellington	1	1	2
	계	5	12	17
대만	National Cheng Kung University	-	2	2
	National Chengchi University	1	4	5
	National Chiao Tung University	-	5	5
	National Taiwan University	1	11	12
	National Tsing Hua University	-	9	9
	National University of Kaohsiung	-	8	8
	계	2	39	41
덴마크	Aalborg University	6	3	9
	Copenhagen Business School	-	1	1
	Technical University of Denmark	1	4	5
	University of Aarhus	-	3	3
	University of Copenhagen	4	2	6
	계	11	13	24
독일	Berlin Institute of Technology	-	5	5
	Bielefeld University	-	10	10
	Bonn University	5	5	10
	Bucerius Law School	-	1	1
	Burg Giebichenstein - Hochschule für Kunst und Design Halle	-	2	2
	Free University of Berlin	2	4	6
	Georg-August University of Göttingen	-	5	5
	Humboldt University of Berlin	3	2	5
	Johannes Gutenberg University of Mainz	-	3	3
	Karlsruhe Institute of Technology	-	6	6
	Leipzig University	1	-	1
	Ludwig Maximilian University of Munich	6	7	13
	Munich Business School	1	1	2
Ruprecht Karl University of Heidelberg	6	4	10	

국가명	대학명	파견인원 (본교→외국대학)	유치인원 (외국대학→본교)	계
	RWTH Aachen University	4	6	10
	Technical univ. of hamburg-harburg	2	5	7
	Technical University of Berlin	5	-	5
	Technical University of Munich	9	7	16
	Technische Universitat Darmstadt	3	4	7
	University of Gottingen	1	-	1
	University of Hamburg	3	9	12
	University of Hohenheim	-	3	3
	University of Mannheim	-	3	3
	University of Stuttgart	-	3	3
	University of Tubingen	4	6	10
	Westfalische Wilhelms-Universitat Munster	-	1	1
	WHU-OTTO Beisheim School of Management	-	1	1
	계	55	103	158
라오스	National University of Laos	-	2	2
	계	-	2	2
러시아	Higher School of Economics University, St.Petersburg	-	2	2
	Innopolis University	-	5	5
	Kutafin Moscow State Law University (MSAL)	-	3	3
	Lomonosove Moscow State University	3	6	9
	National Research University - Higher School of Economics	1	4	5
	Saint-Petersburg State University	3	4	7
	계	7	24	31
루마니아	Babes-Bolyai University	1	1	2
	계	1	1	2
리투아니아	Vilnius University	1	1	2
	Vytautas Magnus University	-	2	2
	계	1	3	4

국가명	대학명	파견인원 (본교→외국대학)	유치인원 (외국대학→본교)	계
멕시코	Monterrey Institute of Technology and Higher Education	1	1	2
	National Autonomous University of Mexico	1	7	8
	University of Guadalajara	-	2	2
	계	2	10	12
미국	Arizona State University	5	3	8
	Boston College	9	7	16
	Boston University	2	-	2
	Central Michigan University	-	2	2
	Drexel University	10	6	16
	Duke University	3	-	3
	George Washington University	2	2	4
	Georgia Institute of Technology	2	1	3
	Indiana University Bloomington	1	-	1
	Iowa State University	2	-	2
	North Carolina State University	7	3	10
	Purdue University	1	-	1
	Rice University	2	-	2
	Rutgers, The State University of New Jersey	6	5	11
	School of the Art Institute of Chicago	3	1	4
	State University of New York at Stony Brook	4	4	8
	Temple University	1	-	1
	The University of Maryland Baltimore Country	1	-	1
	University of Arizona	1	3	4
	University of California, Los Angeles	2	1	3
University of Georgia	5	-	5	
University of Hawaii at Manoa	5	4	9	
University of Maryland	-	1	1	
University of Missouri Columbia	3	2	5	

국가명	대학명	파견인원 (본교→외국대학)	유치인원 (외국대학→본교)	계
	University of Nebraska at Kearney	2	-	2
	University of Oklahoma	1	2	3
	University of Pennsylvania	3	2	5
	University of Pittsburgh	1	2	3
	University of Rochester	3	-	3
	University of Southern California	10	1	11
	University of Texas at Austin	14	13	27
	University of Utah	2	-	2
	University of Virginia	4	1	5
	University of Washington	9	7	16
	Yale University	2	-	2
	New York University	1	-	1
	계	129	73	202
	베트남	Foreign Trade University	-	2
계		-	2	2
벨기에	Ghent University	2	-	2
	Katholieke Universiteit Leuven	2	1	3
	계	4	1	5
브라질	Federal University of Rio de Janeiro (UFRJ)	-	2	2
	Universidade de Ribeirão Preto	-	1	1
	계	-	3	3
브루나이	Universiti Brunei Darussalam (UBD)	-	2	2
	계	-	2	2
스웨덴	Chalmers University of Technology	-	5	5
	Gothenburg University	4	5	9
	Linkoping University	3	2	5
	Lund University	1	4	5
	Stockholm University	2	4	6
	Uppsala University	5	8	13
	계	15	28	43

국가명	대학명	파견인원 (본교→외국대학)	유치인원 (외국대학→본교)	계
스위스	BASEL	1	1	2
	BERN	2	1	3
	Ecole Polytechnique Federale de Lausanne	4	2	6
	Eidgenossische Technische Hochschule Zurich	2	1	3
	University of Applied Sciences and Arts Northwestern Switzerland (FHNW)	2	3	5
	University of Applied Sciences Western Switzerland (HEIG-VD)	9	-	9
	University of Geneva	3	5	8
	University of St. Gallen	-	2	2
	University of Zurich	1	6	7
	계	24	21	45
스페인	Autonomous University of Barcelona	4	6	10
	Autonomous University of Madrid	2	2	4
	Complutense University of Madrid	2	-	2
	IE University	1	-	1
	Institut Barcelona d'Estudis Internacionals	-	2	2
	Pompeu Fabra University	2	-	2
	Technical University of Madrid	-	4	4
	University of Cordoba	1	-	1
	University of Malaga	3	2	5
	University of Salamanca	2	2	4
계	17	18	35	
싱가포르	Nanyang Technological University	4	13	17
	National University of Singapore	21	23	44
	Singapore Management University	5	8	13
	계	30	44	74
아일랜드	Trinity College Dublin	1	-	1
	University College Dublin-National University of Ireland, Dublin	2	1	3
	계	3	1	4

국가명	대학명	파견인원 (본교→외국대학)	유치인원 (외국대학→본교)	계
영국	City University London	6	11	17
	Newcastle University	2	1	3
	Queen Mary, University of London	3	5	8
	The School of Oriental and African Studies(SOAS), University of London	8	2	10
	University College London	5	3	8
	University of Brighton	-	1	1
	University of East Anglia	1	2	3
	University of Edinburgh	6	4	10
	University of Glasgow	3	3	6
	University of Leeds	4	3	7
	University of Leicester	1	3	4
	University of Liverpool	-	1	1
	University of Manchester	2	-	2
	University of Reading	-	2	2
	Univesity of Sheffield	2	-	2
	University of Southampton	2	1	3
	University of Surrey	6	6	12
	University of Sussex	3	4	7
	University of Warwick	5	5	10
	University of York	4	-	4
계		63	57	120
오스트리아	Graz University of Technology	6	1	7
	Johannes Kepler University Linz	7	1	8
	University of Vienna	5	2	7
	Vienna University of Economics and Business Administration	4	4	8
	계	22	8	30
이스라엘	Hebrew University of Jerusalem	-	2	2
	Tel Aviv University	-	2	2
	계	-	4	4

국가명	대학명	파견인원 (본교→외국대학)	유치인원 (외국대학→본교)	계
이탈리아	Bocconi University	2	3	5
	Universita Ca'Foscari Venezia	1	7	8
	University of Padova	1	1	2
	계	4	11	15
인도네시아	Gadjah Mada University	-	1	1
	University of Indonesia	-	4	4
	계	-	5	5
일본	Akita International University	1	-	1
	Aoyama Gakuin University	1	3	4
	Chuo University	1	-	1
	Doshisha University	5	1	6
	Fukuoka Women's University	-	1	1
	Hitotsubashi University	2	1	3
	Hokkaido University	8	3	11
	International University of Japan	-	2	2
	Keio University	3	3	6
	Kobe University	-	1	1
	Kyoto University	4	-	4
	Meiji University	1	2	3
	Nagoya University	5	-	5
	Osaka University	1	5	6
	Sophia University	1	3	4
	The University of Tokyo	17	12	29
	Tokyo Institute of Technology	1	1	2
	Tokyo University of Foreign Studies	-	5	5
	Waseda University	1	6	7
	계	52	49	101
중국	Beijing Normal University	1	4	5
	China Pharmaceutical University	-	11	11
	Fudan University	4	3	7

국가명	대학명	파견인원 (본교→외국대학)	유치인원 (외국대학→본교)	계
	Harbin Institute of Technology	1	-	1
	Jilin University	1	3	4
	Minzu University of China	-	4	4
	Nanjing Agricultural University	1	2	3
	Nanjing University	1	4	5
	Nankai University	-	4	4
	Northeastern University	-	1	1
	Peking University	30	16	46
	Qingdao Agricultural University	-	1	1
	Renmin University of China	1	5	6
	Shandong University	-	2	2
	Shanghai Jiao Tong University	3	-	3
	Sun Yat-sen University	-	3	3
	Tsinghua University	3	-	3
	Xi'an Jiaotong University	-	2	2
	Yanbian University	-	13	13
	Zhejiang University	2	3	5
	계	48	81	129
	체코	University of Economics, Prague	6	2
계		6	2	8
카자흐스탄	Kazakh University of the Humanities and Law	-	2	2
	Kazakhstan Institute of Management, Economics and Strategic Research	-	1	1
	계	-	3	3
캐나다	Hec Montreal	-	1	1
	McGill University	3	3	6
	Montreal University	1	2	3
	Polytechnique Montreal	-	2	2
	Simon Fraser Univ	5	2	7
	University of Alberta	2	3	5

국가명	대학명	파견인원 (본교→외국대학)	유치인원 (외국대학→본교)	계
	University of British Columbia	10	9	19
	University of Calgary	-	3	3
	University of Toronto	2	11	13
	University of Waterloo	1	8	9
	University of Western Ontario	2	2	4
	Wilfrid Laurier University	4	4	8
	York University	-	1	1
	계	30	51	81
콜롬비아	University of the Andes, Colombia	1	4	5
	계	1	4	5
태국	Chulalongkorn University	-	9	9
	Mahidol University	-	1	1
	Thammasat University	-	2	2
	계	-	12	12
파키스탄	Lahore University of Management Sciences	-	1	1
	계	-	1	1
포르투갈	Catolica Lisbon School of Business & Economics	-	2	2
	The Instituto Superior Tecnico(IST)	3	1	4
	계	3	3	6
프랑스	Ecole Nationale Supérieure des Arts Decoratifs	-	1	1
	Ecole Nationale Supérieure des Mines de Saint-Etienne	3	4	7
	Ecole Normale Supérieure	1	2	3
	Ecole Supérieure des Sciences Economiques et Commerciales	7	9	16
	EDHEC Business School	1	3	4
	EMLYON Business School	-	2	2
	HEC Paris(école des Hautes Etudes Commerciales de Paris)	2	4	6
	IMT Atlantique	-	5	5
	IMT Lille Douai(École nationale	-	14	14

국가명	대학명	파견인원 (본교→외국대학)	유치인원 (외국대학→본교)	계
	supérieure Mines-Télécom Lille Douai)			
	IMT Mines Albi-Carmaux	-	1	1
	IMT Mines Alès	-	2	2
	Institut d'Etudes Politiques de Paris	6	6	12
	Institut National des Langues et Civilisations Orientales	-	3	3
	Institut national des sciences appliquées de Toulouse	-	3	3
	Neoma Business School	-	3	3
	Pantheon-Assas University	-	2	2
	Paris 13 University	4	5	9
	Télécom École de Management	1	-	1
	Télécom SudParis	-	2	2
	Universite de Paris 4 : Paris-Sorbonne	5	1	6
	Universite Paris Diderot	7	7	14
	계	37	79	116
핀란드	Aalto University	-	2	2
	University of Helsinki	4	5	9
	계	4	7	11
필리핀	Ateneo de Manila University	-	1	1
	계	-	1	1
호주	Adelaide University	1	1	2
	Australian National University	-	2	2
	Curtin University	1	-	1
	Deakin University	-	3	3
	Griffith University	-	2	2
	Monash University	2	1	3
	University of Melbourne	-	4	4
	University of New South Wales	2	4	6
	University of Melbourne	4	-	4
	University of New South Wales	1	-	1
	University of Queensland	4	3	7

국가명	대학명	파견인원 (본교→외국대학)	유치인원 (외국대학→본교)	계
	University of Sydney	4	9	13
	University of Western Australia	-	1	1
	University of Wollongong	-	2	2
	계	19	32	51
홍콩	Chinese University of Hong Kong	2	6	8
	City University of Hong Kong	-	2	2
	Hong Kong Polytechnic University	3	2	5
	Hong Kong University of Science and Technology	-	4	4
	University of Hong Kong	2	6	8
	계	7	20	27
합계		631	882	1,513

1) 자료기준일: 2018학년도

2) 정보공시 항목: 12-라-2. 외국대학과 교류 현황

research

V 연구



연 구

1. 학술 연구 실적

1.1. 논문 실적

1.1.1. 총괄 현황

1.1.2. 대학(원)별 현황

1.2. 저역서 실적

1.2.1. 총괄 현황

1.2.2. 대학(원)별 현황

2. 연구비 수혜 현황

2.1. 총괄 현황

2.2. 대학(원)별 현황


3. 특허 실적

4. 연구소 현황

4.1. 총괄 현황

4.2. 연구소별 현황

research



1. 학술 연구 실적

1.1. 논문 실적

1.1.1. 총괄 현황

구분	전임 교원	논문실적							전임교원 1인당 논문 실적			
		국내			국제			계	국내기준	국제기준	연구재단 등재지	SCI급/ SCOPUS 학술지
		연구재단 등재지 (후보포함)	기타 국내발간 일반학술지	소계	SCI급/ SCOPUS 학술지	기타 국제발간 일반 학술지	소계					
2019	2,260	769.0	118.0	887.0	2,078.6	66.3	2,144.9	3,031.9	0.3925	0.9491	0.3403	0.9197
2018	2,227	753.8	111.2	865.0	2,166.1	72.4	2,238.5	3,103.5	0.3884	1.0052	0.3385	0.9727
2017	2,237	761.8	109.2	871.1	2,068.7	92.9	2,161.6	3,032.7	0.3894	0.9663	0.3406	0.9248

- 1) 자료기준일: 전년도. 1. 1. ~ 12. 31., 전임교원: 당해 연도. 4. 1.
- 2) 정보공시 항목: 7-가. 전임교원의 연구 실적

대학	학과	전임교원	논문실적										전임교원 1인당 논문 실적				
			국내					국제					계	국내 기준	국제 기준	연구재단 등재지	SCI급/SCOPUS 학술지
			연구재단 등재지 (후보포함)	기타 국내발간 일반학술지	소계	SCI급/SCOPUS 학술지	기타 국제발간 일반학술지	소계									
사회과학대학	정치외교학부	27	26.5	23	49.5	1.45	1	2.45	51.95	1.8333	0.0907	0.9815	0.0537				
	지리학과	12	7.4079	-	7.4079	7.1429	-	7.1429	14.5508	0.6173	0.5952	0.6173	0.5952				
생활과학대학	소비자생활부(소비자학전공)	7	7.501	0.4861	7.9871	1.2	-	1.2	9.1871	1.141	0.1714	1.0716	0.1714				
	소비자생활부(동기화학전공)	8	18.161	-	18.161	2.5111	1	3.5111	21.6721	2.2701	0.4389	2.2701	0.3139				
	식품영양학과	9	1.1104	-	1.1104	8.5017	-	8.5017	9.6121	0.1234	0.9446	0.1234	0.9446				
	의류학과	9	10.0365	0.1538	10.1903	15.3645	-	15.3645	25.5548	1.1323	1.7072	1.1152	1.7072				
수의과대학	수의학과	43	1.7147	0.3611	2.0758	46.5237	0.25	46.7737	48.8495	0.0483	1.0878	0.0399	1.0819				
	약학과	25	1.8388	0.1111	1.9499	24.0522	-	24.0522	26.0021	0.078	0.9621	0.0736	0.9621				
음악대학	제약학과	17	0.4583	0.2222	0.6805	19.0961	-	19.0961	19.7766	0.04	1.1233	0.027	1.1233				
	국악과	7	1	-	1	-	-	-	1	0.1429	-	0.1429	-				
	기악과	15	-	-	-	-	-	-	-	-	-	-	-				
	성악과	4	-	-	-	-	-	-	-	-	-	-	-				
의과대학	작곡과	12	2	-	2	1	-	1	3	0.1667	0.0833	0.1667	0.0833				
	의학과	460	25.3303	5.6658	30.9961	707.2574	6.0054	713.2628	744.2589	0.0674	1.5506	0.0551	1.5375				
	고고미술사학과	9	3.45	1	4.45	0.2723	1	1.2723	5.7223	0.4944	0.1414	0.3833	0.0303				
인문대학	국사학과	18	20	7	27	-	-	-	27	1.5	-	1.1111	-				
	국어국문학과	28	26.4	12	38.4	-	-	-	38.4	1.3714	-	0.9429	-				
	노어노문학과	7	3	1	4	-	-	-	4	0.5714	-	0.4286	-				
	독어독문학과	14	17.3	-	17.3	0.5	1	1.5	18.8	1.2357	0.1071	1.2357	0.0357				
	동양사학과	9	5	-	5	-	-	-	5	0.5556	-	0.5556	-				

대학	학과	전임교원	논문실적						전임교원 1인당 논문 실적				
			국내			국제			계	국내 기준	국제 기준	연구재단 등재지	SCI급/SCOPUS 학술지
			연구재단 등재지 (후보포함)	기타 국내발간 일반학술지	소계	SCI급/SCOPUS 학술지	기타 국제발간 일반학술지	소계					
인문대학	미학과	8	5.2857	-	5.2857	-	1	1	6.2857	0.6607	0.125	0.6607	-
	불어불문학과	9	6.5	-	6.5	-	2	2	8.5	0.7222	0.2222	0.7222	-
	서양사학과	7	1	1	2	1	1	1	3	0.2857	0.1429	0.1429	0.1429
	서어서문학과	13	7.5	-	7.5	-	-	-	7.5	0.5769	-	0.5769	-
	아시아언어문명학부	9	8	-	8	1	1	1	9	0.8889	0.1111	0.8889	0.1111
	언어학과	8	2	-	2	-	-	-	2	0.25	-	0.25	-
	연계전공 라틴어메리카학	2	6.5	-	6.5	-	-	-	6.5	3.25	-	3.25	-
	연합전공 동아시아비교인문학	1	2	1	3	1	1	1	4	3	1	2	1
	영어영문학과	26	14.2	4	18.2	1	1.25	2.25	20.45	0.7	0.0865	0.5462	0.0385
	종교학과	7	3	-	3	1.5	-	1.5	4.5	0.4286	0.2143	0.4286	0.2143
자연과학대학	중어중문학과	12	6.9	1	7.9	3	2	5	12.9	0.6583	0.4167	0.575	0.25
	철학과	20	9	5	14	-	3	3	17	0.7	0.15	0.45	-
	물리·천문학부	50	0.2361	0.2	0.4361	63.5104	3.149	66.6594	67.0955	0.0087	1.3332	0.0047	1.2702
	생명과학부	50	2.7131	-	2.7131	34.3643	0.7	35.0643	37.7774	0.0543	0.7013	0.0543	0.6873
	수리과학부	36	2.3	-	2.3	41.2697	0.7333	42.003	44.303	0.0639	1.1668	0.0639	1.1464
	지구환경과학부	36	6.1091	1	7.1091	41.475	-	41.475	48.5841	0.1975	1.1521	0.1697	1.1521
	통계학과	13	1.05	-	1.05	20.9139	1.7	22.6139	23.6639	0.0808	1.7395	0.0808	1.6088
	화학부	36	2	-	2	37.1072	-	37.1072	39.1072	0.0556	1.0308	0.0556	1.0308
	자유전공학부	8	3	-	3	1.7	-	1.7	4.7	0.375	0.2125	0.375	0.2125
	경영전문대학원	43	12.0599	6	18.0599	14.6359	-	14.6359	32.6958	0.42	0.3404	0.2805	0.3404
공학전문대학원	11	0.85	-	0.85	8.5786	-	8.5786	9.4286	0.0773	0.7799	0.0773	0.7799	

대학	학과	전임교원	논문실적										전임교원 1인당 논문 실적				
			국내					국제					계	국내 기준	국제 기준	연구재단 등재지	SCI급/SCOPUS 학술지
			연구재단 등재지 (후보포함)	기타 국내발간 일반학술지	소계	SCI급/SCOPUS 학술지	기타 국제발간 일반학술지	소계	소계								
국제농업기술대학원	국제농업기술학과	23	5.804	-	5.804	15.8369	0.6984	16.5353	22.3393	0.2523	0.7189	0.6886					
	국제학과	27	19.9333	3.2	23.1333	8.6333	2.4	11.0333	34.1666	0.8568	0.4086	0.3198					
법학전문대학원	국제학과(한국학전공)	2	1	-	1	-	-	-	1	0.5	-	-					
	법학과	56	82.2857	8	90.2857	4	5.5	9.5	99.7857	1.6122	0.1696	0.0714					
보건대학원	보건학과	17	10.8039	5.0104	15.8143	30.6617	0.5	31.1617	46.976	0.9303	1.833	1.8036					
	환경보건학과	9	2.8043	0.9	3.7043	13.6087	0.25	13.8587	17.563	0.4116	1.5399	1.5121					
융합과학기술대학원	분자의학및바이오제약학과	13	0.2917	-	0.2917	29.0765	-	29.0765	29.3682	0.0224	2.2367	2.2367					
	융합과학부	19	0.8762	0.3333	1.2095	21.9554	-	21.9554	23.1649	0.0637	1.1555	1.1555					
치의학대학원	치의학과	57	17.1704	4.1555	21.3259	41.5649	-	41.5649	62.8908	0.3741	0.7292	0.7292					
	행정학과	27	25.4429	-	25.4429	10.8833	1.65	12.5333	37.9762	0.9423	0.4642	0.4031					
환경대학원	환경계획학과	15	12.7334	1.9	14.6334	9.2849	-	9.2849	23.9183	0.9756	0.619	0.619					
	환경조경학과	8	2.0333	1	3.0333	1.65	4	5.65	8.6833	0.3792	0.7063	0.2063					
대학원	농산업교육과	6	10.2101	-	10.2101	-	-	-	10.2101	1.7017	-	-					
	농생명공학부	40	5.1794	0.9	6.0794	63.9126	0.75	64.6626	70.742	0.152	1.6166	1.5978					
대학원	뇌인지과학과	7	0.75	-	0.75	14.4142	0.2	14.6142	15.3642	0.1071	2.0877	2.0592					
	서양고전학전공협동과정	2	4.25	2	6.25	-	1	1	7.25	3.125	0.5	2.125					
대학원	에너지시스템공학부	23	4.3666	-	4.3666	19.3215	0.1429	19.4644	23.831	0.1899	0.8463	0.8401					
	의과학과	61	0.7075	-	0.7075	76.3664	0.3333	76.6997	77.4072	0.0116	1.2574	1.2519					
대학원	치의과학과	44	9.7	1.0944	10.7944	35.7545	0.619	36.3735	47.1679	0.2453	0.8267	0.8126					

1) 자료기준일: 2018. 1. 1. ~ 2018. 12. 31., 전임교원: 2019. 4. 1.

2) 정보공시 항목: 7-가. 전임교원의 연구 실적

1.2. 저역서 실적

1.2.1. 총괄 현황

구분	전임교원	저·역서 실적			전임교원 1인당 저·역서 실적
		저서	역서	계	
2019	2,260	145.5	33.5	179.0	0.0792
2018	2,227	153.1	31.3	184.4	0.0828
2017	2,237	146.4	38.2	184.6	0.0825

1) 자료기준일: 전년도. 1. 1. ~ 12. 31., 전임교원: 당해 연도. 4. 1.

2) 정보공시 항목: 7-가. 전임교원의 연구 실적

1.2.2. 대학(원)별 현황

대학	학과	전임교원	저·역서 실적			전임교원 1인당 저·역서 실적
			저서	역서	계	
간호대학	간호학과	24	0.5	1.7666	2.2666	0.0944
경영대학	경영학과	13	-	-	-	-
공과대학	건설환경공학부	25	0.1	-	0.1	0.004
	건축학과	19	2.879	-	2.879	0.1515
	기계항공공학부	48	0.6666	-	0.6666	0.0139
	산업공학과	19	1	-	1	0.0526
	재료공학부	42	1.2833	-	1.2833	0.0306
	전기·정보공학부	62	-	-	-	-
	조선해양공학과	13	0.85	-	0.85	0.0654
	컴퓨터공학부	35	-	0.25	0.25	0.0071
농업생명과학대학	화학생명공학부	32	0.6333	-	0.6333	0.0198
	농경제사회학부	14	2.35	-	2.35	0.1679
	바이오시스템·소재학부	13	0.2	-	0.2	0.0154
	산림과학부	17	0.5833	-	0.5833	0.0343
	식물생산과학부	17	0.4333	-	0.4333	0.0255
미술대학	조경·지역시스템공학부	15	0.4	0.5	0.9	0.06
	동양학과	5	1.5	-	1.5	0.3
	디자인학부	16	0.5	-	0.5	0.0313
	서양학과	8	-	-	-	-
사범대학	조소과	7	1	-	1	0.1429
	교육학과	19	2.1	0.45	2.55	0.1342
	국어교육과	8	1.425	0.8111	2.2361	0.2795
	독어교육과	5	1.25	-	1.25	0.25

대학	학과	전임교원	저·역서 실적			전임교원 1인당 저·역서 실적
			저서	역서	계	
사범대학	물리교육과	5	1.1667	-	1.1667	0.2333
	불어교육과	5	-	1	1	0.2
	사회교육과	6	1.1429	-	1.1429	0.1905
	생물교육과	5	1.0834	-	1.0834	0.2167
	수학교육과	6	2.2	-	2.2	0.3667
	역사교육과	6	3.1429	1	4.1429	0.6905
	영어교육과	7	2.975	-	2.975	0.425
	윤리교육과	4	1	1.5	2.5	0.625
	지구과학교육과	6	0.8167	-	0.8167	0.1361
	지리교육과	7	0.25	-	0.25	0.0357
	체육교육과	18	2	-	2	0.1111
	화학교육과	6	0.4858	-	0.4858	0.081
사회과학대학	경제학부	38	7.4623	-	7.4623	0.1964
	사회복지학과	12	3.0916	-	3.0916	0.2576
	사회학과	15	5.025	-	5.025	0.335
	심리학과	12	2.5333	-	2.5333	0.2111
	언론정보학과	14	1.3	-	1.3	0.0929
	인류학과	11	0.6667	0.125	0.7917	0.072
	정치외교학부	27	9.3123	2	11.3123	0.419
	지리학과	12	0.85	-	0.85	0.0708
생활과학대학	소비자아동학부(소비자학전공)	7	0.1111	-	0.1111	0.0159
	소비자아동학부(아동가족학전공)	8	0.5	-	0.5	0.0625
	식품영양학과	9	-	-	-	-
	의류학과	9	-	-	-	-
수의과대학	수의학과	43	0.3111	0.3333	0.6444	0.015
약학대학	약학과	25	1	-	1	0.04
	제약학과	17	-	-	-	-
음악대학	국악과	7	0.1	-	0.1	0.0143
	기악과	15	-	-	-	-
	성악과	4	-	-	-	-
	작곡과	12	2	-	2	0.1667
의과대학	의학과	460	1.9111	1	2.9111	0.0063
인문대학	고고미술사학과	9	1.6611	-	1.6611	0.1846
	국사학과	18	3.0263	1.75	4.7763	0.2654
	국어국문학과	28	9.375	3.25	12.625	0.4509

대학	학과	전임교원	저·역서 실적			전임교원 1인당 저·역서 실적
			저서	역서	계	
인문대학	노어노문학과	7	0.3	1	1.3	0.1857
	독어독문학과	14	0.1	3.25	3.35	0.2393
	동양사학과	9	1.1429	2.5	3.6429	0.4048
	미학과	8	1.125	-	1.125	0.1406
	불어불문학과	9	0.225	2	2.225	0.2472
	서양사학과	7	0.5108	1.5	2.0108	0.2873
	서어서문학과	13	1.3861	1.8667	3.2528	0.2502
	아시아언어문명학부	9	0.2	-	0.2	0.0222
	언어학과	8	1	-	1	0.125
	연계전공 라틴아메리카학	2	0.1	0.1	0.2	0.1
	연합전공 동아시아비교인문학	1	-	-	-	-
	영어영문학과	26	2.5583	-	2.5583	0.0984
	종교학과	7	1.4111	-	1.4111	0.2016
	중어중문학과	12	5.0527	1.6333	6.686	0.5572
	철학과	20	3.2929	1	4.2929	0.2146
자연과학대학	물리·천문학부	50	0.5	-	0.5	0.01
	생명과학부	50	0.25	-	0.25	0.005
	수리과학부	36	0.6111	-	0.6111	0.017
	지구환경과학부	36	-	-	-	-
	통계학과	13	0.2	-	0.2	0.0154
	화학부	36	-	-	-	-
자유전공학부	자유전공학부	8	0.3096	-	0.3096	0.0387
경영전문대학원	경영학과	43	2.5778	-	2.5778	0.0599
공학전문대학원	응용공학과	11	-	-	-	-
국제농업기술대학원	국제농업기술학과	23	2.1429	-	2.1429	0.0932
국제대학원	국제학과	27	5.0501	2	7.0501	0.2611
	국제학과(한국학전공)	2	-	-	-	-
법학전문대학원	법학과	56	15.8318	-	15.8318	0.2827
보건대학원	보건학과	17	1.2667	0.3333	1.6	0.0941
	환경보건학과	9	-	-	-	-
융합과학기술대학원	분자의학및바이오제약학과	13	0.5	-	0.5	0.0385
	융합과학부	19	1	-	1	0.0526
치의학대학원	치의학과	57	0.1	0.1	0.2	0.0035
행정대학원	행정학과	27	3.7	-	3.7	0.137

대학	학과	전임교원	저·역서 실적			전임교원 1인당 저·역서 실적
			저서	역서	계	
환경대학원	환경계획학과	15	0.8012	-	0.8012	0.0534
	환경조경학과	8	-	-	-	-
대학원	농산업교육과	6	0.9	-	0.9	0.15
	농생명공학부	40	2.7	-	2.7	0.0675
	뇌인지과학과	7	-	-	-	-
	서양고전학전공협동과정	2	1.4	0.5	1.9	0.95
	에너지시스템공학부	23	0.6666	-	0.6666	0.029
	의과학과	61	-	-	-	-
	치의과학과	44	0.4333	-	0.4333	0.0098

1) 자료기준일: 전년도. 1. 1. ~ 12. 31., 전임교원: 당해 연도. 4. 1.

2) 정보공시 항목: 7-가. 전임교원의 연구 실적

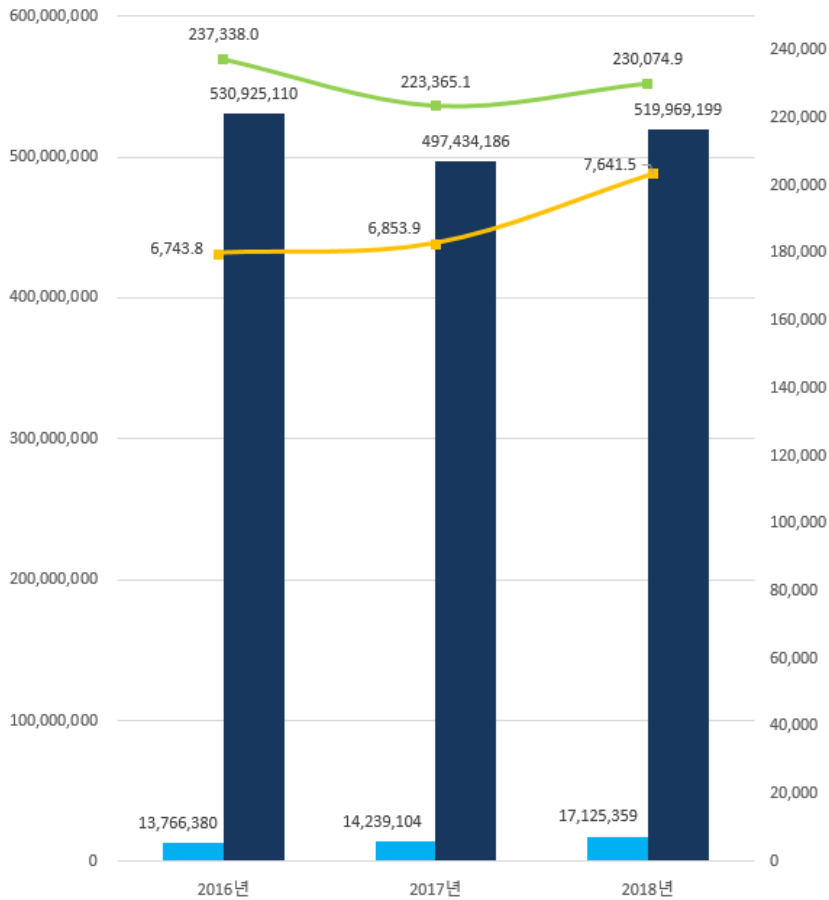
2. 연구비 수혜 현황

2.1. 총괄 현황

(단위: 명, 건, 천원)

구분	전임교원 (A)	연구비		과제		대응자금		전임교원 1인당 연구비	
		교내(B)	교외(C)	교내	교외	교내(D)	교외(E)	교내((B+D)/A)	교외(C+E)/A)
2019	2,260	17,125,359	519,969,199	519	3,518	144,500	-	7,642	230,075
2018	2,227	14,239,104	497,434,186	419	3,457	1,024,500	-	6,854	223,365
2017	2,237	13,766,380	530,925,110	387	3,233	1,319,500	-	6,744	237,338

- 1) 자료기준일: 전년도. 1. 1. ~ 12. 31., 전임교원: 당해 연도. 4. 1.
- 2) 정보공시 항목: 12-가. 연구비 수혜실적



<전임교원 1인당 연구비, 학부 및 대학원 전체>

2.2. 대학(원)별 현황

(단위: 명, 건, 천원)

대학	학과	진입교원	연구비																대응자금		전임교원 1인당 연구비	
			교내				교외				계											
			중양정부		지자체		민간		외국		교내		교외		교내		교외		교내		교외	
			과제	연구비	과제	연구비	과제	연구비	과제	연구비	과제	연구비	과제	연구비	과제	연구비	과제	연구비	과제	연구비	과제	연구비
간호대학	간호학과	24	5	118,000	31	2,627,326	-	-	6	334,091	-	-	-	-	42	3,079,417	-	-	4,917	123,392		
			6	150,000	3	219,263	-	-	2	526,900	-	-	11	896,163	-	-	11,538	57,397				
			9	412,000	62	9,345,152	-	-	16	957,851	-	-	87	10,715,003	-	-	16,480	412,120				
경영대학	경영학과	19	6	148,920	39	4,920,245	-	-	12	892,785	-	-	-	-	57	5,961,950	-	-	7,838	305,949		
			6	275,000	147	29,163,022	-	-	56	6,197,915	4	241,861	213	35,877,798	-	-	5,729	741,725				
			4	84,000	26	3,452,791	-	-	11	869,955	-	-	41	4,406,746	-	-	4,421	227,513				
공과대학	재료공학부	42	10	592,000	101	17,395,040	-	-	68	12,679,159	4	415,212	183	31,081,411	-	-	14,095	725,938				
			11	500,000	133	23,678,381	-	-	137	19,058,231	13	1,124,845	294	44,361,457	-	-	8,065	707,443				
			2	40,100	31	3,743,410	-	-	22	1,690,501	1	850,000	56	6,324,011	-	-	3,085	483,378				
농업생명과학대학	컴퓨터공학부	35	9	224,800	45	10,012,180	-	-	49	6,015,311	4	235,288	107	16,487,579	-	-	6,423	464,651				
			8	365,000	84	20,636,806	-	-	71	5,020,358	3	250,315	166	26,272,479	-	-	11,406	809,609				
			1	30,000	27	1,421,430	-	-	2	60,000	-	-	30	1,511,430	-	-	2,143	105,816				
농업생명과학대학	바이오시스템·소재학부	13	3	80,000	31	2,462,725	-	-	2	73,000	-	-	36	2,615,725	-	-	6,154	195,056				
			2	105,000	44	4,382,134	-	-	7	514,450	1	19,334	54	5,020,918	-	-	6,176	289,172				
			1	70,000	51	14,258,472	-	-	14	1,214,974	-	-	66	15,543,446	-	-	4,118	910,203				
미술대학	조경·지역시스템공학부	15	2	160,000	36	4,731,276	-	-	1	46,217	-	-	39	4,937,493	-	-	10,667	318,500				
			-	-	2	134,000	-	-	-	-	-	-	2	134,000	-	-	-	-				
			5	-	2	134,000	-	-	-	-	-	-	2	134,000	-	-	-	-				

대학	학과	전임교원	연구비																대용자금		전임교원 1인당 연구비	
			교내		교외						민간		외국		계	교내	교외	교내	교외			
			과제	연구비	과제	연구비	과제	연구비	과제	연구비	과제	연구비	과제	연구비						과제	연구비	과제
															과제	연구비	과제	연구비	과제			
	디자인학부	16	5	202,530	9	357,938	-	-	5	499,600	-	-	-	19	1,060,068	-	-	12,658	53,596			
	서양화과	8	-	-	1	12,795	-	-	-	-	-	-	-	1	12,795	-	-	-	1,599			
	조소과	7	2	59,200	2	28,898	-	-	-	-	-	-	-	4	88,098	-	-	8,457	4,128			
	교육학과	19	10	221,200	27	1,011,355	-	-	1	50,000	1	29,539	39	1,312,094	-	-	11,642	57,415				
	국어교육과	8	-	-	1	172,585	-	-	-	-	-	-	1	172,585	-	-	-	21,573				
	독어교육과	5	1	15,000	3	67,227	-	-	-	-	-	-	4	82,227	-	-	-	13,445				
	물리교육과	5	-	-	4	572,850	-	-	-	-	1	64,138	5	636,988	-	-	-	127,398				
	불어교육과	5	-	-	-	-	-	-	-	-	-	-	-	-	-	-	-	-				
	사회교육과	6	1	15,000	1	20,000	-	-	-	-	-	-	2	35,000	-	-	-	3,333				
	생물교육과	5	-	-	4	335,852	-	-	-	-	-	-	4	335,852	-	-	-	67,170				
사범대학	수학교육과	6	-	-	7	370,818	-	-	-	-	-	-	7	370,818	-	-	-	61,803				
	역사교육과	6	1	9,000	2	139,500	-	-	-	-	-	-	3	148,500	-	-	-	23,250				
	영어교육과	7	1	30,000	2	473,727	-	-	-	-	-	-	3	503,727	-	-	-	67,675				
	윤리교육과	4	2	30,000	1	23,141	-	-	-	-	-	-	3	53,141	-	-	-	5,785				
	지구과학교육과	6	-	-	7	692,495	-	-	-	-	-	-	7	692,495	-	-	-	115,416				
	지리교육과	7	1	30,000	3	785,256	-	-	-	-	-	-	4	815,256	-	-	-	112,179				
	체육교육과	18	5	132,100	17	2,168,153	-	-	6	462,250	-	-	28	2,762,503	-	-	-	146,134				
	화학교육과	6	-	-	8	1,415,000	-	-	-	-	-	-	8	1,415,000	-	-	-	235,833				
	경제학부	38	39	641,600	22	1,522,458	-	-	5	529,000	3	184,795	69	2,877,853	-	-	-	58,849				
사회과학 대학	사회복지학과	12	5	175,000	8	511,634	-	-	1	49,508	-	-	14	736,142	-	-	-	14,583				

대학	학과	전임교원 교원	연구비																대용자금		전임교원 1인당 연구비	
			교내				교외				계								교내	교외	교내	교외
			중양정부		지자체		민간		외국		과제	연구비	과제	연구비	과제	연구비	과제	연구비				
			과제	연구비	과제	연구비	과제	연구비	과제	연구비									과제	연구비	과제	연구비
생활과학 대학	사회학과	15	5	215,000	17	1,149,639	-	-	3	58,000	-	-	-	-	25	1,422,639	-	-	14,333	80,509		
	심리학과	12	9	467,900	3	508,394	-	-	3	72,000	-	-	-	-	15	1,048,294	-	-	38,992	48,366		
	인문정보학과	14	7	438,000	11	1,488,180	-	-	8	328,263	-	-	-	-	26	2,254,443	10,000	-	32,000	129,746		
	인류학과	11	5	114,000	4	700,465	-	-	-	-	-	-	-	-	9	814,465	-	-	10,364	63,679		
	정치외교학부	27	22	501,100	19	2,059,680	-	-	-	-	-	-	-	-	41	2,560,780	100,000	-	22,263	76,284		
	지리학과	12	2	35,000	7	453,650	-	-	-	-	-	-	-	-	9	488,650	34,500	-	5,792	37,804		
	소비자아동학부 (소비자특화전공)	7	1	5,200	1	24,673	-	-	-	6	759,306	-	-	-	8	789,179	-	-	743	111,997		
	소비자아동학부 (아동가족학전공)	8	1	59,440	7	559,910	-	-	-	-	-	-	-	-	8	619,350	-	-	7,430	69,989		
	식품영양학과	9	2	115,000	13	1,041,309	-	-	-	3	198,000	-	-	-	18	1,354,309	-	-	12,778	137,701		
	의류학과	9	1	80,000	8	864,490	-	-	-	5	287,000	-	-	-	14	1,231,490	-	-	8,889	127,943		
수의과 대학	수의학과	43	4	135,000	58	10,280,000	-	-	-	31	2,039,046	-	-	-	93	12,454,046	-	-	3,140	286,489		
	약학과	25	8	397,500	50	10,397,414	-	-	-	7	458,682	1	32,280	-	66	11,285,876	-	-	15,900	435,535		
약학대학	제약학과	17	2	160,000	25	4,618,339	-	-	-	8	384,988	-	-	-	35	5,163,327	-	-	9,412	294,313		
	국악과	7	-	-	-	-	-	-	-	-	-	-	-	-	-	-	-	-	-	-		
음악대학	기악과	15	1	30,000	-	-	-	-	-	-	-	-	-	-	1	30,000	-	-	2,000	-		
	성악과	4	-	-	-	-	-	-	-	-	-	-	-	-	-	-	-	-	-	-		
	작곡과	12	4	200,000	4	145,501	-	-	-	-	-	-	-	-	8	345,501	-	-	16,667	12,125		
의과대학	의학과	460	60	2,102,028	264	41,638,731	-	-	-	76	6,684,208	1	38,552	-	401	50,463,519	-	-	4,570	105,134		
	고고미술사학과	9	2	115,000	4	24,490	-	-	-	-	-	-	-	-	6	139,490	-	-	12,778	2,721		
인문대학	국사학과	18	5	120,000	6	897,527	-	-	-	-	-	-	-	-	11	1,017,527	-	-	6,667	49,863		
	국어국문학과	28	4	88,000	11	878,625	-	-	-	1	10,000	-	-	-	16	976,625	-	-	3,143	31,737		

대학	학과	전임교원	연구비																대용자금		전임교원 1인당 연구비	
			교내		교외						민간		외국		과제	연구비	교내	교외				
			과제	연구비	중앙정부		지자체		과제	연구비	과제	연구비	과제	연구비					과제	연구비		
					과제	연구비	과제	연구비							과제	연구비	과제	연구비				
	노어노문학과	7	2	50,000	1	20,000	-	-	-	-	-	-	-	-	-	3	70,000	-	7,143	2,857		
	독어독문학과	14	7	150,000	4	145,895	-	-	-	-	-	-	-	-	-	11	295,895	-	10,714	10,421		
	동양사학과	9	7	105,000	2	55,900	-	-	-	-	-	-	-	-	-	9	160,900	-	11,667	6,211		
	미학과	8	1	30,000	1	22,183	-	-	-	-	-	-	-	-	-	2	52,183	-	3,750	2,773		
	불어불문학과	9	2	30,000	3	32,000	-	-	-	-	-	-	-	-	-	5	62,000	-	3,333	3,556		
	서양사학과	7	3	55,000	-	-	-	-	-	-	-	-	-	-	-	3	55,000	-	7,857	-		
	서어서문학과	13	1	15,000	3	49,834	-	-	1	220,000	-	-	-	-	-	5	284,834	-	1,154	20,756		
	아시아언어문명학부	9	2	30,000	-	-	-	-	-	-	-	-	-	-	-	2	30,000	-	3,333	-		
	언어학과	8	1	15,000	4	333,900	-	-	-	-	-	-	-	-	-	5	348,900	-	1,875	41,738		
	연계 전공 라틴아메리카학	2	-	-	-	-	-	-	-	-	-	-	-	-	-	-	-	-	-	-		
	연합 전공 동아시아비교인문학	1	-	-	1	25,568	-	-	-	-	-	-	-	-	-	1	25,568	-	-	25,568		
	영어영문학과	26	5	105,000	1	355,000	-	-	-	-	-	-	-	-	-	6	460,000	-	4,038	13,654		
	종교학과	7	3	60,000	3	76,000	-	-	-	-	-	-	-	-	-	6	136,000	-	8,571	10,857		
	중어중문학과	12	4	90,000	3	220,000	-	-	-	-	-	-	-	-	-	7	310,000	-	7,500	18,333		
	철학과	20	3	60,000	4	240,370	-	-	1	45,000	1	86,073	9	431,443	-	9	431,443	-	3,000	18,572		
	물리·천문학부	50	9	430,000	62	20,448,986	-	-	19	7,830,470	3	403,780	93	29,113,236	-	93	29,113,236	-	8,600	573,665		
	생명과학부	50	11	700,000	62	19,457,244	-	-	8	7,346,000	-	-	81	27,503,244	-	81	27,503,244	-	14,000	536,065		
	수리과학부	36	6	128,000	31	4,836,069	-	-	17	2,120,979	-	-	54	7,085,048	-	54	7,085,048	-	3,556	193,251		
	지구환경과학부	36	6	260,000	86	13,918,006	-	-	2	188,000	-	-	94	14,366,006	-	94	14,366,006	-	7,222	391,834		
	통계학과	13	4	92,000	16	2,816,430	-	-	17	1,340,125	1	3,500	38	4,252,055	-	38	4,252,055	-	7,077	320,004		
	화학부	36	7	345,000	60	10,949,030	-	-	18	1,986,677	-	-	85	13,280,707	-	85	13,280,707	-	9,583	359,325		

자연과학
대학

대학	학과	전임교원	연구비														대용자금		전임교원 1인당 연구비		
			교내		교외						민간		외국		과제	연구비	과제	연구비		교내	교외
			과제	연구비	과제	연구비	과제	연구비	과제	연구비	과제	연구비	과제	연구비							
			8	3	90,000	3	203,867	-	-	-	-	-	-	-	-	6	293,867	-		-	11,250
자유전공 학부	자유전공학부	8	3	90,000	3	203,867	-	-	-	-	-	-	-	6	293,867	-	-	11,250	25,483		
경영전문 대학원	경영학과	43	7	190,000	10	506,093	-	-	31	4,008,682	-	-	-	48	4,704,775	-	-	4,419	104,995		
공학전문 대학원	응용공학과	11	1	40,000	13	847,704	-	-	10	961,779	-	-	-	24	1,849,483	-	-	3,636	164,498		
국제농업 기술 대학원	국제농업기술학과	23	7	283,000	45	3,880,557	-	-	4	629,900	2	47,954	-	58	4,841,411	-	-	12,304	198,192		
	국제개발정책학과	-	-	-	-	-	-	-	-	-	-	-	-	-	-	-	-	-	-		
	국제학과	27	6	120,500	23	1,798,138	-	-	-	-	2	471,507	-	31	2,390,145	-	-	4,463	84,061		
국제 대학원	국제학과(국제지역학전공)	-	-	-	-	-	-	-	-	-	-	-	-	-	-	-	-	-	-		
	국제학과(국제통상전공)	-	-	-	-	-	-	-	-	-	-	-	-	-	-	-	-	-	-		
	국제학과(국제협력전공)	-	-	-	-	-	-	-	-	-	-	-	-	-	-	-	-	-	-		
	국제학과(한국학전공)	-	-	-	-	-	-	-	-	-	-	-	-	-	-	-	-	-	-		
법학전문 대학원	법학과	56	7	240,000	30	1,448,196	-	-	16	999,854	-	-	-	53	2,688,050	-	-	4,286	43,715		
	보건학과	17	4	86,000	51	4,365,603	-	-	3	114,439	2	49,858	-	60	4,615,900	-	-	5,059	266,465		
보건 대학원	보건학과 (보건정책관리학전공)	-	-	-	-	-	-	-	-	-	-	-	-	-	-	-	-	-	-		
	보건학과 (보건학전공)	-	-	-	-	-	-	-	-	-	-	-	-	-	-	-	-	-	-		
	환경보건학과	9	1	75,000	23	4,246,993	-	-	2	121,000	-	-	-	26	4,442,993	-	-	8,333	485,333		

대학	학과	전임교원 교원	연구비																대용자금		전임교원 1인당 연구비	
			교내				중양정부				지자체				교외				교내	교외	교내	교외
			과제	연구비	과제	연구비	과제	연구비	과제	연구비	과제	연구비	과제	연구비	과제	연구비	과제	연구비				
																			민간	외국	과제	연구비
환경 대학원	환경계획학과	15	4	125,000	31	1,481,305	-	-	4	79,000	-	-	-	-	39	1,685,305	-	-	8,333	104,020		
	환경조경학과	8	1	40,000	12	654,215	-	-	3	25,000	-	-	-	-	16	719,215	-	-	5,000	84,902		
	농산업교육과	6	2	60,000	11	758,297	-	-	-	-	-	-	-	-	13	818,297	-	-	10,000	126,383		
	농생명공학부	40	6	280,000	94	12,110,980	-	-	25	1,489,573	-	-	-	-	125	13,880,553	-	-	7,000	340,014		
	뇌인지과학과	7	-	-	17	5,258,501	-	-	-	-	-	-	-	-	17	5,258,501	-	-	-	751,214		
	서양고전학전공협동과정	2	1	30,000	-	-	-	-	-	-	-	-	-	-	1	30,000	-	-	15,000	-		
대학원	에너지시스템공학부	23	2	86,000	81	10,181,574	-	-	7	479,095	-	-	-	-	90	10,746,669	-	-	3,739	463,507		
	의과학과	61	22	1,066,355	97	21,753,131	-	-	15	912,670	1	27,721	135	23,759,877	-	-	-	-	17,481	372,025		
	치위과학과	44	8	296,000	45	6,730,411	-	-	2	51,623	-	-	-	-	55	7,078,034	-	-	6,727	154,137		

1) 자료기준일: 2018. 1. 1. ~ 12. 31., 전임교원: 2019. 4. 1.

2) 정보공시 항목: 12-가. 연구비 수혜실적

3) 전임교원이 있는 학과만 작성

3. 특허 실적

(단위: 건)

구분	국내특허		해외특허	
	출원	등록	출원	등록
2019	989	594	365	150
2018	967	615	319	149
2017	927	542	307	216

- 1) 자료 기준일: 전년도. 1. 1. ~ 12. 31.
- 2) 정보공시 항목: 12-과. 특허 출원 및 등록 실적

4. 연구소 현황

4.1. 총괄 현황

구분	전임 유급 연구원	학술행사 개최 건수			
		국제학술대회	국내학술대회	기타	계
2019	579	96	248	705	1,049
2018	755	124	283	676	1,083
2017	571	11	201	488	700

- 1) 자료 기준일: 전임 유급 연구원 당해 연도 4. 1., 학술행사 개최건수 전년도. 1. 1. ~ 12. 31.
- 2) 정보공시 항목: 13-나. 대학 부설 연구소 현황

4.2. 연구소별 현황

연구소명	학문분야	전임 유급 연구원	학술행사 개최 건수			
			국제학술대회	국내학술대회	기타	계
간연구소	의약학	4	-	-	1	1
간호과학연구소	의약학	2	1	-	21	22
건설환경종합연구소	공학	36	-	1	6	7
경영연구소	사회과학	-	-	-	-	-
경영정보연구소	사회과학	-	-	-	-	-
경제연구소	사회과학	3	3	7	47	57
공학연구원	공학	36	-	-	2	2
교육연구소	사회과학	-	1	-	-	1
교육종합연구원	복합학	-	2	7	13	22
국어교육연구소	인문학	3	1	5	4	10
국제문제연구소	사회과학	-	-	-	1	1
국제학연구소	사회과학	-	1	-	4	5

연구소명	학문분야	전임 유급 연구원	학술행사 개최 건수			
			국제학술대회	국내학술대회	기타	계
국토문제연구소	사회과학	-	2	3	-	5
그린바이오과학기술연구원	공학	28	-	4	-	4
금융경제연구원	사회과학	-	1	7	14	22
기초과학연구원	자연과학	117	1	2	-	3
노사관계연구소	사회과학	-	-	2	-	2
노화고령사회연구소	의약학	1	-	1	-	1
농업생명과학연구원	농수해양학	43	2	6	20	28
뉴미디어통신공동연구소	공학	16	-	2	35	37
동양음악연구소	예술체육학	-	-	2	5	7
라틴아메리카연구소	인문학	2	1	2	2	5
미국학연구소	복합학	-	-	16	-	16
미생물연구소	자연과학	-	1	-	-	1
반도체공동연구소	공학	-	-	-	1	1
법학연구소	사회과학	-	3	13	5	21
보건환경연구소	의약학	3	4	16	17	37
빅데이터연구원	공학	-	1	-	11	12
사회과학연구원	사회과학	-	2	15	8	25
사회발전연구소	사회과학	1	-	1	-	1
산업시스템혁신연구소	공학	-	1	1	-	2
생명공학공동연구원	자연과학	1	1	3	-	4
생활과학연구소	자연과학	11	-	2	-	2
서양음악연구소	예술체육학	-	-	-	-	-
수의과학연구소	의약학	-	-	-	-	-
수학연구소	자연과학	22	5	10	2	17
스포츠과학연구소	예술체육학	-	1	1	6	8
시스템면역의학연구소	의약학	12	1	-	21	22
식물유전체육종연구소	농수해양학	-	-	3	-	3
식품바이오융합연구소	농수해양학	5	1	1	1	3
신소재공동연구소	공학	27	3	2	-	5
아시아개발연구소	사회과학	-	2	1	11	14

연구소명	학문분야	전임 유급 연구원	학술행사 개최 건수			
			국제학술대회	국내학술대회	기타	계
아시아에너지환경지속 가능발전연구소	공학	1	-	1	-	1
아시아연구소	사회과학	17	9	10	103	122
아시아태평양법연구소	사회과학	-	4	5	9	18
암연구소	의약학	-	-	-	1	1
언론정보연구소	사회과학	4	2	19	-	21
에너지자원신기술연구소	공학	-	-	-	14	14
여성연구소	복합학	1	-	1	-	1
오페라연구소	예술체육학	-	-	-	-	-
유전공학연구소	자연과학	11	-	1	-	1
응용물리연구소	자연과학	3	1	1	-	2
의학연구원	의약학	40	4	13	12	29
이론물리학연구소	자연과학	5	1	7	-	8
인문학연구원	인문학	10	3	6	37	46
인지과학연구소	복합학	-	-	2	0	2
일본연구소	사회과학	10	-	5	-	12
자동화시스템공동연구소	공학	2	-	-	-	-
전력연구소	공학	6	-	2	-	2
정밀기계설계공동연구소	공학	2	6	-	-	6
정보지식정책연구소	사회과학	5	5	2	9	16
조형연구소	예술체육학	-	2	-	4	6
종합약학연구소	의약학	8	5	3	66	74
증권금융연구소	사회과학	-	-	1	2	3
차세대융합기술연구원	공학	13	2	-	25	27
천연물과학연구소	의약학	-	1	1	20	22
철학사상연구소	인문학	-	3	4	12	19
치학연구소	의약학	34	1	1	33	35
컴퓨터연구소	공학	-	-	-	1	1
통일평화연구원	복합학	4	-	24	31	55
한국행정연구소	사회과학	14	-	-	7	7
항공우주신기술연구소	공학	-	3	2	47	52

연구소명	학문분야	전임 유급 연구원	학술행사 개최 건수			
			국제학술대회	국내학술대회	기타	계
해양시스템공학연구소	공학	8	-	-	7	7
해양연구소	자연과학	6	2	-	-	2
화학공정신기술연구소	공학	-	-	-	-	-
환경계획연구소	사회과학	2	-	1	-	1
계		579	96	248	698	1,621

1) 자료 기준일: 전임 유급 연구원 2019. 4. 1., 학술행사 개최건수 2018. 1. 1. ~ 12. 31.

2) 정보공시 항목: 13-나. 대학 부설 연구소 현황

finance

VI 재정



재 정

1. 장학금 수혜 현황

- 1.1. 대학 현황
- 1.2. 대학원 현황
- 1.3. 대학(원)별 상세 현황

2. 학자금 대출 현황

3. 등록금 현황

- 3.1. 대학 현황
- 3.2. 대학원 현황

4. 학생 1인당 교육비

5. 학생 1인당 정보화지원비

6. 학생 1인당 도서자료 구입비

7. 강사 강사료

- 7.1. 대학 현황
- 7.2. 대학원 현황

8. 재정 현황

- 8.1. 재원별 재정 현황
 - 8.1.1. 법인회계
 - 8.1.2. 발전기금
- 8.2. 기관별 재정 현황
 - 8.2.1. 총괄 현황
 - 8.2.2. 대학본부 현황
 - 8.2.3. 대학(원) 현황
 - 8.2.4. 연구시설 현황
 - 8.2.5. 지원·부속시설 등
 - 8.2.6. 법인 및 기타 기관(자체예산)

9. 발전기금 기부금 모금 현황

1. 장학금 수혜 현황

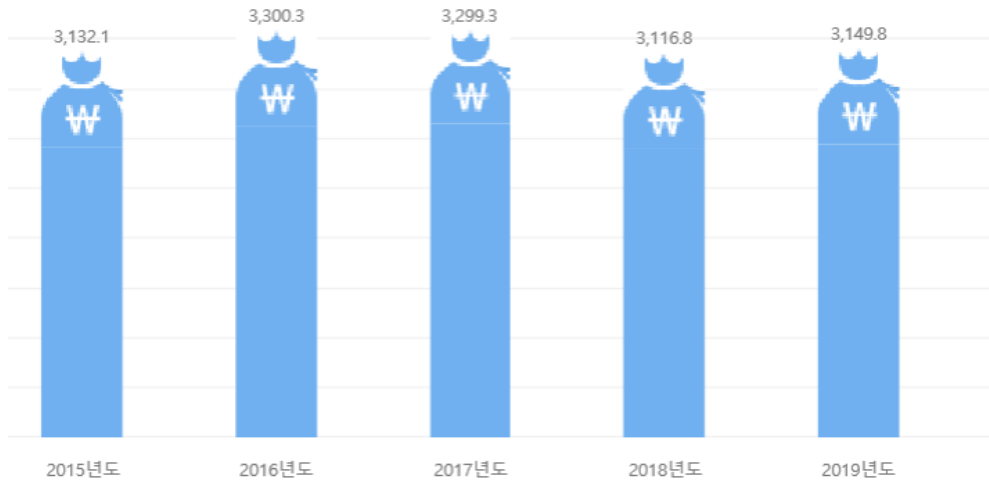
1.1. 대학 현황

(단위: 명, 천원)

구분	재학생 (A)	장학금					1인당 장학금	
		교내(B)	교외소계(C)	교외국가	교외지자체	교외 사설 및 기타	교내(B/A)	교외(C/A)
2019	16,197	14,228,795	36,788,095	20,872,804	195,166	15,720,125	878.5	2,271.3
2018	16,158	14,227,936	36,132,796	23,585,057	128,907	12,418,822	880.6	2,236.2
2017	16,223	14,058,520	39,465,422	26,029,925	230,262	13,232,235	866.6	2,432.7

- 1) 자료기준일: 전년도 결산, 재학생 수: (전년도. 4. 1., 전년도. 10. 1. 합계)/2
- 2) 정보공시 항목: 12-다-1. 장학금 수혜 현황

(단위: 천원)



<1인당 장학금(교내+교외), 출처: 대학알리미>

1.2. 대학원 현황

(단위: 명, 천원)

구분	재학생(A)	장학금			1인당 장학금(B/A)
		교내	교외	계(B)	
경영전문대학원	271	378,776	-	378,776	1,397.7
공학전문대학원	86	106,615	-	106,615	1,239.7
국제농업기술대학원	55	202,259	68,916	271,175	4,930.5
국제대학원	267	289,034	1,495,273	1,784,307	6,682.8
일반대학원	8,717	14,994,371	27,920,904	42,915,275	4,923.2
법학전문대학원	504	1,033,018	1,138,248	2,171,266	4,308.1
보건대학원	202	104,716	329,788	434,504	2,151.0
융합과학기술대학원	263	276,537	1,112,628	1,389,165	5,282.0
치의학대학원	474	679,859	412,117	1,091,976	2,303.7
행정대학원	460	374,266	257,020	631,286	1,372.4
환경대학원	175	169,392	164,477	333,869	1,907.8

- 1) 자료 기준일: 2018년도 결산, 재학생 수: (2018. 4. 1., 2018. 10. 1. 합계)/2
- 2) 정보공시 항목: 12-다-1. 장학금 수혜 현황

1.3. 대학(원)별 상세 현황

(단위: 명, 천원)

대학	학과	학기	재학생	교외						교내(C 포함)						총계(B)	교내 외국인 유학생(C)	재학생 1인당 장학금(B/A)
				국가	지방자치단체	사설 및 기타	계	성적우수	저소득	근로	기타	계						
													계					
간호대학	간호학과	1	284	203,400	4,000	128,504	335,903	81,615	25,285	23,422	21,950	152,272	488,175	2,975	1,719			
		2	290	236,398	-	122,848	359,246	54,145	57,233	28,560	2,975	142,912	502,159	2,975	1,732			
경영대학	경영학과	1	853	319,336	8,440	563,076	890,851	177,251	36,423	88,162	15,584	317,419	1,208,271	5,322	1,416			
		2	827	264,901	-	462,275	727,176	119,309	37,514	74,395	20,535	251,753	978,929	5,855	1,184			
	건설환경공학부	1	234	136,162	3,219	131,539	270,921	54,564	23,189	22,336	2,998	103,087	374,007	7,916	1,598			
		2	225	135,213	3,219	135,346	273,778	45,270	23,384	22,641	2,998	94,293	368,071	7,944	1,636			
	건축학과	1	111	63,323	-	48,433	111,755	14,390	12,857	4,960	2,998	35,205	146,960	3,298	1,324			
		2	107	59,180	-	24,825	84,005	12,891	22,372	14,304	2,998	52,565	136,570	3,562	1,276			
	건축학과 (건축공학전공)	1	61	43,126	-	26,788	69,914	19,487	9,691	9,920	-	39,098	109,012	-	1,787			
		2	63	37,317	-	22,786	60,103	6,596	2,998	8,617	-	18,211	78,314	-	1,243			
	건축학과(건축학 전공(5년))	1	96	65,301	-	55,914	121,215	17,388	18,957	12,318	2,750	51,414	172,629	-	1,798			
		2	94	66,303	-	59,830	126,133	16,189	11,203	12,202	-	39,595	165,727	-	1,763			
공과대학	기계항공공학부	1	175	128,700	-	92,049	220,749	25,183	12,395	20,371	-	57,949	278,698	-	1,593			
		2	170	98,284	-	81,090	179,374	25,483	17,695	19,643	-	62,821	242,195	-	1,425			
	기계항공공학부 (기계공학전공)	1	415	377,056	2,500	173,987	553,544	88,441	52,874	36,496	5,996	183,807	737,350	-	1,777			
		2	391	377,339	-	142,234	519,574	84,544	49,245	31,634	5,996	171,418	690,991	-	1,767			
	기계항공공학부 (우주항공공학전공)	1	128	144,649	600	18,919	164,168	23,384	13,075	10,240	-	46,699	210,867	-	1,647			
		2	115	138,102	-	8,496	146,598	21,885	31,778	7,792	-	61,455	208,053	-	1,809			
	산업공학과	1	164	103,141	-	65,150	168,291	35,077	13,632	12,469	10,996	72,173	240,464	-	1,466			
		2	146	115,314	-	53,581	168,895	21,286	21,945	9,392	5,996	58,619	227,514	-	1,558			

대학	학과	학기	재학생	교외						교내(C 포함)						총계 (B)	교내 외국인 유학생(C)	재학생 1인당 장학금 (B/A)
				국가	지방자치 단체	사실 및 기타	계	성적우수	저소득	근로	기타	계						
													계					
	에너지자원공학과	1	111	65,067	-	56,614	121,682	27,582	20,084	21,088	2,200	70,954	192,635	2,998	1,735			
		2	108	61,964	-	75,746	137,710	21,286	19,287	15,250	-	-	55,823	193,533	2,998	1,792		
	원자핵공학과	1	132	100,092	-	76,802	176,893	31,579	14,141	15,360	-	61,079	237,973	-	1,803			
		2	131	89,161	-	64,035	153,196	29,685	14,915	11,580	-	56,179	209,376	-	1,598			
	재료공학부	1	378	279,857	3,500	174,271	457,627	89,940	28,324	37,973	5,098	161,335	618,962	2,998	1,637			
		2	365	283,683	1,000	141,123	425,806	76,947	47,628	24,129	2,998	151,702	577,508	-	1,582			
	진기·정보공학부	1	724	623,488	1,500	361,279	986,266	190,676	35,898	63,942	13,698	304,214	1,290,481	8,994	1,782			
		2	668	579,727	3,000	325,244	907,971	154,358	61,075	42,172	15,198	272,803	1,180,773	8,994	1,768			
	조선해양공학과	1	200	99,374	-	47,336	146,709	56,662	20,336	17,323	5,996	100,318	247,027	2,998	1,235			
		2	180	97,504	-	43,258	140,762	42,272	35,598	21,178	5,996	105,044	245,806	-	1,366			
컴퓨터공학부	1	307	419,577	4,000	134,999	558,576	71,702	19,438	27,802	2,998	121,940	680,516	2,998	2,217				
	2	297	398,434	1,000	125,409	524,843	65,906	24,676	25,268	2,998	118,848	643,691	2,998	2,167				
화학생명공학과	1	433	359,743	-	217,756	577,499	104,031	17,107	44,642	5,996	171,775	749,274	2,832	1,730				
	2	408	325,020	-	212,126	537,146	89,340	45,577	44,896	9,996	189,810	726,956	2,922	1,782				
농경제사회학부	1	56	28,456	1,500	54,031	83,987	7,082	5,667	862	-	13,611	97,597	-	1,743				
	2	50	32,281	1,500	41,084	74,865	9,280	25,030	1,932	-	36,242	111,107	-	2,222				
농경제사회학부 농경제학전공	1	9	1,198	-	-	1,198	-	-	96	-	96	1,294	-	144				
	2	5	407	-	2,442	2,849	-	-	-	-	-	2,849	-	570				
농경제사회학부 농업·자원 경제학전공	1	103	89,124	-	53,171	142,295	32,723	4,304	10,976	3,500	51,503	193,797	-	1,882				
	2	111	79,491	-	57,439	136,931	21,199	4,739	9,135	-	35,073	172,003	-	1,550				
농경제사회학부 지역정보전공	1	72	60,260	1,000	40,253	101,513	14,896	3,281	6,934	2,200	27,311	128,824	-	1,789				
	2	77	55,213	1,000	36,808	93,021	11,722	5,320	5,861	-	22,903	115,924	-	1,506				

농업
생명
과학
대학

대학	학과	학기	재학생	교외						교내(C 포함)						총계 (B)	교내 외국인 유학생(C)	재학생 1인당 장학금 (B/A)
				국가	지방자치 단체	사실 및 기타	계	성적우수	저소득	근로	기타	계						
													지방자치 단체	사실 및 기타	계			
동물생명공학전공		1	75	54,670	-	49,175	103,845	22,610	1,578	12,232	-	36,420	-	140,264	-	1,870		
		2	70	68,971	-	36,075	105,046	16,660	7,140	7,840	-	31,640	-	136,686	-	1,953		
바이오소재공학 전공		1	63	49,741	-	37,050	86,791	16,363	10,745	3,424	-	30,532	-	117,323	-	1,862		
		2	55	50,125	-	33,825	83,950	13,983	14,835	2,922	-	31,740	-	115,690	-	2,103		
바이오시스템 소재학부		1	43	35,528	-	58,156	93,684	2,083	1,263	-	-	3,345	-	97,029	-	2,256		
		2	39	39,013	-	30,454	69,467	4,760	17,563	-	-	22,323	-	91,789	-	2,354		
바이오시스템 소재학부 (바이오시스템 공학전공)		1	70	44,772	1,923	76,705	123,400	23,503	3,950	9,792	-	37,245	-	160,644	-	2,295		
		2	71	45,647	1,000	73,746	120,393	16,958	5,214	8,284	2,975	33,430	-	153,823	-	2,167		
바이오시스템 조경학계열		1	1	-	-	-	-	-	-	-	-	-	-	-	-	-		
		2	1	-	-	-	-	-	-	-	-	-	-	-	-	-		
산림과학부		1	50	37,514	-	39,136	76,650	1,190	78	-	-	1,268	-	77,917	-	1,558		
		2	45	34,118	-	26,475	60,593	8,925	7,180	334	-	16,439	-	77,032	-	1,712		
산림환경학전공		1	73	58,607	2,000	56,150	116,757	22,015	5,695	16,118	960	44,788	-	161,545	-	2,213		
		2	71	44,826	-	47,975	92,801	16,065	2,510	11,061	-	29,636	-	122,437	-	1,724		
식물생산·산림 과학부군		1	-	-	-	-	-	-	-	-	-	-	-	-	-	-		
		2	1	-	-	-	-	-	-	-	-	-	-	-	-	-		
식물생산과학부		1	66	46,170	893	30,028	77,090	3,570	9,633	-	-	13,203	-	90,293	-	1,368		
		2	63	40,798	-	11,975	52,773	14,578	16,363	1,482	-	32,422	-	85,195	-	1,352		
식물생산과학부 (산업인력개발학 전공)		1	48	30,133	-	37,725	67,858	16,363	5,593	14,589	-	36,544	-	104,402	-	2,175		
		2	41	23,602	-	28,450	52,052	11,008	11,575	5,618	-	28,201	-	80,253	-	1,957		
식물생산과학부 (원예생명공학전공)		1	70	57,522	1,258	28,925	87,705	24,693	8,682	9,594	4,950	47,918	-	135,624	-	1,937		
		2	73	58,441	1,258	35,750	95,449	15,173	10,562	6,381	-	32,116	-	127,565	-	1,747		

대학	학과	학기	재학생	교외						교내(C 포함)						총계 (B)	교내 외국인 유학생(C)	재학생 1인당 장학금 (B/A)
				국가	지방자치 단체	사실 및 기타	계	성적우수	저소득	근로	기타	계						
													국가	지방자치 단체	사실 및 기타			
	식물생산과학부 (작물생명과학전공)	1	76	48,609	-	43,325	91,934	24,098	4,928	12,888	-	41,913	133,847	-	1,761			
		2	74	38,311	-	49,975	88,286	16,065	13,398	10,728	-	40,191	128,476	-	1,736			
	식품·동물생명 공학부	1	55	32,783	-	49,816	82,599	3,025	2,245	-	-	5,270	87,868	-	1,598			
		2	47	26,035	-	36,150	62,185	10,115	6,690	1,668	-	18,473	80,658	-	1,716			
	식품생명공학전공	1	71	47,761	2,000	58,388	108,148	24,098	-	9,326	-	33,424	141,572	-	1,994			
		2	70	56,638	-	59,575	116,213	18,445	11,563	8,458	-	38,466	154,678	-	2,210			
	응용생명화학전공	1	55	43,413	-	56,310	99,722	17,503	853	8,800	-	27,156	126,878	-	2,307			
		2	49	39,263	-	41,612	80,875	11,900	298	13,977	-	26,175	107,050	-	2,185			
	응용생물학전공	1	66	48,582	-	29,600	78,182	23,800	6,145	14,035	4,000	47,980	126,163	-	1,912			
		2	59	55,407	-	34,800	90,207	16,660	11,823	8,140	-	36,623	126,829	-	2,150			
	응용생물화학부	1	50	57,850	3,000	48,351	109,201	1,488	78	-	-	1,565	110,766	-	2,215			
		2	43	47,375	-	32,650	80,025	2,975	14,200	3,725	-	20,900	100,925	-	2,347			
조경·지역시스 템공학부	1	42	30,018	-	25,427	55,445	2,380	1,340	-	-	3,720	59,165	-	1,409				
	2	38	34,018	-	15,500	49,518	6,248	5,670	2,890	-	14,808	64,325	-	1,693				
조경·지역시스 템공학부(조경학전공)	1	59	22,457	-	42,725	65,182	22,015	5,793	5,802	2,975	36,584	101,767	-	1,725				
	2	58	21,659	-	40,985	62,644	14,578	6,505	5,804	-	26,887	89,530	-	1,544				
조경·지역시스 템공학부(지역시스 템공학전공)	1	60	25,214	-	73,648	98,861	23,205	5,155	6,768	2,975	38,103	136,964	-	2,283				
	2	62	37,620	-	69,233	106,853	14,578	595	3,771	2,975	21,918	128,772	-	2,077				
환경재료과학전공	1	64	44,384	-	32,000	76,384	24,990	2,528	4,598	-	32,116	108,500	-	1,695				
	2	63	40,726	-	30,275	71,001	15,470	6,803	5,356	-	27,629	98,630	-	1,566				
미술 대학	공업디자인전공	1	32	16,527	-	6,453	22,980	6,575	5,773	4,210	-	16,558	39,539	3,653	1,236			
		2	29	24,761	-	6,453	31,214	365	-	2,444	-	2,809	34,023	-	1,173			

대학	학과	학기	재학생	교외						교내(C 포함)						총계 (B)	교내 외국인 유학생(C)	재학생 1인당 장학금 (B/A)
				국가	지방자치 단체	사실 및 기타	계	성적우수	저소득	근로	기타	계						
													계					
	도예전공	1	31	17,254	-	10,253	27,507	11,690	1,124	6,336	-	19,149	46,656	-	1,505			
		2	30	24,599	-	10,200	34,799	9,863	7,671	3,896	-	21,431	56,229	-	1,874			
	동양화과	1	86	32,017	-	14,481	46,497	32,512	6,556	5,922	8,653	53,642	100,139	-	1,164			
		2	72	28,555	-	12,253	40,808	24,110	6,575	6,802	3,653	41,140	81,948	-	1,138			
	디자인학부 (공예전공)	1	22	25,219	-	3,310	28,529	3,653	1,082	4,800	-	9,535	38,064	-	1,730			
		2	22	19,726	-	3,000	22,726	2,192	9,498	-	-	11,690	34,416	3,653	1,564			
	디자인학부 (금속공예전공)	1	30	8,245	571	7,200	16,016	12,786	2,688	85	-	15,558	31,574	-	1,052			
		2	30	14,950	571	7,798	23,318	9,863	6,735	3,896	-	20,494	43,813	-	1,460			
	디자인학부 (디자인전공)	1	68	43,336	-	14,288	57,624	27,398	10,415	1,432	-	39,244	96,868	4,018	1,425			
		2	71	35,092	-	15,063	50,155	26,667	18,505	732	-	45,904	96,059	3,653	1,353			
	서양화과	1	106	34,525	1,000	30,146	65,671	37,261	2,247	16,472	2,750	58,730	124,402	-	1,174			
		2	95	41,049	1,000	19,331	61,380	26,302	10,228	11,789	-	48,319	109,699	-	1,155			
	시각디자인전공	1	73	54,927	-	14,600	69,527	10,594	4,839	13,760	-	29,193	98,719	365	1,352			
		2	72	49,417	-	14,653	64,070	14,977	19,306	6,512	-	40,795	104,865	-	1,456			
	조소과	1	106	53,914	-	12,282	66,196	36,713	9,493	13,798	-	60,004	126,199	-	1,191			
		2	94	61,256	-	12,000	73,256	22,649	12,083	5,028	-	39,759	113,016	-	1,202			
	교육학과	1	65	37,428	2,067	35,777	75,272	16,675	1,591	4,827	8,400	31,493	106,765	-	1,643			
		2	70	25,563	-	23,010	48,573	10,256	488	4,318	9,000	24,063	72,635	-	1,038			
	국어교육과	1	131	104,595	-	68,620	173,214	32,723	6,217	10,312	-	49,252	222,466	2,442	1,698			
		2	122	89,131	-	59,436	148,567	24,664	12,831	8,601	5,000	51,097	199,664	2,442	1,637			
사범 대학	독어교육과	1	93	38,616	-	30,798	69,413	18,803	3,202	4,768	10,500	37,274	106,687	-	1,147			
		2	85	32,234	-	37,694	69,928	15,873	9,791	3,896	3,000	32,560	102,489	-	1,206			
	물리교육과	1	111	66,533	-	70,209	136,742	28,263	4,283	8,408	2,000	42,953	179,695	-	1,619			
		2	103	78,431	-	49,730	128,161	22,908	9,638	9,843	-	42,388	170,549	-	1,656			

대학	학과	학기	재학생	교외						교내(C 포함)						총계 (B)	교내 외국인 유학생(C)	재학생 1인당 장학금 (B/A)
				국가	지방자치 단체	사실 및 기타	계	성적우수	저소득	근로	기타	계						
													계					
	불어교육과	1	83	33,806	-	27,570	61,376	16,850	5,452	16,328	11,500	50,130	111,506	-	1,343			
		2	85	25,648	-	37,036	62,684	11,355	9,919	7,857	1,920	31,052	93,736	-	1,103			
	사회교육과	1	87	44,718	-	34,192	78,910	12,943	15,187	26,366	13,084	67,580	146,490	-	1,684			
		2	89	42,074	-	30,715	72,789	11,233	10,012	21,428	6,804	49,477	122,267	-	1,374			
	생물교육과	1	85	42,993	4,500	53,104	100,597	16,660	5,738	9,600	-	31,998	132,595	-	1,560			
		2	79	47,790	2,000	44,375	94,165	10,115	8,885	6,086	-	25,086	119,251	-	1,510			
	수학교육과	1	109	81,033	-	49,685	130,718	21,315	4,528	3,235	2,450	31,528	162,246	-	1,488			
		2	109	97,165	-	58,931	156,096	15,557	11,285	3,896	2,450	33,188	189,284	-	1,737			
	역사교육과	1	82	59,516	-	47,761	107,276	14,233	17,986	11,266	3,000	46,485	153,762	-	1,875			
		2	82	55,609	-	44,236	99,845	17,408	6,349	10,224	2,200	36,181	136,026	-	1,659			
	영어교육과	1	133	42,065	5,000	61,031	108,095	29,502	3,650	5,714	10,700	49,565	157,660	-	1,185			
		2	128	49,511	2,000	58,745	110,257	23,600	8,314	5,213	3,000	40,127	150,384	-	1,175			
	윤리교육과	1	89	33,496	3,440	45,458	82,394	17,094	8,163	19,808	12,942	58,007	140,401	-	1,578			
		2	90	44,194	1,000	44,736	89,930	12,454	16,745	21,519	2,442	53,160	143,090	-	1,590			
	지구과학교육과	1	91	48,226	2,000	33,672	83,898	20,230	6,713	6,592	-	33,535	117,432	-	1,290			
		2	75	44,279	-	20,625	64,904	16,660	9,115	4,050	-	29,825	94,728	-	1,263			
	지리교육과	1	94	60,040	2,410	50,108	112,557	20,801	4,558	11,867	8,500	45,726	158,283	-	1,684			
		2	89	45,539	-	39,011	84,550	17,414	10,302	9,363	-	37,079	121,629	-	1,367			
	체육교육과	1	203	99,650	-	89,381	189,031	52,063	12,320	25,893	11,900	102,175	291,206	-	1,435			
		2	181	105,749	-	68,308	174,056	44,030	24,693	17,031	10,845	96,599	270,655	-	1,495			
	화학교육과	1	102	66,433	-	81,159	147,592	25,288	5,468	8,507	-	39,262	186,854	-	1,832			
		2	92	57,516	-	82,725	140,241	21,123	12,455	4,030	-	37,608	177,849	-	1,933			

대학	학과	학기	재학생	교외						교내(C 포함)						총계 (B)	교내 외국인 유학생(C)	재학생 1인당 장학금 (B/A)
				국가	지방자치 단체	사실 및 기타	계	성적우수	저소득	근로	기타	계	교내(C 포함)					
													계	계				
경제학부	1	897	388,580	14,322	438,467	841,369	177,405	58,205	77,549	34,368	347,526	1,188,895	2,442	1,325				
	2	915	385,051	-	403,181	788,231	145,287	64,180	69,380	10,826	289,673	1,077,904	2,442	1,178				
사회과학계열	1	4	7,242	-	-	7,242	-	-	-	-	-	7,242	-	1,811				
	2	2	7,242	-	-	7,242	-	-	-	-	-	7,242	-	3,621				
사회복지학과	1	96	31,418	1,500	51,952	84,870	15,385	5,980	8,624	-	29,988	114,859	-	1,196				
	2	93	42,319	1,500	34,052	77,871	12,408	11,372	7,615	3,500	34,896	112,766	-	1,213				
사회학과	1	144	47,249	-	61,699	108,948	30,037	2,474	9,722	-	42,232	151,180	-	1,050				
	2	140	68,554	-	33,110	101,664	24,420	12,126	16,452	3,500	56,498	158,162	-	1,130				
심리학과	1	159	92,600	3,570	46,286	142,455	34,184	10,611	20,848	7,879	73,522	215,977	2,679	1,358				
	2	165	96,560	-	43,195	139,755	33,916	13,557	19,665	6,179	73,316	213,071	6,162	1,291				
인문정보학과	1	142	62,269	2,500	45,092	109,861	23,687	9,011	14,253	3,500	50,451	160,312	-	1,129				
	2	139	69,376	-	35,881	105,257	22,222	3,663	12,628	3,500	42,013	147,270	-	1,059				
외교학과	1	2	-	-	-	-	-	-	-	-	-	-	-	-				
	2	1	-	-	-	-	-	-	-	-	-	-	-	-				
인류학과	1	99	39,196	-	23,655	62,851	21,860	3,731	12,248	-	37,839	100,691	-	1,017				
	2	94	40,166	-	29,774	69,940	18,217	4,839	9,940	2,200	35,197	105,137	-	1,118				
정치외교학부	1	213	100,029	7,884	155,427	263,341	51,828	10,046	22,272	20,420	104,566	367,907	-	1,727				
	2	185	85,272	-	107,825	193,096	38,897	10,756	19,224	16,084	84,962	278,059	-	1,503				
정치외교학부 (외교학전공)	1	83	27,981	-	16,268	44,249	12,454	3,947	5,614	-	22,015	66,264	-	798				
	2	97	31,760	-	25,470	57,230	11,233	977	7,368	10,322	29,900	87,130	-	898				
정치외교학부 (정치학전공)	1	101	17,740	5,000	18,410	41,150	15,140	3,110	13,754	3,500	35,504	76,653	-	759				
	2	117	25,577	2,000	22,352	49,929	12,355	1,465	21,602	2,200	37,623	87,552	-	748				
정치학과	1	1	-	-	-	-	-	-	-	-	-	-	-	-				
	2	1	-	-	-	-	-	-	-	-	-	-	-	-				

사회
과학
대학

대학	학과	학기	재학생	교외						교내(C 포함)						총계 (B)	교내 외국인 유학생(C)	재학생 1인당 장학금 (B/A)
				국가	지방자치 단체	사실 및 기타	계	성적우수	저소득	근로	기타	계						
													국가	지방자치 단체	사실 및 기타			
음악 대학	계약학과 (2+4학기)	1	65	15,177	-	18,677	33,854	2,689	2,799	5,440	8,962	19,890	53,744	-	827			
		2	66	31,963	-	31,023	62,986	-	19,600	5,964	8,962	34,526	97,512	-	1,477			
	국악과	1	138	144,733	-	46,602	191,335	40,335	15,380	14,989	3,916	74,619	265,954	-	1,927			
		2	128	149,279	-	58,428	207,707	34,852	9,182	14,128	-	58,162	265,869	-	2,077			
	기악과 (관악전공)	1	86	89,964	-	19,316	109,280	32,111	4,188	5,760	3,916	45,975	155,254	-	1,805			
		2	81	96,734	-	34,732	131,466	23,496	4,115	5,510	3,916	37,037	168,504	-	2,080			
	기악과 (피아노전공)	1	108	112,947	3,916	50,618	167,481	41,836	15,709	8,517	3,916	69,977	237,459	-	2,199			
		2	105	123,135	5,091	43,250	171,476	27,804	9,398	7,835	3,916	48,953	220,429	-	2,099			
	기악과 (현악전공)	1	116	81,003	-	43,980	124,983	35,636	5,165	2,192	7,832	50,825	175,808	-	1,516			
		2	107	84,857	-	52,296	137,153	28,587	10,627	1,948	7,832	48,994	186,147	-	1,740			
성악과	1	123	137,560	-	52,622	190,182	27,412	34,773	22,080	-	84,265	274,447	-	2,231				
	2	122	143,064	-	84,670	227,734	26,629	51,124	19,480	-	97,233	324,967	-	2,664				
작곡과 (이론전공)	1	36	12,493	-	10,932	23,425	15,272	7,286	10,942	-	33,501	56,926	-	1,581				
	2	32	15,035	-	14,348	29,383	14,098	11,019	10,860	2,200	38,177	67,560	-	2,111				
작곡과 (작곡전공)	1	59	43,421	-	22,051	65,472	25,846	7,771	3,840	-	37,456	102,928	-	1,745				
	2	47	46,547	-	24,400	70,947	18,405	10,235	4,870	-	33,510	104,457	-	2,222				
의과 대학	의예과	1	249	78,464	2,500	182,795	263,759	69,783	57,441	10,496	3,072	140,792	404,551	504	1,625			
		2	248	62,973	-	64,279	127,251	36,864	27,295	12,663	10,572	87,394	214,646	-	866			
	의학과	1	602	180,032	-	534,362	714,394	169,277	60,877	43,256	15,114	288,524	1,002,918	2,015	1,666			
		2	594	233,141	-	567,162	800,303	181,872	53,079	42,856	15,114	292,921	1,093,224	2,015	1,840			
인문 대학	고고미술사학과	1	21	6,646	4,000	4,455	15,100	9,280	192	1,920	2,442	13,834	28,934	-	1,378			
		2	17	3,756	-	7,884	11,640	5,617	3,570	6,260	2,442	17,888	29,529	-	1,737			

대학	학과	학기	재학생	교외						교내(C 포함)						총계 (B)	교내 외국인 유학생(C)	재학생 1인당 장학금 (B/A)
				국가	지방자치 단체	사실 및 기타	계	성적우수	저소득	근로	기타	계						
													9,126	11,568	733			
고고미술사학과 고고학전공		1	14	2,442	-	9,126	11,568	733	-	5,664	4,400	10,797	22,365	-	1,597			
		2	15	2,442	-	4,242	6,684	1,465	2,442	4,160	-	8,067	14,751	-	983			
고고미술사학과 미술사학전공		1	32	4,617	-	11,400	16,017	4,430	1,767	11,984	-	18,181	34,198	-	1,069			
		2	30	12,984	-	1,200	14,184	3,454	2,442	6,173	-	12,069	26,252	-	875			
국사학과		1	123	65,013	1,500	80,168	146,681	22,082	14,630	19,955	3,500	60,167	206,848	-	1,682			
		2	122	73,836	-	80,830	154,666	17,931	13,187	20,870	-	51,988	206,654	-	1,694			
국어국문학과		1	115	58,131	-	54,895	113,026	24,245	11,978	29,554	12,084	77,861	190,886	-	1,660			
		2	107	50,394	-	71,876	122,270	20,059	4,884	26,450	4,884	56,277	178,547	-	1,669			
노어노문학과		1	59	37,658	-	10,747	48,405	9,559	4,427	8,394	-	22,379	70,784	-	1,200			
		2	54	40,837	-	7,826	48,663	10,047	1,954	3,427	2,200	17,627	66,291	-	1,228			
독어독문학과		1	52	23,997	-	25,005	49,002	14,355	2,118	7,264	-	23,737	72,739	-	1,399			
		2	50	25,900	-	20,634	46,534	8,099	4,547	8,023	3,500	24,168	70,703	-	1,414			
동양사학과		1	78	23,457	-	16,174	39,630	10,745	5,770	22,710	2,000	41,225	80,855	-	1,037			
		2	69	32,545	-	13,568	46,113	8,791	6,593	16,412	2,200	33,996	80,109	-	1,161			
미학과		1	96	34,706	-	54,203	88,909	16,431	16,202	7,128	5,100	44,861	133,771	2,442	1,393			
		2	92	39,003	-	41,778	80,781	11,268	10,326	10,077	9,642	41,313	122,095	2,442	1,327			
불어불문학과		1	65	17,128	-	33,819	50,947	10,623	4,006	7,739	2,200	24,568	75,514	-	1,162			
		2	63	21,289	-	39,426	60,715	6,838	3,663	8,819	2,442	21,761	82,476	-	1,309			
서양사학과		1	68	24,322	-	39,620	63,942	10,780	3,307	5,760	2,442	22,289	86,231	-	1,268			
		2	67	19,528	-	35,506	55,033	10,291	3,907	7,816	2,442	24,456	79,489	-	1,186			
서어서문학과		1	85	22,803	-	27,740	50,543	13,100	16,641	10,080	-	39,821	90,364	-	1,063			
		2	86	40,442	-	23,068	63,510	11,756	21,077	11,608	3,500	47,942	111,451	-	1,296			

대학	학과	학기	재학생	교외						교내(C 포함)						총계 (B)	교내 외국인 유학생(C)	재학생 1인당 장학금 (B/A)
				국가	지방자치 단체	사실 및 기타	계	성적우수	저소득	근로	기타	계	계					
														국가	지방자치 단체			
아시아언어문명 학부	1	27	7,484	-	21,628	-	29,112	7,570	1,365	3,320	-	12,255	41,368	-	1,532			
				2	23	8,349	-	14,934	23,283	1,709	977	3,799	-	6,485	29,768	-	1,294	
아시아언어문명 학부(동남아시아 언어문명)	1	13	675	3,000	4,442	-	8,117	1,954	1,767	-	5,000	16,838	-	1,295				
				2	15	1,954	-	7,442	9,396	2,686	488	-	3,175	12,570	-	838		
아시아언어문명 학부(서아시아 언어문명)	1	15	338	-	-	-	338	-	639	-	-	639	977	-	65			
				2	12	3,419	-	3,419	2,442	488	-	-	2,930	6,349	-	529		
아시아언어문명 학부(인도언어문명)	1	5	-	-	-	-	-	2,442	-	-	-	2,442	2,442	-	488			
				2	6	-	-	-	-	-	-	-	-	-	-	-	-	
아시아언어문명 학부(일본언어문명)	1	16	5,222	-	2,442	-	7,664	3,663	639	2,720	-	7,022	14,686	-	918			
				2	19	4,245	-	4,884	9,129	5,372	3,081	1,360	-	9,814	18,942	-	997	
언어학과	1	68	49,744	-	31,235	-	80,979	12,733	3,762	11,176	-	27,671	108,650	-	1,598			
				2	82	72,574	-	33,484	106,058	13,053	14,635	10,688	3,500	41,875	147,933	-	1,804	
영어영문학과	1	172	63,845	-	96,425	-	160,270	39,421	6,053	15,781	5,000	66,254	226,524	-	1,317			
				2	164	60,924	-	87,264	148,188	29,408	16,225	8,429	7,900	61,962	210,151	-	1,281	
인문계열	1	195	220,797	8,630	100,615	-	330,042	31,362	26,504	4,736	2,442	65,044	395,086	2,442	2,026			
				2	158	130,210	-	66,368	196,578	22,990	16,757	4,022	2,442	46,210	242,789	4,884	1,537	
인문계열1	1	2	2,442	-	-	-	2,442	-	-	-	-	-	2,442	-	1,221			
				2	2	-	-	-	-	-	-	-	-	-	-	-	-	
종교학과	1	60	13,139	-	44,560	-	57,699	9,605	1,918	8,770	-	20,293	77,991	-	1,300			
				2	56	9,617	-	31,110	40,727	8,791	3,570	7,395	2,200	21,956	62,683	-	1,119	
중어중문학과	1	123	40,039	-	30,377	-	70,415	22,466	12,510	20,525	17,642	73,143	143,559	-	1,167			
				2	116	46,186	-	40,536	86,722	16,885	14,881	14,867	17,142	63,775	150,497	-	1,297	

대학	학과	학기	재학생	교외						교내(C 포함)						총계 (B)	교내 외국인 유학생(C)	재학생 1인당 장학금 (B/A)
				국가	지방자치 단체	사실 및 기타	계	성적우수	저소득	근로	기타	계	계					
														국가	지방자치 단체			
자연 과학 대학	철학과	1	107	43,064	-	57,529	100,593	22,745	9,719	16,752	-	49,216	149,810	-	1,400			
		2	104	52,717	-	72,104	124,821	20,338	12,012	12,967	2,200	47,517	172,337	-	1,657			
	물리·천문학부 (물리학전공)	1	213	351,304	-	75,233	426,537	45,221	6,080	17,325	13,500	82,126	508,662	-	2,388			
		2	199	348,138	-	59,613	407,750	43,435	6,865	14,249	-	64,549	472,300	-	2,373			
	물리·천문학부 (천문학전공)	1	45	42,610	1,000	24,010	67,620	7,438	1,185	7,360	-	15,983	83,602	-	1,858			
		2	41	39,373	-	15,325	54,698	10,115	3,828	5,844	-	19,787	74,484	-	1,817			
	생명과학부	1	255	292,418	5,050	118,200	415,668	60,393	22,275	26,110	7,000	115,778	531,446	2,975	2,084			
		2	236	254,958	1,050	82,638	338,646	36,890	30,860	15,761	-	83,511	422,157	2,975	1,789			
	수리과학부	1	172	249,853	1,000	97,407	348,260	29,890	7,600	14,560	15,450	67,500	415,760	-	2,417			
		2	165	220,538	1,000	59,470	281,008	26,460	13,363	10,486	7,350	57,658	338,666	-	2,053			
지구환경과학부	1	168	132,012	-	95,450	227,462	39,865	6,398	10,931	2,975	60,169	287,631	-	1,712				
	2	155	137,510	-	84,525	222,035	31,535	32,928	19,052	-	83,514	305,549	-	1,971				
통계학과	1	104	109,138	-	56,685	165,822	28,560	2,558	7,776	2,200	41,094	206,916	-	1,990				
	2	103	116,523	-	42,188	158,710	23,503	1,190	4,480	-	29,173	187,883	2,975	1,824				
화학부	1	196	233,226	-	115,827	349,052	48,195	4,538	11,456	-	64,189	413,241	-	2,108				
	2	174	194,348	-	71,161	265,509	37,485	11,523	14,691	-	63,699	329,208	-	1,892				
자유전공학부	1	762	302,215	5,500	234,527	542,242	150,871	63,591	83,466	21,218	319,146	861,387	7,870	1,130				
	2	761	293,996	-	169,192	463,189	121,442	69,199	58,470	11,696	260,807	723,995	5,950	951				
자유 전공 학부	가정교육전공 협동과정	1	7	3,109	-	-	3,109	622	-	1,920	-	2,542	5,651	-	807			
		2	7	3,109	-	-	3,109	622	-	2,922	-	3,544	6,653	-	950			
일반 대학 원	간호학과	1	173	33,006	-	14,400	47,406	15,588	-	55,991	-	71,579	118,985	-	688			
		2	145	13,802	-	11,728	25,530	24,713	-	68,276	-	92,989	118,519	-	817			

대학	학과	학기	재학생	교외						교내(C 포함)						총계 (B)	교내 외국인 유학생(C)	재학생 1인당 장학금 (B/A)
				국가	지방자치 단체	사실 및 기타	계	성적우수	저소득	근로	기타	계	계					
														지방자치 단체	사실 및 기타			
건설환경공학부		1	150	266,523	-	53,559	320,082	30,793	1,148	102,001	-	133,942	454,025	-	3,027			
		2	147	316,574	-	40,912	357,486	20,075	7,656	99,487	-	127,218	484,704	-	3,297			
건축학과		1	107	116,506	-	51,865	168,371	34,621	1,531	67,671	-	103,823	272,195	-	2,544			
		2	104	107,293	-	48,337	155,630	17,395	4,976	71,561	2,680	96,612	252,242	-	2,425			
경영학과		1	200	96,694	-	68,454	165,148	6,218	28,657	226,694	92,704	354,273	519,421	-	2,597			
		2	206	109,226	-	78,305	187,531	3,616	33,888	252,677	80,023	370,204	557,735	-	2,707			
경제학부		1	159	279,426	-	38,096	317,522	3,731	17,410	110,087	4,500	135,728	453,250	-	2,851			
		2	135	236,959	-	26,936	263,895	9,949	11,503	123,055	4,500	149,007	412,902	-	3,059			
계산과학전공협 동과정		1	11	32,502	-	-	32,502	760	-	-	-	760	33,262	-	3,024			
		2	12	16,552	-	5,002	21,554	760	-	-	-	760	22,314	-	1,860			
고고미술사학과 (고고학전공)		1	8	5,000	-	-	5,000	4,042	-	4,309	-	8,351	13,351	-	1,669			
		2	7	-	-	1,000	1,000	3,109	311	4,309	1,500	9,229	10,229	-	1,461			
고고미술사학과 (미술사학전공)		1	26	10,000	-	-	10,000	3,109	-	18,498	-	21,607	31,607	-	1,216			
		2	23	10,000	-	4,109	14,109	-	-	22,527	-	22,527	36,636	-	1,593			
공연예술학전공 협동과정		1	14	22,778	-	11,600	34,378	3,731	-	12,098	1,500	17,329	51,707	-	3,693			
		2	15	22,609	-	9,600	32,209	1,865	-	1,948	-	3,813	36,022	-	2,401			
과학교육과 (물리전공)		1	25	37,812	-	3,000	40,812	6,844	-	15,006	-	21,850	62,662	-	2,506			
		2	25	24,580	-	-	24,580	1,141	760	25,179	-	27,080	51,660	-	2,066			
과학교육과 (생물전공)		1	24	43,842	-	3,000	46,842	11,026	-	18,824	-	29,850	76,692	-	3,195			
		2	20	42,620	-	3,000	45,620	1,901	-	20,608	-	22,509	68,129	-	3,406			
과학교육과 (지구과학전공)		1	30	35,680	-	3,802	39,482	3,802	3,422	21,208	-	28,432	67,914	-	2,264			
		2	24	33,990	-	3,802	37,792	1,901	5,323	23,530	-	30,754	68,546	-	2,856			
과학교육과 (화학전공)		1	26	47,262	-	6,802	54,064	7,224	-	18,655	-	25,879	79,943	-	3,075			
		2	25	65,772	-	-	65,772	1,901	-	24,899	-	26,800	92,572	-	3,703			

대학	학과	학기	재학생	교외						교내(C 포함)						총계 (B)	교내 외국인 유학생(C)	재학생 1인당 장학금 (B/A)						
				국가	지방자치 단체	사실 및 기타	계	성적우수	저소득	근로	기타	계	계											
														20	19				21	23	18	17	98	95
과학사및과학철학 진흥협동과정		1	20	10,000	-	2,400	12,400	1,247	-	14,517	3,000	18,764	31,164	-	1,558									
		2	19	10,000	-	1,200	11,200	935	-	10,003	-	10,938	22,138	-	1,165									
교육학과 (교육공학전공)		1	21	19,628	-	5,109	24,737	1,244	-	6,618	-	7,862	32,599	-	1,552									
		2	23	19,028	-	3,109	22,137	2,487	-	9,049	-	11,536	33,673	-	1,464									
교육학과 (교육상담전공)		1	18	8,719	-	1,200	9,919	622	-	14,869	-	15,491	25,410	-	1,412									
		2	17	-	400	400	2,487	-	16,721	-	19,208	19,608	-	1,153										
교육학과 (교육학전공)		1	98	52,094	-	12,000	64,094	5,596	4,833	53,595	1,000	65,024	129,118	-	1,318									
		2	95	45,148	-	9,000	54,148	6,387	7,942	58,625	6,300	79,254	133,402	-	1,404									
교육학과 (교육행정전공)		1	20	-	-	-	-	1,555	-	1,032	-	2,587	2,587	-	129									
		2	17	-	-	-	-	1,244	-	2,554	-	3,798	3,798	-	223									
교육학과 (평생교육전공)		1	10	6,218	-	-	6,218	-	4,800	-	6,355	12,573	-	1,257										
		2	9	6,218	-	-	6,218	3,420	311	4,400	-	8,131	14,349	-	1,594									
국사학과		1	35	61,494	-	5,329	66,823	4,069	7,151	23,252	-	34,472	101,295	-	2,894									
		2	36	63,049	-	3,109	66,158	3,900	3,109	37,709	-	44,718	110,876	-	3,080									
국어교육전공		1	28	21,309	-	6,700	28,009	9,665	-	13,527	-	23,192	51,201	-	1,829									
		2	26	21,309	-	5,700	27,009	2,798	-	17,974	-	20,772	47,781	-	1,838									
국어국문학과		1	111	232,496	-	22,507	255,003	21,310	-	80,415	3,000	104,725	359,728	-	3,241									
		2	91	206,256	-	15,029	221,285	18,539	-	58,508	3,000	80,047	301,332	-	3,311									
글로벌교육협력전 공협동과정		1	26	3,709	-	6,700	10,409	1,244	311	4,909	2,200	8,664	19,073	-	734									
		2	26	14,937	-	5,400	20,337	1,102	933	5,709	21,947	29,690	50,027	-	1,924									
기계항공공학부		1	3	6,000	-	-	6,000	-	-	-	-	-	6,000	-	2,000									
		2	2	6,000	-	-	6,000	-	-	-	-	-	6,000	-	3,000									
기계항공공학부 (기계공학전공)		1	233	366,814	-	29,515	396,329	44,022	-	107,498	-	151,520	547,849	-	2,351									
		2	246	355,039	-	34,147	389,186	31,007	-	117,754	-	148,761	537,946	-	2,187									

대학	학과	학기	재학생	교외						교내(C 포함)						총계 (B)	교내 외국인 유학생(C)	재학생 1인당 장학금 (B/A)
				국가	지방자치 단체	사실 및 기타	계	성적우수	저소득	근로	기타	계						
													지방자치 단체	사실 및 기타	계			
	기계항공공학부 (멀티스케일기계 실계진공)	1	67	116,348	-	1,000	117,348	15,695	-	27,540	-	43,235	160,583	-	2,397			
		2	67	89,800	-	3,764	93,564	13,015	-	27,540	-	40,555	134,119	-	2,002			
	기계항공공학부 (우주항공공학전공)	1	134	220,596	-	21,014	241,610	29,262	-	59,246	-	88,508	330,118	-	2,464			
		2	134	228,420	-	30,333	258,753	21,223	-	55,249	-	76,472	335,225	-	2,502			
	기록화진공협동 과정	1	11	8,109	-	-	8,109	2,487	-	3,360	-	5,847	13,956	-	1,269			
		2	11	8,109	-	-	8,109	1,865	-	4,015	-	5,880	13,989	-	1,272			
	기술경영·경제 ·정책진공협동 과정	1	105	246,924	-	158,164	405,088	24,454	-	28,084	3,000	55,538	460,626	-	4,387			
		2	93	198,288	-	46,140	244,428	18,757	-	40,354	3,000	62,112	306,540	-	3,296			
	노어노문학과	1	4	10,000	-	-	10,000	-	-	12,927	-	12,927	22,927	-	5,732			
		2	2	-	-	-	-	3,278	-	4,309	-	7,587	7,587	-	3,794			
	농경제사회학부 (농업·자원 경제학 전공)	1	46	20,337	-	10,609	30,946	12,605	-	14,727	-	27,332	58,278	-	1,267			
		2	39	20,337	-	10,218	30,555	9,327	-	18,774	-	28,101	58,656	-	1,504			
	농경제사회학부 (지역정보전공)	1	22	57,835	-	2,500	60,335	622	-	4,478	-	5,100	65,435	-	2,974			
		2	21	76,880	-	2,500	79,380	4,974	-	9,987	-	14,961	94,341	-	4,492			
	농림기상학전공 협동과정	1	6	3,802	-	7,224	11,026	380	-	-	-	380	11,406	-	1,901			
		2	7	3,971	-	5,650	9,621	380	-	5,602	-	5,982	15,603	-	2,229			
	농산업교육과	1	53	17,815	-	4,000	21,815	8,914	-	37,348	-	46,262	68,077	-	1,284			
		2	49	13,244	-	5,302	18,546	7,604	-	37,348	-	44,952	63,498	-	1,296			
	농생명공학부	1	160	370,709	-	74,770	445,479	32,866	-	101,332	-	134,198	579,677	-	3,623			
		2	151	347,214	-	75,391	422,605	26,614	-	104,848	-	131,462	554,067	-	3,669			

대학	학과	학기	재학생	교외						교내(C 포함)						총계 (B)	교내 외국인 유학생(C)	재학생 1인당 장학금 (B/A)
				국가	지방자치 단체	사실 및 기타	계	성적우수	저소득	근로	기타	계						
													계	계	계			
	농생명공학부 (바이오물레이션 전공)	1	41	119,200	-	8,500	127,700	11,406	-	10,604	-	22,010	149,710	-	3,651			
		2	38	91,640	-	6,500	98,140	8,745	-	20,777	-	29,522	127,662	-	3,360			
	농생명유전체학 전공협동과정	1	5	-	-	-	-	760	-	-	-	760	760	-	152			
		2	7	-	-	5,602	5,602	1,141	-	5,602	-	6,743	12,345	-	1,764			
	뇌과학전공협동 과정	1	37	74,284	-	12,802	87,086	1,901	-	20,777	-	22,678	109,764	-	2,967			
		2	35	60,983	-	9,000	69,983	2,281	-	27,410	-	29,691	99,674	-	2,848			
	뇌인지과학과	1	30	108,804	-	-	108,804	1,521	-	26,210	-	27,731	136,535	-	4,551			
		2	34	106,628	-	2,500	109,128	2,281	-	16,175	-	18,456	127,584	-	3,752			
	도시설계학전공 협동과정	1	26	18,853	-	-	18,853	2,297	-	8,508	-	10,805	29,658	-	1,141			
		2	26	26,562	-	-	26,562	2,635	-	4,800	-	7,435	33,997	-	1,308			
	독어독문학과	1	18	30,000	-	6,000	36,000	3,109	4,042	32,301	2,750	42,202	78,202	-	4,345			
		2	16	25,000	-	-	25,000	3,109	-	45,566	-	48,675	73,675	-	4,605			
	동양사학과	1	20	30,537	-	5,000	35,537	4,042	3,109	9,218	-	16,369	51,906	-	2,595			
		2	24	21,828	-	5,000	26,828	-	3,420	17,051	-	20,471	47,299	-	1,971			
	동양학과	1	20	-	-	1,500	1,500	6,560	-	5,886	-	12,446	13,946	-	697			
		2	13	-	-	2,000	2,000	1,874	-	5,886	-	7,760	9,760	-	751			
	디자인학부	1	55	54,436	-	7,000	61,436	4,217	-	66,302	-	70,519	131,955	-	2,399			
		2	56	55,390	-	1,520	56,910	8,304	469	57,678	-	66,451	123,361	-	2,203			
	디자인학부 (공예전공)	1	7	12,055	-	-	12,055	937	-	6,655	-	7,592	19,647	-	2,807			
		2	7	11,886	-	-	11,886	469	-	6,486	-	6,955	18,841	-	2,692			
	디자인학부 (디자인역사문화전공)	1	5	600	-	-	600	937	-	-	-	937	1,537	-	307			
		2	5	-	-	-	-	1,874	-	-	-	1,874	1,874	-	375			

대학	학과	학기	재학생	교외						교내(C 포함)						총계 (B)	교내 외국인 유학생(C)	재학생 1인당 장학금 (B/A)
				국가	지방자치 단체	사실 및 기타	계	성적우수	저소득	근로	기타	계						
													계					
디자인학부 (디자인전공)		1	30	16,572	-	-	16,572	937	-	6,486	-	6,486	-	7,423	23,995	-	800	
		2	29	9,541	-	-	9,541	1,874	-	6,486	-	6,486	-	8,360	17,901	-	617	
물리·천문학부 (물리학전공)		1	154	408,311	-	20,077	428,388	26,234	-	139,729	-	139,729	-	165,963	594,351	-	3,859	
		2	144	384,346	-	13,500	397,846	31,176	-	160,436	-	160,436	-	191,612	589,458	-	4,093	
물리·천문학부 (천문학전공)		1	29	91,447	-	3,220	94,667	11,406	-	38,783	-	38,783	-	50,189	144,856	-	4,995	
		2	28	125,208	-	3,500	128,708	6,844	-	42,916	-	42,916	-	49,760	178,468	-	6,374	
미술경영진공 협동과정		1	34	4,000	-	-	4,000	2,812	-	17,172	-	17,172	-	19,984	23,984	-	705	
		2	30	4,000	-	-	4,000	2,343	-	10,686	-	10,686	-	13,029	17,029	-	568	
미술교육진공 협동과정		1	16	-	-	-	-	933	-	6,398	-	6,398	-	7,331	7,331	-	458	
		2	12	-	-	-	-	1,244	-	7,231	-	7,231	-	8,475	8,475	-	706	
미술학과		1	11	-	-	3,020	3,020	4,855	-	31,079	-	31,079	-	35,934	38,954	-	3,541	
		2	11	10,000	-	4,000	14,000	9,541	-	25,944	-	25,944	-	35,485	49,485	-	4,499	
미학과		1	30	41,387	-	-	41,387	-	-	20,685	-	20,685	7,000	27,685	69,072	-	2,302	
		2	26	41,218	-	4,800	46,018	-	-	3,420	-	3,420	3,000	20,716	66,734	-	2,567	
바이오시스템· 소재학부(바이오 소재공학전공)		1	22	-	-	12,104	12,104	6,083	-	10,342	-	10,342	-	16,425	28,529	-	1,297	
		2	22	-	-	22,008	22,008	6,632	-	20,177	-	20,177	-	26,809	48,817	-	2,219	
바이오시스템· 소재학부(바이오 시스템공학전공)		1	18	3,971	-	53,270	57,241	760	-	5,602	-	5,602	-	6,362	63,603	-	3,534	
		2	21	3,802	-	53,289	57,091	4,943	-	11,204	-	11,204	-	16,147	73,238	-	3,488	
바이오엔지니어링 전공협동과정		1	51	34,197	-	24,000	58,197	6,508	-	29,730	-	29,730	-	36,238	94,435	-	1,852	
		2	54	31,428	-	-	31,428	13,015	-	35,231	-	35,231	-	48,246	79,674	-	1,475	
법학과		1	483	91,079	-	21,805	112,884	54,097	-	148,988	-	148,988	12,000	232,495	345,379	-	715	
		2	485	131,527	-	18,636	150,163	57,091	-	123,203	-	123,203	16,709	219,388	369,551	-	762	

대학	학과	학기	재학생	교외						교내(C 포함)						총계 (B)	교내 외국인 유학생(C)	재학생 1인당 장학금 (B/A)
				국가	지방자치 단체	사실 및 기타	계	성적우수	저소득	근로	기타	계						
													국가	지방자치 단체	사실 및 기타			
	법학과 (지식재산(IP)전공)	1	30	-	-	-	-	-	-	-	4,909	-	-	-	4,909	-	164	
		2	18	-	-	-	-	1,244	-	-	4,309	400	-	-	5,953	-	331	
	보건학과	1	43	51,944	-	14,000	65,944	10,223	1,141	-	40,985	-	-	-	118,293	-	2,751	
		2	41	66,126	-	7,000	73,126	14,025	-	56,527	-	143,678	-	-	143,678	-	3,504	
	불어불문학과	1	11	8,109	-	4,875	12,984	156	5,907	9,818	-	-	-	15,881	28,865	-	2,624	
		2	9	8,109	-	-	8,109	-	3,109	24,283	-	-	-	27,392	35,501	-	3,945	
	비교문학전공협 동과정	1	23	22,628	-	12,200	34,828	11,672	-	29,715	1,800	-	-	43,187	78,015	-	3,392	
		2	22	23,784	-	29,709	53,493	9,793	2,798	20,384	5,800	-	-	38,776	92,269	-	4,194	
	사회교육과 (역사전공)	1	20	8,509	-	-	8,509	6,218	-	21,191	-	-	-	27,409	35,918	-	1,796	
		2	21	3,109	-	-	3,109	2,487	3,109	16,282	-	-	-	21,878	24,987	-	1,190	
	사회교육과 (일반사회전공)	1	28	-	-	-	-	2,643	3,109	14,727	-	-	-	20,479	20,479	-	731	
		2	21	-	-	-	-	2,487	3,420	4,909	-	-	-	10,816	10,816	-	515	
	사회교육과 (지리전공)	1	20	-	-	3,000	3,000	5,596	-	22,914	-	-	-	28,510	31,510	-	1,576	
		2	22	3,109	-	3,000	6,109	5,596	-	13,827	-	-	-	19,423	25,532	-	1,161	
	사회복지학과	1	48	29,327	-	6,220	35,547	4,211	4,664	32,285	3,000	-	-	44,159	79,706	-	1,661	
		2	41	29,327	-	3,615	32,942	933	5,285	34,844	7,000	-	-	48,062	81,004	-	1,976	
	사회학과	1	40	33,656	-	6,148	39,804	5,285	9,016	20,005	-	-	-	34,306	74,110	-	1,853	
		2	44	26,696	-	8,729	35,425	-	5,596	31,854	-	-	-	37,450	72,875	-	1,656	
	산림과학부 (산림환경학전공)	1	43	19,442	-	19,780	39,222	11,026	-	35,630	-	-	-	46,656	85,877	-	1,997	
		2	47	23,455	-	17,288	40,743	7,393	-	40,336	-	-	-	47,729	88,472	-	1,882	
	산림과학부 (환경재료과학전공)	1	18	53,302	-	24,302	77,604	760	-	13,944	-	-	-	14,704	92,308	-	5,128	
		2	17	58,602	-	20,500	79,102	6,083	-	16,806	-	-	-	22,889	101,991	-	5,999	

대학	학과	학기	재학생	교외						교내(C 포함)						총계 (B)	교내 외국인 유학생(C)	재학생 1인당 장학금 (B/A)
				국가	지방자치 단체	사실 및 기타	계	성적우수	저소득	근로	기타	계	계					
														계	계			
	산업공학과	1	95	209,493	-	3,700	213,193	13,781	-	67,536	-	-	81,317	294,510	-	3,100		
		2	91	192,688	-	400	193,088	17,992	-	63,108	-	-	81,100	274,188	-	3,013		
	생명과학부	1	163	414,846	-	65,073	479,919	19,010	11,026	168,356	-	-	198,392	678,311	-	4,161		
		2	147	371,725	-	67,808	439,533	11,786	4,943	155,041	-	-	171,770	611,302	-	4,159		
	생물물리및화학 생물학과	1	2	13,802	-	-	13,802	-	-	-	-	-	-	13,802	-	6,901		
		2	-	-	-	-	-	-	-	-	-	-	-	-	-	-		
	생물물리및화학 생물학전공 협동과정	1	2	-	-	-	-	380	-	-	-	-	380	380	-	190		
		2	3	-	-	-	-	380	-	4,800	-	-	5,180	5,180	-	1,727		
	생물정보학전공 협동과정	1	31	18,802	-	-	18,802	1,521	-	7,882	-	-	9,403	28,205	-	910		
		2	31	13,402	-	-	13,402	1,521	-	5,002	-	-	6,523	19,925	-	643		
	생태조경·지역시 스템공학부 (생태조경학전공)	1	16	3,802	-	5,500	9,302	5,703	-	15,344	-	-	21,047	30,349	-	1,897		
		2	21	9,442	-	1,500	10,942	6,632	-	25,179	-	-	31,811	42,753	-	2,036		
	생태조경·지역시 스템공학부 (지역시스템공학 전공)	1	13	-	-	39,287	39,287	10,646	-	-	-	-	10,646	49,933	-	3,841		
		2	13	-	-	44,019	44,019	6,083	-	-	-	-	6,083	50,102	-	3,854		
	서양고전학전공 협동과정	1	3	-	-	-	-	2,487	-	5,078	2,100	9,665	9,665	9,665	-	3,222		
		2	3	-	-	-	-	156	1,865	4,909	2,100	9,030	9,030	9,030	-	3,010		
	서양사학과	1	6	5,000	-	-	5,000	-	-	4,909	-	4,909	9,909	9,909	-	1,652		
		2	8	5,000	-	-	5,000	-	-	18,005	-	18,005	23,005	23,005	-	2,876		
	서양화과	1	19	4,000	-	2,186	6,186	2,343	-	20,538	-	-	22,881	29,067	-	1,530		
		2	16	-	-	3,682	3,682	2,343	-	20,580	-	-	22,923	26,605	-	1,663		
	서어서문학과	1	10	32,909	-	-	32,909	3,109	311	19,205	-	-	22,625	55,534	-	5,553		
		2	9	40,955	-	3,500	44,455	-	-	13,865	-	-	13,865	58,320	-	6,480		

대학	학과	학기	재학생	교외						교내(C 포함)						총계 (B)	교내 외국인 유학생(C)	재학생 1인당 장학금 (B/A)
				국가	지방자치 단체	사실 및 기타	계	성적우수	저소득	근로	기타	계						
													지방자치 단체	사실 및 기타	계			
	소비자학과	1	35	33,825	-	3,250	37,075	4,042	-	27,654	-	31,696	68,771	-	1,965			
		2	34	13,109	-	1,250	14,359	5,285	-	23,345	-	28,630	42,989	-	1,264			
	수리과학부	1	110	359,113	-	21,920	381,033	25,559	-	11,120	-	36,679	417,712	-	3,797			
		2	109	338,052	-	5,500	343,552	7,481	17,455	39,485	-	64,421	407,973	-	3,743			
	수의학과	1	1	-	-	2,000	2,000	-	-	4,694	-	4,694	6,694	-	6,694			
		2	-	-	-	-	-	-	-	-	-	-	-	-	-			
	수의학과(산업동물 임상의학전공)	1	-	-	-	-	-	-	-	-	-	-	-	-	-			
		2	1	-	-	-	-	-	6,989	-	6,989	6,989	6,989	-	6,989			
	수의학과(수의병 인생물학및예방 수의학전공)	1	40	88,133	-	-	88,133	-	-	77,872	-	77,872	166,005	-	4,150			
		2	36	75,800	-	-	75,800	5,194	-	60,546	-	65,740	141,540	-	3,932			
	수의학과 (수의생명과학전공)	1	27	76,600	-	500	77,100	6,921	-	47,065	-	53,986	131,086	-	4,855			
		2	23	47,300	-	-	47,300	-	-	66,740	-	66,740	114,040	-	4,958			
	수의학과 (임상수의학전공)	1	66	69,660	-	4,600	74,260	25,910	-	82,947	-	108,857	183,117	-	2,775			
		2	67	92,858	-	5,500	98,358	6,240	-	90,029	-	96,269	194,627	-	2,905			
	수학교육과	1	52	3,117	-	3,000	6,117	10,286	-	22,523	-	32,809	38,926	-	749			
		2	43	3,117	-	3,000	6,117	7,793	-	14,151	-	21,944	28,061	-	653			
	식물생산과학부 (원예생명공학전공)	1	47	26,002	-	22,700	48,702	3,042	-	43,094	-	46,136	94,838	-	2,018			
		2	48	29,171	-	16,982	46,153	12,927	-	30,410	-	43,337	89,490	-	1,864			
	식물생산과학부 (작물생명과학전공)	1	44	58,680	-	14,350	73,030	10,815	-	21,808	-	32,623	105,653	-	2,401			
		2	49	70,364	-	17,435	87,799	7,013	-	30,501	-	37,514	125,313	-	2,557			
	식품영양학과	1	52	13,973	-	13,149	27,122	380	1,901	23,195	-	25,476	52,598	-	1,012			
		2	55	3,802	-	8,171	11,973	4,943	1,901	13,526	-	20,370	32,343	-	588			

대학	학과	학기	재학생	교외						교내(C 포함)						총계 (B)	교내 외국인 유학생(C)	재학생 1인당 장학금 (B/A)
				국가	지방자치 단체	사실 및 기타	계	성적우수	저소득	근로	기타	계	계					
														국가	지방자치 단체			
	심리학과	1	53	44,327	-	7,511	51,838	14,470	-	46,439	9,000	69,909	121,747	-	2,297			
		2	54	33,109	-	3,750	36,859	10,260	-	58,812	7,000	76,071	112,930	-	2,091			
	아동가족학과	1	32	45,583	-	2,500	48,083	12,916	-	9,218	-	22,134	70,217	-	2,194			
		2	35	60,116	-	7,000	67,116	8,394	-	4,309	-	12,703	79,819	-	2,281			
	아시아언어문명 학부	1	1	5,000	-	-	5,000	-	-	-	-	-	5,000	-	5,000			
		2	5	5,000	-	-	5,000	3,278	-	13,434	-	16,712	21,712	-	4,342			
	약학과	1	229	623,855	-	39,070	662,925	65,005	20,787	199,627	-	285,419	948,344	-	4,141			
		2	228	613,159	-	32,429	645,587	17,507	40,469	212,272	-	270,248	915,835	-	4,017			
	언론정보학과	1	44	21,787	1,850	3,200	26,837	7,773	2,487	38,612	3,000	51,872	78,709	-	1,789			
		2	32	8,109	1,850	-	9,959	4,042	1,865	41,667	3,000	50,574	60,533	-	1,892			
	언어학과	1	19	34,797	-	2,220	37,017	-	3,420	9,278	-	12,698	49,715	-	2,617			
		2	18	53,184	-	-	53,184	6,556	4,042	14,187	-	24,785	77,969	-	4,332			
	에너지시스템 공학부	1	119	224,844	-	24,984	249,828	26,199	2,297	106,143	-	134,639	384,467	-	3,231			
		2	116	212,053	-	28,812	240,865	17,609	2,297	114,495	-	134,401	375,266	-	3,235			
	여성학전공협동 과정	1	10	26,828	-	-	26,828	-	-	4,800	-	4,800	31,628	-	3,163			
		2	13	26,828	-	-	26,828	311	-	9,629	-	9,940	36,768	-	2,828			
	영어영문학과	1	37	20,400	-	1,800	22,200	7,942	-	64,646	3,600	76,188	98,388	-	2,659			
		2	39	10,400	-	1,615	12,015	12,125	-	81,852	3,200	97,177	109,192	-	2,800			
	외국어교육과 (독어전공)	1	8	10,000	-	3,500	13,500	311	-	18,174	3,500	21,985	35,485	-	4,436			
		2	7	-	-	-	-	3,109	-	17,405	1,600	22,114	22,114	-	3,159			
	외국어교육과 (불어전공)	1	4	-	-	-	-	-	-	18,005	-	18,005	18,005	-	4,501			
		2	7	19,197	-	-	19,197	169	311	13,896	-	14,376	33,573	-	4,796			
	외국어교육과 (영어전공)	1	57	15,919	-	9,709	25,628	2,752	-	30,835	-	33,587	59,215	-	1,039			
		2	59	17,165	-	16,087	33,252	4,042	-	44,776	-	48,818	82,070	-	1,391			

대학	학과	학기	재학생	교외						교내(C 포함)						총계 (B)	교내 외국인 유학생(C)	재학생 1인당 장학금 (B/A)
				국가	지방자치 단체	사실 및 기타	계	성적우수	저소득	근로	기타	계	외국인 유학생	재학생 1인당 장학금 (B/A)				
															계			
인지과학진흥협 동과정		1	38	26,858	-	3,000	-	-	5,285	9,709	-	14,994	44,852	-	1,180			
		2	40	41,157	-	3,750	-	507	5,596	9,709	-	15,812	60,719	-	1,518			
임상약리학진흥협 동과정		1	18	-	-	4,762	-	3,333	6,191	6,131	-	15,655	20,417	-	1,134			
		2	13	-	-	4,286	-	1,429	2,381	5,962	-	9,772	14,057	-	1,081			
임상의과학과		1	59	-	-	-	-	600	-	-	-	600	600	-	10			
		2	56	-	-	-	-	-	-	-	-	-	-	-	-			
재료공학부		1	237	446,936	-	44,084	-	43,065	17,992	115,215	-	176,272	667,292	-	2,816			
		2	237	447,281	-	51,248	-	34,261	12,632	128,242	-	175,135	673,664	-	2,842			
재료공학부 (하이브리드재료전공)		1	51	-	-	7,500	-	766	1,531	17,053	-	19,350	26,850	-	526			
		2	45	-	-	15,628	-	5,742	1,148	10,656	-	17,546	33,174	-	737			
전기·정보공학부		1	491	812,859	-	111,511	-	91,569	-	171,913	-	263,482	1,187,851	-	2,419			
		2	494	939,735	-	96,968	-	75,322	11,484	207,912	-	294,718	1,331,421	-	2,695			
전기·컴퓨터 공학부		1	7	22,630	-	2,500	-	-	-	-	-	-	25,130	-	3,590			
		2	2	210	-	-	-	-	-	-	-	-	210	-	105			
정치외교학부 (외교학전공)		1	69	87,178	-	10,329	-	6,840	2,487	44,350	-	53,677	151,184	-	2,191			
		2	65	119,725	-	14,968	-	8,928	7,773	44,072	-	60,773	195,466	-	3,007			
정치외교학부 (정치학전공)		1	41	19,937	-	7,220	-	5,285	-	55,870	-	61,155	88,312	-	2,154			
		2	37	25,547	-	5,000	-	9,496	-	42,589	2,000	54,085	84,632	-	2,287			
정치학과		1	1	-	-	-	-	-	-	-	-	-	-	-	-			
		2	1	-	-	-	-	-	-	-	-	-	-	-	-			
조정학진흥협동 과정		1	32	38,942	-	-	-	3,802	-	16,975	-	20,777	59,719	-	1,866			
		2	34	34,442	-	-	-	-	-	28,348	-	28,348	62,790	-	1,847			
조선해양공학과		1	58	83,100	-	2,500	-	15,312	-	42,793	-	58,105	143,705	-	2,478			
		2	50	58,205	-	57,420	-	11,101	3,828	38,196	-	53,125	168,751	-	3,375			

대학	학과	학기	재학생	교외						교내(C 포함)						총계 (B)	교내 외국인 유학생(C)	재학생 1인당 장학금 (B/A)
				국가	지방자치 단체	사실 및 기타	계	성적우수	저소득	근로	기타	계	계					
														686	4,000			
조소과	1	16	9,000	-	686	-	5,155	-	19,578	5,000	29,733	39,419	-	2,464				
	2	15	8,686	-	4,000	-	1,406	-	21,554	-	22,960	35,646	-	2,376				
종교학과	1	12	24,937	-	6,556	-	3,278	-	13,527	-	16,805	48,298	-	4,025				
	2	11	16,218	-	7,462	-	3,420	-	18,327	-	21,747	45,427	-	4,130				
중앙생물학전공 협동과정	1	35	2,400	-	27,800	-	5,238	5,238	56,058	-	66,534	96,735	-	2,764				
	2	39	12,550	-	20,477	-	1,429	9,048	74,620	-	85,097	118,123	-	3,029				
출기세포생물학 협동과정 (의학계열)	1	6	-	-	-	-	-	476	-	-	476	476	-	79				
	2	5	-	-	4,762	-	476	-	-	-	476	5,238	-	1,048				
중어중문학과	1	24	23,187	-	2,220	-	1,555	1,865	33,763	-	37,183	62,590	-	2,608				
	2	23	8,109	-	5,109	-	1,555	1,865	14,896	-	18,316	31,534	-	1,371				
지구환경과학부	1	116	312,667	-	13,950	-	15,208	-	135,716	-	150,924	477,541	-	4,117				
	2	118	364,618	-	21,404	-	30,205	-	121,460	-	151,665	537,687	-	4,557				
지리학과	1	26	94,686	-	-	-	2,798	2,176	18,436	5,000	28,410	123,096	-	4,734				
	2	31	123,704	-	1,000	-	4,380	5,285	13,096	-	22,761	147,465	-	4,757				
철학과 (동양철학전공)	1	10	13,719	-	3,109	-	311	-	14,465	-	14,776	31,604	-	3,160				
	2	10	13,719	-	3,109	-	-	933	20,018	-	20,951	37,779	-	3,778				
철학과 (서양철학전공)	1	38	52,605	-	14,554	-	10,882	-	20,837	-	31,719	98,878	-	2,602				
	2	39	52,436	-	9,518	-	622	2,487	28,423	-	31,532	93,486	-	2,397				
체육교육과	1	81	35,286	-	24,802	-	17,869	6,632	52,987	-	77,488	137,577	-	1,698				
	2	77	13,244	-	19,802	-	16,349	-	62,518	-	78,867	111,913	-	1,453				
체육교육과 (글로벌스포츠 매니지먼트전공)	1	91	225,225	-	6,000	231,225	-	6,844	21,377	-	28,221	259,446	-	2,851				
	2	89	415,700	-	4,500	420,200	3,802	3,422	20,608	3,000	30,832	451,031	-	5,068				

대학	학과	학기	재학생	교외						교내(C 포함)						총계 (B)	교내 외국인 유학생(C)	재학생 1인당 장학금 (B/A)
				국가	지방자치 단체	사실 및 기타	계	성적우수	저소득	근로	기타	계						
													지방자치 단체	사실 및 기타	계			
	치의과학과	1	200	212,547	-	23,014	235,561	88,193	51,382	166,157	-	305,732	-	541,293	-	2,706		
		2	209	177,683	-	25,900	203,583	56,767	39,945	174,843	-	271,555	-	475,138	-	2,273		
	치의학과	1	1	7,262	-	7,262	7,262	-	-	-	-	-	-	7,262	-	7,262		
		2	1	7,262	-	7,262	7,262	-	-	-	-	-	-	7,262	-	7,262		
	컴퓨터공학부	1	213	565,592	-	55,900	621,492	37,897	4,594	108,198	-	150,689	-	772,181	-	3,625		
		2	202	589,119	-	58,697	647,816	39,428	4,211	106,314	-	149,953	-	797,769	-	3,949		
	통계학과	1	76	82,044	-	20,502	102,546	12,716	-	45,956	6,000	64,672	-	167,218	-	2,200		
		2	74	135,700	-	16,952	152,652	8,753	-	51,640	6,000	66,393	-	219,046	-	2,960		
	특수교육전공 협동과정	1	10	-	-	-	-	311	-	2,880	-	3,191	-	3,191	-	319		
		2	11	-	-	-	-	622	-	8,551	-	9,173	-	9,173	-	834		
	한국어교육전공	1	63	170,541	-	20,237	190,778	6,387	-	4,309	-	10,696	-	201,474	-	3,198		
		2	73	177,397	-	25,525	202,922	15,119	-	4,309	-	19,428	-	222,350	-	3,046		
	행정학과 (정책학전공)	1	31	73,309	-	-	73,309	-	-	13,473	-	13,473	-	86,782	-	2,799		
		2	32	68,900	-	-	68,900	-	-	9,818	-	9,818	-	78,718	-	2,460		
	행정학과 (행정학전공)	1	22	44,287	-	3,109	47,396	-	-	4,909	-	4,909	-	52,305	-	2,378		
		2	26	45,300	-	3,109	48,409	-	-	19,805	-	19,805	-	68,214	-	2,624		
	화학부	1	182	569,014	-	28,126	597,140	26,994	-	151,586	-	178,580	-	775,720	-	4,262		
		2	185	447,381	-	27,906	475,287	22,009	-	149,236	-	171,245	-	646,532	-	3,495		
	화학생물공학부	1	197	260,693	-	278,480	539,173	14,929	9,570	91,907	-	116,406	-	655,579	-	3,328		
		2	182	247,197	-	47,281	294,478	14,164	8,804	91,869	-	114,837	-	409,315	-	2,249		

대학	학과	학기	재학생	교외						교내(C 포함)						총계 (B)	교내 외국인 유학생(C)	재학생 1인당 장학금 (B/A)
				국가	지방자치 단체	사실 및 기타	계	성적우수	저소득	근로	기타	계						
													계	계	계			
	화학생활공학부 (에너지환경화학 융합기술전공)	1	50	25,200	-	21,900	47,100	11,867	3,062	10,825	-	25,754	72,854	-	1,457			
		2	48	28,126	-	9,500	37,626	2,297	1,148	20,912	-	24,357	61,983	-	1,291			
	환경계획학과	1	66	24,867	-	10,402	35,269	6,654	-	14,975	-	21,629	56,897	-	862			
2		58	43,214	-	8,402	51,616	5,492	760	28,179	-	34,431	86,047	-	1,484				
	환경교육진흥 협동과정	1	20	-	-	-	-	1,244	-	-	-	1,244	1,244	-	862			
2		20	3,600	-	-	3,600	1,555	-	-	-	-	1,555	5,155	-	1,484			
	환경보건학과	1	23	18,002	-	8,000	26,002	4,562	-	28,348	-	32,910	58,912	-	2,561			
2		21	19,000	-	4,500	23,500	2,281	-	33,898	-	36,179	59,679	-	2,842				
경영 전문 대학 원	경영학과	1	241	-	-	-	-	105,700	-	-	-	105,700	105,700	-	439			
		2	300	-	-	-	-	273,076	-	-	-	273,076	273,076	-	910			
공학 전문 대학 원	응용공학과	1	88	-	-	-	-	62,773	8,968	-	-	71,741	71,741	-	815			
		2	84	-	-	-	-	34,874	-	-	-	34,874	34,874	-	415			
국립 농업 기술 대학 원	국제농업기술 학과	1	52	22,686	-	4,000	26,686	2,915	1,521	95,439	-	99,875	126,561	-	2,434			
		2	58	30,459	-	11,771	42,230	2,915	1,141	96,129	2,200	102,384	144,614	-	2,493			
국립 대학 원	국제학과	1	114	335,727	-	35,392	371,119	5,285	1,555	48,268	4,000	59,108	430,227	-	3,774			
		2	125	502,326	-	67,737	570,063	17,166	-	26,041	-	43,207	613,269	-	4,906			

대학	학과	학기	재학생	교외						교내(C 포함)						총계 (B)	교내 외국인 유학생(C)	재학생 1인당 장학금 (B/A)
				국가	지방자치 단체	사실 및 기타	계	성적우수	저소득	근로	기타	계	교내(C 포함)					
													계	계				
	국제학과 (국제통상전공)	1	59	51,411	-	35,469	86,880	18,512	-	25,818	-	44,330	131,210	-	2,224			
		2	56	57,544	-	21,105	78,649	4,664	3,109	26,757	-	34,530	113,179	-	2,021			
	국제학과 (국제협력전공)	1	65	72,168	-	16,882	89,050	14,923	-	21,698	3,000	39,621	128,671	-	1,980			
		2	61	44,203	-	29,365	73,568	9,807	3,109	26,812	3,000	42,728	116,296	-	1,906			
	국제학과 (한국학전공)	1	29	73,259	-	75,418	148,677	6,387	-	4,478	2,750	13,615	162,292	-	5,596			
		2	25	52,712	-	24,556	77,268	3,278	-	8,618	-	11,896	89,164	-	3,567			
	법학 전문 대학 원	법학과	1	506	80,388	-	449,406	529,794	-	395,075	15,727	130,259	541,061	1,070,855	-	2,116		
			2	501	72,951	-	535,503	608,454	-	268,000	13,418	210,539	491,957	1,100,411	-	2,196		
	보건 대학 원	보건학과 (보건정책관리학 전공)	1	92	41,171	-	4,000	45,171	7,832	3,042	11,924	-	22,798	67,969	-	739		
			2	86	64,413	-	1,500	65,913	4,942	4,943	15,312	-	25,197	91,110	-	1,059		
보건학과 (보건학전공)		1	69	53,245	-	4,800	58,045	3,345	3,802	12,484	-	19,631	77,677	-	1,126			
		2	74	93,765	-	8,000	101,765	5,466	-	9,896	-	15,362	117,127	-	1,583			
융합 과학 기술 대학 원	환경보건학과	1	40	24,556	-	922	25,478	5,399	3,042	4,800	-	13,240	38,718	-	968			
		2	42	31,916	-	1,500	33,416	4,258	2,281	1,948	-	8,487	41,903	-	998			
	분자의학및바이 오제약학과	1	69	196,738	-	13,250	209,988	4,420	3,616	29,908	-	37,944	247,932	-	3,593			
		2	66	141,291	-	4,000	145,291	5,625	2,009	38,664	-	46,298	191,589	-	2,903			
	수리정보과학과	1	25	-	-	-	-	-	-	-	-	-	-	-	-			
		2	25	-	-	-	-	-	-	-	-	-	-	-	-			
융합과학부 (나노융합전공)	1	55	102,718	-	-	102,718	4,009	5,223	16,423	-	25,655	128,373	-	2,334				
	2	55	109,700	-	2,750	112,450	1,607	8,438	8,286	-	18,331	130,781	-	2,378				
융합과학부 (디지털정보융합전공)	1	51	125,200	-	-	125,200	2,402	6,831	11,036	-	20,268	145,468	-	2,852				
	2	42	81,470	-	-	81,470	402	5,223	11,805	-	17,430	98,900	-	2,355				

대학	학과	학기	재학생 수	교외						교내(C 포함)						총계 (B)	교내 외국인 유학생(C)	재학생 1인당 장학금 (B/A)
				국가	지방자치단체	사실 및 기타	계	성적우수	저소득	근로	기타	계						
													지방자치단체	사실 및 기타	계			
	융합과학부 (방사선융합의생명 전공)	1	24	72,058	-	2,750	74,808	402	3,214	24,878	-	28,494	103,302	-	4,304			
		2	25	70,268	-	-	70,268	402	2,009	21,941	-	24,352	94,620	-	3,785			
	융합과학부 (지능융합시스템 전공)	1	44	77,818	-	-	77,818	4,000	2,009	22,672	-	28,681	106,499	-	2,420			
		2	44	112,618	-	-	112,618	4,402	2,009	22,672	-	29,083	141,701	-	3,220			
치의학 대 학 원	치의학과	1	476	27,524	-	183,650	211,174	230,569	127,358	33,280	9,600	400,806	611,980	-	1,286			
		2	471	38,429	-	162,514	200,943	144,202	111,767	23,084	-	279,053	479,996	-	1,019			
	공기업정책학과	1	138	-	-	-	-	-	-	-	-	-	-	-	-			
		2	73	-	-	-	-	-	-	-	-	-	-	-	-			
	정책학과	1	2	-	-	-	-	-	-	-	-	-	-	-	-			
		2	1	-	-	-	-	-	-	-	-	-	-	-	-			
행정 대 학 원	행정학과 (글로벌행정전공)	1	67	12,436	-	3,109	15,545	1,865	-	-	-	1,865	17,410	-	260			
		2	73	10,478	-	-	10,478	-	-	-	-	-	10,478	-	144			
	행정학과 (정책학전공)	1	141	34,447	-	27,367	61,814	56,902	-	24,345	3,000	84,247	146,061	-	1,036			
		2	152	18,200	-	25,541	43,741	51,607	-	41,443	7,609	100,659	144,400	-	950			
행정학과 (행정학전공)	1	129	21,218	-	36,199	57,417	48,893	-	47,057	3,500	99,450	156,867	-	1,216				
	2	144	30,306	-	37,719	68,024	36,311	-	48,234	3,500	88,046	156,070	-	1,084				
	환경계획학과	1	122	65,133	-	7,500	72,633	9,505	9,505	17,604	9,000	45,614	118,247	-	969			
		2	120	48,254	-	4,500	52,754	7,984	7,984	24,346	16,250	56,564	109,318	-	911			
	환경조정학과	1	57	26,488	-	4,200	30,688	5,703	7,984	24,830	-	38,517	69,205	-	1,214			
		2	51	4,402	-	4,000	8,402	4,943	6,844	16,910	-	28,696	37,098	-	727			

1) 자료기준일: 2018년도 결산, 재학생 수: 2018. 4. 1.(2018학년도 1학기), 2018. 10. 1.(2018학년도 2학기)

2) 정보공시 항목: 12-다-1. 장학금 수혜 현황

3) 재학생이 있는 학과만 작성

2. 학자금 대출 현황

(단위: 명, 원)

구분	기준 연도	학기	재학생	일반상환 학자금 대출				취업 후 상환 학자금 대출				학자금대출 이용학생비율 (%)	
				전체(등록금+생활비)		등록금(학비)		전체(등록금+생활비)		등록금(학비)		전체	등록금
				인원	금액	인원	금액	인원	금액	인원	금액		
대학	2018	2	15,882	240	648,206,900	152	418,406,900	445	911,825,822	159	348,175,822	4.3	2
	2019	1	16,556	266	732,884,500	173	477,934,500	429	873,006,281	145	342,868,781	4.2	1.9
대학원	2018	2	11,351	1,192	5,291,885,080	966	4,226,135,080	-	-	-	-	10.5	8.5
	2019	1	11,228	1,177	4,898,005,250	951	3,907,355,250	-	-	-	-	10.5	8.5

- 1) 자료기준일: 2019. 7월, 2018학년도 2학기, 2019학년도 1학기 학자금 대출 현황
- 2) 정보공시 항목: 12-다-2. 학자금 대출 현황

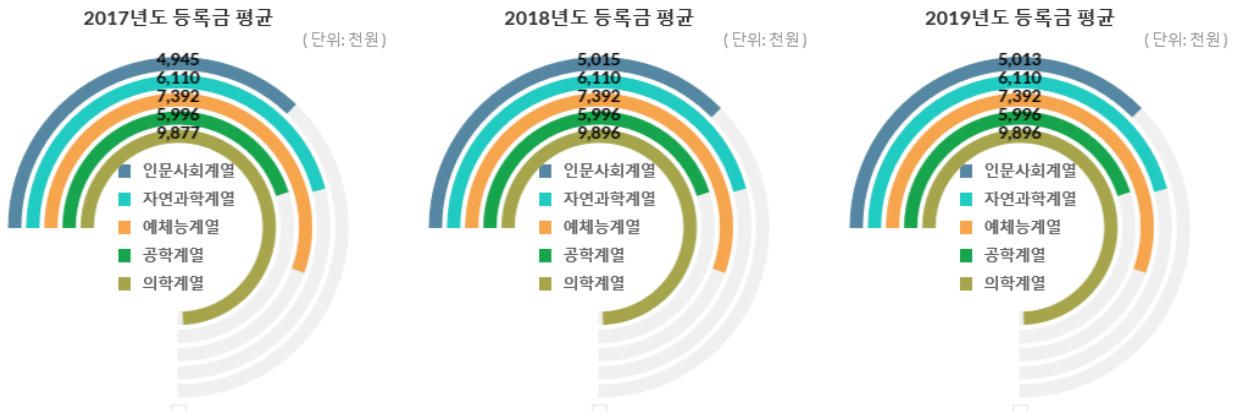
3. 등록금 현황

3.1. 대학 현황

(단위: 천원)

구분	입학금	등록금 평균					
		인문사회계열	자연과학계열	예체능계열	공학계열	의학계열	학교평균
2019	-	5,013.7	6,110.8	7,392.8	5,996.0	9,896.3	6,011.2
2018	-	5,015.3	6,110.4	7,392.8	5,996.0	9,896.3	6,011.4
2017	169	4,945.3	6,110.0	7,392.8	5,996.0	9,877.0	5,962.2

- 1) 자료기준일: 당해 연도 연간 등록금
- 2) 정보공시 항목: 8-차. 등록금 현황



<등록금 평균, 출처: 대학알리미>

3.2. 대학원 현황

(단위: 천원)

대학원	입학금	등록금 평균					학교평균
		인문사회계열	자연과학계열	예체능계열	공학계열	의학계열	
경영전문대학원	169	13,637.5	-	-	-	-	13,637.5
공학전문대학원	169	-	-	9,964.0	-	-	9,964.0
국제농업기술대학원	169	-	3,802.0	-	-	-	3,802.0
국제대학원	169	3,109.0	-	-	-	-	3,109.0
법학전문대학원	300	6,649.0	-	-	-	-	6,649.0
보건대학원	169	-	3,564.2	-	-	-	3,564.2
일반대학원	169	3,165.7	3,846.7	4,844.5	3,828.0	5,353.4	3,868.0
융합과학기술대학원	169	-	4,018.0	-	4,018.0	-	4,018.0
치의학대학원	169	-	-	-	-	5,727.0	5,727.0
행정대학원	169	3,109.0	-	-	-	-	3,109.0
환경대학원	169	-	3,802.0	-	-	-	3,802.0

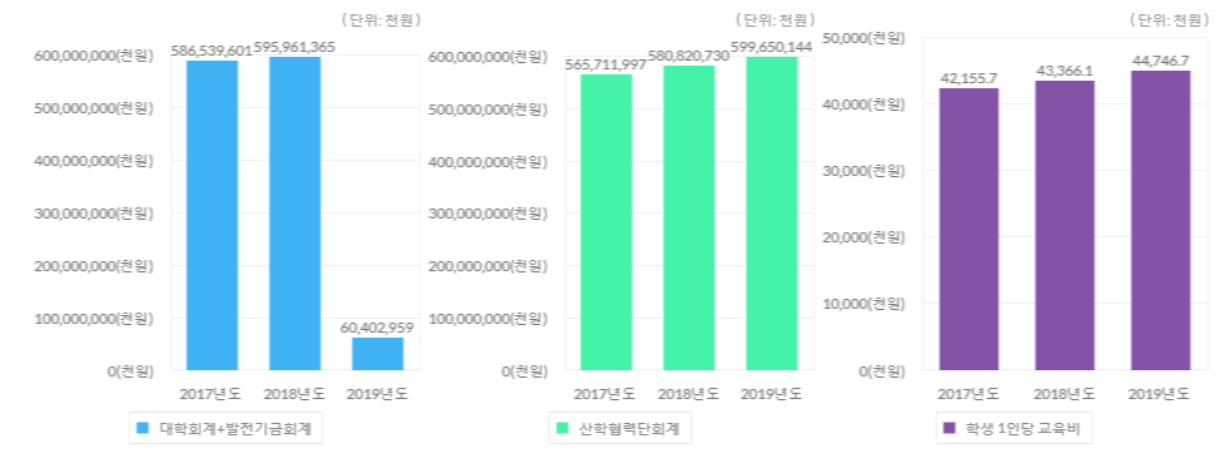
- 1) 자료기준일: 2019. 4. 1.
- 2) 정보공시 항목: 8-차. 등록금 현황

4. 학생 1인당 교육비

(단위: 명, 천원)

구분	법인회계 (A)	발전기금 회계(B)	산학협력단 회계(C)	도서구입비 (D)	기계기구 매입비 (E)	총교육비 (F=A+B+C+E)	재학생수 (G)	재학생 1인당 교육비 (H=F/G)
2019	572,546,266	31,483,325	599,650,144	9,436,101	44,356,606	1,257,472,442	28,102	44,747
2018	560,385,685	35,575,680	580,820,730	10,259,907	43,602,353	1,230,644,355	28,378	43,366
2017	552,238,295	34,301,306	565,711,997	9,301,344	45,363,344	1,206,916,286	28,630	42,156

- 1) 자료기준일: 전년도 결산자료, 재학생 수: 전년도. 4. 1.
- 2) 정보공시 항목: 9-나-1. 학생 1인당 교육비



<학생 1인당 교육비, 출처: 대학알리미>

5. 학생 1인당 정보화지원비

(단위: 명, 원)

구분	재학생수 (A)	대학 총결산 (B)	정보화지원비 (C)	대학총결산 대비 정보화 지원비 비율 (C/B×100)	학생 1인당 정보화 지원비 (C/A)
2019	28,102	849,501,263,729	7,889,580,296	0.93	280,748
2018	28,378	877,571,218,604	9,855,537,510	1.12	347,295
2017	28,630	843,343,242,910	9,317,662,130	1.10	325,451

- 1) 자료기준일: 재학생수 전년도. 4. 1.
- 2) 대학총결산: 전년 회계연도 법인회계 총결산(사고이월 제외금액)
- 3) 정보화지원비: 전년 회계연도 정보화 사업 결산(사고이월 제외) 내역(「정보화시행계획」 법인회계 기준) 결산관련

6. 학생 1인당 도서자료 구입비

(단위: 명, 원)

구분	재학생수 (A)	대학 총결산 (B)	자료 구입비 (C)	대학총결산 대비 자료구입비 비율 (C/B×100)	학생 1인당 자료 구입비 (C/A)
2019	28,102	849,501,263,729	11,097,210,000	1.30	394,890
2018	28,378	877,571,218,604	10,913,302,000	1.24	384,569
2017	28,630	843,343,242,910	10,877,546,000	1.28	379,935

- 1) 자료기준일: 재학생수 당해 연도. 4. 1.
- 2) 정보공시 항목: 13-가. 장서 보유 및 도서관 예산 현황
- 3) 대학총결산: 전년 회계연도 법인회계 총결산(사고이월 제외금액)

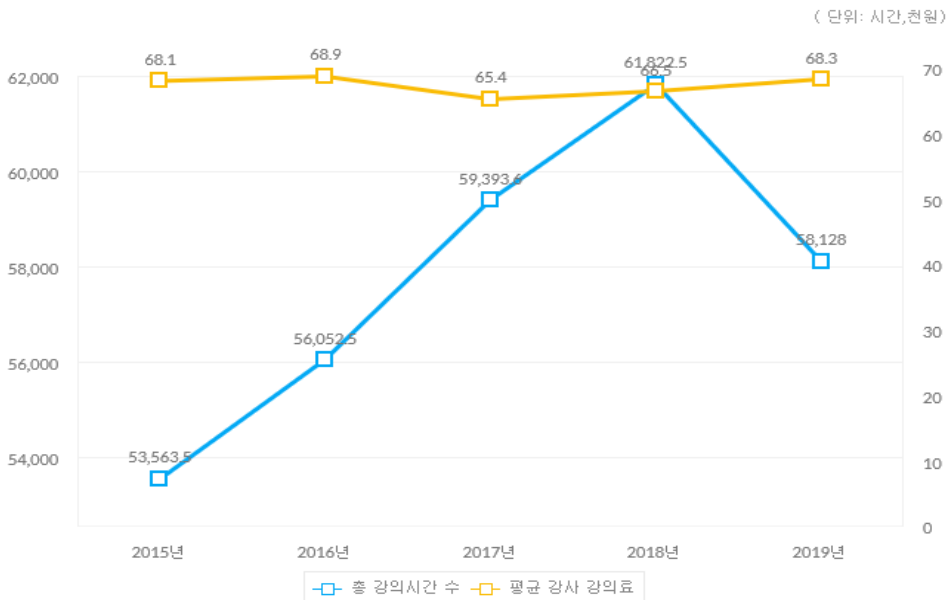
7. 강사 강의료

7.1. 대학 현황

(단위: 천원, 명, 시간)

구분	평균 강사 강의료	지급인원 수	총 강의시간 수
2019	68.3	1,413	58,128.0
2018	66.5	1,491	61,822.5
2017	65.4	1,442	59,393.6

- 1) 자료기준일: 당해 연도. 4월
- 2) 정보공시 항목: 14-차. 강사 강의료
- 3) 산출방법: 평균 강사 강의료 = $\sum(\text{지급단가} \times \text{단가별 강의시간 수}) / \text{총 강의시간 수}$



<강사 강의료, 출처: 대학알리미>

7.2. 대학원 현황

(단위: 천원, 명, 시간)

대학원	평균 강사 강의료	지급인원 수	총 강의시간 수
경영전문대학원	-	-	-
공학전문대학원	80	1	45
국제농업기술대학원	-	-	-
국제대학원	67.5	6	240
대학원	60.6	228	9,142.5
법학전문대학원	41.1	36	1,360
보건대학원	53.3	4	135
융합과학기술대학원	40	1	45
의학대학원	-	-	-
치의학대학원	62.5	6	240
행정대학원	48	4	60
환경대학원	40	4	150

1) 자료기준일: 2019년 4월

2) 정보공시 항목: 14-차. 강사 강의료

8. 재정 현황

8.1. 자원별 재정 현황

8.1.1. 법인회계

(단위: 천원, %)

계정과목	2017		2018		2019	
	금액	구성비	금액	구성비	금액	구성비
세 입	901,768,081	100.0	889,549,749	100.0	829,019,725	100
정부출연금 수입	452,688,000	50.2	437,148,000	49.1	457,620,000	55.2
등록금 수입*)	187,755,656	20.8	184,639,092	20.8	183,574,654	22.1
교내 타회계 전입금 수입	14,196,271	1.6	18,014,390	2.0	20,820,569	2.5
교육부대 수입*)	16,748,380	1.8	15,680,788	1.8	14,688,010	1.8
유형자산 매각대	88,297	-	68,854	-	-	-
이월금	38,070,474	4.2	42,888,027	4.8	16,500,000	2.0
부설학교 수입	1,377,876	0.2	1,264,340	0.1	1,394,185	0.2
보조금	44,244,883	4.9	37,911,516	4.3	13,233,000	1.6
수입대체경비	146,598,244	16.3	151,934,742	17.1	121,189,307	14.6
세 출	827,194,963	100.0	827,663,926	100.0	829,019,725	100
인건비	297,135,454	35.9	326,660,161	39.5	346,247,636	41.8
운영비	106,525,754	12.9	87,596,116	10.6	105,018,174	12.7
사업비	251,905,906	30.4	245,389,491	29.6	214,536,608	25.9
부설학교	35,886,259	4.3	26,957,594	3.3	28,795,000	3.5
보조금	32,692,370	4.0	37,480,141	4.5	13,233,000	1.6
수입대체경비	103,049,220	12.5	103,580,423	12.5	121,189,307	14.6

1) 자료기준일: 2019. 4. 1.

※ 2017, 2018년은 실제 결산액 기준, 2019년은 예산액 기준으로 작성함. 단, 세출결산액은 지출액과 사고이월액의 합계액임

* 등록금 수입: 계절학기 등록금, 원격수업료수입 포함

* 교육부대 수입: 증명사용료 수입, 연구생부담금, 주차관리수입, 예금이자수입, 재산운용수입, 기타부대수입 등

8.1.2. 발전기금

(단위: 천원, %)

계정과목	2017		2018		2019	
	금액	구성비	금액	구성비	금액	구성비
세 입	186,393,823	100.0	221,229,813	100.0	280,397,908	100.0
재산수입	9,607,979	5.2	6,422,475	2.9	7,514,235	2.7
이월금	95,414,158	51.2	109,553,813	49.5	149,722,673	53.4
기부금	74,953,479	40.2	97,752,419	44.2	118,000,000	42.1
전입금	3,752,846	2.0	3,669,920	1.7	3,661,000	1.3
잡수입	2,665,361	1.4	3,831,186	1.7	1,500,000	0.5
세 출	76,840,011	100.0	71,507,140	100.0	280,397,908	100.0
인건비	925,797	1.2	792,755	1.1	1,127,000	0.4
연구비	889,500	1.2	627,750	0.9	4,779,937	1.7
물건비	690,643	0.9	646,820	0.9	1,893,223	0.7
장학금 등	8,826,461	11.5	10,801,973	15.1	14,228,169	5.1
경상이전	11,783,495	15.3	5,423,819	7.6	11,136,885	4.0
자본적 경비	5,184,498	6.7	9,013,519	12.6	63,979,050	22.8
기타·예비비	48,539,617	63.2	44,200,503	61.8	183,253,643	65.4

1) 자료기준일: 2019. 4. 1.

※ 2017, 2018년은 실제 결산액 기준으로, 2019년은 예산액 기준으로 작성함

8.2. 기관별 재정 현황

8.2.1. 총괄 현황

(단위: 천원)

소속	2017			2018			2019		
	법인회계	발전기금	계	법인회계	발전기금	계	법인회계	발전기금	계
대학본부	558,047,510	39,637,834	597,685,344	571,936,736	46,432,376	618,369,112	658,545,990	53,609,106	712,155,096
대학(원)	111,389,711	11,760,297	123,150,008	109,543,237	8,895,433	118,438,670	50,696,767	60,955,329	111,652,096
전문대학원	-	-	-	-	-	-	13,706,895	-	13,706,895
지원·연구·부속시설	121,871,483	6,356,093	128,227,576	119,226,359	6,087,657	125,314,016	100,703,373	14,608,756	115,312,129
부설학교	35,886,259	27,956	-	26,957,594	1,317,603	-	5,366,700	83,926	5,450,626
계	827,194,963	57,782,180	35,914,215	827,663,926	62,733,069	28,275,197	829,019,725	129,257,117	958,276,842

1) 자료기준일: 2019. 4. 1.

※ 2017, 2018년은 실제 결산액 기준으로, 2019년은 예산액 기준으로 작성. 단, 세출결산액은 지출액과 사고이월액의 합계

※ 발전기금: 재단법인서울대학교발전기금

※ 법학전문대학원은 법과대학에 속하여 대학(원)에 포함되었으나, 2018년도부터 법과대학 폐지에 따라 전문대학원에 포함

8.2.2. 대학본부 현황

(단위: 천원)

소속	2017			2018			2019		
	법인회계	발전기금	계	법인회계	발전기금	계	법인회계	발전기금	계
교무처	8,082,682	18,629,757	26,712,439	7,791,727	19,403,017	27,194,744	56,693,616	8,327,193	65,020,809
학생처	54,321,659	9,061,976	63,383,635	50,848,436	12,324,571	63,173,007	38,427,001	22,045,582	60,472,583
연구처	19,549,596	1,918,115	21,467,711	20,464,782	1,444,081	21,908,863	45,584,619	4,880,759	50,465,378
기획처*	3,562,289	2,269,938	5,832,227	3,870,903	2,570,048	6,440,951	41,638,787	5,089,670	46,728,457
사무국*	356,390,026	1,377,147	357,767,173	378,652,330	1,097,423	379,749,753	391,372,607	1,762,143	393,134,750
시설관리국	97,021,231	6,207,115	103,228,346	91,316,819	9,389,380	100,706,199	62,975,177	10,618,587	73,593,764
입학본부	3,500,539	77,077	3,577,616	3,537,728	84,135	3,621,863	5,475,715	96,895	5,572,610
국제협력본부	7,413,386	96,709	7,510,095	7,291,537	119,721	7,411,258	7,738,239	657,892	8,396,131
정보화본부	8,206,102	-	8,206,102	8,162,474	-	8,162,474	8,640,229	130,385	8,770,614
계	558,047,510	39,637,834	597,685,344	571,936,736	46,432,376	618,369,112	658,545,990	53,609,106	712,155,096

1) 자료기준일: 2019. 4. 1.

* 2017, 2018년은 실제 결산액 기준으로, 2019년은 예산액 기준으로 작성함. 단, 세출결산액은 지출액과 사고이월액의 합계액

* 발전기금: 재단법인서울대학교발전기금

* 사무국: 대학 전체 인건비, 공공요금과 연료비, 예비비 등이 포함

* 감사팀 및 총장선출지원단 사무국에 포함, 다양성위원회, 시흥캠퍼스 추진지원본부, 대학혁신센터는 기획처에 포함

8.2.3. 대학(원) 현황

(단위: 천원)

소속	2017			2018			2019		
	법인회계	발전기금	계	법인회계	발전기금	계	법인회계	발전기금	계
간호대학	896,752	40,236	936,988	1,198,336	99,720	1,298,056	564,966	1,015,226	1,580,192
경영대학	6,920,530	837,683	7,758,213	7,134,462	835,518	7,969,980	5,307,886	9,488,786	14,796,672
공과대학	15,642,767	2,461,703	18,104,470	15,452,077	1,485,756	16,937,833	9,532,077	9,005,708	18,537,785
농업생명과학대학	6,322,186	366,916	6,689,102	5,635,718	516,822	6,152,540	4,799,326	4,020,747	8,820,073
미술대학	2,468,087	252,678	2,720,765	2,563,439	211,049	2,774,488	674,353	692,765	1,367,118
사범대학	5,578,952	565,234	6,144,186	5,535,568	520,356	6,055,924	4,047,841	1,400,986	5,448,827
사회과학대학	3,237,236	1,185,345	4,422,581	3,225,827	1,233,100	4,458,927	1,573,688	6,201,731	7,775,419
생활과학대학	1,988,877	148,411	2,137,288	2,093,241	191,928	2,285,169	1,174,458	1,452,877	2,627,335
수의과대학	6,873,477	355,729	7,229,206	6,024,589	532,628	6,557,217	6,154,157	1,694,039	7,848,196

소속	2017			2018			2019		
	법인회계	발전기금	계	법인회계	발전기금	계	법인회계	발전기금	계
약학대학	3,302,126	2,141,536	5,443,662	4,063,138	315,732	4,378,870	2,118,928	7,015,417	9,134,345
음악대학	3,396,110	290,087	3,686,197	3,325,552	261,120	3,586,672	1,101,380	1,016,410	2,117,790
의과대학	15,324,995	564,892	15,889,887	16,198,726	163,395	16,362,121	8,238,586	3,697,899	11,936,485
인문대학	10,563,772	694,262	11,258,034	9,901,873	710,080	10,611,953	2,159,270	3,762,568	5,921,838
자연과학대학	9,171,055	504,928	9,675,983	7,968,424	601,978	8,570,402	3,249,851	4,470,031	7,719,882
자유전공학부	694,956	100,228	795,184	686,264	47,002	733,266	560,187	189,128	749,315
국제응용기술대학원	164,607	-	164,607	108,316	5,499	113,815	86,039	90,561	176,600
국제대학원	1,499,115	477,770	1,976,885	1,250,875	407,983	1,658,858	826,632	844,195	1,670,827
대학원	75,392	-	75,392	73,069	-	73,069	800,000	-	800,000
법학전문대학원	3,912,558	474,211	4,386,769	4,072,289	398,714	4,471,003	3,312,520	2,303,272	5,615,792
보건대학원	1,865,163	17,756	1,882,919	1,800,660	19,942	1,820,602	1,239,157	186,185	1,425,342
융합과학기술대학원	639,142	21,242	660,384	646,676	29,373	676,049	518,321	196,516	714,837
치의학대학원	5,900,304	88,851	5,989,155	5,971,792	93,599	6,065,391	3,282,404	1,128,625	4,411,029
행정대학원	4,104,046	154,572	4,258,618	3,691,042	129,028	3,820,070	3,403,296	581,331	3,984,627
환경대학원	847,506	16,026	863,532	921,284	85,110	1,006,394	478,339	500,326	978,665
계	111,389,711	11,760,297	123,150,008	109,543,237	8,895,433	118,438,670	65,203,662	60,955,329	126,158,991

1) 자료기준일: 2019. 4. 1.

- * 2017, 2018년은 실제 결산액 기준으로, 2019년은 예산액 기준으로 작성함. 단, 세출결산액 지출액과 사고이월액의 합계액
- * 발전기금: 재단법인서울대학교발전기금
- * 분임재무원이 있는 기관 기준으로 작성되어 경영전문대학원, 의학대학원, 공학전문대학원은 각각 경영대학, 의과대학, 공과대학에 포함. 법과대학(2018년 3월 폐지)은 법학전문대학원에 포함

8.2.4. 연구시설 현황

(단위: 천원)

기관	2017			2018			2019		
	법인회계	발전기금	계	법인회계	발전기금	계	법인회계	발전기금	계
간연구소	-	-	-	-	-	-	-	-	-
간호과학연구소	-	-	-	-	-	-	-	-	-
건설환경종합연구소	134,894	-	134,894	187,986	-	187,986	-	-	-
경영연구소	-	-	-	-	-	-	-	-	-
경영정보연구소	-	-	-	-	-	-	-	-	-
경제연구소	836,582	57,626	894,208	862,141	129,113	991,254	771,200	146,261	917,461

기관	2017			2018			2019		
	법인회계	발전기금	계	법인회계	발전기금	계	법인회계	발전기금	계
스포츠과학연구소	-	-	-	-	-	-	-	-	-
시스템면역의학연구소	3,726,055	-	3,726,055	3,545,307	-	3,545,307	3,170,000	-	3,170,000
식물유전체육종연구소	-	-	-	-	-	-	-	-	-
식품바이오융합연구소	14,953	-	14,953	7,205	-	7,205	11,900	-	11,900
신소재공동 연구소	1,273,506	5,543	1,279,049	1,681,619	74,986	1,756,605	1,900,000	325,476	2,225,476
심리과학연구소	-	-	-	-	-	-	-	-	-
아시아개발연구소	-	-	-	-	-	-	-	-	-
아시아연구소	2,114,823	259,598	2,374,421	1,787,140	275,333	2,062,473	1,681,900	1,219,783	2,901,683
아시아지속가능연구소	150,640	38,586	189,226	178,640	36,728	215,368	-	77,222	77,222
아시아태평양방법연구소	-	-	-	-	-	-	-	-	-
암연구소	845,097	34,446	879,543	1,226,598	15,266	1,241,864	761,908	206,094	968,002
언론정보연구소	40,841	427,886	468,727	13,640	323,356	336,996	-	33,254	33,254
에너지지원신기술연구소	33,614	23,390	57,004	30,483	36,512	66,995	-	146,889	146,889
여성연구소	-	-	-	-	-	-	-	-	-
역사연구소	-	-	-	-	-	-	-	-	-
오페라연구소	-	-	-	-	-	-	-	-	-
유전공학연구소	826,971	15,411	842,382	869,618	7,553	877,171	446,222	144,909	591,131
응용물리연구소	93,784	-	93,784	151,030	-	151,030	85,000	-	85,000
의학연구원	3,640	-	3,640	3,640	-	3,640	-	12,492	12,492
이론물리학연구소	-	-	-	-	-	-	-	-	-
인문학연구원	320,376	87,972	408,348	138,621	91,891	230,512	-	529,088	529,088
인지과학연구소	-	-	-	-	-	-	-	-	-
일본연구소	-	-	-	-	-	-	-	-	-
자동차시스템공동연구소	273,563	58,264	331,827	254,563	34,964	289,527	211,906	259,056	470,962
전력연구소	-	-	-	-	-	-	-	-	-
정밀기계설계공동연구소	229,168	49,083	278,251	223,127	101,631	324,758	250,000	100,785	350,785
정보통신행정연구소	-	-	-	-	-	-	-	-	-
조형연구소	-	-	-	-	-	-	-	-	-
종합약학연구소	-	-	-	-	-	-	-	-	-
증권·금융연구소	-	130,709	130,709	-	126,387	126,387	-	680,618	680,618

기관	2017			2018			2019		
	법인회계	발전기금	계	법인회계	발전기금	계	법인회계	발전기금	계
차세대융합기술연구원	-	61,707	61,707	-	-	-	-	20,826	20,826
천연물과학연구소	-	3,300	3,300	-	-	-	-	77,889	77,889
철학사상연구소	-	15,167	15,167	-	15,736	15,736	-	83,802	83,802
치학연구소	-	-	-	-	-	-	-	-	-
컴퓨터연구소	191,613	-	191,613	554,321	-	554,321	313,500	-	313,500
통일평화연구원	755,625	130,970	886,595	784,263	109,990	894,253	1,580,000	112,750	1,692,750
한국행정연구원	-	-	-	-	-	-	-	-	-
항공우주신기술연구소	-	-	-	-	-	-	-	-	-
해양시스템공학연구소	-	50,810	50,810	-	32,100	32,100	-	57,094	57,094
해양연구소	-	-	-	-	-	-	-	-	-
화학공정신기술 연구소	405,825	-	405,825	313,149	-	313,149	347,427	-	347,427
환경계획연구소	-	-	-	-	-	-	-	-	-
계	36,603,907	4,351,857	40,955,764	34,422,528	4,019,245	38,441,773	29,698,134	9,277,418	38,975,552

1) 자료기준일: 2019. 4. 1.

※ 2017, 2018년은 실제 결산액 기준으로, 2019년은 예산액 기준으로 작성. 단, 세출결산액은 지출액과 사고이월액의 합계액

※ 발전기금: 재단법인서울대학교발전기금

8.2.5. 지원·부속시설 등

(단위: 천원)

기관	2017			2018			2019		
	법인회계	발전기금	계	법인회계	발전기금	계	법인회계	발전기금	계
경력개발센터	654,462	171,809	826,271	689,893	32,351	722,244	166,784	-	166,784
관악학생생활관	16,690,397	-	16,690,397	17,929,342	16,000	17,945,342	12,905,566	39,132	12,944,698
교수학습개발센터	2,211,930	124,721	2,336,651	2,294,934	1,036	2,295,970	1,155,901	10,339	1,166,240
교육연수원	722,411	-	722,411	468,207	-	468,207	735,428	-	735,428
교육행정연수원	439,214	4,500	443,714	454,334	-	454,334	600,100	15,050	615,150
규장각한국학연구원	6,542,919	21,306	6,564,225	6,446,488	8,500	6,454,988	6,706,922	175,877	6,882,799
글로벌사회공헌단	2,031,990	214,834	2,246,824	1,827,163	673,894	2,501,057	1,794,000	788,073	2,582,073
기록관	229,375	-	229,375	122,480	-	122,480	118,568	-	118,568
기초과학공동기원	3,305,369	-	3,305,369	3,830,426	-	3,830,426	2,122,928	-	2,122,928
기초교육원	6,838,407	-	6,838,407	7,166,062	-	7,166,062	3,438,993	77,268	3,516,261

기관	2017			2018			2019		
	법인회계	발전기금	계	법인회계	발전기금	계	법인회계	발전기금	계
농생명과학공동기기원	6,853,708	-	6,853,708	6,173,437	-	6,173,437	6,288,842	-	6,288,842
농장*	356,528	-	356,528	218,351	-	218,351	-	-	-
대학생활문화원	612,264	3,000	615,264	674,879	-	674,879	397,560	-	397,560
대학신문사*	395,682	135,782	531,464	478,571	127,467	606,038	166,250	158,440	324,690
대학행정교육원	646,503	-	646,503	660,572	-	660,572	646,042	-	646,042
목장*	1,749,937	-	1,749,937	1,475,091	-	1,475,091	780,000	-	780,000
미술관	571,572	231,569	803,141	660,277	98,234	758,511	598,674	198,399	797,073
박물관	833,972	29,836	863,808	880,937	-	880,937	594,252	25,973	620,225
보건진료소	1,325,070	284	1,325,354	1,365,843	2,103	1,367,946	1,225,435	858	1,226,293
부설학교	35,886,259	27,956	35,914,215	26,957,594	1,317,603	28,275,197	5,366,700	83,926	5,450,626
상록생활관	101,303	-	101,303	92,068	-	92,068	124,800	-	124,800
실험동물자원관리원	3,855,691	-	3,855,691	3,346,028	-	3,346,028	443,921	-	443,921
스포츠진흥원	-	-	-	536,296	55,931	592,227	303,793	198,054	501,847
어린이보육지원센터	2,706,344	60,087	2,766,431	2,734,671	65,579	2,800,250	2,901,970	91,251	2,993,221
언어교육원	8,012,924	6,007	8,018,931	7,545,613	10,005	7,555,618	7,557,123	132,229	7,689,352
연건학생생활관	1,295,226	-	1,295,226	791,319	-	791,319	1,252,000	-	1,252,000
인권센터	605,434	12,861	618,295	678,062	4,420	682,482	474,330	31,826	506,156
중앙도서관	10,477,640	987,640	11,465,280	9,831,878	972,892	10,804,770	12,018,070	3,315,095	15,333,165
평생교육원	846,239	-	846,239	1,193,104	-	1,193,104	908,718	73,474	982,192
포스코스포츠센터*	2,230,774	-	2,230,774	2,421,552	-	2,421,552	2,991,550	-	2,991,550
합춘학생생활관	213,647	-	213,647	235,859	-	235,859	204,624	-	204,624
환경안전원	1,910,644	-	1,910,644	1,580,094	-	1,580,094	181,695	-	181,695
계	121,153,835	2,032,192	123,186,027	111,761,425	3,386,015	115,147,440	75,171,539	5,415,264	80,586,803

1) 자료기준일: 2019. 4. 1.

※ 2017, 2018년은 실제 결산액 기준으로, 2019년은 예산액 기준으로 작성함. 단, 세출결산액은 지출액과 사고이월액의 합계액

※ 발전기금: 재단법인서울대학교발전기금. 지원·부속시설 중 법인회계 예산을 받는 기관을 기준으로 작성

* 포스코스포츠센터: 수입대체경비사업

* 농장, 목장: 2017회계연도부터 농업생명과학대학에서 예산부서 분리. 대학신문사: 2017회계연도부터 법인회계 포함

8.2.6. 법인 및 기타 기관(자체예산)

(단위: 천원)

소속	2017		2018		2019	
	지출결산	사업결산	지출결산	사업결산	지출결산	사업결산
출판문화원	2,768,449	169,200	3,204,052	217,185	3,537,170	175,830
생활협동조합	17,948,814	228,483	17,687,714	236,517	18,294,000	188,000
서울대병원 ^{*)}	1,158,921,376		1,204,257,777		1,206,096,671	
서울대치과병원	67,179,363		68,150,861		81,402,555	

- * 2017, 2018년은 실제 결산액 기준으로, 2019년은 예산액 기준으로 작성
- * 호암교수회관은 2008. 7월부터 생활협동조합과 통합되어, 생활협동조합에 포함
 - 지출결산: 판매비와 일반관리비
 - 사업결산: 당기순이익
- * 서울대병원: 본원만 포함한 수치(분당 제외)

9. 발전기금 기부금 모금 현황

(단위: 천원)

연도	구분	구분			합 계
		동 산	부동산	기 타 ^{*)}	
2018		58,289,990	320,511	8,734,000	67,344,501
2017		228,475,654	46,108	10,156,677	238,678,439
2016		76,917,518	-	8,397,375	85,314,893

- 1) 자료기준일: 당해 연도. 1. 1. ~ 12. 31.
- * 기타: 단과대학 연구재단 및 미주재단 포함

VII

교육여건



교육여건

1. 토지 현황

- 1.1. 토지 확보 현황
- 1.2. 지역별 토지 현황

2. 건물 현황

- 2.1. 교사시설 확보 현황
- 2.2. 지역별 건물 현황

3. 기숙사 수용 현황

- 3.1. 총괄 현황
- 3.2. 시설별 현황

4. 정보화 현황

5. 국제학술교류협정 현황

- 5.1. 총괄 현황
- 5.2. 신규 협정 현황

6. 도서관 장서 보유 현황

1. 토지 현황

1.1. 토지 확보 현황

(단위: m²)

구분	기준면적		보유면적(m ²)	교지확보율	
	입학정원기준	재학생기준		입학정원기준	재학생기준
2019	850,077	938,853	6,206,314	730.1	661.1
2018	849,803	949,603	6,206,314	730.3	653.6
2017	851,315	959,005	6,206,313	729.0	647.2

- 1) 자료기준일: 당해 연도. 4. 1.
 2) 정보공시 항목: 14-다. 교지 확보 현황

1.2. 지역별 토지 현황

(단위: 천m²)

지역 \ 구분	교지*	수목원, 농장 및 학술림*	기타교육시설부지 (연구소 등)	부설학교	계
관악캠퍼스	4,108	-	-	-	4,108
연건캠퍼스	91 (●●●)	-	-	-	91 (●●●)
수원캠퍼스	-	-	118	-	118
평창캠퍼스	2,007	749	-	-	2,756
부설초·부설여중(동승동)	-	-	-	29	29
부설중·부설고(종암동)	-	-	-	63	63
수원(수목원+농장)	-	342	-	-	342
관악수목원(관악+안양+과천)	-	(●●●)	-	-	(●●●)
약초원(고양+시흥+파주+제주)	-	285	-	-	285
남부학술림(광양+구례)	-	(●●●)	-	-	(●●●)
칠보산학술림(수원+화성)	-	104 (●●●)	-	-	104 (●●●)
태화산학술림(경기 광주)	-	(●●●)	-	-	(●●●)
시스템면역의학연구소(홍천)	-	-	95	-	95
해양연구소(동해)	-	-	6	-	6
보건사업소(춘천)	-	-	2	-	2
기타(여주)	-	12	-	-	12
계	6,206	1,492	221	92	8,011

- 1) 자료기준일: 2019. 4. 1.
 * 교지: 「대학설립·운영규정」 제5조에 의한 교지 확보 면적
 * 관악수목원 등 국유재산 양여 협의 중
 ※ (●●●) : 양여 협의 중

2. 건물 현황

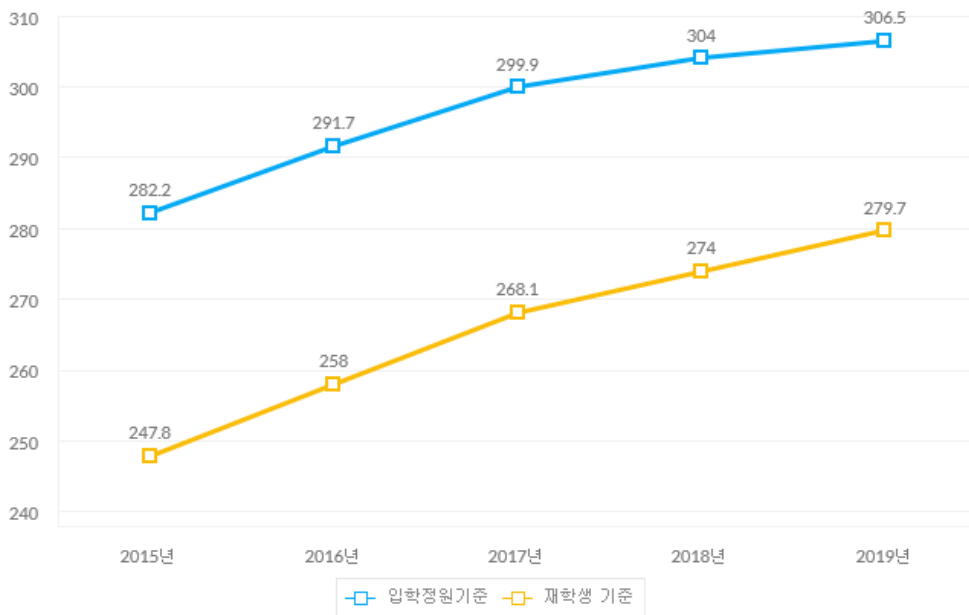
2.1. 교사시설 확보 현황

(단위: m²)

구분	기준면적		보유면적(m ²)					교사시설 확보율(%)	
	입학정원기준 (A)	재학생기준 (B)	기본시설 (C)	지원시설 (D)	연구시설 (E)	부속시설	기타시설	입학정원기준 (C+D+E)/A ×100	재학생기준 (C+D+E)/B ×100
2019	401,910	440,450	644,922	155,755	431,311	175,644	172,932	306.5	279.7
2018	402,000	445,984	637,536	155,752	428,902	176,447	168,574	304.0	274.0
2017	404,639	452,636	638,469	152,634	422,498	166,808	125,877	299.9	268.1

- 1) 자료기준일: 당해 연도. 4. 1.
- 2) 정보공시 항목: 14-라. 교사시설 확보 현황

(단위: %)



<교사시설 확보 현황, 출처: 대학알리미>

2.2. 지역별 건물 현황

(단위: m²)

구분		캠퍼스	관악	연건	평창	수원 및 기타*)	계
교사 시설	교육기본 시설	강의실	117,097	11,541	1,678	-	130,316
		실험실	72,365	8,217	331	-	80,913
		교수연구실	78,662	8,049	-	-	86,711
		행정실	126,783	21,119	9,397	-	157,299
		도서관	77,732	5,737	-	3,144	86,613
		체육관	25,329	1,757	-	-	27,086
		학생회관	52,100	2,293	2,472	-	56,865
		대학본부	22,237	26	-	-	22,263
		계(A)	572,305	58,739	13,878	3,144	648,066
	지원 시설	강당	8,534	-	-	-	8,534
		전자계산소	6,714	129	-	-	6,843
		학생생활관	114,589	19,334	6,455	-	140,378
		계(B)	129,837	19,463	6,455	-	155,755
	연구 시설	연구용실험실		126,428	32,316	3,656	-
대학원연구실		83,892	1,874	-	-	85,766	
대학부설연구소		129,886	22,886	30,373	8,186	191,331	
계(C)		340,206	57,076	34,029	8,186	439,497	
부속 시설	특수 시설	박물관	20,196	-	-	532	20,728
		학군단	2,108	-	-	-	2,108
		계(D)	22,304	-	-	532	22,836
	기숙 시설	대학원 및 직원아파트	54,655	-	11,689	3,132	69,476
		총(학)장 공관	979	-	-	-	979
		계(E)	55,634	-	11,689	3,132	70,455
	계열별 부속시설(F)		54,978	795	30,244	16,411	102,428
	부설학교(G)		-	-	-	58,619	58,619
기타시설(H)*)		158,277	5,798	8,857	27,117	200,049	
계 (A+B+C+D+E+F+G+H)		1,333,541	141,871	105,152	117,141	1,697,705	

1) 조사기준일: 2019. 4. 1.

2) 조사대상: 시설 구분별 면적

3) 면적: 「대학설립·운영규정」 [별표 2] 교사시설 구분에 의한 세부 용도별 면적을 기재함

4) 그 외 상세 조사기준은 220 page에 따로 기재

* 수원 및 기타: 수원 캠퍼스, 농장 및 과수원, 부설학교, 지방 연구소(춘천, 홍천, 시흥, 일산, 동해)

* 기타시설: 별도의 단독 건물로 주차장, 창고, 수위실, 변소, 관리실 등의 기타건물의 면적

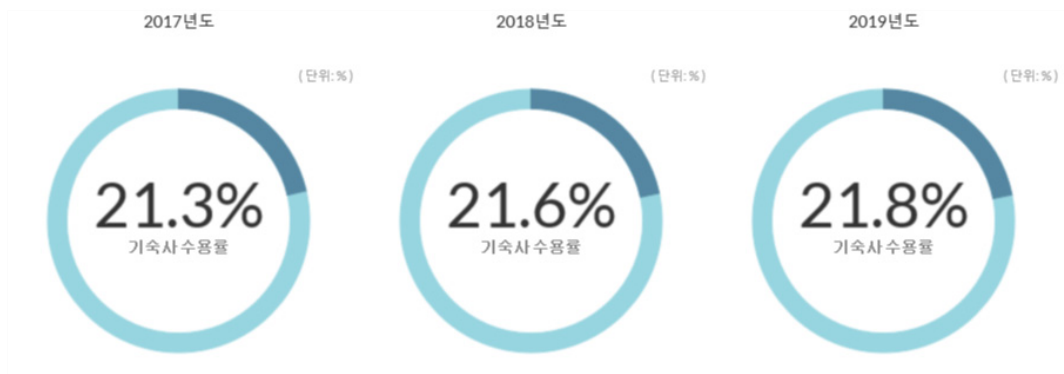
3. 기숙사 수용 현황

3.1. 총괄 현황

(단위: 명, %)

구분	재학생 수 (A)	총 실수	수용가능 인원(B)	실제 수용 인원			기숙사 수용률 (B/A*100)
				학위과정		비학위과정	
				내국인	외국인	외국인	
2019	27,223	3,077	5,940	4,851	959	34	21.8
2018	27,568	3,077	5,941	4,817	975	31	21.6
2017	27,875	3,070	5,933	4,854	946	30	21.3

- 1) 자료기준일: 당해 연도. 4. 1.
- 2) 정보공시 항목: 14-마-1. 기숙사 수용 현황



<기숙사 수용 현황, 출처: 대학알리미>

3.2. 시설별 현황

(단위: 천원)

건물명	구분	준공 연도	총실수	1인실		2인실		3인실		4인실 이상	
				실수	기숙 사비	실수	기숙 사비	실수	기숙 사비	실수	기숙 사비
2.학부생활관(919동)	직영	2003	165	-	-	-	-	-	-	165	148
6.학부생활관(906동)	민자	2010	238	14	296	224	214	-	-	-	-
3.학부생활관(921~926동)	직영	1983	507	-	-	507	128	-	-	-	-
1.대학원생활관(918동)	직영	1999	306	306	184	-	-	-	-	-	-
5.대학원생활관(900~905동)	민자	2010	1,137	236	284	901	201	-	-	-	-
2.연건생활관 대학원	직영	2003	114	48	256	49	146	-	-	17	471
3.국제관	직영	1984	32	18	475	10	198	-	-	4	890
상록학생생활관(A~B동)	직영	2015	95	1	101	64	101	-	-	30	202
4.가족생활동(931~935동)	직영	1996	200	-	-	-	-	-	-	200	284

건물명	구분	준공연도	총실수	1인실		2인실		3인실		4인실 이상	
				실수	기숙사비	실수	기숙사비	실수	기숙사비	실수	기숙사비
1.연건생활관	직영	1999	211	-	-	211	109	-	-	-	-
4.함춘학생생활관	직영	2005	72	-	-	72	142	-	-	-	-

- 1) 자료기준일: 2019. 4. 1.
 2) 정보공시 항목: 14-마-1. 기숙사 수용 현황

4. 정보화 현황

(단위: 명, 건, 대)

구분	서비스 이용			장비			인터넷	
	포털 이용자수	모바일 앱 이용자수	IT상담건수	서버수	네트워크 장비 수	보안장비 수	1인당 속도 (kpbs)	회선사용률 (%)
2019	140,863	48,395	44,933	658	3,917	50	354.2	55.7
2018	129,895	37,199	46,976	602	3,888	47	345.2	53.4
2017	115,027	31,150	45,434	472	3,577	45	326.8	45.8

- 1) 자료기준일: 당해 연도. 12. 31.
 2) 정보화본부 운영 장비 기준

5. 국제학술교류협정 현황

5.1. 총괄 현황

구분*)	학술교류협정*)	학생교환협정
본부	57개국 358개 기관	45개국 245개 기관
대학(원)	61개국 842개 기관	40개국 310개 기관
연구소 및 부속시설	40개국 219개 기관	11개국 19개 기관

- 1) 자료기준일: 2019. 4. 1.
 * 본부는 체결 대상 기관 수, 대학(원) 및 연구기관은 협정 체결 건수 기준임
 * 학술교류협정: 일반학술교류협정, 학생교환협정, 공동-복수학위협정, 기타 협정

5.2. 신규 협정 현황

연번	국가	대학교(기관)	협정종류	일자	관리기관
1	네덜란드	University of Groningen	일반학술	2018-09-22	창의정보기술 인재양성사업단
2	네덜란드	ACTA	일반학술	2018-10-26	치의학대학원
3	네팔	Kathmandu University	일반학술	2018-06-21	치의학대학원
4	네팔	Pokhara University	일반학술	2019-01-01	공과대학 (건설환경공학부)

연번	국가	대학교(기관)	협정종류	일자	관리기관
5	노르웨이	University of Oslo	일반학술	2018-10-27	치의학대학원
6	노르웨이	University of Tromsø The Arctic University of Norway	학생교환	2019-01-07	본부
7	뉴질랜드	University of Otago	일반학술	2018-04-05	치의학대학원
8	대만	National Taiwan University (NTU)	학생교환	2018-04-11	본부
9	대만	China Medical University	일반학술	2018-05-15	의과대학
10	대만	China Medical University	학생교환	2018-05-15	의과대학
11	대만	China Medical University	일반학술	2018-05-18	치의학대학원
12	덴마크	Technical University of Denmark	일반학술	2018-06-18	의과대학
13	독일	University of Koblenz-Landau	일반학술+ 학생교환	2018-04-30	인문대학(철학과)
14	독일	Technische Universität Dresden	학생교환	2018-05-31	본부
15	독일	TU9 German Universities of Technology 1. RWTH Aachen University 2. Technische Universität Berlin (TU Berlin) 3. Technische Universität Braunschweig 4. Technische Universität Darmstadt 5. Technische Universität Dresden 6. Leibniz University Hannover 7. KIT, Karlsruhe Institute of Technology 8. Technical University of Munich 9. University of Stuttgart	일반학술	2018-10-18	본부
16	독일	Johannes Gutenberg Universität Mainz	학생교환	2018-12-26	자연과학대학 (화학부)
17	러시아	RUDN University	일반학술	2019-01-28	본부
18	러시아	RUDN University	학생교환	2019-01-28	본부
19	말레이시아	Sunway University	일반학술	2018-10-30	경영대학
20	말레이시아	University of Malaya	일반학술	2018-10-30	경영대학
21	몽골	Ministry of Health - Government of Mongolia	일반학술	2019-03-01	의과대학
22	미국	Ohio State University	일반학술	2018-04-09	치의학대학원
23	미국	Texas A&M University	일반학술	2018-04-23	공과대학
24	미국	University of Michigan	일반학술	2018-04-23	기초교육원
25	미국	The University of Georgia	일반학술	2018-05-10	의과대학
26	미국	University at Albany SUNY	일반학술	2018-05-15	본부
27	미국	University at Albany SUNY	학생교환	2018-05-15	본부
28	미국	University of Oregon	학생교환	2018-05-16	본부
29	미국	North Carolina State University	일반학술	2018-06-04	농업생명과학대학
30	미국	Harvard University	일반학술	2018-06-11	치의학대학원
31	미국	University of Michigan	일반학술	2018-06-20	치의학대학원
32	미국	University of Missouri, Columbia	일반학술	2018-06-29	농업생명과학대학
33	미국	University of Southern California	학생교환	2018-08-16	본부
34	미국	Wellesley College	일반학술	2018-08-22	본부

연번	국가	대학교(기관)	협정종류	일자	관리기관
35	미국	Wellesley College	학생교환	2018-08-22	본부
36	미국	University of California, Santa Cruz	일반학술	2018-10-04	본부
37	미국	University of California, Santa Cruz	학생교환	2018-10-04	본부
38	미국	Boston College	일반학술	2018-10-09	사범대학
39	미국	American University	일반학술	2018-11-06	본부
40	미국	University of California, Irvine	일반학술	2018-11-24	창의정보기술 인재양성사업단
41	미국	Wesleyan University	일반학술	2018-11-29	본부
42	미국	Wesleyan University	학생교환	2018-11-29	본부
43	미국	Boston University	일반학술	2019-02-07	치의학대학원
44	미국	University of Pittsburgh	일반학술	2019-03-12	약학대학
45	미얀마	University of Yangon	일반학술	2018-06-21	치의학대학원
46	베트남	Vietnam Academy of Social Sciences	일반학술	2018-10-01	사회과학대학 (사회학과)
47	베트남	Foreign Trade University	일반학술	2018-10-30	경영대학
48	베트남	University of Economics Ho Chi Minh City	일반학술	2018-10-30	경영대학
49	베트남	Vietnam National University, Ho Chi Minh City	일반학술	2019-01-25	인문대학
50	베트남	Dalat University	일반학술	2019-02-19	국제농업기술대학원
51	벨기에	KU Leuven	학생교환	2018-09-06	본부
52	벨기에	KU Leuven	일반학술	2019-03-25	본부
53	벨기에	Université de Liège	일반학술	2019-03-26	본부
54	벨기에	Vrije Universiteit Brussel (VUB)	학생교환	2019-03-26	본부
55	불가리아	Trakia University	일반학술	2019-02-01	수의과대학
56	브라질	University of Ribeirao Preto	일반학술	2018-07-02	수의과대학
57	스위스	Lausanne University of Art and Design (ECAL)	일반학술+ 학생교환	2018-08-18	미술대학
58	싱가포르	Yong Siew Toh Conservatory of Music	일반학술+ 학생교환	2018-05-17	음악대학
59	아랍에미리트	United Arab Emirates University	일반학술	2018-12-01	중앙도서관
60	아제르바이잔	Institute of Soil Science and Agrochemistry	기타	2018-05-17	농업생명과학연구원
61	에티오피아	Adama Science and Technology University	기타	2019-01-05	공과대학(협동과정 기술경영경제정책)
62	영국	University of Birmingham	일반학술	2018-04-23	창의정보기술 인재양성사업단
63	영국	The University of Manchester	일반학술	2018-06-21	치의학대학원
64	영국	University of Cambridge	일반학술	2018-07-30	창의정보기술 인재양성사업단
65	영국	University of Leeds	일반학술	2018-10-01	치의학대학원
66	영국	King's College London	일반학술	2018-10-10	치의학대학원
67	영국	University of Nottingham	일반학술	2018-11-12	약학대학

연번	국가	대학교(기관)	협정종류	일자	관리기관
68	영국	Durham University	일반학술	2018-12-03	본부
69	영국	Durham University	학생교환	2018-12-03	본부
70	우간다	Makerere University	일반학술	2018-04-03	농업생명과학대학
71	이탈리아	Università di Padova	일반학술	2018-04-24	본부
72	이탈리아	Università di Padova	학생교환	2018-05-07	공과대학 (전기정보공학부)
73	이탈리아	University of Rome "Tor Vergata"	학생교환	2019-01-17	본부
74	인도	Acharaya Nagarjuna University	일반학술	2018-12-17	본부
75	인도	Indian Institute of Technology Bombay (IITB)	일반학술	2019-02-13	중앙도서관
76	인도네시아	University of Indonesia	일반학술	2018-10-30	경영대학
77	인도네시아	Bogor Agricultural University	일반학술	2018-12-27	수의과대학
78	일본	Senshu University	일반학술	2018-04-06	아시아연구소
79	일본	National Institute for Physiological Science	일반학술	2018-04-17	창의정보기술 인재양성사업단
80	일본	Shibaura Institute of Technology	일반학술	2018-05-10	공과대학
81	일본	Mitsubishi Corporation	일반학술	2018-06-15	공과대학 (에너지자원공학과)
82	일본	The University of Tokyo	기타	2018-06-27	공과대학
83	일본	The University of Electro-Communications	일반학술	2018-10-17	창의정보기술 인재양성사업단
84	일본	National Institutes for the Humanities	일반학술	2018-10-25	인문대학
85	일본	Hokkaido University	일반학술	2019-01-10	중앙도서관
86	일본	Tohoku University	학생교환	2019-03-28	사범대학
87	일본	Gifu University	학생교환	2019-04-01	의과대학
88	조지아	Ilia State University	일반학술	2019-03-01	의과대학
89	중국	Chinese Academy of Agricultural Sciences	일반학술	2018-05-01	농업생명과학대학
90	중국	Chinese Academy of Sciences	일반학술	2018-06-04	약학대학
91	중국	Sichuan University	일반학술	2018-06-05	본부
92	중국	Harbin Normal University	일반학술	2018-06-26	본부
93	중국	Nanjing Agricultural University	일반학술	2018-07-09	농업생명과학대학
94	중국	Beijing University of Technology	일반학술	2018-07-13	본부
95	중국	Peking University	일반학술	2018-07-17	약학대학
96	중국	Sichuan University	일반학술	2018-07-26	치의학대학원
97	중국	Tianjin University	일반학술	2018-09-06	본부
98	중국	Tianjin University	학생교환	2018-09-18	본부
99	중국	Qingdao Agricultural University	일반학술+ 기타	2018-10-09	그린바이오 과학기술연구원 (식품산업화연구소)
100	중국	Yanbian University	학생교환	2018-10-25	사회과학대학 (사회학과)

연번	국가	대학교(기관)	협정종류	일자	관리기관
101	중국	Tsinghua University	일반학술	2018-11-01	중앙도서관
102	중국	The Chinese University of Hong Kong, Shenzhen	일반학술	2018-11-19	본부
103	중국	The Chinese University of Hong Kong, Shenzhen	학생교환	2018-11-19	본부
104	중국	Zhejiang University	일반학술	2018-11-23	약학대학
105	중국	Peking University	일반학술	2018-12-15	중앙도서관
106	중국	Hunan University	일반학술	2019-01-04	인문대학 (동양사학과)
107	중국	Xiemen University	일반학술	2019-01-05	통일평화연구원
108	중국	Yanbian University	학생교환	2019-01-20	의과대학
109	중국	Tsinghua University	일반학술	2019-02-22	공과대학 (건설환경공학부)
110	캐나다	NSCAD University (Nova Scotia College of Art and Design)	일반학술+ 학생교환	2018-08-13	미술대학
111	캐나다	University of Toronto	학생교환	2018-12-13	의과대학
112	코스타리카	Universidad de Costa Rica	일반학술	2019-01-28	본부
113	쿠바	Escuela Nacional de Salud Pública (ENSAP)	일반학술	2018-09-07	의과대학
114	태국	Silpakom University	일반학술	2018-07-27	약학대학
115	태국	Chulalongkorn University	일반학술	2018-09-10	약학대학
116	태국	Chulalongkorn University	학생교환	2018-09-10	약학대학
117	태국	Chulalongkorn University	일반학술	2018-11-05	아시아연구소
118	태국	Chiang Mai University	일반학술	2019-02-13	약학대학
119	프랑스	Université Paris-Saclay	일반학술	2018-05-09	본부
120	프랑스	Université de Cergy-Pontoise	일반학술	2018-05-22	본부
121	프랑스	Université de Cergy-Pontoise	학생교환	2018-05-22	본부
122	프랑스	Ecole Nationale Supérieure d'Architecture de Nantes	학생교환	2018-10-07	공과대학(건축학과)
123	프랑스	Université Paris-Saclay	공동복수학위	2019-01-03	자연과학대학
124	핀란드	University of Oulu	일반학술	2018-07-12	본부
125	핀란드	University of Oulu	학생교환	2018-07-12	본부
126	한국, 호주	(주) KT & Smart Community Consortium	기타	2018-11-08	농업생명과학대학
127	헝가리	University of Veterinary Medicine Budapest	일반학술	2019-01-28	수의과대학
128	호주	Macquarie University	일반학술	2018-07-22	사범대학
129	호주	M3DICINE PTY LTD	일반학술	2018-10-17	의과대학
130	홍콩	City University of Hong Kong	학생교환	2018-07-09	미술대학
131	홍콩	Hong Kong University of Science and Technology	일반학술	2018-08-25	창의정보기술 인재양성사업단
132	홍콩	The University of Hong Kong	일반학술	2018-08-31	간호대학
133	홍콩	The Chinese University of Hong Kong (CUHK)	일반학술	2018-10-31	사회과학대학 (사회복지학과)
134	홍콩	Hong Kong University of Science and Technology	일반학술	2018-12-01	중앙도서관

연번	국가	대학교(기관)	협정종류	일자	관리기관
135	홍콩	Lingnan University, Hong Kong	학생교환	2018-12-06	본부
136	홍콩	The Hong Kong Polytechnic University	학생교환	2019-01-29	공과대학 (건설환경공학부)
137	홍콩	Hong Kong Baptist University	일반학술	2019-02-19	본부
138	홍콩	Hong Kong Baptist University	학생교환	2019-02-19	본부

1) 자료기준일: 2018. 4. 2. ~ 2019. 4. 1. 신규 협약

※ 국제학술교류협정 전체 체결 현황은 222 page 부록에서 확인

6. 도서관 장서 보유 현황

구분	재학생수 (A)	도서자료(책) (B)	비도서자료 (종)	전자자료 (패키지)	인쇄형 연속간행물 (종)	학생 1인당 도서자료 수 (B/A)
2019	28,102	5,167,706	45,083	196	3,729	183.89
2018	28,378	5,084,382	46,769	192	4,193	179.17
2017	28,630	5,028,282	38,476	274	4,489	175.63

1) 자료기준일: 전년도. 4. 1., 장서관련 당해 연도. 3. 1.

2) 정보공시 항목: 13-가. 장서 보유 및 도서관 예산 현황

VIII

그 밖의 통계



그 밖의 통계

1. 공개강좌 및 평생교육 현황
 - 1.1. 공개강좌 현황
 - 1.2. 평생교육 현황
2. 온실가스 및 폐기물 현황
 - 2.1. 온실가스 배출 현황
 - 2.2. 지역별 온실가스 배출 현황
 - 2.3. 폐기물 수거 현황
3. 소장품 현황
 - 3.1. 박물관 현황
 - 3.2. 미술관 현황
 - 3.3. 규장각한국학연구원 현황
 - 3.4. 기록관 대학사료 보유 현황
4. 실험동물 구입 현황
5. 실험·실습실 안전관리 현황
6. 상담활동 현황
7. 폭력예방교육 현황
8. 생활협동조합 운영 현황

other organizations

1. 공개강좌 및 평생교육 현황

1.1. 공개강좌 현황

(단위: 개월, 명)

대학(원)	구분	과 정 명	개설연도	연수기간*)	정원*)	수료인원	누적 수료인원
경영대학		최고감사인과정	2015	8	40	20	131
		최고경영자과정	1976	6	70	69	5,420
		최고인사담당임원과정	2015	8	20	18	75
		CFO 전략과정	2015	8	40	32	139
경제연구소		세계경제최고전략과정(연2회)	2001	6	40	45	1,101
공과대학		건설산업최고전략과정	2004	8	80	79	901
		나노융합IP최고전략과정(연2회)	2010	6	40	41	500
		미래안보·전략기술 최고위 과정	2013	5	60	51	255
		미래융합기술최고위과정	2002	7	60	62	597
		엔지니어링프로젝트매니지먼트	2010	6	30	17	229
		최고산업전략과정	1989	6	50	43	2,634
		SNU-KEPCO 에너지 CEO과정(연2회)	2017	4	40	66	136
국제대학원		글로벌리더쉽과정	2004	6	50	39	1,331
		서울대학교 국제안보전략 최고위과정	2016	6	50	35	95
농업생명과학대학		녹색환경지도자 최고위 과정	2016	10	60	45	94
		농식품 경영·유통 최고위 과정	2011	9	40	22	179
		최고농업정책과정	2004	6	20	13	411
미술관		창의적 리더를 위한 예술문화과정	2009	6	50	22	266
법학전문대학원		금융법무과정	2008	4	30	28	336
		법대최고지도자과정(연2회)	2004	6	45	79	1,154
		전문분야 법학연구과정	1996	3	50	29	1,771
		SNU-KLI 노사관계 최고지도자 과정	2016	9	50	56	155
보건대학원		보건사회복지정책과정	2008	12	30	25	217
		보건의료정책 최고위과정	1997	6	40	27	1,419
		식품 및 외식산업보건최고경영자과정	1996	6	40	30	1,142
사범대학		한국어교육 지도자 과정	1997	9	60	41	1,069
생명공학공동연구원		바이오최고경영자과정	2006	6	40	38	439
생활과학대학		식품영양산업CEO과정	2009	9	60	73	612
		웰에이징·시니어산업 최고위 과정	2013	9	60	56	337

대학(원)	구분	과 정 명	개설연도	연수기간*)	정원*)	수료인원	누적 수료인원
		패션산업최고경영자과정	2002	9	60	52	905
수의과대학		서울대학교 동물보건 최고경영자과정	2016	6	40	19	86
약학대학		임상약학 교육과정	1995	6	80	52	2,971
의과대학		건강리더 최고위과정	2007	4	50	35	309
		의약품산업의학과위과정	2007	3	25	5	90
인문대학		최고지도자인문학과정(연2회)	2007	6	45	75	958
자연과학대학		과학기술산업융합최고전략과정	2002	6	40	32	1,013
		해양정책최고과정	2000	6	30	21	458
중앙도서관		문헌지식정보최고위과정	2010	9	60	61	517
치의학대학원		고급 치의학 연수과정	2016	4	40	34	93
		임상치의학연수과정	2000	5	40	40	545
행정대학원		국가정책과정(연2회)	1971	6	50	72	2,994
		지방의정리더십과정	2017	6	50	51	66
환경대학원		도시·환경 미래전략과정(연2회)	1995	6	35	57	1,032

1) 자료기준일: 2019. 4. 1.

2) 조사대상: 3주 이상 운영되는 공개강좌

* 연수기간: 기수별 운영기간

* 정원: 기수별 정원

1.2. 평생교육 현황

(단위: 강좌 수, 명)

구분	전문교육과정		교양과정		진로교육과정		특별과정*)		계	
	강좌	수강인원	강좌	수강인원	강좌	수강인원	강좌	수강인원	강좌	수강인원
2018	35	991	6	394	26	1,438	1	20	67	2,823
2017	11	1,312	11	218	47	1,228	-	-	69	2,758
2016	9	2,937	15	282	31	828	-	-	55	4,047

1) 자료기준일: 전년도. 3. 1. ~ 당해 연도. 2. 28.

* 특별과정: 기존 열린강좌 온라인과정이 있었으나, 교수학습개발센터에서 관리, 평생교육원 홈페이지에서 서비스 중단

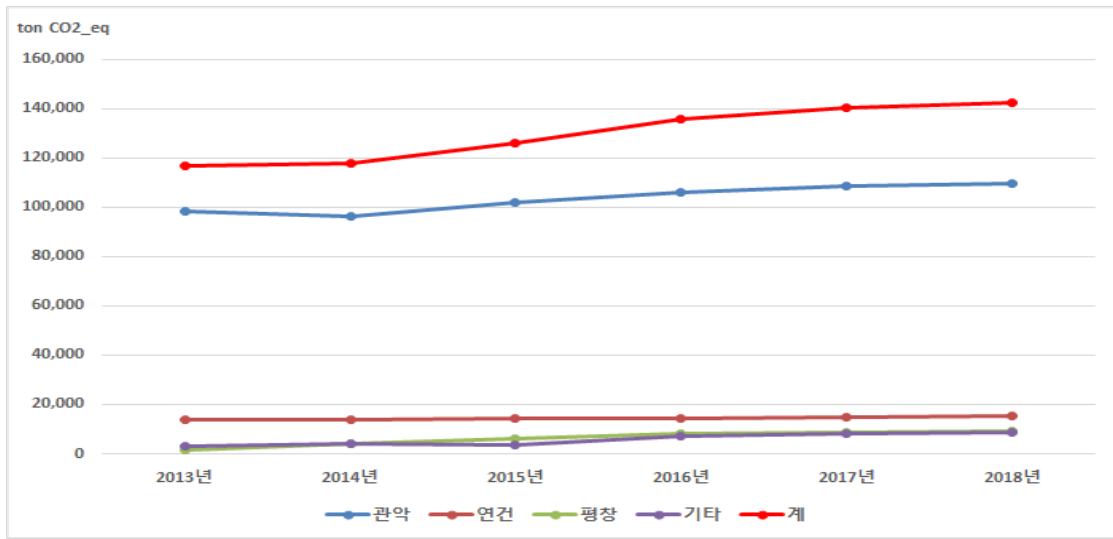
2. 온실가스 배출 및 폐기물 수거 현황

2.1. 온실가스 배출 현황

(단위: ton CO₂_eq)

구분	관악	연건	평창	기타	계	전년대비 증감율
2018	109,466	15,282	9,069	8,482	142,299	▲1.36
2017	108,623	14,905	8,644	8,211	140,383	▲3.23
2016	106,244	14,235	8,426	7,084	135,989	▲7.80

1) 자료기준일: 당해 연도. 1. 1. ~ 12. 31.



2.2. 지역별 온실가스 배출 현황

(단위: ton CO₂_eq)

지역	구분	연간 온실가스 배출량		
		직접배출 ^{*)}	간접배출 ^{*)}	합 계
관악캠퍼스		21,444	88,022	109,466
연건캠퍼스		3,141	12,141	15,282
평창캠퍼스(그린바이오과학기술원)		3,279	5,790	9,069
수원캠퍼스(창업보육센터+농장)		263	1,160	1,423
차세대융합기술대학원(수원)		740	2,720	3,460
시스템면역의학연구소(홍천)		674	1,522	2,196
학술림(남부+칠보산+태화산+수목원)		69	177	246
부설학교(초+중+여중+고)		352	702	1,054
기타(보건사업소+해양연구소+약초원)		45	58	103
계		30,007	112,292	142,299

1) 자료기준일: 2018 1. 1 ~ 12. 31.

* 직접배출: 전기 사용에 따른 CO₂ 배출량

* 간접배출: 가스 및 유류 사용에 따른 CO₂ 배출량

2.3. 폐기물 수거 현황

(단위: 통/20ℓ, ℓ)

구분	실험폐수	방사성폐기물	
		고체	액체
2018	10,076	1,300	1,340
2017	10,129	4,253	2,340
2016	9,933	9,200	2,820

1) 자료기준일: 당해 연도. 1. 1. ~ 12. 31.

3. 소장품 현황

3.1. 박물관 현황

(단위: 점)

구분	토도	금속	서화	옥석	골각	목죽	모피	편직	의상	기타	계
2019	2,141	1,678	1,252	637	181	1,356	146	148	40	17	7,596
2018	2,136	1,678	1,235	637	181	1,356	146	148	40	17	7,574
2017	2,136	1,678	1,235	637	181	1,356	146	148	40	17	7,574

1) 자료기준일: 당해 연도. 4. 1.

3.2. 미술관 현황

(단위: 점)

구분	회화	조소	공예	판화	디자인	서예	뉴미디어 (설치)	사진	드로잉 (기타)	계
2019	353	61	56	119	32	12	9	48	12	702
2018	320	59	56	118	32	12	9	48	12	666
2017	314	55	55	118	33	12	8	46	12	653

1) 자료기준일: 당해 연도. 4. 1.

3.3. 규장각한국학연구원 현황

구분 연도	고도서 (책)	고문서 (건)	목 판 (장)	한국학자료 (책)	마이크로필름 (롤)	국보지정도서 (종, 책)	보물지정도서 (종, 책)
2019	179,985	51,493	17,821	43,483	22,504	9, 7,092	26, 2,328
2018	179,872	51,492	17,821	44,499	22,504	9, 7,092	26, 2,328
2017	179,864	51,492	17,821	44,102	22,504	9, 7,092	26, 2,328

1) 자료기준일: 당해 연도. 4. 1.

3.4. 기록관 대학사료 보유 현황

(단위: 건)

구분	기록물 분류				계
	교사자료	학생운동자료	개인컬렉션	기타*	
2019	36,466	7,274	10,827	6,096	60,663
2018	36,466	7,274	10,322	6,036	60,098
2017	36,466	7,274	8,577	6,036	58,353

1) 자료기준일: 당해 연도. 4. 1.

* 기타: 각종 간행물, 디지털자료, 박물관, 아날로그자료 포함

4. 실험동물 구입 현황

(단위: 마리)

구분	기니피그	랫드	마우스	원숭이	저빌	토끼	햄스터	돼지	개	계
2019	-	7,455	62,404	2	59	54	57	10	73	70,114
2018	-	8,198	58,770	16	-	10	147	-	286	67,427
2017	30	8,699	48,148	9	10	38	84	42	-	57,060

1) 자료기준일: 당해 연도. 1. 1. ~ 12. 31.

5. 실험·실습실 안전관리 현황

(단위: 개)

구분	과학기술분야 실험·실습실					예체능 및 기타 분야 실험·실습실				
	1등급	2등급	3등급	4등급	5등급	1등급	2등급	3등급	4등급	5등급
2019	778	528	147	-	-	7	4	5	-	-
2018	554	580	279	-	-	4	8	2	-	-
2017	738	348	322	-	-	6	6	2	-	-

1) 자료기준일: 전년도. 3. 1. ~ 당해 연도. 2. 28.

2) 정보공시 항목: 14-파-1. 실험·실습실 안전관리 현황

3) 실험·실습실 안전환경 상태

1등급: 실험·실습실 안전환경에 문제가 없고 안전성이 유지된 상태

2등급: 실험·실습실 안전환경 및 연구시설에 결함이 일부 발견되었으나, 안전에 크게 영향을 미치지 않으며 개선이 필요한 상태

3등급: 실험·실습실 안전환경 또는 연구시설에 결함이 발견되어 안전환경 개선이 필요한 상태

4등급: 실험·실습실 안전환경 또는 연구시설에 결함이 심하게 발생하여 사용에 제한을 가하여야 하는 상태

5등급: 실험·실습실 안전환경 또는 연구시설의 심각한 결함이 발생하여 안전상 사고발생위험이 커서 즉시 사용을 금지하고 개선해야 하는 상태

6. 상담활동 현황

(단위: 건, 명)

구분	개인상담	심리검사 및 해석	e-mail 상담	대인관계향상 프로그램	전문집단 프로그램	응급상담 전화
2019	8,691	2,048	97	804	1,684	798
2018	9,012	2,244	82	1,045	934	773
2017	8,906	2,642	65	1,899	128	704

- 1) 자료기준일: 전년도. 3. 1. ~ 당해 연도. 2. 28.
- 2) 대학생활문화원에서 실시한 상담활동 내역

7. 폭력예방교육 현황

(단위: 명, %)

구분	교원			직원 및 조교			학생		
	교육대상	참여인원	참여율	교육대상	참여인원	참여율	교육대상	참여인원	참여율
2018	4,454	2,751	61.8	2,763	2,296	83.1	28,102	4,710	16.8
2017	4,793	2,808	58.6	2,056	2,398	116.6	28,378	7,761	27.3

- 1) 자료기준일: 교원, 직원 및 조교, 학생 교육대상 당해 연도. 4. 1. 재직 및 재학생
- * 직원 범위: 법인직원+기금직원+자체직원+사회복무요원+조교
- 2) 정보공시 항목: 14-타. 성폭력·성희롱·성매매 및 가정폭력 예방교육 실시 현황
- 3) 참여인원: 당해 연도. 1. 1. ~ 12. 31. 동안 교육에 참여한 수

8. 생활협동조합 운영 현황

(단위: 천원)

구분	식당	서적	잡화	매점	기타	계
2018	13,270,731	2,355,846	3,910,338	6,864,505	11,504,829	37,906,249
2017	14,529,011	2,611,601	3,861,265	6,993,536	11,531,822	39,527,235
2016	15,271,056	2,676,556	4,262,544	6,938,732	12,256,138	41,405,026

- 1) 자료기준일: 당해 연도. 1. 1. ~ 12. 31.
- 2) 2008년부터 호암교수회관 포함(2008. 7. 호암교수회관과 생협 통합)

상세 내용



상세 내용

specific criterion



Ⅶ. 교육여건

2. 건물 현황

202page

1. 조사기준일: 2019. 4. 1.

2. 조사대상: 기준면적, 보유면적, 교사시설 확보율

가. 기준면적: 「대학설립·운영규정」 [별표3] 에 의한 교사 기준면적

- 교사(교육기본시설·지원시설·연구시설) 기준면적

(단위: m²)

구분 \ 계열별	인문·사회	자연과학	공학	예·체능	의학
학생 1인당 교사 기준면적	12	17	20	19	20

나. 보유면적: 「대학설립·운영규정」 [별표2] 교사시설 구분에 의한 세부 용도별 면적

- 「대학설립·운영규정」 [별표2] 교사시설의 구분

교사시설	구분		
교육기본시설	강의실·실험실습실·교수연구실·행정실·도서관·학생회관·체육관(체육관으로 병용되는 형태의 강당 포함) ·대학본부 및 그 부대시설로 하며, 도서관에는 다음 각 호의 시설을 두어야 한다. 1. 열람실·정기간행물실·참고도서열람실·서고 및 사무실 2. 열람실에는 학생정원의 20퍼센트 이상을 수용할 수 있는 좌석		
지원시설	강당·전자계산소·실습공장·학생생활관 및 그 부대시설로 한다.		
연구시설	연구용 실험실·대학원 연구실·대학부설 연구소 및 그 부대시설로 한다.		
부속시설	공통	박물관, 교수·직원·대학원생·연구원의 주택 또는 아파트, 공관, 연수원, 산학협력단의 시설과 그 부대시설, 학교기업의 시설과 그 부대시설 및 부속학교	
	농학계열	농학에 관한 학과	농장·농장건물 및 농장가공장
		축산학에 관한 학과	사육장 또는 목장과 그 부속건물
		임학에 관한 학과	학술림·임산가공장
	공학계열	공학에 관한 학과	공장
		항공학에 관한 학과	항공기·격납고
	수산·해양계열	어로학·항해학에 관한 학과	실습선
		수산제조학에 관한 학과	수산가공장
		증식학에 관한 학과	양식장 또는 어장 및 그 부속건물
		기관학에 관한 학과	기관공장
약학계열	약학에 관한 학과	약초원·실습약국	
	제약학에 관한 학과	제약실습공장	
의학계열	의학·한의학·치의학에 관한 학과	부속병원	
	수의학과	동물병원	

비고 : 대학 또는 학부(과)의 필요에 의하여 설치할 수 있는 세부 부속시설의 종류는 교육부장관이 고시로 따로 정할 수 있다.

다. 교사시설 확보율: [(교육기본시설+지원시설+연구시설)/기준면적]×100(%)

부 록



1. 국제학술교류협정 체결 현황

□ 협정종류에 따른 구분방법

1. 일반학술교류협정: 다른 학술기관(들)과 교육, 연구 등에서 전반적이고 포괄적인 협력을 약속하는 양해 각서 (Memorandum of Understanding) 및 이해 준하는 협정
2. 학생교환협정: 「서울대학교 외국대학과의 학생 교류수학 및 학점인정에 관한 규정」에서 정하는 학생 교류수학을 목적으로 하여 다른 학술기관(들)과 체결하는 학생교환에 관한 협정
3. 공동·복수학위협정: 외국대학과의 교육과정 공동운영 및 학생 교류를 통하여 공동학위 또는 복수학위 수여를 목적으로 하는 협정
4. 기타 협정: 위 항목에 해당하지 않는 기타 목적의 협정

연번	국가	대학교(기관)	협정종류	일자	관리기관	최근 3년간 학생교류 실적	
						파견	입학
1	그리스	Aristotle University of Thessaloniki	일반학술	2016-06-10	본부	-	-
2	남아프리카 공화국	University of Witwatersrand	일반학술	2011-12-02	공과대학 (기계항공공학부)	-	-
3	남아프리카 공화국	University of Witwatersrand	일반학술	2014-06-27	융합지식기관 창조형 기행몽안재형사업단	-	-
4	네덜란드	ACTA	일반학술	2018-10-26	치의학대학원	-	-
5	네덜란드	Axia Vegetable Seeds	학생교환	2017-03-17	채소육종센터	-	-
6	네덜란드	Delft University of Technology	일반학술	2011-02-14	본부	-	-
7	네덜란드	Delft University of Technology	학생교환	2011-02-14	본부	8	13
8	네덜란드	Enza Zaden	학생교환	2010-06-03	채소육종센터	-	-
9	네덜란드	Erasmus University Rotterdam	일반학술	2011-03-17	본부	-	-
10	네덜란드	Erasmus University Rotterdam	학생교환	2011-03-17	본부	19	31
11	네덜란드	Erasmus University Rotterdam	일반학술+ 학생교환	2014-10-21	법학전문대학원	-	2
12	네덜란드	Erasmus University Rotterdam	일반학술	2016-02-05	의과대학	-	-
13	네덜란드	Hague Conference on Private International Law (HCCH)	일반학술	2017-07-07	법학전문대학원	-	-
14	네덜란드	International Institute for Asian Studies	일반학술	2015-03-20	아시아연구소	-	-
15	네덜란드	KeyGene	학생교환+ 기타	2010-06-16	채소육종센터	-	-
16	네덜란드	Leiden University	일반학술	2005-01-28	본부	-	-
17	네덜란드	Leiden University	학생교환	2005-01-28	본부	14	12
18	네덜란드	Maastricht University	일반학술	2009-11-13	본부	-	-
19	네덜란드	Maastricht University	학생교환	2009-11-13	본부	12	23
20	네덜란드	Maastricht University	일반학술+ 학생교환	2010-10-18	경영대학	2	7
21	네덜란드	Maastricht University	학생교환	2011-02-16	법학전문대학원	-	3
22	네덜란드	Maastricht University	일반학술	2013-11-18	의과대학	-	-
23	네덜란드	Maastricht University	학생교환	2013-11-18	의과대학	-	-
24	네덜란드	Royal Academy of Art, The Hague (KABK)	일반학술+ 학생교환	2011-07-08	미술대학	-	-
25	네덜란드	University of Groningen	일반학술	2006-09-29	본부	-	-
26	네덜란드	University of Groningen	학생교환	2011-05-19	본부	6	17
27	네덜란드	University of Groningen	일반학술+ 학생교환	2014-10-03	경영대학	-	5
28	네덜란드	University of Groningen	일반학술	2018-09-22	창의정보기술 인재양성사업단	-	-

연번	국가	대학교(기관)	협정종류	일자	관리기관	최근 3년간 학생교류 실적	
						파견	입학
29	네덜란드	University of Twente	학생교환	2013-03-22	본부	5	13
30	네덜란드	Vrije Universiteit Amsterdam	학생교환	2011-03-15	본부	14	8
31	네덜란드	Vrije Universiteit Amsterdam	일반학술	2011-05-16	본부	-	-
32	네팔	Kathmandu University	일반학술	2010-03-04	본부	-	-
33	네팔	Kathmandu University	학생교환	2010-03-04	본부	-	-
34	네팔	Kathmandu University	일반학술	2011-07-22	공과대학 (기계항공공학부)	-	-
35	네팔	Kathmandu University	일반학술	2013-06-04	공과대학 (기계항공공학부)	-	-
36	네팔	Kathmandu University	일반학술	2013-08-15	의과대학	-	-
37	네팔	Kathmandu University	일반학술	2018-06-21	치의학대학원	-	-
38	네팔	Nepal Wireless	일반학술	2010-11-28	공과대학(협동과정 기술경영경제정책)	-	-
39	네팔	Pokhara University	일반학술	2019-01-01	공과대학 (건설환경공학부)	-	-
40	노르웨이	BI Norwegian Business School	일반학술+ 학생교환	2001-10-15	국제대학원	-	-
41	노르웨이	Charlottenlund Lower Secondary School	일반학술	2009-11-05	사범대학	-	-
42	노르웨이	Norwegian University of Science and Technology	일반학술	2008-04-28	본부	-	-
43	노르웨이	Norwegian University of Science and Technology	학생교환	2008-04-28	본부	2	25
44	노르웨이	University of Bergen	일반학술	2012-12-20	본부	-	-
45	노르웨이	University of Bergen	학생교환	2012-12-20	본부	6	8
46	노르웨이	University of Oslo	일반학술	2009-02-12	본부	-	-
47	노르웨이	University of Oslo	학생교환	2009-02-12	본부	9	16
48	노르웨이	University of Oslo	기타	2018-03-08	본부	-	-
49	노르웨이	University of Oslo	일반학술	2018-10-27	치의학대학원	-	-
50	노르웨이	University of Tromsø The Arctic University of Norway	일반학술	2017-12-11	본부	-	-
51	노르웨이	University of Tromsø The Arctic University of Norway	학생교환	2019-01-07	본부	-	-
52	뉴질랜드	The University of Auckland	일반학술	1994-09-14	본부	-	-
53	뉴질랜드	The University of Auckland	학생교환	1995-11-30	본부	13	28
54	뉴질랜드	The University of Auckland	일반학술	2005-10-20	사범대학	-	-
55	뉴질랜드	The University of Auckland	일반학술	2015-09-07	의과대학	-	-
56	뉴질랜드	University of Otago	일반학술	2018-04-05	치의학대학원	-	-
57	뉴질랜드	Victoria University of Wellington	일반학술	2005-04-12	본부	-	-
58	뉴질랜드	Victoria University of Wellington	학생교환	2005-04-12	본부	2	1
59	대만	Academia Sinica	일반학술	2010-08-24	사회과학대학 (사회학과)	-	-
60	대만	China Medical University	일반학술	2018-05-15	의과대학	-	-
61	대만	China Medical University	학생교환	2018-05-15	의과대학	-	-
62	대만	China Medical University	일반학술	2018-05-18	치의학대학원	-	-
63	대만	Food and Fertilizer Technology Center	일반학술	1993-06-01	농업생명과학대학	-	-
64	대만	Kaohsiung Medical University	일반학술	2007-05-21	의과대학	-	-
65	대만	National Central Library	일반학술	2006-11-21	규정각한국학연구원	-	-
66	대만	National Central Library	일반학술	2016-09-23	중앙도서관	-	-
67	대만	National Cheng Kung University	일반학술	2005-10-18	본부	-	-
68	대만	National Cheng Kung University	학생교환	2005-10-18	본부	-	9

연번	국가	대학교(기관)	협정종류	일자	관리기관	최근 3년간 학생교류 실적	
						파견	입학
69	대만	National Cheng Kung University	일반학술	2014-11-01	공과대학 (건설환경공학부)	-	-
70	대만	National Chengchi University	일반학술+ 학생교환	2007-12-04	법학전문대학원	-	-
71	대만	National Chengchi University	일반학술	2008-09-19	행정대학원	-	-
72	대만	National Chengchi University	일반학술	2008-11-06	사회과학대학	-	-
73	대만	National Chengchi University	일반학술	2008-11-12	본부	-	-
74	대만	National Chengchi University	학생교환	2008-11-12	본부	3	11
75	대만	National Chiao Tung University	일반학술	2009-08-12	본부	-	-
76	대만	National Chiao Tung University	학생교환	2009-08-12	본부	-	12
77	대만	National Sun Yat-sen University	학생교환	2007-05-18	본부	-	1
78	대만	National Sun Yat-sen University	일반학술	2008-06-02	행정대학원	-	-
79	대만	National Sun Yat-sen University	일반학술+ 학생교환	2010-05-26	인문대학 (중어중문학과)	-	-
80	대만	National Sun Yat-sen University	일반학술	2018-02-27	미국학연구소	-	-
81	대만	National Taiwan Normal University	기타	2015-08-24	인문대학	-	-
82	대만	National Taiwan Normal University	일반학술	2015-09-01	생활과학대학	-	-
83	대만	National Taiwan University (NTU)	일반학술	1998-06-24	본부	-	-
84	대만	National Taiwan University (NTU)	일반학술	2006-12-11	법학전문대학원	-	-
85	대만	National Taiwan University (NTU)	학생교환	2006-12-11	법학전문대학원	-	2
86	대만	National Taiwan University (NTU)	학생교환	2007-01-15	공과대학	7	3
87	대만	National Taiwan University (NTU)	일반학술	2013-12-03	사범대학 (지리교육과)	-	-
88	대만	National Taiwan University (NTU)	일반학술+ 학생교환	2013-12-03	사회과학대학(지 리학과)	-	-
89	대만	National Taiwan University (NTU)	일반학술	2014-12-19	수의과대학	-	-
90	대만	National Taiwan University (NTU)	학생교환	2015-05-18	의과대학	-	-
91	대만	National Taiwan University (NTU)	일반학술	2016-05-20	치의학대학원	-	-
92	대만	National Taiwan University (NTU)	일반학술	2017-03-27	농업생명과학대학	-	-
93	대만	National Taiwan University (NTU)	학생교환	2017-03-27	농업생명과학대학	-	-
94	대만	National Taiwan University (NTU)	학생교환	2017-10-27	사회과학대학	-	4
95	대만	National Taiwan University (NTU)	일반학술	2018-02-05	아시아연구소	-	-
96	대만	National Taiwan University (NTU)	학생교환	2018-04-11	본부	10	24
97	대만	National Taiwan University of Science and Technology	학생교환	2013-03-21	공과대학	-	-
98	대만	National Tsing Hua University	일반학술	2006-04-17	공과대학 (화학생명공학부)	-	-
99	대만	National Tsing Hua University	일반학술	2006-09-29	본부	-	-
100	대만	National Tsing Hua University	학생교환	2006-09-29	본부	-	22
101	대만	National University of Kaohsiung	일반학술	2006-12-14	본부	-	-
102	대만	National University of Kaohsiung	학생교환	2007-04-28	본부	-	28
103	대만	National Yang Ming University	학생교환	2015-05-18	의과대학	-	-
104	대만	National Yang Ming University	일반학술	2018-03-16	치의학대학원	-	-
105	대만	Taipei Medical University	일반학술	2007-10-11	의과대학	-	-
106	덴마크	Aalborg University	일반학술	2007-10-09	공과대학	-	-
107	덴마크	Aalborg University	학생교환	2008-10-07	공과대학	10	8
108	덴마크	Aalborg University	일반학술+ 학생교환	2008-10-07	미술대학	2	-

연번	국가	대학교(기관)	협정종류	일자	관리기관	최근 3년간 학생교류 실적	
						파견	입학
109	덴마크	Aalborg University	일반학술	2015-09-04	공과대학 (산업공학과)	-	-
110	덴마크	Aarhus University	일반학술	2010-07-13	사범대학	-	2
111	덴마크	Aarhus University	일반학술	2010-07-15	본부	-	-
112	덴마크	Aarhus University	학생교환	2010-07-15	본부	1	7
113	덴마크	Copenhagen Business School	일반학술+ 학생교환	2000-09-19	국제대학원	-	4
114	덴마크	CPH WEST	일반학술	2009-10-29	사범대학	-	-
115	덴마크	Handelsskolen Kobenhavn Nord	일반학술	2009-10-29	사범대학	-	-
116	덴마크	Technical University of Denmark	일반학술	2005-01-27	본부	-	-
117	덴마크	Technical University of Denmark	학생교환	2005-01-27	본부	2	10
118	덴마크	Technical University of Denmark	일반학술	2018-06-18	의과대학	-	-
119	덴마크	University of Copenhagen	일반학술	2011-08-01	본부	-	-
120	덴마크	University of Copenhagen	학생교환	2011-08-01	본부	13	10
121	덴마크	University of Copenhagen	학생교환	2017-01-23	자연과학대학	-	-
122	덴마크	University of Copenhagen	일반학술	2017-03-09	수의과대학	-	-
123	덴마크	University of Southern Denmark	학생교환	2012-02-02	본부	3	5
124	독일	Albert Ludwig University of Freiburg	일반학술+ 학생교환	1997-11-11	법학전문대학원	-	-
125	독일	Albert Ludwig University of Freiburg	일반학술	2007-07-10	본부	-	-
126	독일	Berlin-Brandenburg Center for Regenerative Therapies	일반학술	2012-05-21	수의과대학	-	-
127	독일	Bielefeld University	학생교환	2015-10-22	자연과학대학 (수리과학부)	2	10
128	독일	Bucerius Law School	학생교환	2009-10-05	법학전문대학원	-	4
129	독일	Burg Giebichenstein Kunsthochschule Halle	일반학술+ 학생교환	2009-03-23	미술대학	-	5
130	독일	Carl von Ossietzky Universität	일반학술	2013-06-10	창의정보기술 인재양성사업단	-	-
131	독일	EBS Business School	일반학술+ 학생교환	2006-01-16	경영대학	-	-
132	독일	Forschungszentrum Jülich - Plasma Physics (IEK-4)	일반학술	2012-03-01	핵융합로공학 선행연구센터	-	-
133	독일	Foundation Weimar Classic and Art Collections	일반학술	2004-09-23	인문학연구원 (독일학 연구소)	-	-
134	독일	Fraunhofer Society	일반학술	2015-05-07	공과대학	-	-
135	독일	Fraunhofer Society	일반학술	2017-08-08	반도체공동연구소	-	-
136	독일	Free University of Berlin	일반학술	1994-10-26	본부	-	-
137	독일	Free University of Berlin	학생교환	1996-03-19	본부	6	11
138	독일	Free University of Berlin	기타	2003-07-09	본부	-	-
139	독일	Free University of Berlin	기타	2011-05-05	본부	-	-
140	독일	Free University of Berlin	일반학술+ 학생교환	2017-01-05	통일평화연구원	-	-
141	독일	Fulda University of Applied Sciences	일반학술	2007-03-01	보건대학원	-	-
142	독일	Goethe University Frankfurt	일반학술+ 학생교환	2001-03-30	국제대학원	2	3
143	독일	Goethe University Frankfurt	일반학술	2009-01-21	본부	-	-
144	독일	Goethe University Frankfurt	학생교환	2015-12-13	의과대학	-	-
145	독일	Gustav – Stresemann – Gymnasium	일반학술	2009-10-29	사범대학	-	-

연번	국가	대학교(기관)	협정종류	일자	관리기관	최근 3년간 학생교류 실적	
						파견	입학
146	독일	Hamburg University of Technology	학생교환	2011-03-15	공과대학	15	9
147	독일	Hanns Seidel Foundation	일반학술	2005-04-14	행정대학원	-	-
148	독일	Helmholtz Centre Potsdam (GFZ German Research Centre for Geosciences)	기타	2014-08-14	공과대학	-	-
149	독일	HHL Leipzig Graduate School of Management	학생교환	2015-07-30	경영전문대학원	3	2
150	독일	Humboldt University of Berlin	일반학술+ 학생교환	2000-05-12	본부	9	10
151	독일	Humboldt University of Berlin	학생교환	2018-01-08	법학전문대학원	-	-
152	독일	Johannes Gutenberg Universität Mainz	일반학술	2009-01-23	본부	-	-
153	독일	Johannes Gutenberg Universität Mainz	공동복수학위	2009-02-06	자연과학대학	-	-
154	독일	Johannes Gutenberg Universität Mainz	일반학술	2010-06-08	공과대학 (화학생물공학부)	-	-
155	독일	Johannes Gutenberg Universität Mainz	학생교환	2018-12-26	자연과학대학 (화학부)	-	12
156	독일	Juelich Research Center	일반학술	2013-07-02	재료공학부 실험실	-	-
157	독일	KIT, Karlsruhe Institute of Technology	일반학술	2014-05-10	본부	-	-
158	독일	KIT, Karlsruhe Institute of Technology	일반학술	2015-05-01	공과대학 (화학생물공학부)	-	-
159	독일	KIT, Karlsruhe Institute of Technology	학생교환	2016-01-14	본부	-	8
160	독일	Ludwig Maximilian University of Munich	일반학술	2001-10-08	본부	-	-
161	독일	Ludwig Maximilian University of Munich	학생교환	2001-10-08	본부	11	11
162	독일	Ludwig Maximilian University of Munich	일반학술+ 학생교환	2007-05-10	법학전문대학원	1	10
163	독일	Max-Planck Institute of Plasma Physics	일반학술	2017-01-09	공과대학	-	-
164	독일	Munich Business School	일반학술+ 학생교환	2005-10-05	경영대학	1	4
165	독일	Ruhr-Universität Bochum	일반학술	2016-09-30	인문학연구원	-	-
166	독일	Ruprecht-Karls-Universität Heidelberg	일반학술	2016-08-16	본부	-	-
167	독일	Ruprecht-Karls-Universität Heidelberg	학생교환	2016-08-16	본부	6	4
168	독일	RWTH Aachen University	일반학술	2005-04-22	정밀기계설계공동연구소 (차세대자동차연구센터)	-	-
169	독일	RWTH Aachen University	일반학술	2009-01-22	본부	-	-
170	독일	RWTH Aachen University	학생교환	2009-01-22	본부	12	13
171	독일	Technical University of Darmstadt	일반학술	2005-11-08	본부	-	-
172	독일	Technical University of Darmstadt	학생교환	2005-11-08	본부	7	18
173	독일	Technical University of Munich	기타	2010-09-30	공과대학 (컴퓨터공학부)	-	-
174	독일	Technical University of Munich	학생교환	2012-05-02	본부	16	16
175	독일	Technical University of Munich	일반학술+ 학생교환	2015-06-24	경영대학	6	6
176	독일	Technische Universität Berlin (TU Berlin)	일반학술	2007-10-12	본부	-	-
177	독일	Technische Universität Berlin (TU Berlin)	학생교환	2007-10-12	본부	16	11
178	독일	Technische Universität Dresden	일반학술	2013-06-27	자연과학대학	-	-
179	독일	Technische Universität Dresden	학생교환	2018-05-31	본부	-	-
180	독일	Technische Universität Kaiserslautern	일반학술+ 학생교환	2002-02-19	경영대학	-	1

연번	국가	대학교(기관)	협정종류	일자	관리기관	최근 3년간 학생교류 실적	
						파견	입학
181	독일	TU9 German Universities of Technology 1. RWTH Aachen University 2. Technische Universität Berlin (TUBerlin) 3. Technische Universität Braunschweig 4. Technische Universität Darmstadt 5. Technische Universität Dresden 6. Leibniz University Hannover 7. KIT, Karlsruhe Institute of Technology 8. Technical University of Munich 9. University of Stuttgart	일반학술	2018-10-18	본부	-	-
182	독일	University of Art and Design Offenbach	일반학술+ 학생교환	2018-03-19	미술대학	-	-
183	독일	University of Bonn	일반학술+ 학생교환	1997-12-04	본부	16	17
184	독일	University of Göttingen	일반학술	2007-11-19	본부	-	-
185	독일	University of Göttingen	학생교환	2007-11-19	본부	6	16
186	독일	University of Göttingen	학생교환	2014-11-03	의과대학	-	-
187	독일	University of Hamburg	일반학술	2008-10-21	본부	-	-
188	독일	University of Hamburg	학생교환	2008-10-21	본부	12	15
189	독일	University of Hamburg	일반학술	2011-12-19	사범대학	-	-
190	독일	University of Hamburg	일반학술	2016-04-27	법학전문대학원	-	-
191	독일	University of Hamburg	학생교환	2016-04-27	법학전문대학원	-	2
192	독일	University of Hamburg	일반학술+ 학생교환	2016-12-20	경영대학	1	2
193	독일	University of Hohenheim	일반학술	2015-03-11	공과대학	-	6
194	독일	University of Koblenz-Landau	일반학술+ 학생교환	2018-04-30	인문대학(철학과)	-	-
195	독일	University of Mannheim	일반학술+ 학생교환	2009-08-07	경영대학	3	11
196	독일	University of Stuttgart	일반학술	2011-02-14	본부	-	-
197	독일	University of Stuttgart	학생교환	2011-02-14	본부	1	6
198	독일	University of Tübingen	일반학술	2010-10-19	본부	-	-
199	독일	University of Tübingen	학생교환	2010-10-19	본부	7	16
200	독일	University of Tübingen	공동복수학위	2014-07-10	국제대학원	-	5
201	독일	University of Tübingen	공동복수학위	2014-07-10	사범대학	2	4
202	독일	University of Tübingen	일반학술	2015-12-01	아시아연구소	-	-
203	독일	Westfälische Wilhelms-Universität Münster	일반학술+ 학생교환	2004-11-30	국제대학원	-	3
204	독일	Westfälische Wilhelms-Universität Münster	학생교환	2015-03-17	사범대학 (체육교육과)	-	2
205	독일	WHU - Otto Beisheim School of Management	일반학술+ 학생교환	2015-09-04	경영대학	1	4
206	라오스	National University of Laos	일반학술	2010-07-26	본부	-	-
207	라오스	National University of Laos	학생교환	2010-07-26	본부	-	7
208	라오스	National University of Laos	일반학술	2010-11-01	의과대학	-	-
209	라오스	National University of Laos	일반학술	2016-09-08	약학대학	-	-
210	라오스	Souphanouvong University	일반학술	2016-01-18	수의과대학	-	-
211	라오스	University of Health Sciences, Laos	일반학술	2015-04-28	치의학대학원	-	-
212	러시아	1. Lazovsky State Nature Reserve 2. Russian Academy of Science, Far East Branch	일반학술	2004-01-15	수의과대학	-	-

연번	국가	대학교(기관)	협정종류	일자	관리기관	최근 3년간 학생교류 실적	
						파견	입학
213	러시아	Far Eastern Federal University	일반학술	2004-10-21	본부	-	-
214	러시아	Far Eastern Federal University	일반학술	2014-11-18	아시아연구소	-	-
215	러시아	Far Eastern Federal University	학생교환	2017-11-27	본부	-	-
216	러시아	Innopolis university	일반학술	2015-07-02	공과대학 (컴퓨터공학부)	-	19
217	러시아	Kutafin Moscow State Law University	학생교환	2015-12-25	법학전문대학원	-	8
218	러시아	Lomonosov Moscow State University	기타	1995-08-30	인문대학 (노어노문학과)	-	-
219	러시아	Lomonosov Moscow State University	일반학술	2000-05-29	본부	-	-
220	러시아	Lomonosov Moscow State University	학생교환	2000-05-29	본부	3	3
221	러시아	Lomonosov Moscow State University	일반학술+ 학생교환	2007-03-01	경영대학	-	6
222	러시아	Lomonosov Moscow State University	학생교환	2007-08-28	경영전문대학원	-	-
223	러시아	Lomonosov Moscow State University	일반학술	2012-08-13	통일평화연구원	-	-
224	러시아	Lomonosov Moscow State University	일반학술	2017-08-17	법학전문대학원	-	-
225	러시아	Lomonosov Moscow State University	학생교환	2017-11-13	법학전문대학원	-	2
226	러시아	Moscow Aviation Institute (National Research University)	일반학술	2016-06-29	공과대학	-	-
227	러시아	Moscow State Forest University	일반학술	2007-07-19	농업생명과학대학	-	-
228	러시아	Moscow State Institute of International Relations (MGIMO University)	일반학술+ 학생교환	2018-03-22	국제대학원	-	-
229	러시아	National Research University Higher School of Economics (HSE University)	학생교환	2014-06-02	공과대학(협동과정 기술경영경제정책)	-	-
230	러시아	National Research University Higher School of Economics (HSE University)	학생교환	2014-12-18	본부	3	12
231	러시아	National Research University Higher School of Economics (HSE University)	일반학술	2017-07-17	본부	-	-
232	러시아	National Research University Higher School of Economics (HSE University)	공동복수학위	2017-11-06	공과대학	-	-
233	러시아	National Research University Higher School of Economics, St. Petersburg	학생교환	2017-10-20	본부	-	2
234	러시아	PN Lebedev Physical Institute	일반학술	2018-02-01	창의정보기술 인재양성사업단	-	-
235	러시아	RUDN University	일반학술	2019-01-28	본부	-	-
236	러시아	RUDN University	학생교환	2019-01-28	본부	-	-
237	러시아	Russian Academy of Agricultural Sciences	일반학술	2011-10-12	농업생명과학대학	-	-
238	러시아	Russian Academy of Sciences	일반학술	2012-01-25	본부	-	-
239	러시아	Russian Academy of Sciences	일반학술	2012-08-15	통일평화연구원	-	-
240	러시아	Russian Academy of Sciences	일반학술	2012-09-22	통일평화연구원	-	-
241	러시아	Russian Academy of Sciences	일반학술	2014-02-10	해양연구소	-	-
242	러시아	Russian Academy of Sciences	일반학술+ 학생교환	2015-11-18	사회과학대학	-	-
243	러시아	Russian Academy of Sciences, Far Eastern Branch	일반학술	2001-11-30	농업생명과학대학	-	-
244	러시아	Russian Academy of Sciences, Far Eastern Branch	일반학술	2015-11-18	사회과학대학 (지리학과)	-	-
245	러시아	Russian Academy of Sciences, Siberian Branch	일반학술	2016-03-29	의학연구원(법의 학연구소)	-	-
246	러시아	Russkiy Mir Foundation	일반학술	2008-10-01	본부	-	-
247	러시아	Saint Petersburg State University	일반학술	2005-11-08	본부	-	-

연번	국가	대학교(기관)	협정종류	일자	관리기관	최근 3년간 학생교류 실적	
						파견	입학
248	러시아	Saint Petersburg State University	학생교환	2005-11-08	본부	9	11
249	러시아	Saint Petersburg State University	일반학술	2007-01-03	규장각한국학연구원	-	-
250	러시아	Saint-Petersburg State Institute of Technology (Technical University)	일반학술	2016-01-27	공과대학 (조선해양공학과)	-	-
251	러시아	Sechenov University	일반학술	2017-04-19	의과대학	-	-
252	루마니아	Babes-Bolyai University	일반학술	2008-08-11	본부	-	-
253	루마니아	Babes-Bolyai University	학생교환	2008-08-11	본부	4	1
254	루마니아	Politehnica University of Bucharest	일반학술	2008-12-29	본부	-	-
255	루마니아	Technical University of Cluj-Napoca	일반학술	2013-06-04	공과대학 (기계항공공학부)	-	-
256	르완다	National University of Rwanda	일반학술	2008-04-10	본부	-	-
257	르완다	National University of Rwanda	학생교환	2008-04-10	본부	-	-
258	리투아니아	Vilnius University	일반학술	2017-12-28	본부	-	-
259	리투아니아	Vilnius University	학생교환	2017-12-28	본부	1	1
260	리투아니아	Vytautas Magnus University	일반학술	2017-11-22	본부	-	-
261	리투아니아	Vytautas Magnus University	학생교환	2017-11-22	본부	-	2
262	말레이시아	Sunway University	일반학술	2018-10-30	경영대학	-	-
263	말레이시아	Universiti Kebangsaan Malaysia (UKM)	일반학술+ 학생교환	2007-06-21	반도체공동연구소	-	-
264	말레이시아	Universiti Teknologi Petronas (Petronas)	일반학술	2014-08-06	공과대학	-	-
265	말레이시아	Universiti Teknologi Petronas (Petronas)	학생교환	2014-08-06	공과대학	-	-
266	말레이시아	University of Malaya	일반학술	2004-01-27	본부	-	-
267	말레이시아	University of Malaya	일반학술	2005-10-21	사범대학	-	-
268	말레이시아	University of Malaya	학생교환	2011-11-16	본부	-	2
269	말레이시아	University of Malaya	일반학술	2018-10-30	경영대학	-	-
270	멕시코	El Colegio de la Frontera Norte	일반학술	2015-08-05	라틴아메리카연구소	-	-
271	멕시코	El Colegio De Mexico	일반학술	2012-05-05	본부	-	-
272	멕시코	Intercontinental University	학생교환	2012-10-31	인문대학	-	-
273	멕시코	Monterrey Institute of Technology and Higher Education	일반학술	2004-06-17	본부	-	-
274	멕시코	Monterrey Institute of Technology and Higher Education	학생교환	2004-06-17	본부	8	3
275	멕시코	Universidad de Guadalajara (UDG)	일반학술	1997-10-27	본부	-	-
276	멕시코	Universidad de Guadalajara (UDG)	학생교환	1997-10-27	본부	4	4
277	멕시코	Universidad de Guadalajara (UDG)	일반학술	2007-04-04	라틴아메리카연구소	-	-
278	멕시코	Universidad Nacional Autónoma de México (UNAM)	일반학술	2009-12-21	라틴아메리카연구소	-	-
279	멕시코	Universidad Nacional Autónoma de México (UNAM)	일반학술+ 학생교환	2015-05-22	본부	3	12
280	몽골	Ministry of Health - Government of Mongolia	일반학술	2019-03-01	의과대학	-	-
281	몽골	Mongolian Academy of Sciences	일반학술	2007-07-10	공과대학 (원자핵공학과)	-	-
282	몽골	Mongolian National University of Education	일반학술	2014-08-03	교육종합연구원 (특수교육연구소 & BK21PLUS 미래교육디자인사업단)	-	-
283	몽골	Mongolian University of Medical Sciences	일반학술	2015-02-05	보건대학원	-	-
284	몽골	Mongolian University of Sciences and Technology	일반학술	2005-12-07	본부	-	-
285	몽골	Mongolian University of Sciences and Technology	공동복수학위	2014-02-17	공과대학 (건설환경공학부)	-	1

연번	국가	대학교(기관)	협정종류	일자	관리기관	최근 3년간 학생교류 실적	
						파견	입학
286	몽골	National Rehabilitation and Development Center	일반학술	2014-06-18	교육종합연구원 (특수교육연구소)	-	-
287	몽골	National University of Mongolia	일반학술	2002-10-24	본부	-	-
288	몽골	National University of Mongolia	일반학술	2004-03-17	수의과대학	-	-
289	몽골	National University of Mongolia	일반학술	2009-01-05	화공분야연구인력 양성사업단	-	-
290	몽골	National University of Mongolia	일반학술	2010-04-29	사회과학대학	-	-
291	몽골	National University of Mongolia	학생교환	2011-05-30	본부	-	-
292	몽골	National University of Mongolia	일반학술	2013-04-10	자연과학대학 (지구환경과학부)	-	-
293	몽골	National University of Mongolia	일반학술	2014-07-25	약학대학	-	-
294	미국	University of Nevada	일반학술	2015-08-28	창의정보기술 인재양성사업단	-	-
295	미국	American Bureau of Shipping	기타	2012-10-19	공과대학	-	-
296	미국	American University	일반학술	2018-11-06	본부	-	-
297	미국	Argonne National Laboratory	일반학술	2006-02-01	화공분야연구인력 양성사업단	-	-
298	미국	Arizona State University	일반학술	2007-01-15	창의정보기술 인재양성사업단	-	-
299	미국	Arizona State University	일반학술	2008-06-10	창의정보기술 인재양성사업단	-	-
300	미국	Arizona State University	공동복수학위	2015-04-03	행정대학원	14	-
301	미국	Arizona State University	학생교환	2015-08-26	본부	6	5
302	미국	Arizona State University	일반학술	2017-12-28	본부	-	-
303	미국	Binghamton University SUNY	일반학술	2009-10-27	국어교육연구소	-	-
304	미국	Boston College	학생교환	2011-03-11	본부	23	24
305	미국	Boston College	일반학술	2018-10-09	사범대학	-	-
306	미국	Boston University	일반학술	2006-10-15	화공분야연구인력 양성사업단	-	-
307	미국	Boston University	일반학술+ 학생교환	2010-08-24	경영대학	6	3
308	미국	Boston University	일반학술	2019-02-07	치의학대학원	-	-
309	미국	California State University - Fresno	일반학술	2008-09-03	경영대학	-	-
310	미국	California State University - Fresno	학생교환	2008-09-03	경영대학	-	-
311	미국	Carnegie Mellon University	일반학술	2008-10-13	사회과학대학	-	-
312	미국	Central Michigan University	일반학술	2017-06-28	생활과학대학	-	-
313	미국	Central Michigan University	학생교환	2017-06-28	생활과학대학	-	2
314	미국	Clark University	학생교환	2006-11-08	인문대학 (영어영문학과)	-	-
315	미국	Clark University	일반학술	2011-06-30	본부	-	-
316	미국	Colorado State University	일반학술	1997-11-19	본부	-	-
317	미국	Colorado State University	일반학술	2013-02-01	공과대학 (건설환경공학부)	-	-
318	미국	Columbia University	일반학술	2001-04-21	치의학대학원	-	-
319	미국	Columbia University	학생교환	2015-12-09	의과대학	-	-
320	미국	Cornell University	일반학술+ 학생교환	2000-02-01	농업생명과학대학	-	-
321	미국	Cornell University	일반학술	2005-10-25	수의과대학	-	-

연번	국가	대학교(기관)	협정종류	일자	관리기관	최근 3년간 학생교류 실적	
						파견	입학
322	미국	Cornell University	일반학술	2008-08-12	본부	-	-
323	미국	CUNY City College	일반학술	2014-11-17	공과대학 (건설환경공학부)	-	-
324	미국	Drexel University	일반학술	2007-06-11	본부	-	-
325	미국	Drexel University	학생교환	2007-06-11	본부	26	15
326	미국	Drexel University	일반학술	2013-06-18	창의정보기술 인재양성사업단	-	-
327	미국	Duke University	공동복수학위	2007-01-15	경영전문대학원	1	-
328	미국	Duke University	공동복수학위	2014-11-25	행정대학원	4	-
329	미국	Emory University	일반학술	2008-02-12	법학전문대학원	-	-
330	미국	Emory University	학생교환	2008-05-17	법학전문대학원	-	-
331	미국	Emory University	일반학술	2016-02-11	공과대학 (화학생물공학부)	-	-
332	미국	Emory University	일반학술	2017-04-03	의과대학	-	-
333	미국	Emory University	학생교환	2017-08-10	의과대학	-	-
334	미국	George Mason University	일반학술	2006-05-01	본부	-	-
335	미국	George Mason University	공동복수학위	2008-06-10	자연과학대학	-	-
336	미국	George Mason University	일반학술	2010-10-08	행정대학원	-	-
337	미국	George Washington University	일반학술	2002-01-05	본부	-	-
338	미국	George Washington University	학생교환	2002-01-05	본부	4	6
339	미국	George Washington University	일반학술	2014-01-06	의과대학	-	-
340	미국	George Washington University	학생교환	2014-01-06	의과대학	-	-
341	미국	Georgia Institute of Technology	일반학술+ 학생교환	2001-05-08	국제대학원	-	-
342	미국	Georgia Institute of Technology	학생교환	2009-03-18	본부	4	5
343	미국	Georgia Institute of Technology	기타	2010-07-07	공과대학 (기계항공공학부)	-	-
344	미국	Georgia Institute of Technology	공동복수학위	2014-06-17	공과대학	5	-
345	미국	Georgia State University	일반학술	2011-04-05	본부	-	-
346	미국	Georgia State University	학생교환	2015-03-11	사범대학	1	-
347	미국	Harvard University	일반학술+ 학생교환	2012-01-17	법학전문대학원	-	-
348	미국	Harvard University	일반학술	2017-02-23	이시태평양법연구소	-	-
349	미국	Harvard University	일반학술	2018-06-11	치의학대학원	-	-
350	미국	Henry Doorly Zoo and Aquarium	일반학술	2006-11-19	수의과대학	-	-
351	미국	Howard University	학생교환	2015-05-27	약학대학	-	-
352	미국	Indiana University	일반학술	2008-11-05	본부	-	-
353	미국	Indiana University Bloomington	일반학술	2009-09-01	보건대학원	-	-
354	미국	Indiana University Bloomington	공동복수학위	2013-10-11	행정대학원	4	-
355	미국	Indiana University Bloomington	일반학술+ 학생교환	2015-03-18	음악대학	-	-
356	미국	Iowa State University	일반학술	2007-04-18	창의정보기술 인재양성사업단	-	-
357	미국	Iowa State University	일반학술	2008-11-10	본부	-	-
358	미국	Iowa State University	학생교환	2008-11-10	본부	4	2
359	미국	Iowa State University	일반학술	2013-05-28	공과대학 (재료공학부)	-	-

연번	국가	대학교(기관)	협정종류	일자	관리기관	최근 3년간 학생교류 실적	
						파견	입학
360	미국	Johns Hopkins University	일반학술+학생교환	2013-08-15	의과대학	-	-
361	미국	Kansas State University	일반학술	2008-11-10	본부	-	-
362	미국	Lawrence Berkeley National Laboratory	일반학술	2009-06-23	공과대학 (기계항공공학부)	-	-
363	미국	Library of Congress	일반학술	2011-09-15	통일평화연구원	-	-
364	미국	McLean Hospital	일반학술	2010-11-12	화공분야연구인력 양성사업단	-	-
365	미국	MCPHS University	일반학술	2017-05-10	농업생명과학대학	-	-
366	미국	Miami University	일반학술+학생교환	2014-08-05	경영대학	-	-
367	미국	Michigan State University	일반학술	2014-11-18	의과대학	-	-
368	미국	Michigan State University	일반학술+학생교환	2014-11-19	국제농업기술대학 원	-	-
369	미국	Michigan State University	일반학술	2014-11-19	농업생명과학대학	-	-
370	미국	Mississippi State University	일반학술	2012-03-10	수의과대학	-	-
371	미국	Montana State University	일반학술	2006-02-01	화공분야연구인력 양성사업단	-	-
372	미국	Motorola, Inc.	일반학술	1992-08-03	공과대학	-	-
373	미국	New York University (NYU)	학생교환	2010-01-26	경영전문대학원	2	-
374	미국	New York University (NYU)	일반학술	2013-06-12	화공분야연구인력 양성사업단	-	-
375	미국	New York University (NYU)	학생교환	2015-04-17	의과대학	-	-
376	미국	North Carolina State University	일반학술	2002-06-16	본부	-	-
377	미국	North Carolina State University	학생교환	2002-07-16	본부	10	11
378	미국	North Carolina State University	공동복수학위	2007-10-29	농업생명과학대학	-	-
379	미국	North Carolina State University	일반학술	2013-04-01	창의정보기술 인재양성사업단	-	-
380	미국	North Carolina State University	일반학술	2018-06-04	농업생명과학대학	-	-
381	미국	Northern Michigan University	일반학술	2017-02-01	본부	-	-
382	미국	Oak Ridge National Laboratory	일반학술	2015-08-07	공과대학 (재료공학부)	-	-
383	미국	Ohio State University	일반학술	2018-04-09	치의학대학원	-	-
384	미국	Oregon State University	일반학술	2015-07-20	농업생명과학대학	-	-
385	미국	Pennsylvania State University	일반학술	2014-08-25	공과대학 (원자핵공학과)	-	-
386	미국	Purdue University	학생교환	2014-12-02	본부	5	-
387	미국	Rice University	일반학술	2005-07-04	본부	-	-
388	미국	Rice University	학생교환	2006-04-27	본부	2	1
389	미국	Rutgers - The State University of New Jersey, Newark	일반학술	2007-01-19	행정대학원	-	-
390	미국	Rutgers - The State University of New Jersey, Newark	학생교환	2012-05-08	본부	7	13
391	미국	Rutgers - The State University of New Jersey, Newark	공동복수학위	2014-07-07	행정대학원	3	-
392	미국	Rutgers - The State University of New Jersey, Newark	일반학술	2015-06-05	의과대학	-	-
393	미국	Rutgers - The State University of New Jersey, Newark	학생교환	2016-11-07	의과대학	-	-
394	미국	Santa Clara University	학생교환	2005-06-26	법학전문대학원	-	-
395	미국	School of the Art Institute of Chicago (SAIC)	일반학술+학생교환	2012-03-22	미술대학 (디자인학부)	9	8
396	미국	Seattle Pacific University	일반학술	2013-11-13	생활과학대학	-	-

연번	국가	대학교(기관)	협정종류	일자	관리기관	최근 3년간 학생교류 실적	
						파견	입학
397	미국	Social Science Research Council	일반학술+기타	2017-06-01	아시아연구소	-	-
398	미국	Southern Methodist University	일반학술	2017-05-29	공과대학	-	-
399	미국	Southern Methodist University	학생교환	2017-05-29	공과대학	-	-
400	미국	Stanford University	일반학술+학생교환	2004-02-07	반도체공동연구소	-	-
401	미국	Stanford University	일반학술	2013-06-05	융합지식기반 창조형 기계항공 인재양성 사업단	-	-
402	미국	Stony Brook University, State University of New York	일반학술	1991-07-20	본부	-	-
403	미국	Stony Brook University, State University of New York	학생교환	2011-04-02	본부	9	6
404	미국	Syracuse University	일반학술	2013-01-08	행정대학원	-	-
405	미국	Syracuse University	공동복수학위	2014-11-06	행정대학원	4	-
406	미국	Temple University	일반학술	2006-11-15	의과대학	-	-
407	미국	Temple University	학생교환	2006-11-15	의과대학	-	-
408	미국	Temple University	일반학술+학생교환	2010-12-13	경영대학	2	-
409	미국	Texas A&M University	일반학술+학생교환	2011-03-11	국제대학원	-	-
410	미국	Texas A&M University	일반학술	2018-04-23	공과대학	-	-
411	미국	The Army of the United States	일반학술	2014-10-30	수의과대학	-	-
412	미국	The Scripps Research Institute (TSRI)	일반학술	2007-10-23	본부	-	-
413	미국	The University of Arizona	일반학술+학생교환	2006-09-25	반도체공동연구소	-	-
414	미국	The University of Arizona	일반학술	2013-06-14	화학분야연구인력 양성사업단	-	-
415	미국	The University of Arizona	학생교환	2015-01-16	본부	9	7
416	미국	The University of Arizona	학생교환	2017-10-26	약학대학	-	-
417	미국	The University of Arizona	일반학술	2017-12-28	본부	-	-
418	미국	The University of Georgia	일반학술	2016-01-14	본부	-	-
419	미국	The University of Georgia	일반학술	2018-05-10	의과대학	-	-
420	미국	U.S. Embassy	일반학술	2005-08-25	중앙도서관	-	-
421	미국	U.S. Geological Survey	일반학술	2013-04-03	공과대학 (건설환경공학부)	-	-
422	미국	University at Albany SUNY	일반학술	2018-05-15	본부	-	-
423	미국	University at Albany SUNY	학생교환	2018-05-15	본부	-	-
424	미국	University of California	일반학술	2016-10-05	창의정보기술 인재양성사업단	-	-
425	미국	University of California	일반학술	2016-12-15	창의정보기술 인재양성사업단	-	-
426	미국	University of California, Berkeley (UCB)	일반학술+학생교환	2004-02-07	반도체공동연구소	-	-
427	미국	University of California, Berkeley (UCB)	일반학술	2013-11-11	창의인재양성 수리과학 사업단	-	-
428	미국	University of California, Berkeley (UCB)	일반학술	2017-08-21	이시이테평양법연구소	-	-
429	미국	University of California, Davis	일반학술	2002-06-27	수의과대학	-	-
430	미국	University of California, Irvine	일반학술	2007-01-15	창의정보기술 인재양성사업단	-	-

연번	국가	대학교(기관)	협정종류	일자	관리기관	최근 3년간 학생교류 실적	
						파견	입학
431	미국	University of California, Irvine	일반학술	2009-06-12	창의정보기술 인재양성사업단	-	-
432	미국	University of California, Irvine	일반학술	2013-06-11	창의정보기술 인재양성사업단	-	-
433	미국	University of California, Irvine	일반학술	2016-06-27	공과대학 (전기정보공학부)	-	-
434	미국	University of California, Irvine	일반학술	2017-03-07	의과대학	-	-
435	미국	University of California, Irvine	일반학술	2017-06-22	본부	-	-
436	미국	University of California, Irvine	일반학술	2018-11-24	창의정보기술 인재양성사업단	-	-
437	미국	University of California, Los Angeles (UCLA)	일반학술	1986-11-10	본부	13	6
438	미국	University of California, Los Angeles (UCLA)	일반학술	1995-03-15	치의학대학원	-	-
439	미국	University of California, Los Angeles (UCLA)	일반학술	2009-09-15	사회과학대학	-	-
440	미국	University of California, Los Angeles (UCLA)	일반학술	2009-11-25	핵융합로공학 선행연구센터	-	-
441	미국	University of California, Los Angeles (UCLA)	일반학술	2011-01-31	사회과학연구원	-	-
442	미국	University of California, San Diego	일반학술	2015-06-01	공과대학 (화학생명공학부)	-	-
443	미국	University of California, San Francisco	학생교환	2013-03-07	약학대학	-	-
444	미국	University of California, Santa Cruz	일반학술	2018-10-04	본부	-	-
445	미국	University of California, Santa Cruz	학생교환	2018-10-04	본부	-	-
446	미국	University of Chicago	일반학술	2002-09-01	사회과학연구원 (사회복지연구소)	-	-
447	미국	University of Chicago	학생교환	2014-11-06	의과대학	-	-
448	미국	University of Connecticut	일반학술	2017-07-17	생활과학대학 (아동가족학과)	-	-
449	미국	University of Florida	일반학술	2013-03-25	농업생명과학대학	-	-
450	미국	University of Georgia	공동복수학위	2016-11-15	행정대학원	7	-
451	미국	University of Guelph	일반학술	2006-05-11	수의과대학	-	-
452	미국	University of Hawaii at Manoa	일반학술	2002-06-28	규장각한국학연구 원	-	-
453	미국	University of Hawaii at Manoa	일반학술	2007-03-22	본부	-	-
454	미국	University of Hawaii at Manoa	학생교환	2007-03-22	본부	12	14
455	미국	University of Hawaii at Manoa	일반학술	2010-12-27	국어교육연구소	-	-
456	미국	University of Hawaii at Manoa	기타	2012-10-25	공학연구원 (글로벌공학연구센터)	-	-
457	미국	University of Idaho	일반학술	1999-09-20	수의과대학	-	-
458	미국	University of Illinois at Urbana-Champaign	일반학술	2005-07-13	공과대학 (건축학과)	-	-
459	미국	University of Illinois at Urbana-Champaign	일반학술	2009-05-05	본부	-	-
460	미국	University of Illinois at Urbana-Champaign	일반학술	2013-06-05	공과대학 (컴퓨터공학부)	-	-
461	미국	University of Illinois at Urbana-Champaign	일반학술	2017-05-24	생활과학대학 (아동가족학과)	-	-
462	미국	University of Illinois, Chicago (UIC)	일반학술	1996-08-23	치의학대학원	-	-
463	미국	University of Illinois, Chicago (UIC)	일반학술	2012-07-02	간호대학	-	-
464	미국	University of Illinois, Chicago (UIC)	일반학술	2014-12-22	본부	-	-
465	미국	University of Iowa	일반학술	2005-05-01	간호대학	-	-

연번	국가	대학교(기관)	협정종류	일자	관리기관	최근 3년간 학생교류 실적	
						파견	입학
466	미국	University of Iowa	일반학술	2008-02-11	창의정보기술 인재양성사업단	-	-
467	미국	University of Kansas	일반학술	2011-05-26	공과대학	-	-
468	미국	University of Kentucky	학생교환	2014-11-17	생활과학대학	2	3
469	미국	University of Maine	일반학술+ 학생교환	2016-07-25	법학전문대학원	-	-
470	미국	University of Maryland, Baltimore County	학생교환	2018-01-01	사범대학 (독어교육과)	1	-
471	미국	University of Maryland, College Park	학생교환	2014-05-10	본부	7	5
472	미국	University of Maryland, College Park	일반학술	2014-05-15	본부	-	-
473	미국	University of Massachusetts Amherst	일반학술	2006-02-01	항공분야연구인력 양성사업단	-	-
474	미국	University of Michigan	일반학술	2001-11-30	간호대학	-	-
475	미국	University of Michigan	일반학술	2004-07-23	정밀기계설계공통연구소 (차세대자동차연구센터)	-	-
476	미국	University of Michigan	일반학술	2010-07-09	공과대학 (화학생물공학부)	-	-
477	미국	University of Michigan	일반학술	2011-11-25	사범대학 (체육교육과)	-	-
478	미국	University of Michigan	일반학술	2013-08-21	창의정보기술 인재양성사업단	-	-
479	미국	University of Michigan	일반학술	2016-03-01	공과대학 (조선해양공학과)	-	-
480	미국	University of Michigan	일반학술	2018-04-23	기초교육원	-	-
481	미국	University of Michigan	일반학술	2018-06-20	치의학대학원	-	-
482	미국	University of Minnesota	일반학술	1996-12-02	본부	-	-
483	미국	University of Minnesota	일반학술	2007-11-01	항공분야연구인력 양성사업단	-	-
484	미국	University of Minnesota	일반학술	2008-05-19	수의과대학	-	-
485	미국	University of Minnesota	일반학술	2009-02-09	창의정보기술 인재양성사업단	-	-
486	미국	University of Minnesota	일반학술	2010-06-22	간호대학	-	-
487	미국	University of Minnesota	일반학술	2012-07-16	항공분야연구인력 양성사업단	-	-
488	미국	University of Minnesota	일반학술	2013-12-10	창의인재양성 수리과학 사업단	-	-
489	미국	University of Minnesota	일반학술	2016-06-27	수의과대학	-	-
490	미국	University of Missouri (System)	일반학술	2017-09-28	본부	-	-
491	미국	University of Missouri, Columbia	일반학술	2000-05-29	본부	-	-
492	미국	University of Missouri, Columbia	학생교환	2000-05-29	본부	4	5
493	미국	University of Missouri, Columbia	일반학술+ 학생교환	2000-10-27	농업생명과학대학	-	-
494	미국	University of Missouri, Columbia	일반학술	2018-06-29	농업생명과학대학	-	-
495	미국	University of Nebraska at Kearney	학생교환	2016-07-07	본부	2	-
496	미국	University of Nebraska Medical Center	학생교환	2017-01-01	약학대학	-	-
497	미국	University of North Carolina at Chapel Hill	일반학술	2000-11-08	치의학대학원	-	-
498	미국	University of North Carolina at Chapel Hill	일반학술	2009-07-14	수의과대학	-	-
499	미국	University of North Carolina at Chapel Hill	일반학술	2014-05-15	본부	-	-
500	미국	University of North Carolina at Chapel Hill	학생교환	2018-02-19	본부	-	-

연번	국가	대학교(기관)	협정종류	일자	관리기관	최근 3년간 학생교류 실적	
						파견	입학
501	미국	University of Northern Iowa	일반학술	2005-07-19	본부	-	-
502	미국	University of Northern Iowa	학생교환	2005-07-19	본부	-	1
503	미국	University of Oklahoma	일반학술	2005-12-22	본부	-	-
504	미국	University of Oklahoma	학생교환	2005-12-22	본부	6	9
505	미국	University of Oklahoma	일반학술	2007-09-06	중앙도서관	-	-
506	미국	University of Oregon	일반학술	2007-10-24	본부	-	-
507	미국	University of Oregon	학생교환	2018-05-16	본부	-	-
508	미국	University of Pennsylvania	일반학술	2010-03-18	치의학대학원	-	-
509	미국	University of Pennsylvania	학생교환	2010-05-25	본부	6	6
510	미국	University of Pennsylvania	일반학술	2011-05-23	본부	-	-
511	미국	University of Pennsylvania	학생교환	2013-05-31	규장각한국학연구원	6	5
512	미국	University of Pennsylvania	일반학술	2013-06-14	화공분야연구인력양성사업단	-	-
513	미국	University of Pittsburgh	일반학술	2000-12-06	본부	-	-
514	미국	University of Pittsburgh	학생교환	2010-06-10	행정대학원	3	-
515	미국	University of Pittsburgh	학생교환	2013-03-31	본부	6	9
516	미국	University of Pittsburgh	일반학술	2013-06-14	창의정보기술인재양성사업단	-	-
517	미국	University of Rochester	일반학술	2013-08-26	의과대학	-	-
518	미국	University of Rochester	학생교환	2013-10-10	본부	9	3
519	미국	University of Rochester Medical Center	학생교환	2014-12-15	의과대학	-	-
520	미국	University of San Diego	일반학술	2016-03-25	법학전문대학원	-	-
521	미국	University of San Diego	학생교환	2016-03-25	법학전문대학원	1	-
522	미국	University of South Florida	일반학술	2014-03-17	의과대학	-	-
523	미국	University of South Florida	학생교환	2014-03-17	의과대학	-	-
524	미국	University of Southern California	일반학술+학생교환	2010-08-10	경영대학	13	5
525	미국	University of Southern California	일반학술	2012-11-08	행정대학원	-	-
526	미국	University of Southern California	학생교환	2013-11-13	행정대학원	2	-
527	미국	University of Southern California	공동복수학위	2014-11-17	행정대학원	29	-
528	미국	University of Southern California	학생교환	2018-08-16	본부	-	-
529	미국	University of Texas at Austin	일반학술+학생교환	2005-08-17	반도체공동연구소	-	-
530	미국	University of Texas at Austin	일반학술	2006-01-24	본부	-	-
531	미국	University of Texas at Austin	학생교환	2006-01-24	본부	17	16
532	미국	University of Texas at Austin	일반학술+학생교환	2010-01-12	경영대학	12	14
533	미국	University of Texas at Austin	일반학술	2010-07-01	화공분야연구인력양성사업단	-	-
534	미국	University of Texas MD Anderson Cancer Center	학생교환	2016-06-01	의과대학	-	-
535	미국	University of Utah	일반학술	2007-03-09	본부	-	-
536	미국	University of Utah	학생교환	2007-03-09	본부	8	5
537	미국	University of Utah	일반학술	2013-10-01	공과대학(화학생명공학부)	-	-
538	미국	University of Utah	일반학술	2015-10-26	의과대학	-	-
539	미국	University of Virginia	학생교환	2010-08-11	경영전문대학원	-	-
540	미국	University of Virginia	일반학술	2012-01-11	본부	-	-

연번	국가	대학교(기관)	협정종류	일자	관리기관	최근 3년간 학생교류 실적	
						파견	입학
541	미국	University of Virginia	학생교환	2012-01-17	법학전문대학원	1	1
542	미국	University of Virginia	학생교환	2012-08-01	본부	6	8
543	미국	University of Washington	일반학술	1992-03-20	농업생명과학대학 (산림과학부)	-	-
544	미국	University of Washington	일반학술	1996-07-31	본부	-	-
545	미국	University of Washington	학생교환	1996-10-17	본부	26	21
546	미국	University of Washington	일반학술	2006-09-08	농업생명과학대학	-	-
547	미국	University of Washington	일반학술+학생교환	2007-06-22	법학전문대학원	-	-
548	미국	University of Washington	일반학술	2012-07-03	간호대학	-	-
549	미국	University of Wisconsin-Madison	일반학술	2004-02-08	정밀기계설계공동연구소 (차세대자동차연구센터)	-	-
550	미국	University of Wisconsin-Madison	일반학술	2011-10-11	핵융합로공학 선형연구센터	-	-
551	미국	University of Pittsburgh	일반학술	2019-03-12	약학대학	-	-
552	미국	Utah State University	기타	2016-02-12	사범대학	-	-
553	미국	Vanderbilt University	일반학술	2004-03-19	본부	-	-
554	미국	Washington State University	일반학술	1999-07-27	수의과대학	-	-
555	미국	Washington State University	일반학술	1999-12-31	본부	-	-
556	미국	Washington University in St. Louis	일반학술	2006-06-26	본부	-	-
557	미국	Wellesley College	일반학술	2018-08-22	본부	-	-
558	미국	Wellesley College	학생교환	2018-08-22	본부	-	-
559	미국	Wesleyan University	일반학술	2018-11-29	본부	-	-
560	미국	Wesleyan University	학생교환	2018-11-29	본부	-	-
561	미국	Western University of Health Sciences	일반학술	2007-12-20	수의과대학	-	-
562	미국	Western University of Health Sciences	학생교환	2016-02-29	의과대학	-	-
563	미국	Worcester Polytechnic Institute	일반학술	2001-03-26	화학공정기술연구소 (화학공정연구센터)	-	-
564	미국	World Bank	일반학술	2013-04-24	본부	-	-
565	미국	Yale University	일반학술	2004-03-31	본부	-	-
566	미국	Yale University	공동복수학위	2013-07-10	경영전문대학원	9	-
567	미국, 캐나다, 홍콩	1. Illinois Institute of Technology 2. Global Engineering Deans Council 3. University of Notre Dame 4. McMaster University 5. The University of Hong Kong	일반학술	2016-07-06	공과대학	-	-
568	미국, 한국	1. University of Wisconsin-Madison 2. NFR National Fusion Research Institute	일반학술	2014-01-16	공과대학	-	-
569	미얀마	Dagon University	일반학술	2014-12-12	해양연구소	-	-
570	미얀마	Dagon University	일반학술	2015-05-26	자연과학대학	-	-
571	미얀마	Ministry of Health	일반학술	2015-04-30	치의학대학원	-	-
572	미얀마	University of Mandalay	일반학술	2017-09-30	치의학대학원	-	-
573	미얀마	University of Medicine 1, Yangon	일반학술	2014-09-16	의과대학	-	-
574	미얀마	University of Pharmacy, Yangon	일반학술	2017-06-20	약학대학	-	-
575	미얀마	University of Veterinary Science, Yezin	일반학술	2013-11-08	농업생명과학대학	-	-
576	미얀마	University of Yangon	일반학술	2018-06-21	치의학대학원	-	-
577	미얀마	Yangon Technological University	기타	2013-02-28	공과대학	-	-
578	미얀마	Yangon Technological University	일반학술	2013-02-28	공과대학	-	-

연번	국가	대학교(기관)	협정종류	일자	관리기관	최근 3년간 학생교류 실적	
						파견	입학
579	미얀마	Yezin Agricultural University	일반학술	2017-12-19	농업생명과학대학	-	-
580	미얀마	Yezin Agricultural University	학생교환	2017-12-19	농업생명과학대학	-	-
581	베트남	National Hospital of Tropical Diseases	일반학술	2017-08-08	의학연구원 (감염병연구소)	-	-
582	베트남	Can Tho University	일반학술	2005-02-18	농업생명과학대학	-	-
583	베트남	Dalat University	일반학술	2016-08-25	농업생명과학대학	-	-
584	베트남	Dalat University	일반학술	2019-02-19	국제농업기술대학원	-	-
585	베트남	Foreign Trade University	일반학술	2011-01-07	본부	-	-
586	베트남	Foreign Trade University	학생교환	2011-12-02	본부	-	10
587	베트남	Foreign Trade University	일반학술	2018-10-30	경영대학	-	-
588	베트남	Hanoi Agricultural University	일반학술	2001-01-01	수의과대학	-	-
589	베트남	Hanoi Architectural University	기타	2006-06-28	공과대학 (건축학과)	-	-
590	베트남	Hanoi Medical University	일반학술	2012-06-15	의과대학	-	-
591	베트남	Hanoi Medical University	학생교환	2012-06-15	의과대학	-	-
592	베트남	Hanoi National University of Education	일반학술	2006-02-27	국어교육연구소	-	-
593	베트남	Ho Chi Minh City Medicine and Pharmacy University	일반학술	2013-07-23	의과대학	-	-
594	베트남	Ho Chi Minh City University of Education	일반학술	2014-04-04	국어교육연구소	-	-
595	베트남	Ho Chi Minh City University of Pedagogy	일반학술	2014-10-10	사범대학	-	-
596	베트남	Ho Chi Minh City University of Technology	일반학술	2014-10-10	반도체공동연구소	-	-
597	베트남	Ho Chi Minh City University of Technology	일반학술	2015-02-27	공과대학 (기계항공공학부)	-	-
598	베트남	Korean International School in Hanoi	기타	2015-01-16	사범대학	-	-
599	베트남	Le Quy Don Technical University	일반학술	2009-04-10	공과대학 (컴퓨터공학부)	-	-
600	베트남	Military Hospital 175	일반학술	2013-07-23	의과대학	-	-
601	베트남	Ministry of Industry and Trade (Vietnam)	일반학술+ 기타	2015-01-16	그린바이오 과학기술연구원 (식품산업화학연구소)	-	-
602	베트남	National Institute of Malariaology, Parasitology and Entomology	일반학술+ 기타	2014-07-10	그린바이오 과학기술연구원	-	-
603	베트남	Research Institute of Architecture	일반학술	2006-06-27	공과대학 (건축학과)	-	-
604	베트남	Ton Duc Thang University	일반학술	2016-01-18	약학대학	-	-
605	베트남	Ton Duc Thang University	일반학술	2017-06-20	본부	-	-
606	베트남	Ton Duc Thang University	일반학술	2017-09-23	약학대학	-	-
607	베트남	University of Economics Ho Chi Minh City	일반학술	2018-10-30	경영대학	-	-
608	베트남	University of Engineering and Technology, Vietnam National University, Hanoi	일반학술	2013-03-02	공과대학 (기계항공공학부)	-	-
609	베트남	University of Medicine and Pharmacy of Ho Chi Minh City	일반학술	2008-09-09	약학대학	-	-
610	베트남	University of Social Sciences and Humanities, Vietnam National University-Ho Chi Minh City	일반학술	2011-01-10	본부	-	4
611	베트남	Vietnam Academy of Science & Technology	일반학술	2011-04-28	공과대학	-	-
612	베트남	Vietnam Academy of Social Sciences	일반학술	2014-11-06	아시아개발연구소	-	-
613	베트남	Vietnam Academy of Social Sciences	일반학술	2018-10-01	사회과학대학 (사회학과)	-	-
614	베트남	Vietnam National University, Hanoi	일반학술	2004-01-29	본부	-	-
615	베트남	Vietnam National University, Hanoi	일반학술	2016-07-08	약학대학	-	-

연번	국가	대학교(기관)	협정종류	일자	관리기관	최근 3년간 학생교류 실적	
						파견	입학
616	베트남	Vietnam National University, Hanoi	학생교환	2018-01-10	본부	-	-
617	베트남	Vietnam National University, Ho Chi Minh City	일반학술	2004-01-30	본부	-	-
618	베트남	Vietnam National University, Ho Chi Minh City	일반학술	2019-01-25	인문대학	-	-
619	벨기에	Belgian Nuclear Centre	기타	2009-05-13	공과대학	-	-
620	벨기에	Ghent University	일반학술	2012-02-12	본부	-	-
621	벨기에	Ghent University	학생교환	2012-02-12	본부	2	2
622	벨기에	iMinds	기타	2015-12-21	뉴미디어통신공동연구소	-	-
623	벨기에	KU Leuven	일반학술+학생교환	2012-02-21	국제대학원	-	1
624	벨기에	KU Leuven	공동복수학위	2014-08-15	국제대학원	10	3
625	벨기에	KU Leuven	일반학술	2014-12-19	공과대학	-	-
626	벨기에	KU Leuven	학생교환	2014-12-19	공과대학	6	1
627	벨기에	KU Leuven	학생교환	2018-09-06	본부	-	-
628	벨기에	KU Leuven	일반학술	2019-03-25	본부	-	-
629	벨기에	Université de Liège	일반학술	2019-03-26	본부	-	-
630	벨기에	University of Mons	일반학술	2012-06-13	농업생명과학대학	-	-
631	벨기에	Vrije Universiteit Brussel (VUB)	학생교환	2019-03-26	본부	-	-
632	벨기에, 독일, 슬로바키아, 이탈리아, 프랑스	1. Ghent University 2. Humboldt University of Berlin 3. Slovak University of Agriculture in Nitra 4. University of Pisa 5. Agrocampus Ouest	공동복수학위	2016-03-14	농업생명과학대학	2	3
633	볼리비아	Universidad Indígena Aymara Túpac Katari La Paz	일반학술	2011-07-22	라틴아메리카연구소	-	-
634	불가리아	Trakia University	일반학술	2019-02-01	수의과대학	-	-
635	브라질	Coordenação de Aperfeiçoamento de Pessoal de Nível Superior (CAPES)	일반학술	2011-10-20	본부	-	-
636	브라질	Federal University of Rio de Janeiro	학생교환	2008-12-01	경영전문대학원	-	2
637	브라질	National Council for Scientific and Technological Development (CNPQ)	일반학술	2011-10-26	본부	-	-
638	브라질	Universidade de São Paulo	일반학술	2006-01-09	라틴아메리카연구소	-	-
639	브라질	Universidade de São Paulo	일반학술	2006-01-09	본부	-	-
640	브라질	Universidade de São Paulo	학생교환	2006-01-09	본부	2	2
641	브라질	Universidade Federal de Minas Gerais	일반학술	2017-04-20	본부	-	-
642	브라질	University of Ribeirão Preto	일반학술	2018-07-02	수의과대학	-	1
643	브루나이	Universiti Brunei Darussalam (UBD)	일반학술	2012-10-10	본부	-	-
644	브루나이	Universiti Brunei Darussalam (UBD)	학생교환	2013-03-22	본부	1	13
645	사우디아라비아	King Abdulaziz University (KAU)	일반학술	2014-09-16	본부	-	-
646	사우디아라비아	King Abdullah University of Science & Technology	일반학술	2013-06-04	공과대학 (기계항공공학부)	-	-
647	사우디아라비아	King Saud University	일반학술	2010-10-25	본부	-	-
648	스웨덴	Chalmers University of Technology	일반학술	2011-06-28	본부	-	-
649	스웨덴	Chalmers University of Technology	공동복수학위	2011-06-28	자연과학대학	-	-
650	스웨덴	Chalmers University of Technology	학생교환	2011-11-03	본부	-	13
651	스웨덴	Karolinska Institute	일반학술	2009-10-29	본부	-	-
652	스웨덴	Linköping University	일반학술	2013-07-01	본부	-	-

연번	국가	대학교(기관)	협정종류	일자	관리기관	최근 3년간 학생교류 실적	
						파견	입학
653	스웨덴	Linköping University	학생교환	2013-07-01	본부	8	8
654	스웨덴	Lund University	일반학술	2011-03-29	본부	-	-
655	스웨덴	Lund University	학생교환	2012-02-02	본부	5	7
656	스웨덴	Lund University	일반학술+학생교환	2014-02-14	경영대학	2	4
657	스웨덴	Stockholm University	일반학술	1990-08-03	본부	-	-
658	스웨덴	Stockholm University	학생교환	1997-09-29	본부	10	14
659	스웨덴	Stockholm University	일반학술	2010-03-02	사범대학(교육학과 협동과정글로벌 교육협력전공)	-	-
660	스웨덴	Stockholm University	학생교환	2010-09-06	경영대학		4
661	스웨덴	Stockholm University	일반학술	2018-01-30	창의정보기술 인재양성사업단	-	-
662	스웨덴	University of Gothenburg	일반학술+학생교환	2011-05-17	본부	9	13
663	스웨덴	Uppsala University	일반학술	2005-11-07	본부	-	-
664	스웨덴	Uppsala University	학생교환	2005-11-07	본부	16	16
665	스웨덴	Uppsala University	학생교환	2011-12-09	공과대학 (컴퓨터공학부)	-	5
666	스웨덴	Uppsala University	기타	2018-03-09	본부	-	-
667	스위스	Conservatoire de Musique de Genève	일반학술+학생교환	2017-11-14	음악대학	-	-
668	스위스	EPFL - Ecole Polytechnique Federale de Lausanne	일반학술	2011-02-21	핵융합로공학 선행연구센터	-	-
669	스위스	EPFL - Ecole Polytechnique Federale de Lausanne	일반학술	2012-11-13	본부	-	-
670	스위스	EPFL - Ecole Polytechnique Federale de Lausanne	학생교환	2012-11-13	본부	6	9
671	스위스	ETH Zurich - Swiss Federal Institute of Technology	일반학술	2010-04-12	본부		
672	스위스	ETH Zurich - Swiss Federal Institute of Technology	학생교환	2014-11-04	공과대학	11	9
673	스위스	Lausanne University of Art and Design (ECAL)	일반학술+학생교환	2018-08-18	미술대학	-	-
674	스위스	The Graduate Institute of International and Development Studies - Geneva	일반학술+학생교환	2006-05-20	국제대학원	1	2
675	스위스	University of Applied Sciences and Arts Northwestern Switzerland FHNW	학생교환	2015-06-26	공과대학	5	10
676	스위스	University of Applied Sciences Western Switzerland	일반학술	2016-01-04	공과대학	-	-
677	스위스	University of Basel	학생교환	2012-11-29	본부	4	4
678	스위스	University of Basel	일반학술	2016-11-04	의과대학	-	-
679	스위스	University of Bern	일반학술	2014-11-20	본부	-	-
680	스위스	University of Bern	학생교환	2014-11-20	본부	6	4
681	스위스	University of Geneva	일반학술+학생교환	2011-02-09	본부	13	11
682	스위스	University of St.Gallen (HSG)	일반학술	2001-08-16	경영대학	-	-
683	스위스	University of St.Gallen (HSG)	학생교환	2001-08-16	경영대학	-	8
684	스위스	University of Zurich	일반학술	2012-12-20	본부	-	-
685	스위스	University of Zurich	학생교환	2012-12-20	본부	7	9
686	스위스	World Intellectual Property Organization (WIPO)	일반학술	2011-07-07	본부	-	-
687	스위스	World Trade Institute (WTI)	일반학술	2017-06-23	법학전문대학원	-	-

연번	국가	대학교(기관)	협정종류	일자	관리기관	최근 3년간 학생교류 실적	
						파견	입학
688	스페인	IE University	학생교환	2018-03-09	공과대학 (건축학과)	-	-
689	스페인	Complutense University of Madrid	일반학술+ 학생교환	2013-06-20	본부	5	4
690	스페인	Complutense University of Madrid	일반학술	2015-12-02	생활과학대학	-	-
691	스페인	IE University	일반학술+ 학생교환	2010-01-14	경영대학	3	4
692	스페인	Institut Barcelona d'Estudis Internacionals (IBEI)	일반학술+ 학생교환	2018-03-22	국제대학원	-	2
693	스페인	The University of Seville	학생교환	2016-07-07	본부	-	-
694	스페인	Universidad Autónoma de Madrid	일반학술	2008-04-21	본부	-	-
695	스페인	Universidad Autónoma de Madrid	학생교환	2008-06-24	본부	4	4
696	스페인	Universidad Autónoma de Madrid	일반학술	2017-09-19	법학전문대학원	-	-
697	스페인	Universidad de Córdoba	일반학술	2010-11-29	본부	-	-
698	스페인	Universidad de Córdoba	학생교환	2011-08-25	본부	2	1
699	스페인	Universidad de Las Palmas de Gran Canaria	일반학술	2010-03-22	본부	-	-
700	스페인	Universidad del Pais Vasco	일반학술	2016-06-24	재료공학부 실험실	-	-
701	스페인	Universidad Politécnica de Madrid	일반학술	2009-11-30	공과대학 (건축학과)	4	10
702	스페인	Universitat Autònoma de Barcelona	일반학술	2004-03-04	본부	-	-
703	스페인	Universitat Autònoma de Barcelona	학생교환	2004-03-04	본부	18	16
704	스페인	Universitat Autònoma de Barcelona	학생교환	2007-03-02	인문대학	-	-
705	스페인	Universitat Autònoma de Barcelona	학생교환	2014-04-28	의과대학	-	-
706	스페인	Universitat Internacional de Catalunya (UIC)	일반학술	2009-04-01	본부	-	-
707	스페인	Universitat Internacional de Catalunya (UIC)	학생교환	2009-04-01	본부	1	-
708	스페인	Universitat Politècnica de Catalunya	학생교환	2009-06-17	공과대학	-	1
709	스페인	Universitat Pompeu Fabra	학생교환	2014-06-24	본부	7	1
710	스페인	University of Castilla-La Mancha	일반학술	2013-03-22	본부	-	-
711	스페인	University of Castilla-La Mancha	학생교환	2013-03-22	본부	5	-
712	스페인	University of Malaga	일반학술	2008-10-29	본부	-	-
713	스페인	University of Malaga	학생교환	2008-10-29	본부	11	5
714	스페인	University of Navarra	일반학술	2007-09-11	라틴아메리카연구소	-	-
715	스페인	University of Navarra	일반학술	2010-11-11	수외과대학	-	-
716	스페인	University of Salamanca	일반학술	2008-01-18	본부	-	-
717	스페인	University of Salamanca	학생교환	2008-01-18	본부	9	4
718	슬로바키아	Slovak University of Technology in Bratislava	일반학술	2008-02-04	본부	-	-
719	싱가포르	Institute of Materials Research and Engineering (IMRE)	일반학술+ 학생교환	2005-03-15	반도체공동연구소	-	-
720	싱가포르	Nanyang Technological University, Singapore (NTU)	일반학술	2005-10-21	사범대학	-	-
721	싱가포르	Nanyang Technological University, Singapore (NTU)	학생교환	2009-01-20	본부	21	34
722	싱가포르	Nanyang Technological University, Singapore (NTU)	학생교환	2018-02-06	사범대학	-	-
723	싱가포르	National University of Singapore (NUS)	일반학술	1998-04-08	본부	-	-
724	싱가포르	National University of Singapore (NUS)	학생교환	1998-04-08	본부	39	36
725	싱가포르	National University of Singapore (NUS)	일반학술	2006-05-10	공과대학 (건축학과)	9	16
726	싱가포르	National University of Singapore (NUS)	학생교환	2009-05-08	경영전문대학원	4	1

연번	국가	대학교(기관)	협정종류	일자	관리기관	최근 3년간 학생교류 실적	
						파견	입학
727	싱가포르	National University of Singapore (NUS)	일반학술+학생교환	2009-08-03	경영대학	6	10
728	싱가포르	National University of Singapore (NUS)	일반학술+학생교환	2011-04-28	국제대학원	-	1
729	싱가포르	National University of Singapore (NUS)	학생교환	2015-09-02	의과대학	-	-
730	싱가포르	National University of Singapore (NUS)	일반학술	2017-02-09	아시아태평양법연구소	-	-
731	싱가포르	Singapore Management University	일반학술	2008-08-12	본부	-	-
732	싱가포르	Singapore Management University	학생교환	2008-08-12	본부	13	26
733	싱가포르	Singapore Management University	학생교환	2009-05-01	경영전문대학원	2	-
734	싱가포르	Singapore Management University	학생교환	2012-01-18	법학전문대학원	1	4
735	싱가포르	The Asian Law Institute (ASLI)	일반학술	2013-05-22	법학전문대학원	-	-
736	싱가포르	Yong Siew Toh Conservatory of Music	일반학술+학생교환	2018-05-17	음악대학	-	-
737	아랍 에미레이트	Sheikh Khalifa Specialty Hospital	학생교환	2015-08-30	의과대학	-	-
738	아랍 에미레이트	Sheikh Khalifa Specialty Hospital	일반학술	2015-09-20	간호대학	-	-
739	아랍 에미레이트	The Petroleum Institute Abu Dhabi	일반학술	2014-05-20	공과대학	-	-
740	아랍 에미레이트	The Petroleum Institute Abu Dhabi	기타	2014-05-30	공과대학	-	-
741	아랍 에미레이트	United Arab Emirates University	일반학술	2015-05-16	의과대학	-	-
742	아랍 에미레이트	United Arab Emirates University	일반학술	2018-12-01	중앙도서관	-	-
743	아르헨티나	National University of La Plata	일반학술	2007-06-20	라틴아메리카연구소	-	-
744	아르헨티나	Nueva Sociedad	일반학술	2010-04-10	라틴아메리카연구소	-	-
745	아르헨티나	University of Buenos Aires	일반학술	2010-07-23	라틴아메리카연구소	-	-
746	아일랜드	Trinity College Dublin, The University of Dublin	일반학술+학생교환	2001-11-24	경영대학	-	2
747	아일랜드	Trinity College Dublin, The University of Dublin	일반학술	2011-04-25	본부	-	-
748	아일랜드	Trinity College Dublin, The University of Dublin	학생교환	2016-07-08	본부	1	3
749	아일랜드	University College Dublin	일반학술	2011-03-15	본부	-	-
750	아일랜드	University College Dublin	학생교환	2011-03-15	본부	6	-
751	이제르바이잔	Institute of Soil Science and Agrochemistry	일반학술	2016-07-08	농업생명과학대학	-	-
752	이제르바이잔	Institute of Soil Science and Agrochemistry	기타	2018-05-17	농업생명과학연구원	-	-
753	에티오피아	Adama Science and Technology University	일반학술	2013-06-04	공과대학 (기계항공공학부)	-	-
754	에티오피아	Adama Science and Technology University	일반학술	2013-06-04	융합식기반 창조형 기체공인재형성사업단	-	-
755	에티오피아	Adama Science and Technology University	기타	2019-01-05	공과대학(협동과정 기술경영경제정책)	-	-
756	에티오피아	Addis Ababa University	일반학술	2014-09-05	공과대학	-	-
757	에티오피아	Hawassa University	일반학술	2012-12-27	공과대학	-	-
758	에티오피아	St. Paul's Hospital	일반학술	2016-05-27	의과대학	-	-
759	영국	Aston University	일반학술	2009-11-01	사범대학	-	-
760	영국	City, University of London	일반학술	2005-11-03	본부	-	-
761	영국	City, University of London	학생교환	2006-05-02	본부	13	25

연번	국가	대학교(기관)	협정종류	일자	관리기관	최근 3년간 학생교류 실적	
						파견	입학
762	영국	City, University of London	일반학술+ 학생교환	2009-06-23	경영대학	2	15
763	영국	Durham University	일반학술	2018-12-03	본부	-	-
764	영국	Durham University	학생교환	2018-12-03	본부	-	-
765	영국	Edge Hill University	일반학술	2009-11-02	사범대학	-	-
766	영국	Imperial College London	일반학술	2013-03-22	본부	-	-
767	영국	Imperial College London	일반학술	2016-06-15	창의정보기술 인재양성사업단	-	-
768	영국	King's College London	일반학술	2006-11-15	사범대학	-	-
769	영국	King's College London	일반학술	2013-03-22	본부	-	-
770	영국	King's College London	학생교환	2016-01-15	의과대학	-	-
771	영국	King's College London	학생교환	2017-03-02	본부	-	-
772	영국	King's College London	일반학술	2018-10-10	치의학대학원	-	-
773	영국	Liverpool School of Tropical Medicine	일반학술	2016-02-18	의과대학	-	-
774	영국	London Central Saint Martins College of Art and Design	일반학술+ 학생교환	2015-10-22	미술대학	6	-
775	영국	Loughborough University	일반학술	2015-01-22	사범대학 (체육교육과)	-	-
776	영국	Newcastle University	일반학술	1993-11-09	본부	-	-
777	영국	Newcastle University	일반학술	2007-05-15	수외과대학	-	-
778	영국	Newcastle University	학생교환	2011-02-23	본부	4	4
779	영국	Queen Mary University of London	일반학술	2016-08-02	본부	-	-
780	영국	Queen Mary University of London	학생교환	2016-08-02	본부	5	10
781	영국	SOAS University of London	일반학술	2009-01-15	본부	-	-
782	영국	SOAS University of London	학생교환	2017-04-20	본부	8	3
783	영국	The University of Edinburgh	일반학술	2010-11-22	수외과대학	-	-
784	영국	The University of Edinburgh	일반학술	2010-12-01	본부	-	-
785	영국	The University of Edinburgh	학생교환	2017-01-24	본부	8	10
786	영국	The University of Manchester	일반학술	2005-07-25	본부	-	-
787	영국	The University of Manchester	학생교환	2005-07-25	본부	6	-
788	영국	The University of Manchester	일반학술+ 학생교환	2013-03-14	법학전문대학원	-	-
789	영국	The University of Manchester	일반학술	2018-06-21	치의학대학원	-	-
790	영국	The University of Sheffield	일반학술	1997-10-06	본부	-	-
791	영국	The University of Sheffield	일반학술	2014-09-23	창의정보기술 인재양성사업단	-	-
792	영국	The University of Sheffield	일반학술+ 학생교환	2014-12-18	본부	6	-
793	영국	The University of York	일반학술	2009-09-18	본부	-	-
794	영국	The University of York	학생교환	2011-09-28	본부	9	-
795	영국	University College London	학생교환	2012-09-03	본부	13	11
796	영국	University of Birmingham	일반학술	2018-04-23	창의정보기술 인재양성사업단	-	-
797	영국	University of Brighton	일반학술+ 학생교환	2015-01-28	미술대학	-	3
798	영국	University of Bristol	학생교환	2011-03-15	본부	2	-
799	영국	University of Cambridge	학생교환	2010-10-28	경영전문대학원	-	-

연번	국가	대학교(기관)	협정종류	일자	관리기관	최근 3년간 학생교류 실적	
						파견	입학
800	영국	University of Cambridge	일반학술	2018-07-30	창의정보기술 인재양성사업단	-	-
801	영국	University of Dundee	일반학술	2011-12-27	본부	-	-
802	영국	University of East Anglia (UEA)	학생교환	2014-11-05	본부	5	6
803	영국	University of Glasgow	학생교환	2016-09-01	본부	3	7
804	영국	University of Leeds	학생교환	2014-05-10	본부	10	8
805	영국	University of Leeds	일반학술	2018-10-01	치의학대학원	-	-
806	영국	University of Leicester	학생교환	2015-08-26	본부	8	6
807	영국	University of Liverpool	학생교환	2016-01-14	본부	2	1
808	영국	University of Nottingham	일반학술	2018-11-12	약학대학	-	-
809	영국	University of Oxford	일반학술	1994-07-19	본부	-	-
810	영국	University of Reading	학생교환	2017-09-01	본부	-	2
811	영국	University of Southampton	일반학술	2011-08-22	본부	-	-
812	영국	University of Southampton	학생교환	2011-08-22	본부	11	3
813	영국	University of Southampton	일반학술	2014-11-18	창의정보기술 인재양성사업단	-	-
814	영국	University of Surrey	공동복수학위	2009-06-13	사회과학대학	-	-
815	영국	University of Surrey	일반학술	2009-06-13	사회과학대학	-	-
816	영국	University of Surrey	일반학술	2009-11-04	공과대학	-	-
817	영국	University of Surrey	일반학술	2010-04-21	본부	-	-
818	영국	University of Surrey	학생교환	2010-04-21	본부	11	11
819	영국	University of Surrey	기타	2010-06-29	공과대학 (기계항공공학부)	-	-
820	영국	University of Surrey	일반학술	2010-07-15	수의과대학	-	-
821	영국	University of Sussex	일반학술	2012-11-13	본부	-	-
822	영국	University of Sussex	학생교환	2012-11-13	본부	8	10
823	영국	University of Warwick	일반학술	2006-07-25	공과대학 (건설환경공학부)	-	-
824	영국	University of Warwick	학생교환	2012-03-01	본부	19	11
825	오스트리아	Graz University of Technology	학생교환	2010-09-16	공과대학	19	5
826	오스트리아	Johannes Kepler University of Linz	일반학술	2005-09-23	본부	-	-
827	오스트리아	Johannes Kepler University of Linz	학생교환	2005-09-23	본부	14	1
828	오스트리아	University Mozarteum Salzburg	일반학술+ 학생교환	2014-04-29	음악대학	-	-
829	오스트리아	University of Innsbruck	일반학술	2016-01-20	인문대학	-	-
830	오스트리아	University of Vienna	일반학술	2005-04-06	본부	-	-
831	오스트리아	University of Vienna	학생교환	2005-04-06	본부	12	9
832	오스트리아	University of Vienna	일반학술	2009-09-02	경영대학	-	-
833	오스트리아	University of Vienna	학생교환	2009-09-02	경영대학	-	-
834	오스트리아	University of Vienna	일반학술+ 학생교환	2016-01-21	음악대학	-	-
835	오스트리아	Vienna University of Economics and Business Administration	일반학술+ 학생교환	2007-06-18	경영대학	5	10
836	오스트리아	Vienna University of Technology	일반학술	1997-11-26	공과대학	-	-
837	우간다	Makerere University	일반학술	2018-04-03	농업생명과학대학	-	-
838	우즈베키스탄	First Tashkent State Medical Institute	일반학술	2002-10-21	치의학대학원	-	-
839	우즈베키스탄	Ministry of Health of the Republic of Uzbekistan	일반학술	2007-07-20	의과대학	-	-

연번	국가	대학교(기관)	협정종류	일자	관리기관	최근 3년간 학생교류 실적	
						파견	입학
840	우즈베키스탄	National University of Uzbekistan	일반학술	2011-12-02	본부	-	-
841	우즈베키스탄	Tashkent State Dental Institute	일반학술	2017-09-21	치의학대학원	-	-
842	우즈베키스탄	Tashkent University of Information Technologies	일반학술	2014-06-16	본부	-	-
843	우즈베키스탄	Turin Polytechnic University in Tashkent	일반학술	2013-06-04	공과대학 (기계항공공학부)	-	-
844	우즈베키스탄	Turin Polytechnic University in Tashkent	일반학술	2013-06-04	융합지식기반 창조형 기계항공인재형사업단	-	-
845	우크라이나	Kiev National Linguistics University	일반학술	2008-02-28	본부	-	-
846	우크라이나	Odessa National University	일반학술	2007-03-14	본부	-	-
847	우크라이나	South Ukrainian National Pedagogical University	일반학술	2017-02-03	국어교육연구소	-	-
848	이란	Isfahan University of Medical Sciences	일반학술	2016-01-20	치의학대학원	-	-
849	이란	University of Isfahan	일반학술	2016-09-30	본부	-	-
850	이스라엘	Technion - Israel Institute of Technology	일반학술	2008-08-03	창의정보기술 인재양성사업단	-	-
851	이스라엘	Tel Aviv University	학생교환	2007-12-23	법학전문대학원	-	5
852	이스라엘	The Hebrew University of Jerusalem	일반학술	2008-10-17	본부	-	-
853	이스라엘	The Hebrew University of Jerusalem	학생교환	2008-10-17	본부	-	5
854	이집트	Cairo University	일반학술+ 학생교환	2000-01-18	본부	-	-
855	이집트	Cairo University	일반학술	2010-11-08	농업생명과학대학	-	-
856	이탈리아	Bocconi University	일반학술+ 학생교환	2008-01-21	국제대학원	-	2
857	이탈리아	Bocconi University	일반학술+ 학생교환	2009-03-12	경영대학	6	8
858	이탈리아	Bocconi University	학생교환	2009-06-18	경영전문대학원	-	-
859	이탈리아	Ca' Foscari University of Venice	일반학술	2012-12-20	본부	-	-
860	이탈리아	Ca' Foscari University of Venice	학생교환	2012-12-20	본부	8	20
861	이탈리아	Ente per le nuove tecnologie, l'energia e l'ambiente (ENEA)	일반학술	2006-01-06	공과대학 (원자핵공학과)	-	-
862	이탈리아	Sapienza University of Rome	일반학술	2007-07-24	본부	-	-
863	이탈리아	Sapienza University of Rome	일반학술	2008-02-13	사범대학	-	-
864	이탈리아	Scuola Superiore Sant'Anna Pisa di Studi Universitari e di Perfezionamento	일반학술	2013-05-20	공과대학 (기계항공공학부)	-	-
865	이탈리아	Università della Calabria	일반학술	2007-01-15	항공분야연구인력 양성사업단	-	-
866	이탈리아	Università di Padova	학생교환	2017-09-30	공과대학	1	1
867	이탈리아	Università di Padova	일반학술	2018-04-24	본부	-	-
868	이탈리아	Università di Padova	학생교환	2018-05-07	공과대학 (전기정보공학부)	-	-
869	이탈리아	University of Parma	일반학술	2009-08-01	기계항공공학부 (차량동역학 및 제어연구실)	-	-
870	이탈리아	University of Parma	일반학술	2011-01-18	공과대학 (기계항공공학부)	-	-
871	이탈리아	University of Rome "Tor Vergata"	일반학술	2008-03-02	사회과학대학 (경제학부)	-	-
872	이탈리아	University of Rome "Tor Vergata"	일반학술	2017-04-18	법학전문대학원	-	-
873	이탈리아	University of Rome "Tor Vergata"	학생교환	2017-04-18	법학전문대학원	-	-
874	이탈리아	University of Rome "Tor Vergata"	일반학술	2018-03-13	본부	-	-

연번	국가	대학교(기관)	협정종류	일자	관리기관	최근 3년간 학생교류 실적	
						파견	입학
875	이탈리아	University of Rome "Tor Vergata"	학생교환	2019-01-17	본부	-	-
876	이탈리아	University of Siena	일반학술	2010-09-22	인문학연구원	-	-
877	이탈리아	University of Turin	일반학술	2007-05-22	본부	-	-
878	인도	Acharaya Nagarjuna University	일반학술	2018-12-17	본부	-	-
879	인도	Amrita Vishwa Vidyapeetham (Amrita University)	일반학술	2015-05-01	공과대학 (화학생물공학부)	-	-
880	인도	Cotton College State University	일반학술	2017-12-12	의학연구원 (법의학연구소)	-	-
881	인도	Deccan College, Post-Graduate and Research Institute	일반학술	2013-11-22	의학연구원 (법의학연구소)	-	-
882	인도	Indian Institute of Management (IIM) - Bangalore	학생교환	2011-05-24	경영전문대학원	-	-
883	인도	Indian Institute of Technology Bombay (IITB)	일반학술	2019-02-13	중앙도서관	-	-
884	인도	Indian Institute of Technology Madras (IITM)	일반학술	2008-07-22	본부	-	-
885	인도	Indian Institute of Technology Madras (IITM)	학생교환	2008-07-22	본부	-	7
886	인도	Indian Institute of Technology Madras (IITM)	일반학술	2015-11-16	창의정보기술 인재양성사업단	-	-
887	인도	Jawaharlal Nehru University	일반학술	2010-07-12	본부	-	-
888	인도	Jawaharlal Nehru University	학생교환	2010-07-12	본부	-	-
889	인도	National Institute of Technology	일반학술+ 기타	2018-03-13	그린바이오 과학기술연구원 (식품산업화연구소)	-	-
890	인도	Shoolini Institute of Life Sciences & Business Management	일반학술	2005-07-26	농업생명과학대학	-	-
891	인도	Shoolini University of Biotechnology and Management Sciences	일반학술	2010-05-24	농업생명과학대학	-	-
892	인도	University of Delhi	일반학술	2013-05-16	본부	-	-
893	인도네시아	Airlangga University	일반학술	2014-07-11	수외과대학	-	-
894	인도네시아	Bandung Institute of Technology (ITB)	일반학술	2016-03-28	공과대학 (에너지자원공학과)	-	-
895	인도네시아	Bogor Agricultural University	일반학술	1999-09-28	농업생명과학대학	-	-
896	인도네시아	Bogor Agricultural University	일반학술	2011-12-02	본부	-	-
897	인도네시아	Bogor Agricultural University	일반학술	2018-12-27	수외과대학	-	-
898	인도네시아	Diponegoro University	일반학술	2010-07-14	공과대학	-	-
899	인도네시아	EWINDO	학생교환	2018-03-19	채소육종센터	-	-
900	인도네시아	Gadjah Mada University	일반학술	2005-03-29	농업생명과학대학	-	-
901	인도네시아	Gadjah Mada University	일반학술	2008-03-18	농업생명과학대학	-	-
902	인도네시아	Gadjah Mada University	일반학술	2008-06-04	본부	-	-
903	인도네시아	Gadjah Mada University	학생교환	2011-04-12	본부	-	2
904	인도네시아	Gadjah Mada University	일반학술	2012-11-05	의과대학	-	-
905	인도네시아	The Consortium of Faculties of Forestry of Universities	일반학술	2011-02-21	본부	-	-
906	인도네시아	Universitas Padjadjaran	일반학술	2016-10-12	자연과학대학	-	-
907	인도네시아	University of Indonesia	일반학술	2004-01-26	본부	-	-
908	인도네시아	University of Indonesia	학생교환	2011-05-17	본부	-	9
909	인도네시아	University of Indonesia	일반학술	2018-10-30	경영대학	-	-
910	일본	1. Hokkaido University 2. The University of Tokyo 3. Nagoya University	일반학술	2014-11-25	공과대학	-	-
911	일본	Akita International University	일반학술	2007-12-18	본부	-	-

연번	국가	대학교(기관)	협정종류	일자	관리기관	최근 3년간 학생교류 실적	
						파견	입학
912	일본	Akita International University	학생교환	2007-12-18	본부	2	8
913	일본	Aoyama Gakuin University	일반학술	2005-12-07	본부	-	-
914	일본	Aoyama Gakuin University	학생교환	2005-12-07	본부	3	3
915	일본	Asian library & Communication Center Osaka	일반학술	2011-05-23	일본연구소	-	-
916	일본	Chiba University	일반학술	2004-06-30	농업생명과학대학	-	-
917	일본	Chiba University	학생교환	2004-06-30	농업생명과학대학	-	-
918	일본	Chiba University	일반학술	2010-05-07	약학대학	-	-
919	일본	Chiba University	일반학술	2011-08-29	본부	-	-
920	일본	Chiba University	학생교환	2011-08-29	본부	1	2
921	일본	Chiba University	일반학술+학생교환	2013-01-09	미술대학 (디자인학부)	-	-
922	일본	Chiba University	일반학술	2016-03-14	간호대학	-	-
923	일본	Chiba University	일반학술	2014-03-07	그린바이오 과학기술연구원	-	-
924	일본	Chuo University	일반학술	2009-02-05	본부	-	-
925	일본	Chuo University	학생교환	2009-02-05	본부	1	-
926	일본	Chuo University	기타	2009-02-06	본부	-	-
927	일본	Chuo University	일반학술+학생교환	2003-03-20	국제대학원	-	-
928	일본	Doshisha University	일반학술	2008-12-29	본부	-	-
929	일본	Doshisha University	학생교환	2008-12-29	본부	7	6
930	일본	Doshisha University	일반학술	2016-12-16	인문학연구원	-	-
931	일본	Fujita Health University	일반학술+학생교환	2014-11-04	의과대학	-	-
932	일본	Fukuoka Women's University	일반학술	2015-12-01	생활과학대학	-	-
933	일본	Fukuoka Women's University	학생교환	2015-12-01	생활과학대학	-	1
934	일본	Gifu University	학생교환	2019-04-01	의과대학	-	-
935	일본	Higher Accelerator Research Organization	일반학술	2012-08-21	자연과학대학	-	-
936	일본	Hiroshima City University	기타	2014-02-01	통일평화연구원	-	-
937	일본	Hiroshima University	일반학술	2005-05-20	사범대학	-	-
938	일본	Hiroshima University	일반학술	2010-03-19	공과대학	-	-
939	일본	Hiroshima University	일반학술	2018-03-29	치의학대학원	-	-
940	일본	Hitotsubashi University	일반학술	1994-02-25	본부	-	-
941	일본	Hitotsubashi University	학생교환	1999-03-01	본부	6	4
942	일본	Hitotsubashi University	학생교환	2007-07-30	경영전문대학원	2	3
943	일본	Hitotsubashi University	학생교환	2011-03-08	사회과학대학 (정치외교학부)	-	-
944	일본	Hitotsubashi University	공동복수학위	2013-06-27	경영전문대학원	3	1
945	일본	Hokkaido University	일반학술	1993-08-02	공과대학	-	-
946	일본	Hokkaido University	일반학술	1997-09-30	본부	-	-
947	일본	Hokkaido University	학생교환	1997-09-30	본부	3	-
948	일본	Hokkaido University	기타	2000-08-07	본부	-	-
949	일본	Hokkaido University	일반학술+학생교환	2004-02-23	반도체공동연구소	-	-
950	일본	Hokkaido University	일반학술	2004-11-15	수의과대학	-	-
951	일본	Hokkaido University	일반학술	2008-04-01	공과대학	-	-
952	일본	Hokkaido University	기타	2011-01-17	공과대학	-	-

연번	국가	대학교(기관)	협정종류	일자	관리기관	최근 3년간 학생교류 실적	
						파견	입학
953	일본	Hokkaido University	학생교환	2011-01-17	공과대학	4	-
954	일본	Hokkaido University	일반학술+기타	2014-07-11	그린바이오 과학기술연구원 (식품산업화학연구소)	-	-
955	일본	Hokkaido University	일반학술	2014-07-14	사범대학	-	11
956	일본	Hokkaido University	학생교환	2015-07-17	약학대학	-	-
957	일본	Hokkaido University	일반학술	2019-01-10	중앙도서관	-	-
958	일본	Hosei University	일반학술+학생교환	2009-12-22	경영대학	-	-
959	일본	Hosei University	일반학술	2010-08-26	일본연구소	-	-
960	일본	International University of Japan	일반학술+학생교환	2000-11-02	국제대학원	-	4
961	일본	Japan Automobile Research Institute (JARI)	일반학술	2005-04-22	정밀기계설계공동 연구소(차세대자동차연구센터)	-	-
962	일본	Jikei University	학생교환	2016-10-17	의과대학	-	-
963	일본	Kagawa National College of Technology	일반학술	2010-06-22	공과대학	-	-
964	일본	Kagawa Nutrition University	일반학술	2010-06-09	생활과학대학	-	-
965	일본	Kagawa Nutrition University	학생교환	2010-06-09	생활과학대학	2	-
966	일본	Keio University	일반학술+학생교환	2000-09-05	본부	9	6
967	일본	Keio University	일반학술	2008-02-11	행정대학원	-	-
968	일본	Keio University	일반학술	2013-06-12	창의정보기술 인재양성사업단	-	-
969	일본	Keio University	일반학술	2017-09-19	법학전문대학원	-	-
970	일본	Keio University	학생교환	2017-09-19	법학전문대학원	-	-
971	일본	Kobe University	일반학술	2009-02-03	본부	-	-
972	일본	Kobe University	학생교환	2009-02-03	본부	14	5
973	일본	Kobe University	일반학술+학생교환	2009-04-10	국제대학원	-	-
974	일본	Kumamoto University	기타	2015-01-21	신소재공동연구소 (마그네슘기술혁신센터)	-	-
975	일본	Kyoto Prefectural University of Medicine	일반학술	2009-12-15	의과대학	-	-
976	일본	Kyoto University	일반학술	1991-05-21	본부	-	-
977	일본	Kyoto University	일반학술+학생교환	1993-02-22	사회과학대학 (경제학부)	-	-
978	일본	Kyoto University	학생교환	1997-02-12	본부	1	1
979	일본	Kyoto University	일반학술	2003-10-15	약학대학	-	-
980	일본	Kyoto University	일반학술	2006-03-09	화공분야연구인력 양성사업단	-	-
981	일본	Kyoto University	일반학술	2008-02-02	경제연구소	-	-
982	일본	Kyoto University	일반학술	2008-06-02	공과대학	-	-
983	일본	Kyoto University	일반학술+학생교환	2012-12-17	의과대학	-	-
984	일본	Kyoto University	일반학술	2013-06-04	공과대학 (기계항공공학부)	-	-
985	일본	Kyoto University	일반학술	2013-06-04	공과대학 (기계항공공학부)	-	-

연번	국가	대학교(기관)	협정종류	일자	관리기관	최근 3년간 학생교류 실적	
						파견	입학
986	일본	Kyoto University	일반학술	2013-06-04	공과대학 (기계항공공학부)	-	-
987	일본	Kyoto University	학생교환	2015-09-14	경영전문대학원	-	-
988	일본	Kyoto University	일반학술	2016-08-22	농업생명과학대학	-	-
989	일본	Kyoto University	학생교환	2016-08-22	농업생명과학대학	-	-
990	일본	Kyoto University	일반학술	2016-11-11	사범대학 (교육학과)	-	-
991	일본	Kyushu University	일반학술	1987-07-15	농업생명과학대학	-	-
992	일본	Kyushu University	일반학술+ 학생교환	1999-09-29	미술대학	-	-
993	일본	Kyushu University	일반학술	2001-08-21	본부	-	-
994	일본	Kyushu University	학생교환	2001-08-21	본부	-	3
995	일본	Kyushu University	일반학술	2004-05-19	중앙도서관	-	-
996	일본	Kyushu University	일반학술	2016-05-05	재료공학부 실험실	-	-
997	일본	Meiji University	일반학술+ 학생교환	2010-02-25	경영대학	2	2
998	일본	Meiji University	학생교환	2010-06-30	경영전문대학원	-	-
999	일본	Mitsubishi Corporation	일반학술	2018-06-15	공과대학 (에너지자원공학과)	-	-
1000	일본	Nagasaki University	일반학술	2007-07-16	본부	-	-
1001	일본	Nagasaki University	학생교환	2012-07-17	본부	-	-
1002	일본	Nagasaki University	일반학술	2012-09-26	통일평화연구원	-	-
1003	일본	Nagoya Institute of Technology	일반학술	2015-10-06	공과대학 (산업공학과)	-	-
1004	일본	Nagoya University	일반학술	2005-04-22	법학전문대학원	-	-
1005	일본	Nagoya University	학생교환	2005-07-15	법학전문대학원	2	-
1006	일본	Nagoya University	일반학술	2006-02-28	본부	-	-
1007	일본	Nagoya University	학생교환	2006-02-28	본부	4	-
1008	일본	Nagoya University	일반학술	2012-02-09	자연과학대학 (수리과학부)	-	-
1009	일본	Nagoya University	학생교환	2014-06-23	의과대학	-	-
1010	일본	Nagoya University	일반학술	2016-04-21	아시아태평양법연 구소	-	-
1011	일본	Nagoya University of Commerce and Business	일반학술+ 학생교환	2011-05-25	경영대학	-	-
1012	일본	Nara Women's University	일반학술	2001-03-07	생활과학대학	-	-
1013	일본	Nara Women's University	학생교환	2001-03-07	생활과학대학	-	-
1014	일본	National Agriculture and Food Research Organization (NARO)	일반학술	2018-02-01	농업생명과학대학	-	-
1015	일본	National Institute for Physiological Science	일반학술	2018-04-17	창의정보기술 인재양성사업단	-	-
1016	일본	National Institutes for the Humanities	일반학술	2018-10-25	인문대학	-	-
1017	일본	National Museum of Japanese History	일반학술	2017-07-25	박물관	-	-
1018	일본	National Museum of Japanese History	일반학술	2017-07-25	인문대학 (고고미술사학과)	-	-
1019	일본	Niigata University	일반학술	2008-06-09	인문대학	-	-
1020	일본	Obihiro University of Agriculture and Veterinary Medicine	일반학술	1996-10-21	농업생명과학대학	-	-

연번	국가	대학교(기관)	협정종류	일자	관리기관	최근 3년간 학생교류 실적	
						파견	입학
1021	일본	Obihiro University of Agriculture and Veterinary Medicine	학생교환	1997-02-26	농업생명과학대학	-	-
1022	일본	Okayama University	일반학술	2003-03-17	치의학대학원	-	-
1023	일본	Osaka City University	일반학술+ 학생교환	2014-08-18	의과대학	-	-
1024	일본	Osaka City University	일반학술	2016-12-01	아시아연구소	-	-
1025	일본	Osaka Medical College	일반학술+ 학생교환	2014-10-20	의과대학	-	-
1026	일본	Osaka University	일반학술	2000-10-20	본부	-	-
1027	일본	Osaka University	학생교환	2000-10-20	본부	7	19
1028	일본	Osaka University	일반학술	2006-03-09	화공분야연구인력 양성사업단	-	-
1029	일본	Osaka University	학생교환	2007-03-19	공과대학	2	-
1030	일본	Osaka University	일반학술	2012-09-26	통일평화연구원	-	-
1031	일본	Osaka University	일반학술	2014-05-15	치의학대학원	-	-
1032	일본	Osaka University	일반학술	2015-01-05	약학대학	-	-
1033	일본	RIKEN	일반학술	2010-05-04	본부	-	-
1034	일본	RIKEN	일반학술	2012-02-13	자연과학대학	-	-
1035	일본	Ritsumeikan Asia Pacific University	일반학술	2017-11-01	아시아연구소	-	-
1036	일본	Ritsumeikan University	일반학술	1997-01-24	본부	-	-
1037	일본	Ritsumeikan University	일반학술	2013-10-17	행정대학원	-	-
1038	일본	Ritsumeikan University	일반학술	2015-08-02	아시아연구소	-	-
1039	일본	Saga University	일반학술	2007-01-18	해양연구소	-	-
1040	일본	Senshu University	일반학술	2018-04-06	아시아연구소	-	-
1041	일본	Shibaura Institute of Technology	일반학술	2018-05-10	공과대학	-	-
1042	일본	Shinshu University	일반학술	2014-03-12	농업생명과학대학	-	-
1043	일본	Shinshu University	학생교환	2014-03-12	농업생명과학대학	-	-
1044	일본	Shonan Institute of Technology	일반학술+ 학생교환	2001-11-27	본부	-	-
1045	일본	Soka University	일반학술	2010-12-15	중앙도서관	-	-
1046	일본	Sophia University	일반학술	2016-02-17	본부	-	-
1047	일본	Sophia University	학생교환	2016-02-17	본부	1	5
1048	일본	TAMA Art University	일반학술+ 학생교환	2017-03-27	미술대학	1	-
1049	일본	The Japanese Association of Law & Political Science	일반학술	2008-09-22	행정대학원	-	-
1050	일본	The University of Electro-Communications	일반학술	2018-10-17	창의정보기술 인재양성사업단	-	-
1051	일본	The University of Tokyo	일반학술	1990-08-17	본부	-	-
1052	일본	The University of Tokyo	학생교환	1995-10-19	본부	11	8
1053	일본	The University of Tokyo	일반학술	2001-02-17	수의과대학	-	-
1054	일본	The University of Tokyo	일반학술+ 학생교환	2001-04-24	음악대학	-	-
1055	일본	The University of Tokyo	일반학술	2004-02-23	공과대학 (재료공학부)	-	-
1056	일본	The University of Tokyo	일반학술+ 학생교환	2005-03-17	반도체공동연구소	-	-
1057	일본	The University of Tokyo	학생교환	2005-08-10	인문대학	1	-
1058	일본	The University of Tokyo	일반학술	2005-09-08	규장각한국학연구원	-	-

연번	국가	대학교(기관)	협정종류	일자	관리기관	최근 3년간 학생교류 실적	
						파견	입학
1059	일본	The University of Tokyo	일반학술	2005-10-28	사회과학대학 (언론정보학과)	-	-
1060	일본	The University of Tokyo	일반학술	2008-04-26	보건대학원	-	-
1061	일본	The University of Tokyo	일반학술	2010-10-01	공과대학 (전기정보공학부)	-	-
1062	일본	The University of Tokyo	일반학술	2011-05-25	사회과학대학(사회복지학과)	-	-
1063	일본	The University of Tokyo	일반학술+학생교환	2011-11-18	국제대학원	6	8
1064	일본	The University of Tokyo	일반학술	2012-05-23	중앙도서관	-	-
1065	일본	The University of Tokyo	공동복수학위	2012-08-02	국제대학원	13	2
1066	일본	The University of Tokyo	일반학술	2012-11-29	사범대학	-	-
1067	일본	The University of Tokyo	일반학술	2013-06-05	융합지식기반 창조형 기체용인재양성사업단	-	-
1068	일본	The University of Tokyo	일반학술	2013-06-12	공과대학 (화학생물공학부)	-	-
1069	일본	The University of Tokyo	학생교환	2013-07-18	공과대학	8	1
1070	일본	The University of Tokyo	일반학술	2014-11-28	치세대융합기술연구원	-	-
1071	일본	The University of Tokyo	일반학술	2015-05-20	빅데이터연구원	-	-
1072	일본	The University of Tokyo	학생교환	2015-10-13	법학전문대학원	-	-
1073	일본	The University of Tokyo	일반학술	2015-11-03	공과대학	-	-
1074	일본	The University of Tokyo	일반학술	2015-11-09	창의정보기술 인재양성사업단	-	-
1075	일본	The University of Tokyo	학생교환	2016-05-20	수의과대학	-	-
1076	일본	The University of Tokyo	기타	2016-07-22	본부	-	-
1077	일본	The University of Tokyo	일반학술	2016-07-30	공과대학 (화학생물공학부)	-	-
1078	일본	The University of Tokyo	학생교환	2017-02-17	농업생명과학대학	-	-
1079	일본	The University of Tokyo	학생교환	2017-05-15	자유전공학부	12	10
1080	일본	The University of Tokyo	기타	2018-06-27	공과대학	-	-
1081	일본	Tohoku University	일반학술	1998-07-08	본부	-	-
1082	일본	Tohoku University	학생교환	1998-07-08	본부	-	1
1083	일본	Tohoku University	일반학술	2006-02-03	화공분야연구인력 양성사업단	-	-
1084	일본	Tohoku University	일반학술	2008-08-28	공과대학 (원자핵공학과)	-	-
1085	일본	Tohoku University	일반학술	2012-06-04	치의학대학원	-	-
1086	일본	Tohoku University	학생교환	2019-03-28	사범대학	-	-
1087	일본	Tokushima University	일반학술	2011-10-25	본부	-	-
1088	일본	Tokyo Gakuai University	학생교환	2014-11-06	사범대학	-	2
1089	일본	Tokyo Institute of Technology	일반학술	2006-04-03	사회과학대학 (경제학부)	-	-
1090	일본	Tokyo Institute of Technology	일반학술	2007-03-22	본부	-	-
1091	일본	Tokyo Institute of Technology	학생교환	2007-03-22	본부	1	3
1092	일본	Tokyo Institute of Technology	일반학술	2008-01-11	경제연구소	-	-
1093	일본	Tokyo Institute of Technology	일반학술	2009-10-01	공과대학 (건설환경공학부)	-	-

연번	국가	대학교(기관)	협정종류	일자	관리기관	최근 3년간 학생교류 실적	
						파견	입학
1094	일본	Tokyo Institute of Technology	기타	2012-08-31	공과대학 (원자핵공학과/ 핵융합로공학선형 연구센터)	-	-
1095	일본	Tokyo Medical and Dental University	일반학술	1983-10-10	치의학대학원	-	-
1096	일본	Tokyo Medical and Dental University (TMDU)	일반학술+ 학생교환	2012-12-12	의과대학	-	-
1097	일본	Tokyo Medical University	일반학술+ 학생교환	2011-11-21	의과대학	-	-
1098	일본	Tokyo University of Foreign Studies	학생교환	1992-05-20	본부	2	13
1099	일본	Tokyo University of the Arts	학생교환	2003-06-12	미술대학 (디자인학부)	-	-
1100	일본	United Nations University	일반학술	2007-11-12	본부	-	-
1101	일본	University of Miyazaki	일반학술	2016-03-17	그린바이오 과학기술연구원 (신산업융합교육지원)	-	-
1102	일본	University of Tsukuba	일반학술	2009-02-09	본부	-	-
1103	일본	University of Tsukuba	일반학술	2015-06-18	사범대학 (체육교육과)	-	-
1104	일본	Waseda University	일반학술	1998-06-25	본부	-	-
1105	일본	Waseda University	일반학술+ 학생교환	2001-07-02	국제대학원	-	-
1106	일본	Waseda University	학생교환	2003-12-03	본부	8	14
1107	일본	Waseda University	일반학술	2004-06-18	행정대학원	-	-
1108	일본	Waseda University	일반학술	2007-05-07	공과대학 (건축학과)	-	-
1109	일본	Waseda University	일반학술	2009-07-01	박물관	-	-
1110	일본	Waseda University	일반학술	2012-05-21	자유전공학부	-	1
1111	일본	Waseda University	일반학술	2015-01-19	행정대학원	-	-
1112	일본	Waseda University	일반학술	2015-07-14	아시아연구소	-	-
1113	일본	Wayo Women's University	일반학술	2012-06-12	생활과학대학	-	-
1114	일본	Wayo Women's University	학생교환	2012-06-12	생활과학대학	-	-
1115	일본	Yamaguchi University	일반학술	2010-02-11	본부	-	-
1116	일본	Yamaguchi University	학생교환	2010-02-11	본부	-	-
1117	일본	Yokohama City University	일반학술	2014-10-08	약학대학	-	-
1118	일본	Yokohama National University	일반학술	2013-07-11	공과대학	-	-
1119	일본	Yokohama National University	학생교환	2013-07-11	공과대학	-	-
1120	일본	Yokohama National University	일반학술	2015-03-17	공과대학	-	-
1121	일본	Yokohama National University	학생교환	2015-03-17	공과대학	-	-
1122	일본, 중국	1. Nagoya University 2. Renmin University of China 3. Tsinghua University 4. Shanghai Jiao Tong University	일반학술	2012-08-07	법학전문대학원	-	-
1123	일본, 중국	1. Nagoya University 2. Renmin University of China 3. Tsinghua University 4. Shanghai Jiao Tong University	학생교환	2012-08-07	법학전문대학원	-	-
1124	일본, 중국	1. The University of Tokyo 2. Tsinghua University	일반학술	2011-07-14	공과대학	-	-
1125	잠비아	The University of Zambia	일반학술	2010-07-15	본부	-	-

연번	국가	대학교(기관)	협정종류	일자	관리기관	최근 3년간 학생교류 실적	
						파견	입학
1126	조지아	Free University of Tbilisi	일반학술	2017-12-11	본부	-	-
1127	조지아	Iliia State University	일반학술	2019-03-01	의과대학	-	-
1128	중국	Zhejiang Academy of Agricultural Sciences	일반학술	2012-10-18	농업생명과학대학	-	-
1129	중국	Asia-Pacific Finance and Development Institute (AFDI)	일반학술	2015-03-24	행정대학원	-	-
1130	중국	Beijing Forestry University	일반학술	1998-08-14	농업생명과학대학	-	-
1131	중국	Beijing Institute of Fashion Technology	일반학술	2015-04-07	생활과학대학	-	-
1132	중국	Beijing Institute of Fashion Technology	학생교환	2015-04-07	생활과학대학	-	-
1133	중국	Beijing Normal University	일반학술	2012-05-07	본부	-	-
1134	중국	Beijing Normal University	일반학술	2012-06-27	행정대학원	-	-
1135	중국	Beijing Normal University	학생교환	2014-12-15	본부	8	13
1136	중국	Beijing University of Technology	일반학술	2018-07-13	본부	-	-
1137	중국	Capital Medical University	학생교환	2016-06-27	의과대학	-	-
1138	중국	Cheung Kong Graduate School of Business (CKGSB)	학생교환	2009-02-18	경영전문대학원	-	-
1139	중국	China Agricultural University	일반학술	2014-05-14	수의과대학	-	-
1140	중국	China Pharmaceutical University	일반학술	2014-07-14	약학대학	-	-
1141	중국	China Pharmaceutical University	학생교환	2017-09-29	약학대학	-	11
1142	중국	China Youth University for Political Sciences	일반학술	2008-03-05	행정대학원	-	-
1143	중국	Chinese Academy of Agricultural Sciences	일반학술	2018-05-01	농업생명과학대학	-	-
1144	중국	Chinese Academy of Sciences	일반학술	2002-11-11	농업생명과학대학	-	-
1145	중국	Chinese Academy of Sciences	일반학술	2007-02-12	화공분야연구인력 양성사업단	-	-
1146	중국	Chinese Academy of Sciences	일반학술	2009-08-20	수의과대학	-	-
1147	중국	Chinese Academy of Sciences	일반학술	2018-06-04	약학대학	-	-
1148	중국	Chinese Academy of Social Sciences	일반학술	2006-03-08	본부	-	-
1149	중국	Chinese Academy of Social Sciences	일반학술	2009-07-20	사회과학연구원 (중국연구소)	-	-
1150	중국	Communication University of China	일반학술	2006-09-19	사회과학대학 (언론정보학과)	-	-
1151	중국	Dalian Korean International School	기타	2014-11-17	사범대학	-	-
1152	중국	East China Normal University	일반학술	2017-12-18	통일평화연구원	-	-
1153	중국	East China University of Political Science and Law	일반학술+ 학생교환	2012-11-29	법학전문대학원	-	-
1154	중국	Fashion School Zhejiang Sci-Tech University	일반학술	2015-03-12	생활과학대학	-	-
1155	중국	Fashion School Zhejiang Sci-Tech University	학생교환	2015-03-12	생활과학대학	-	-
1156	중국	Fudan University	일반학술	2002-06-10	본부	-	-
1157	중국	Fudan University	학생교환	2002-06-10	본부	10	7
1158	중국	Fudan University	학생교환	2008-02-28	경영전문대학원	-	-
1159	중국	Harbin Engineering University	일반학술	2014-10-31	공과대학	-	-
1160	중국	Harbin Engineering University	학생교환	2014-10-31	공과대학	-	1
1161	중국	Harbin Institute of Technology	일반학술	2008-09-09	공과대학	-	-
1162	중국	Harbin Institute of Technology	학생교환	2010-12-17	공과대학	2	7
1163	중국	Harbin Institute of Technology	일반학술	2017-12-19	반도체공동연구소	-	-
1164	중국	Harbin Institute of Technology, Shenzhen	학생교환	2017-10-31	공과대학	-	-
1165	중국	Harbin Normal University	일반학술	2018-06-26	본부	-	-
1166	중국	Heilongjiang Wildlife Research Institute	일반학술	2003-12-17	수의과대학	-	-

연번	국가	대학교(기관)	협정종류	일자	관리기관	최근 3년간 학생교류 실적	
						파견	입학
1167	중국	Hunan University	일반학술	2019-01-04	인문대학 (동양사학과)	-	-
1168	중국	Jilin University	일반학술	2006-11-08	약학대학	-	-
1169	중국	Jilin University	일반학술	2008-05-14	본부	-	-
1170	중국	Jilin University	학생교환	2008-05-14	본부	2	9
1171	중국	Jilin University	일반학술	2012-08-16	의과대학	-	-
1172	중국	Jilin University	일반학술	2012-08-16	의과대학	-	-
1173	중국	Minzu University of China (구 Central University for Nationalities Beijing)	일반학술	2004-05-11	본부	-	-
1174	중국	Minzu University of China (구 Central University for Nationalities Beijing)	학생교환	2010-04-13	본부	3	12
1175	중국	Nanjing Agricultural University	학생교환	2014-05-13	농업생명과학대학	3	9
1176	중국	Nanjing Agricultural University	일반학술	2018-07-09	농업생명과학대학	-	-
1177	중국	Nanjing University	일반학술	2009-06-13	사회과학대학	-	-
1178	중국	Nanjing University	일반학술	2011-12-02	본부	-	-
1179	중국	Nanjing University	학생교환	2011-12-02	본부	6	15
1180	중국	Nanjing University of Science and Technology	일반학술	2017-07-24	반도체공동연구소	-	-
1181	중국	Nankai University	일반학술+ 학생교환	2003-07-01	경영대학		4
1182	중국	Nankai University	일반학술	2007-12-23	본부	-	-
1183	중국	Nankai University	학생교환	2007-12-23	본부	1	5
1184	중국	Northeastern University	일반학술	2017-07-05	본부		
1185	중국	Northeastern University	학생교환	2017-07-05	본부		1
1186	중국	Northeastern University (China)	일반학술	2013-06-14	공과대학 (에너지자원공학과)	-	-
1187	중국	Northwest University of Politics and Law	일반학술+ 학생교환	2013-10-17	법학전문대학원	-	-
1188	중국	Northwestern Polytechnical University	일반학술+ 학생교환	2014-12-10	경영대학	-	6
1189	중국	Ocean University	일반학술	2008-03-31	본부	-	-
1190	중국	Peking Union Medical College	일반학술+ 학생교환	2014-12-03	의과대학	-	-
1191	중국	Peking University	일반학술	2010-12-20	국어교육연구소	-	-
1192	중국	Peking University	일반학술	1993-11-01	본부	-	-
1193	중국	Peking University	학생교환	2001-06-11	본부	18	16
1194	중국	Peking University	일반학술	2002-10-31	규장각한국학연구원	-	-
1195	중국	Peking University	일반학술	2003-01-06	경영대학	-	-
1196	중국	Peking University	학생교환	2003-01-06	경영대학	2	3
1197	중국	Peking University	일반학술+ 학생교환	2005-06-27	반도체공동연구소	-	-
1198	중국	Peking University	일반학술	2006-07-10	간호대학	-	-
1199	중국	Peking University	학생교환	2007-06-28	법학전문대학원	-	2
1200	중국	Peking University	일반학술	2008-04-26	보건대학원	-	-
1201	중국	Peking University	공동복수학위	2008-05-29	경영전문대학원	8	16
1202	중국	Peking University	학생교환	2008-05-29	경영전문대학원	-	3
1203	중국	Peking University	일반학술	2010-09-10	치의학대학원	-	-
1204	중국	Peking University	일반학술+ 학생교환	2011-11-18	국제대학원	10	24

연번	국가	대학교(기관)	협정종류	일자	관리기관	최근 3년간 학생교류 실적	
						파견	입학
1205	중국	Peking University	일반학술	2013-06-13	창의정보기술 인재양성사업단	-	-
1206	중국	Peking University	일반학술+ 학생교환	2013-06-25	의과대학	-	-
1207	중국	Peking University	학생교환	2014-12-24	공과대학	1	-
1208	중국	Peking University	공동복수학위	2016-11-02	국제대학원	10	3
1209	중국	Peking University	학생교환	2017-05-15	자유전공학부	15	-
1210	중국	Peking University	일반학술	2018-07-17	약학대학	-	-
1211	중국	Peking University	일반학술	2018-12-15	중앙도서관	-	-
1212	중국	Qingdao Agricultural University	학생교환	2010-06-29	농업생명과학대학	-	2
1213	중국	Qingdao Agricultural University	일반학술	2012-08-22	수의과대학	-	-
1214	중국	Qingdao Agricultural University	일반학술	2016-08-19	본부	-	-
1215	중국	Qingdao Agricultural University	일반학술+ 기타	2018-10-09	그린바이오 과학기술연구원 (식품산업화연구소)	-	-
1216	중국	Renmin University of China	일반학술	2005-05-09	본부	-	-
1217	중국	Renmin University of China	학생교환	2006-07-01	본부	5	17
1218	중국	Renmin University of China	일반학술	2010-12-02	법학전문대학원	-	-
1219	중국	Renmin University of China	학생교환	2010-12-02	법학전문대학원	-	8
1220	중국	Renmin University of China	일반학술	2011-02-20	사회과학대학 (사회복지학과)	-	-
1221	중국	Renmin University of China	일반학술	2015-09-02	아시아태평양법연 구소	-	-
1222	중국	Renmin University of China	기타	2017-04-12	법학전문대학원	-	-
1223	중국	Shaanxi Normal University	일반학술+ 학생교환	2010-08-16	인문대학 (동양사학과)	-	-
1224	중국	Shaanxi Normal University	일반학술	2015-04-27	사범대학	-	-
1225	중국	Shandong University	일반학술	2015-04-08	본부	-	-
1226	중국	Shandong University	학생교환	2017-04-03	법학전문대학원	-	4
1227	중국	Shanghai Institute of Optics & Fine Mechanics	일반학술	2017-12-21	창의정보기술 인재양성사업단	-	-
1228	중국	Shanghai Jiao Tong University	일반학술	2002-06-18	본부	-	-
1229	중국	Shanghai Jiao Tong University	학생교환	2002-06-18	본부	10	1
1230	중국	Shanghai Jiao Tong University	일반학술+ 학생교환	2003-01-09	경영대학	1	1
1231	중국	Shanghai Jiao Tong University	일반학술	2007-01-29	정밀기계설계공정연구소 (차세대자동차연구소)	-	-
1232	중국	Shanghai Jiao Tong University	학생교환	2009-06-20	경영전문대학원	-	-
1233	중국	Shanghai Jiao Tong University	일반학술	2012-11-12	의과대학	-	-
1234	중국	Shanghai Jiao Tong University	학생교환	2014-04-07	의과대학	-	-
1235	중국	Shanghai Jiao Tong University	일반학술	2015-02-06	공과대학 (조선해양공학과)	-	-
1236	중국	Shanghai Maritime University	일반학술	2014-08-19	공과대학 (산업공학과)	-	-
1237	중국	Shanghai University of Traditional Chinese Medicine	일반학술	2009-05-05	본부	-	-
1238	중국	Shenyang Agricultural University	일반학술	2018-03-15	농업생명과학대학	-	-
1239	중국	Sichuan University	일반학술	2018-06-05	본부	-	-
1240	중국	Sichuan University	일반학술	2018-07-26	치의학대학원	-	-

연번	국가	대학교(기관)	협정종류	일자	관리기관	최근 3년간 학생교류 실적	
						파견	입학
1241	중국	Sinoevertrust co., LTD	기타	2015-03-20	건설환경종합연구소 (자주노동물리연구소)	-	-
1242	중국	Sun Yat-sen University	일반학술	2013-06-14	본부	-	-
1243	중국	Sun Yat-sen University	학생교환	2013-06-14	본부	-	13
1244	중국	Sun Yat-sen University	일반학술+ 학생교환	2013-12-23	의과대학	-	-
1245	중국	The Central University of Nationalities	일반학술	2000-08-31	국어교육연구소	-	-
1246	중국	The Chinese University of Hong Kong, Shenzhen	일반학술	2018-11-19	본부	-	-
1247	중국	The Chinese University of Hong Kong, Shenzhen	학생교환	2018-11-19	본부	-	-
1248	중국	Tianjin Agricultural University	일반학술+ 기타	2018-01-03	그린바이오 과학기술연구원 (친환경저체동물연구소)	-	-
1249	중국	Tianjin University	일반학술	2018-09-06	본부	-	-
1250	중국	Tianjin University	학생교환	2018-09-18	본부	-	-
1251	중국	Tongji University	일반학술	2006-02-10	공과대학 (건축학과)	-	-
1252	중국	Tongji University	일반학술	2015-03-17	사범대학 (체육교육과)	-	-
1253	중국	Tsinghua University	일반학술+ 학생교환	2003-03-01	경영대학	5	-
1254	중국	Tsinghua University	일반학술+ 학생교환	2003-05-07	미술대학	-	-
1255	중국	Tsinghua University	일반학술	2005-02-25	뉴미디어통신공동 연구소	-	-
1256	중국	Tsinghua University	일반학술	2005-11-09	공과대학 (재료공학부)	-	-
1257	중국	Tsinghua University	일반학술+ 학생교환	2006-09-05	반도체공동연구소	-	-
1258	중국	Tsinghua University	일반학술	2006-09-22	본부	-	-
1259	중국	Tsinghua University	학생교환	2006-09-22	본부	6	5
1260	중국	Tsinghua University	학생교환	2009-02-18	경영전문대학원	-	-
1261	중국	Tsinghua University	일반학술	2009-02-23	법학전문대학원	-	-
1262	중국	Tsinghua University	학생교환	2009-02-23	법학전문대학원	-	-
1263	중국	Tsinghua University	일반학술	2013-06-04	공과대학 (기계항공공학부)	-	-
1264	중국	Tsinghua University	일반학술	2013-06-14	항공분야연구인력 양성사업단	-	-
1265	중국	Tsinghua University	일반학술	2015-05-11	빅데이터연구원	-	-
1266	중국	Tsinghua University	일반학술	2018-11-01	중앙도서관	-	-
1267	중국	Tsinghua University	일반학술	2019-02-22	공과대학 (건설환경공학부)	-	-
1268	중국	University of Michigan-Shanghai Jiao Tong University Joint Institute	일반학술	2012-07-02	공과대학 (기계항공공학부)	-	-
1269	중국	University of Science and Technology of China	일반학술	2012-01-10	본부	-	-
1270	중국	University of Science and Technology of China	학생교환	2012-01-10	본부	-	-
1271	중국	Wuhan University	일반학술	2008-05-08	본부	-	-
1272	중국	Wuhan University	학생교환	2011-04-15	경영전문대학원	-	-
1273	중국	Wuhan University of Technology	기타	2017-10-12	공과대학	-	-
1274	중국	Xi'an Jiaotong University	일반학술	2012-02-27	본부	-	-

연번	국가	대학교(기관)	협정종류	일자	관리기관	최근 3년간 학생교류 실적	
						파견	입학
1275	중국	Xi'an Jiaotong University	학생교환	2012-02-27	본부	-	4
1276	중국	Xiemen University	일반학술	2019-01-05	통일평화연구원	-	-
1277	중국	Yanbian University	일반학술	1991-06-10	농업생명과학대학	-	-
1278	중국	Yanbian University	일반학술	1992-07-25	본부	-	-
1279	중국	Yanbian University	학생교환	1997-08-21	본부	-	16
1280	중국	Yanbian University	일반학술	2012-10-26	의과대학	-	-
1281	중국	Yanbian University	일반학술	2013-12-17	법학연구소	-	-
1282	중국	Yanbian University	일반학술	2014-07-26	법학연구소	-	-
1283	중국	Yanbian University	학생교환	2014-08-06	국제대학원	-	9
1284	중국	Yanbian University	일반학술	2015-02-25	통일평화연구원	-	-
1285	중국	Yanbian University	일반학술	2015-02-26	공과대학 (기계항공공학부)	-	-
1286	중국	Yanbian University	일반학술	2015-04-27	사범대학	-	-
1287	중국	Yanbian University	일반학술	2015-05-15	인문학연구원	-	-
1288	중국	Yanbian University	일반학술	2015-05-22	사범대학 (체육교육과)	-	-
1289	중국	Yanbian University	일반학술+ 기타	2015-08-17	그린바이오 과학기술연구원 (친환경저체동물연구소)	-	-
1290	중국	Yanbian University	일반학술+ 학생교환	2015-10-15	법학전문대학원	-	4
1291	중국	Yanbian University	일반학술	2015-11-08	사회발전연구소	-	-
1292	중국	Yanbian University	일반학술	2016-10-13	사회과학대학 (지리학과)	-	-
1293	중국	Yanbian University	일반학술	2016-10-29	약학대학	-	-
1294	중국	Yanbian University	일반학술	2017-01-05	인문학연구원	-	-
1295	중국	Yanbian University	학생교환	2017-06-01	사회과학대학 (지리학과)	-	6
1296	중국	Yanbian University	학생교환	2018-10-25	사회과학대학 (사회학과)	-	-
1297	중국	Yanbian University	학생교환	2019-01-20	의과대학	-	-
1298	중국	Yanbian University of Science & Technology	일반학술	2004-07-14	본부	-	-
1299	중국	Yanda International Health Group	일반학술	2016-04-28	의과대학	-	-
1300	중국	Yangtze University	일반학술	2014-09-29	농업생명과학대학	-	-
1301	중국	Yangtze University	학생교환	2014-09-30	농업생명과학대학	-	9
1302	중국	Yangzhou University	일반학술	2015-08-25	융합과학기술대학원	-	-
1303	중국	Zhejiang University	일반학술	2007-07-05	약학대학	-	-
1304	중국	Zhejiang University	일반학술	2007-07-30	본부	-	-
1305	중국	Zhejiang University	일반학술	2009-12-30	공과대학 (건축학과)	-	-
1306	중국	Zhejiang University	학생교환	2013-06-20	본부	14	7
1307	중국	Zhejiang University	일반학술	2015-03-12	사범대학	-	2
1308	중국	Zhejiang University	일반학술	2016-05-02	융합과학기술대학원	-	-
1309	중국	Zhejiang University	일반학술	2018-11-23	약학대학	-	-

연번	국가	대학교(기관)	협정종류	일자	관리기관	최근 3년간 학생교류 실적	
						파견	입학
1310	중국, 인도네시아, 일본, 말레이시아, 필리핀, 태국, 베트남, 한국	1. China Agricultural University 2. Gadjah Mada University 3. The University of Tokyo 4. Universiti Putra Malaysia (UPM) 5. University of the Philippines Los Baños 6. Chulalongkorn University 7. Hanoi Agricultural University 8. Chonbuk National University 9. Chonnam National University 10. Chungbuk National University 11. Chungnam National University 12. Gyeongsang National University 13. Konkuk University 14. Kyungbuk National University	일반학술	2001-06-09	수의과대학	-	-
1311	중국, 호주, 홍콩	1. Communication University of China 2. Monash University 3. Hong Kong Baptist University	일반학술	2008-03-31	사회과학대학 (언론정보학과)	-	-
1312	체코	Charles University	일반학술	2015-10-15	의과대학	-	-
1313	체코	Charles University	학생교환	2015-10-15	의과대학	-	-
1314	체코	University of Economics, Prague	일반학술	2006-03-27	본부	-	-
1315	체코	University of Economics, Prague	학생교환	2006-03-27	본부	12	9
1316	칠레	Pontificia Universidad Católica de Chile (UC)	일반학술	2010-06-30	규장각한국학연구원	-	-
1317	칠레	Universidad Adolfo Ibáñez	일반학술+ 학생교환	2003-10-28	국제대학원	-	-
1318	칠레	University of Chile	일반학술	2004-06-25	본부	-	-
1319	칠레	University of Chile	일반학술	2007-04-26	라틴아메리카연구소	-	-
1320	카자흐스탄	Akhmet Baitursynov Kostanay State University	일반학술	2015-11-09	융합지식기반 창조형 기계항공 인재양성 사업단	-	-
1321	카자흐스탄	Al-Farabi Kazakh National University	일반학술	2011-06-17	본부	-	-
1322	카자흐스탄	Al-Farabi Kazakh National University	일반학술	2014-11-21	의과대학	-	-
1323	카자흐스탄	Kazakh National Pedagogical University	일반학술	2006-02-28	본부	-	-
1324	카자흐스탄	Kazakh University of the Humanities and Law	일반학술	2002-09-16	법학전문대학원	-	-
1325	카자흐스탄	Kazakh University of the Humanities and Law	학생교환	2008-04-25	법학전문대학원	-	6
1326	카자흐스탄	KIMEP University	일반학술	2009-05-21	경영대학	-	-
1327	카자흐스탄	KIMEP University	학생교환	2009-05-21	경영대학	-	5
1328	카자흐스탄	Medical University Astana	일반학술	2015-05-04	의과대학	-	-
1329	카자흐스탄	SD Asfendiyarov Kazakh National Medical University	일반학술	2006-05-24	의과대학	-	-
1330	캄보디아	Royal School of Administration	일반학술	2014-04-28	행정대학원	-	-
1331	캄보디아	Royal University of Phnom Penh	일반학술	2011-12-02	본부	-	-
1332	캄보디아	University of Battambang	일반학술	2011-12-02	본부	-	-
1333	캄보디아	University of Health Sciences, Lahore	일반학술	2018-02-06	약학대학	-	-
1334	캐나다	HEC Montréal	일반학술+ 학생교환	2007-04-10	경영대학	-	2
1335	캐나다	McGill University	일반학술+ 학생교환	2009-04-22	경영대학	3	12
1336	캐나다	McMaster University	일반학술	2016-12-01	의과대학	-	-
1337	캐나다	NSCAD University (Nova Scotia College of Art and Design)	일반학술+ 학생교환	2018-08-13	미술대학	-	-
1338	캐나다	Polytechnique Montréal	일반학술	2013-08-22	본부	-	-

연번	국가	대학교(기관)	협정종류	일자	관리기관	최근 3년간 학생교류 실적	
						파견	입학
1339	캐나다	Polytechnique Montréal	학생교환	2013-08-23	공과대학	-	6
1340	캐나다	Queen's University at Kingston	일반학술	2005-10-20	경영대학	-	-
1341	캐나다	Queen's University at Kingston	학생교환	2005-10-20	경영대학	1	3
1342	캐나다	Simon Fraser University	일반학술	1998-03-24	본부	-	-
1343	캐나다	Simon Fraser University	학생교환	1998-03-24	본부	14	13
1344	캐나다	Université de Montréal	일반학술	2010-05-31	본부	-	-
1345	캐나다	Université de Montréal	학생교환	2010-05-31	본부	5	8
1346	캐나다	University of Alberta	일반학술	2003-11-20	본부	-	-
1347	캐나다	University of Alberta	학생교환	2011-08-11	본부	11	7
1348	캐나다	University of Alberta	공동복수학위	2011-08-11	사범대학	1	-
1349	캐나다	University of British Columbia	일반학술	1991-06-03	본부	-	-
1350	캐나다	University of British Columbia	일반학술+ 학생교환	1996-01-01	경영대학	3	3
1351	캐나다	University of British Columbia	학생교환	1997-09-09	본부	32	39
1352	캐나다	University of British Columbia	일반학술	1998-08-04	치의학대학원	-	-
1353	캐나다	University of British Columbia	일반학술	2017-08-21	의과대학	-	-
1354	캐나다	University of Calgary	일반학술+ 학생교환	2002-09-04	경영대학	-	9
1355	캐나다	University of Calgary	일반학술	2017-01-23	본부	-	-
1356	캐나다	University of Calgary	학생교환	2017-01-23	본부	-	-
1357	캐나다	University of Toronto	일반학술	2004-12-27	본부	-	-
1358	캐나다	University of Toronto	학생교환	2005-02-02	본부	8	16
1359	캐나다	University of Toronto	학생교환	2010-12-20	경영전문대학원	-	1
1360	캐나다	University of Victoria	일반학술+ 학생교환	2009-03-18	경영대학	-	3
1361	캐나다	University of Waterloo	학생교환	2014-05-15	본부	15	24
1362	캐나다	University of Toronto	학생교환	2018-12-13	의과대학	-	-
1363	캐나다	Western University	학생교환	2013-10-30	본부	11	4
1364	캐나다	Wilfrid Laurier University	학생교환	2013-05-16	본부	11	9
1365	캐나다	York University	일반학술+ 학생교환	2010-08-26	경영대학	-	4
1366	코스타리카	Universidad de Costa Rica	일반학술	2019-01-28	본부	-	-
1367	콜롬비아	Universidad Industrial de Santander - UIS	일반학술	2005-10-27	공과대학	-	-
1368	콜롬비아	Universidad Nacional de Colombia	기타	2018-02-23	공과대학(협동과정 기술경영경제정책)	-	-
1369	콜롬비아	University of the Andes, Colombia	일반학술	2009-10-27	본부	-	-
1370	콜롬비아	University of the Andes, Colombia	학생교환	2009-10-27	본부	2	11
1371	콩고	University of Kinshasa	학생교환	2018-03-02	공과대학	-	-
1372	쿠바	Casa de las Américas	일반학술	2009-12-01	라틴아메리카연구소	-	-
1373	쿠바	Escuela Nacional de Salud Pública (ENSAP)	일반학술	2018-09-07	의과대학	-	-
1374	태국	Asian Institute of Technology	일반학술	2006-10-04	본부	-	-
1375	태국	Asian Institute of Technology	학생교환	2006-10-04	본부	-	-
1376	태국	Burapha University	일반학술	2010-03-22	본부	-	-
1377	태국	Burapha University	학생교환	2010-04-02	본부	-	-
1378	태국	Chiang Mai University	일반학술	2013-10-18	의과대학	-	-
1379	태국	Chiang Mai University	학생교환	2013-10-18	의과대학	-	-

연번	국가	대학교(기관)	협정종류	일자	관리기관	최근 3년간 학생교류 실적	
						파견	입학
1380	태국	Chiang Mai University	일반학술	2019-02-13	약학대학	-	-
1381	태국	Chulalongkom University	일반학술+학생교환	1998-06-25	본부	-	2
1382	태국	Chulalongkom University	일반학술	2004-12-06	사범대학	-	-
1383	태국	Chulalongkom University	일반학술+학생교환	2008-01-28	국제대학원	-	19
1384	태국	Chulalongkom University	일반학술	2008-11-28	치의학대학원	-	-
1385	태국	Chulalongkom University	일반학술	2011-02-21	약학대학	-	-
1386	태국	Chulalongkom University	일반학술+학생교환	2012-02-16	경영대학	-	3
1387	태국	Chulalongkom University	일반학술	2012-09-26	법학전문대학원	-	-
1388	태국	Chulalongkom University	일반학술	2012-12-20	수의과대학	-	-
1389	태국	Chulalongkom University	일반학술	2013-06-04	공과대학 (기계항공공학부)	-	-
1390	태국	Chulalongkom University	일반학술	2015-03-13	의과대학	-	-
1391	태국	Chulalongkom University	일반학술	2016-04-15	법학연구소	-	-
1392	태국	Chulalongkom University	일반학술	2016-04-15	아시아평법연구소	-	-
1393	태국	Chulalongkom University	일반학술	2018-09-10	약학대학	-	-
1394	태국	Chulalongkom University	학생교환	2018-09-10	약학대학	-	-
1395	태국	Chulalongkom University	일반학술	2018-11-05	아시아연구소	-	-
1396	태국	East West seed	학생교환	2014-06-03	채소육종센터	-	-
1397	태국	Kasetsart University	일반학술	2013-10-22	사범대학 (체육교육과)	-	-
1398	태국	Kasetsart University	일반학술	2014-04-25	사범대학	-	-
1399	태국	Kasetsart University	일반학술	2017-08-21	농업생명과학대학	-	-
1400	태국	Mahidol University	일반학술	2009-09-23	보건대학원	-	-
1401	태국	Mahidol University	일반학술	2010-03-22	본부	-	-
1402	태국	Mahidol University	학생교환	2010-03-22	본부	-	2
1403	태국	Mahidol University	일반학술	2017-04-07	의과대학	-	-
1404	태국	Mahidol University	학생교환	2017-04-07	의과대학	-	-
1405	태국	National Institute of Development Administration (NIDA)	일반학술	2009-01-20	본부	-	-
1406	태국	Princess Galyani Vadhana Institute of Music	일반학술+학생교환	2017-06-01	음악대학	-	-
1407	태국	Silpakorn University	일반학술	2018-07-27	약학대학	-	-
1408	태국	Srinakharinwirot University	일반학술	2007-10-31	사범대학	-	-
1409	태국	Sripatum University	일반학술	2004-01-07	본부	-	-
1410	태국	Suranaree University of Technology	일반학술	2008-10-06	본부	-	-
1411	태국	Thammasat University	일반학술	2004-01-28	본부	-	-
1412	태국	Thammasat University	일반학술+학생교환	2007-08-01	경영대학	-	3
1413	태국	Thammasat University	일반학술	2013-03-22	사회과학대학 (사회복지학과)	-	-
1414	태국	Thammasat University	일반학술	2013-11-23	법학연구소	-	-
1415	태국	Thammasat University	학생교환	2014-01-13	의과대학	-	-
1416	태국	VISTEC	일반학술	2016-12-01	재료공학부 실험실	-	-
1417	터키	Bogazici University	일반학술	2013-04-15	본부	-	-

연번	국가	대학교(기관)	협정종류	일자	관리기관	최근 3년간 학생교류 실적	
						파견	입학
1418	터키	Bogazici University	학생교환	2017-01-23	본부	-	-
1419	터키	Erciyes University	일반학술	2010-03-22	본부	-	-
1420	터키	Koç University	학생교환	2013-02-28	경영전문대학원	-	-
1421	터키	Koç University	학생교환	2016-08-02	본부	-	-
1422	터키	Sabanci University	일반학술+학생교환	2012-03-20	경영대학	-	-
1423	터키	Uludag University	일반학술	2014-07-09	농업생명과학대학	-	-
1424	파라과이	Instituto Superior de Educación "Dr. Raúl Peña"	일반학술	2015-09-09	사범대학	-	-
1425	파키스탄	Lahore University of Management Sciences	일반학술	2007-03-22	본부	-	-
1426	파키스탄	Lahore University of Management Sciences	학생교환	2007-03-22	본부	-	2
1427	파키스탄	National University of Science and Technology	일반학술	2008-04-29	본부	-	-
1428	파키스탄	National University of Science and Technology	학생교환	2008-04-29	본부	-	-
1429	파키스탄	University of the Punjab	일반학술	2011-05-17	본부	-	-
1430	팔라우	Palau National Congress	기타	2014-02-25	건설환경종합연구소 (자주노동자연맹)	-	-
1431	포르투갈	Catholic University of Portugal	일반학술+학생교환	2014-07-16	경영대학	-	4
1432	포르투갈	University of Aveiro	일반학술	2010-04-01	화공분야연구인력 양성사업단	-	-
1433	포르투갈	University of Lisbon	일반학술	2014-07-21	공과대학	-	-
1434	포르투갈	University of Lisbon	학생교환	2016-03-09	공과대학	3	2
1435	폴란드	Polish Academy of Sciences	기타	2008-12-26	자연과학대학 (생명과학부)	-	-
1436	프랑스	Ecole des Hautes Etudes en Sciences Sociales	일반학술	1991-05-27	본부	-	-
1437	프랑스	Ecole d'ingénieurs de Purpan	학생교환	2015-07-20	농업생명과학대학	-	3
1438	프랑스	Ecole Nationale Supérieure d'Architecture de Nantes	학생교환	2018-10-07	공과대학 (건축학과)	-	-
1439	프랑스	Ecole Nationale Supérieure des Arts Décoratifs (ENSAD)	일반학술	2010-04-26	본부	-	-
1440	프랑스	Ecole Nationale Supérieure des Arts Décoratifs (ENSAD)	학생교환	2010-04-26	본부	1	3
1441	프랑스	École Nationale Supérieure des Beaux-Arts, Paris	일반학술	2010-01-20	본부	-	2
1442	프랑스	École Nationale Supérieure des Mines de Saint-Etienne (EMSE)	일반학술	2001-07-12	본부	-	-
1443	프랑스	École Nationale Supérieure des Mines de Saint-Etienne (EMSE)	공동복수학위	2009-04-21	공과대학	-	-
1444	프랑스	École Nationale Supérieure des Mines de Saint-Etienne (EMSE)	공동복수학위	2012-11-15	공과대학	1	2
1445	프랑스	École Nationale Supérieure des Mines de Saint-Etienne (EMSE)	학생교환	2012-11-15	공과대학	9	18
1446	프랑스	Ecole normale supérieure, Paris	일반학술	2009-03-19	본부	-	-
1447	프랑스	Ecole normale supérieure, Paris	학생교환	2009-03-19	본부	4	3
1448	프랑스	Ecole Polytechnique	일반학술	2005-10-13	본부	-	-
1449	프랑스	Ecole Polytechnique	학생교환	2009-11-03	본부	-	-
1450	프랑스	EDHEC Business School	일반학술+학생교환	2001-06-19	경영대학	2	9
1451	프랑스	EMLYON Business School	일반학술+학생교환	2012-02-16	경영대학	-	6
1452	프랑스	ESSEC Business School	일반학술+학생교환	2000-05-08	국제대학원	-	15
1453	프랑스	ESSEC Business School	공동복수학위	2001-02-12	국제대학원	11	5
1454	프랑스	ESSEC Business School	학생교환	2003-01-22	경영전문대학원	6	4
1455	프랑스	ESSEC Business School	공동복수학위	2008-04-03	경영전문대학원	2	3

연번	국가	대학교(기관)	협정종류	일자	관리기관	최근 3년간 학생교류 실적	
						파견	입학
1456	프랑스	ESSEC Business School	일반학술+ 학생교환	2016-04-08	경영대학	3	7
1457	프랑스	HEC Paris School of Management	일반학술	2001-08-01	경영대학	-	-
1458	프랑스	HEC Paris School of Management	학생교환	2001-08-01	경영대학	6	11
1459	프랑스	Institut Mines-Télécom	일반학술	2014-08-29	공과대학	-	-
1460	프랑스	Institut Mines-Télécom	학생교환	2014-08-29	공과대학	4	51
1461	프랑스	Institut Mines-Télécom	일반학술	2015-04-29	공과대학	-	-
1462	프랑스	Institut Mines-Télécom	일반학술	2015-04-29	본부	-	-
1463	프랑스	Institut National des Langues et Civilisations Orientales	일반학술	2006-08-08	사범대학	-	-
1464	프랑스	Institut National des Langues et Civilisations Orientales	일반학술	2008-02-14	본부	-	-
1465	프랑스	Institut National des Langues et Civilisations Orientales	학생교환	2016-02-18	사범대학	-	14
1466	프랑스	Institut National des Sciences Appliquées de Lyon	일반학술	1999-05-17	공과대학	-	-
1467	프랑스	Institut National des Sciences Appliquées de Toulouse (INSA)	일반학술	2006-12-26	공과대학	-	-
1468	프랑스	Institut National des Sciences Appliquées de Toulouse (INSA)	공동복수학위	2008-01-10	공과대학	-	8
1469	프랑스	Institut National des Sciences Appliquées de Toulouse (INSA)	학생교환	2018-02-07	공과대학	-	14
1470	프랑스	ISC Paris, School of Management	일반학술+ 학생교환	2007-03-01	경영대학	-	1
1471	프랑스	Le commissariat à l'Énergie atomique et aux Énergies alternatives (CEA)	일반학술	2012-07-11	핵융합로공학 선형연구센터	-	-
1472	프랑스	Le Consortium Europeen Erasmus Mundus (Europhilosophie)	일반학술	2008-11-11	인문대학(철학과)	-	-
1473	프랑스	Lycee-College Saint Gabriel-Saint Michel	일반학술	2009-10-29	사범대학	-	-
1474	프랑스	Lycee-College Victor Duruy in Paris	일반학술	2009-11-03	사범대학	-	-
1475	프랑스	Mines, ParisTech	일반학술	2007-02-07	공과대학	-	-
1476	프랑스	N+I Network of Engineering Institutes	일반학술	2009-05-05	본부	-	-
1477	프랑스	N+I Network of Engineering Institutes	공동복수학위	2009-05-25	공과대학	-	-
1478	프랑스	NEOMA Business School	일반학술+ 학생교환	2002-12-04	경영대학	-	12
1479	프랑스	Paris 13 University	일반학술	2010-07-12	본부	-	-
1480	프랑스	Paris 13 University	학생교환	2012-12-20	본부	11	13
1481	프랑스	Paris Tech Institute of Science and Technology 1. HEC Paris School of Management 2. Agro, ParisTech 3. Artset Métiers ,ParisTech 4. ENSCP Chimie, ParisTech 5. Ecole des Ponts ParisTech 6. Ecole Polytechnique 7. ENSAE ParisTech 8. ENSTA ParisTech 9. ESPCI, ParisTech 10. Institut d'Optique, ParisTech 11. Mines, ParisTech 12. TELECOM ParisTech	일반학술	2009-03-20	본부	-	-
1482	프랑스	Pierre and Marie Curie University	일반학술	2011-09-09	본부	-	-
1483	프랑스	Sciences Po	일반학술	2006-01-30	본부	-	-
1484	프랑스	Sciences Po	학생교환	2006-01-30	본부	19	19
1485	프랑스	TELECOM ParisTech	학생교환	2011-01-06	본부	-	-
1486	프랑스	Université de Cergy-Pontoise	일반학술	2018-05-22	본부	-	-
1487	프랑스	Université de Cergy-Pontoise	학생교환	2018-05-22	본부	-	-

연번	국가	대학교(기관)	협정종류	일자	관리기관	최근 3년간 학생교류 실적	
						파견	입학
1488	프랑스	Université Diderot Paris 7	일반학술	2006-11-30	본부	-	-
1489	프랑스	Université Diderot Paris 7	학생교환	2006-11-30	본부	22	23
1490	프랑스	Université Diderot Paris 7	기타	2015-03-27	사범대학	-	-
1491	프랑스	Université Diderot Paris 7	일반학술	2017-07-27	아시아연구소	-	-
1492	프랑스	Université Paris-Saclay	일반학술	2018-05-09	본부	-	-
1493	프랑스	Université Paris-Saclay	공동복수학위	2019-01-03	자연과학대학	-	-
1494	프랑스	Université Paris-Sorbonne (Paris IV)	일반학술	1998-06-10	본부	-	-
1495	프랑스	Université Paris-Sorbonne (Paris IV)	학생교환	1998-06-10	본부	14	1
1496	프랑스	Université Paris-Sud	공동복수학위	2005-11-24	자연과학대학	1	-
1497	프랑스	Université Pierre et Marie Curie (UPMC)	공동복수학위	2012-07-11	자연과학대학	-	-
1498	프랑스	Université Stendhal Grenoble 3	공동복수학위	2011-06-06	사범대학	-	-
1499	프랑스	University of Technology of Compiègne	일반학술	2016-04-07	치의학대학원	-	-
1500	프랑스	University Paris 2 Panthéon-Assas	일반학술	2007-12-12	법학전문대학원	-	-
1501	프랑스	University Paris 2 Panthéon-Assas	학생교환	2007-12-12	법학전문대학원	-	6
1502	프랑스, 스위스, 독일, 일본, 핀란드, 캐나다, 한국, 일본, 대만, 미국	Centre National de la Recherche Scientifique (CNRS) 1. Ecole Polytechnique 2. EPFL-Ecole Polytechnique Federale de Lausanne 3. Albert-Ludwigs-Universitaet Freiburg 4. The University of Tokyo 5. VTT Technical Research Centre of Finland 6. Polytechnique Montréal 7. Korea Institute of Machinery and Materials 8. Tohoku University 9. National Tsing Hua University 10. University of Washington	기타	2013-03-14	공과대학	-	-
1503	프랑스, 한국	1. Centre National de la Recherche Scientifique (CNRS) 2. Université de Strasbourg 3. Ewha Womans University 4. University of Ulsan	기타	2015-08-25	공과대학	-	-
1504	프랑스, 한국	Creation of the International Associated Lab (LIA)	기타	2015-03-16	공과대학	-	-
1505	핀란드	Aalto University	일반학술	1994-10-20	경영대학	-	-
1506	핀란드	Aalto University	학생교환	1994-10-20	경영대학	3	6
1507	핀란드	Aalto University	일반학술+ 학생교환	1995-09-25	미술대학	-	-
1508	핀란드	Hanken School of Economics	일반학술+ 학생교환	2000-07-26	국제대학원	-	1
1509	핀란드	University of Art and Design Helsinki	일반학술	2008-12-29	본부	-	-
1510	핀란드	University of Helsinki	일반학술	1995-06-15	본부	-	-
1511	핀란드	University of Helsinki	학생교환	1997-09-05	본부	13	11
1512	핀란드	University of Helsinki	일반학술+ 학생교환	2001-03-26	국제대학원	-	-
1513	핀란드	University of Helsinki	기타	2006-02-28	본부	-	-
1514	핀란드	University of Oulu	일반학술	2018-07-12	본부	-	-
1515	핀란드	University of Oulu	학생교환	2018-07-12	본부	-	-
1516	필리핀	Ateneo De Manila University	일반학술	2005-07-22	본부	-	-
1517	필리핀	Ateneo De Manila University	학생교환	2005-07-22	본부	-	5
1518	필리핀	University of Perpetual Help System Laguna	일반학술	2017-07-24	공과대학	-	-
1519	필리핀	University of Santo Tomas	일반학술	2005-09-02	본부	-	-

연번	국가	대학교(기관)	협정종류	일자	관리기관	최근 3년간 학생교류 실적	
						파견	입학
1520	필리핀	University of Santo Tomas	학생교환	2005-09-02	본부	-	-
1521	필리핀	University of the Philippines Diliman	일반학술	2005-10-24	본부	-	-
1522	필리핀	University of the Philippines Diliman	학생교환	2006-04-10	본부	-	-
1523	필리핀	University of the Philippines Los Baños	일반학술+학생교환	2000-11-28	농업생명과학대학	-	-
1524	한국, 아랍 에미레이트	1. Energy & Mineral Resources Development Association of Korea 2. The Petroleum Institute Abu Dhabi	일반학술	2015-10-14	공과대학	-	-
1525	한국, 호주	(주) KT & Smart Community Consortium	기타	2018-11-08	농업생명과학대학	-	-
1526	헝가리	Eötvös Loránd University	학생교환	2017-12-15	사범대학	-	-
1527	헝가리	Semmelweis University	학생교환	2015-10-16	의과대학	-	-
1528	헝가리	Szent István University Gödöllő	일반학술	2002-04-04	농업생명과학대학	-	-
1529	헝가리	University of Veterinary Medicine Budapest	일반학술	2019-01-28	수의과대학	-	-
1530	호주	Bio and Gene	기타	2017-11-28	농업생명과학대학	-	-
1531	호주	Curtin University of Technology	학생교환	2012-02-13	공과대학	-	-
1532	호주	Curtin University of Technology	학생교환	2014-11-25	공과대학	4	2
1533	호주	Deakin University	학생교환	2011-03-15	본부	-	8
1534	호주	Edith Cowan University	일반학술+학생교환	2006-06-05	반도체공동연구소	-	-
1535	호주	Griffith University	일반학술	1997-01-28	본부	-	-
1536	호주	Griffith University	학생교환	1997-01-28	본부	1	2
1537	호주	Griffith University	일반학술+학생교환	2008-04-09	경영대학	-	1
1538	호주	M3DICINE PTY LTD	일반학술	2018-10-17	의과대학	-	-
1539	호주	Macquarie University	학생교환	2011-03-15	본부	-	2
1540	호주	Macquarie University	일반학술	2018-07-22	사범대학	-	-
1541	호주	Monash University	일반학술	2007-04-17	사회과학대학	-	-
1542	호주	Monash University	학생교환	2007-04-17	사회과학대학	-	-
1543	호주	Monash University	일반학술	2009-08-04	본부	-	-
1544	호주	Monash University	학생교환	2009-08-04	본부	9	14
1545	호주	The Australian National University	일반학술	1991-11-27	본부	-	-
1546	호주	The Australian National University	학생교환	1997-11-14	본부	7	11
1547	호주	The University of Adelaide	일반학술	2010-03-30	본부	-	-
1548	호주	The University of Adelaide	학생교환	2010-03-30	본부	1	7
1549	호주	The University of Melbourne	학생교환	2000-09-06	국제대학원	-	-
1550	호주	The University of Melbourne	일반학술	2002-05-22	본부	-	-
1551	호주	The University of Melbourne	학생교환	2002-05-22	본부	10	14
1552	호주	The University of Melbourne	일반학술	2007-08-21	사범대학	-	-
1553	호주	The University of Melbourne	일반학술	2009-04-13	화공분야연구인력양성사업단	-	-
1554	호주	The University of Melbourne	학생교환	2012-04-23	법학전문대학원	-	-
1555	호주	The University of Melbourne	학생교환	2014-11-21	의과대학	-	-
1556	호주	The University of New South Wales (UNSW Sydney)	일반학술	1997-02-03	본부	-	-
1557	호주	The University of New South Wales (UNSW Sydney)	학생교환	1997-02-03	본부	9	13
1558	호주	The University of New South Wales (UNSW Sydney)	일반학술	2009-04-28	공과대학 (건축학과/ 건설환경공학부)	-	-

연번	국가	대학교(기관)	협정종류	일자	관리기관	최근 3년간 학생교류 실적	
						파견	입학
1559	호주	The University of New South Wales (UNSW Sydney)	일반학술	2009-05-04	공과대학	-	-
1560	호주	The University of New South Wales (UNSW Sydney)	일반학술+ 학생교환	2010-03-04	경영대학	-	-
1561	호주	The University of New South Wales (UNSW Sydney)	학생교환	2015-09-04	의과대학	-	-
1562	호주	The University of Queensland	일반학술	2007-11-23	본부	-	-
1563	호주	The University of Queensland	학생교환	2007-11-23	본부	11	10
1564	호주	The University of Queensland	일반학술+ 학생교환	2009-02-20	경영대학	-	-
1565	호주	The University of Queensland	학생교환	2014-07-01	의과대학	-	-
1566	호주	The University of Queensland	일반학술	2017-11-29	농업생명과학연구원	-	-
1567	호주	The University of Sydney	일반학술	1989-09-27	본부	-	-
1568	호주	The University of Sydney	일반학술	1991-04-01	치의학대학원	-	-
1569	호주	The University of Sydney	학생교환	1998-01-28	본부	8	17
1570	호주	The University of Sydney	일반학술	2012-07-09	법학전문대학원	-	-
1571	호주	The University of Sydney	일반학술	2015-09-04	의과대학	-	-
1572	호주	The University of Western Australia	일반학술	2007-11-29	본부	-	-
1573	호주	The University of Western Australia	학생교환	2011-01-21	본부	-	6
1574	호주	The University of Western Australia	일반학술+ 학생교환	2013-02-06	법학전문대학원	1	-
1575	호주	University of Canberra	일반학술	2011-01-20	행정대학원	-	-
1576	호주	University of South Australia	일반학술	2012-12-17	의과대학	-	-
1577	호주	University of Wollongong	일반학술	2011-11-16	본부	-	-
1578	호주	University of Wollongong	학생교환	2011-11-16	본부	-	3
1579	호주, 브라질, 캐나다, 중국, 덴마크, 싱가포르, 남아프리카 공화국, 영국, 미국, 일본	1. The University of Melbourne 2. Universidade de São Paulo 3. University of Toronto 4. Beijing Normal University 5. Aarhus University 6. Nanyang Technological University 7. University of Cape Town 8. University of London 9. University of Wisconsin-Madison 10. Hiroshima University	일반학술	2013-11-01	사범대학	-	-
1580	홍콩	Hong Kong University of Science and Technology	일반학술	2018-08-25	창의정보기술 인재양성사업단	-	-
1581	홍콩	City University of Hong Kong	일반학술	2006-06-26	본부	-	-
1582	홍콩	City University of Hong Kong	학생교환	2006-06-26	본부	3	8
1583	홍콩	City University of Hong Kong	일반학술	2007-06-28	중앙도서관	-	-
1584	홍콩	City University of Hong Kong	학생교환	2018-07-09	미술대학	-	-
1585	홍콩	Clover Seed Co. Ltd	학생교환	2009-03-09	채소육종센터	-	-
1586	홍콩	Hong Kong Baptist University	일반학술	2019-02-19	본부	-	-
1587	홍콩	Hong Kong Baptist University	학생교환	2019-02-19	본부	-	-
1588	홍콩	Hong Kong Polytechnic University	일반학술	2009-04-03	본부	-	-
1589	홍콩	Hong Kong Polytechnic University	학생교환	2009-04-03	본부	9	8
1590	홍콩	Hong Kong University of Science and Technology	일반학술	2018-12-01	중앙도서관	-	-
1591	홍콩	Lingnan University, Hong Kong	일반학술	2016-02-16	본부	-	-
1592	홍콩	Lingnan University, Hong Kong	학생교환	2018-12-06	본부	1	-
1593	홍콩	The Chinese University of Hong Kong (CUHK)	일반학술	2005-02-04	본부	-	-

연번	국가	대학교(기관)	협정종류	일자	관리기관	최근 3년간 학생교류 실적	
						파견	입학
1594	홍콩	The Chinese University of Hong Kong (CUHK)	학생교환	2005-02-04	본부	3	17
1595	홍콩	The Chinese University of Hong Kong (CUHK)	학생교환	2009-02-18	경영전문대학원	4	2
1596	홍콩	The Chinese University of Hong Kong (CUHK)	일반학술	2018-10-31	사회과학대학 (사회복지학과)	-	-
1597	홍콩	The Hong Kong Polytechnic University	학생교환	2019-01-29	공과대학 (건설환경공학부)	-	-
1598	홍콩	The Hong Kong University of Science and Technology	일반학술	2007-02-06	본부	-	-
1599	홍콩	The Hong Kong University of Science and Technology	학생교환	2007-02-06	본부	3	14
1600	홍콩	The Hong Kong University of Science and Technology	공동복수학위	2013-11-12	공과대학	-	-
1601	홍콩	The Hong Kong University of Science and Technology	기타	2018-02-02	공과대학	-	-
1602	홍콩	The Hong Kong University of Science and Technology	일반학술	2018-02-02	공과대학	-	-
1603	홍콩	The University of Hong Kong	일반학술	2005-02-15	본부	-	-
1604	홍콩	The University of Hong Kong	학생교환	2005-03-25	본부	8	24
1605	홍콩	The University of Hong Kong	일반학술	2007-05-25	창의정보기술 인재양성사업단	-	-
1606	홍콩	The University of Hong Kong	일반학술+ 학생교환	2013-08-27	국제대학원	-	-
1607	홍콩	The University of Hong Kong	일반학술	2015-09-25	의과대학	-	-
1608	홍콩	The University of Hong Kong	학생교환	2015-09-25	의과대학	-	-
1609	홍콩	The University of Hong Kong	일반학술	2018-03-05	치의학대학원	-	-
1610	홍콩	The University of Hong Kong	일반학술	2018-08-31	간호대학	-	-
1611	홍콩, 대만, 싱가포르, 중국, 일본	1. The Hong Kong University of Science and Technology 2. National Taiwan University (NTU) 3. National University of Singapore (NUS) 4. Tsinghua University 5. The University of Tokyo	기타	2016-10-24	공과대학	-	-
1612	-	Asian Association of Veterinary Schools (AAVS)	일반학술	2008-04-25	수의과대학	-	-
1613	-	Asian Forest Cooperation Organization (AFoCO)	일반학술	2016-12-30	농업생명과학대학	-	-
1614	-	Association for the Development of Education in Africa	일반학술	2010-05-28	사범대학	-	-
1615	-	CityNet	일반학술	2014-02-17	공과대학(협동과정 기술경영경제정책)	-	-

- 1) 조사기준일: 2019. 4. 1.(학생교류 실적은 2016. 3. 1. ~ 2019. 2. 28.까지 학생교류 실적 반영)
- 2) 조사대상: 대학 간 학술교류협정 및 해당 협정에 의해 상호 교환 프로그램(정규학기)에 참여한 학생 교류 실적(2개 학기에 걸쳐 교류한 경우 실적 각각 포함)

서울대학교 통계연보

2019년판

발행처 서울대학교
편집 서울대학교 기획처
인쇄처

인쇄일 2020년 2월
발행일 2020년 2월
주소 서울시 관악구 관악로 1
전화 (02) 880-5083
홈페이지 www.snu.ac.kr

