





# 서울대학교 통계연보

2017년판

서울대학교



# 발간사

‘세계사적 소명을 실천하는 창의적 지식공동체’의 건설을 지향하는 서울대학교는 미래 첨단 사회를 주도할 공공의식을 갖춘 인재의 양성에 전력을 쏟고 있습니다. 우리 대학은 급변하는 대내외 환경 속에서 시대적 요청에 적극적으로 부응하고, 사회발전을 위한 책임을 다하기 위한 노력을 게을리하지 않을 것입니다.

이 기회를 빌려 대내외적으로 어려운 여건임에도 불구하고 대학 발전을 위해 교육과 연구, 행정에 묵묵히 헌신하고 계시는 교수님과 직원 여러분께 깊은 감사와 존경의 말씀을 드립니다.

서울대학교는 다양한 행정수요에 능동적으로 대처하기 위해 ‘통계연보’를 발간해오고 있습니다. 통계연보는 전 기관 및 부서의 통계자료를 바탕으로 당해 연도뿐만 아니라 과거의 정보도 함께 수록하여 서울대학교의 전반적인 변화와 발전상을 담고 있습니다.

「2017 서울대학교 통계연보」는 서울대학교의 교육과 연구, 기구, 시설, 인원, 재정 등의 정보로 구성되어 있습니다. 통계연보가 우리 대학을 종합적으로 이해하고, 대학의 발전계획 수립과 교육·연구 현황 파악 등 대학 발전의 기초자료로 널리 활용되기를 바랍니다. 통계연보 발간을 위해 적극 협조해 주신 모든 교직원 여러분께 감사드립니다.

2017년 12월

서울대학교 총장 성낙인



# 일러두기

## 1. 서울대학교 통계연보는

서울대학교의 대학(원), 교직원, 학술연구, 지원·부속시설, 그리고 재정현황 등 서울대학교를 구성하고 있는 모든 조직의 자료를 포함하고 있습니다.

## 2. 통계작성의 기준은

● 본 연보는 2017 4월 1일 현재의 통계를 수록하였으며, 각 표에는 당해연도와 직전 2개년, 5년 전, 10년 전 통계를 수록하고 있습니다.

단, 10년간의 통계 변화가 거의 없고, 변동 추이가 의미 없는 자료는 당해연도 또는 최근 3년간 통계만을 수록합니다.

● 기준일자가 2017년 4월 1일이 아닌 항목은 별도로 표시하였습니다.

주요 항목의 기준은 다음과 같습니다.

- 학생 신분변동	2016. 3. 1. ~ 2017. 2. 28.
- 졸업생 취업 진학현황	2017. 6. 1. (15년 졸업생)
- 장학금 수혜현황	2016학년도 1, 2학기
- 교원 신분변동	2016. 4. 2. ~ 2017. 4. 1.
- 학술연구실적	2016. 1. 1. ~ 2016. 12. 31.
- 연구비 수탁현황	2016. 3. 1. ~ 2017. 2. 28.

## 3. 조사의 척도는

본 연보에 사용된 계량단위는 미터법을 따릅니다.

연령별 통계는 만 연령입니다.

통계 중 일부는 반올림으로 인하여 내역과 합계가 일치되지 않는 경우도 있습니다.

통계표 중에 사용된 부호는 다음과 같습니다.

(0): 단위 미만

(-): 해당숫자 없음

(...): 해당숫자 미상

본 연보에 관한 문의사항은

서울대학교 기획과(전화: 02-880-5083, FAX: 02-889-7489)로 연락주시기 바랍니다.





# 차 례

## I. 개 요

1. 조직	4
가. 기구표	4
나. 대학본부	7
다. 대학(원)	7
라. 부속시설 등	7
2. 인원	8
가. 교원	8
나. 직원	8
다. 대학(원)생	8
3. 시설	9
가. 토지	9
나. 건물	9
4. 재정	9

## II. 교 원

1. 인원 현황	12
2. 강의담당 현황	16
3. 전임교원 1인당 학생인원 현황	18
4. 학술연구실적 현황	22
5. 연구비 수혜 현황	24
6. 해외파견 현황	26
가. 파견기관별	26
나. 파견지역별	26
7. 전임교원 학위별·성별 인원	27
8. 전임교원 연령별 인원	28
9. 전임교원 경력연수별 인원	28
10. 외국인 현황	29
가. 국적별	29
나. 직급별	29
11. 전임교원 신분변동	29

### Ⅲ. 직 원

1. 직렬별 인원	32
2. 조직별 인원	32
가. 총괄	32
나. 대학본부	33
다. 대학(원)	33
라. 지원·부속시설·부속학교	34
마. 연구시설	35
바. 기타기관(자체직원)	36
3. 직급별 평균연령 및 근속연수	37
가. 직급별 평균연령	37
나. 직급별 평균근속연수	37
4. 직원 신분변동	37

### Ⅳ. 대학(원)생

1. 인원 현황	40
2. 외국인 등 학생 현황	42
가. 학위과정 현황	42
나. 교환학생 현황	43
다. 어학연수생 현황	44
3. 신입생 현황	45
4. 재학생 신분변동	46
5. 졸업생 취업·진학 현황	47
6. 장학금 수혜 현황	49
7. 학자금대출 현황	51
8. 학위수여 현황	52
9. 명예박사학위수여 현황	53

### Ⅴ. 학술연구

1. 연구시설	56
가. 설치 현황	56
나. 조직 현황	57
다. 인력 현황	60
라. 연구 개황	62
마. 지원재단별 연구비 수혜 현황	67
바. 일반 현황	70

2. 공개강좌 과정	72
3. 국제학술교류 협정 체결 현황	74
가. 본 부	74
나. 대학(원)	82
다. 연구시설 및 지원시설	111

## VI. 지원·부속시설

1. 지원시설	124
가. 정보화본부	124
1) 서버현황	124
2) PC 실습실 현황	125
3) 정보화 예산	125
4) 캠퍼스 라이선스 SW 제공 현황	126
5) 정보서비스 이용 현황	126
가) 1인당 인터넷 속도	126
나) 전산망 이용 현황	126
다) 포털이용자 현황	127
라) 서버호스팅 이용 현황	127
마) 정보기술교육 현황	127
바) IT서비스센터 상담 현황	127
나. 도서관	128
1) 장서 현황	128
가) 총 장서	128
나) 기관별	128
다) 주제별	129
2) 자료구입비 현황	129
3) 시설 현황	129
4) 이용 현황	130
2. 부속시설	130
가. 박물관	130
나. 미술관	130
다. 규장각한국학연구원	130
라. 학생생활관	131
1) 수용 인원	131
2) 시설 현황	131
3) 후생복지시설	131

마. 보건진료소	132
1) 진료 및 검진 현황	132
2) 대학별 건강검진 현황	132
3) 건강교육 및 건강증진 프로그램 참여 현황	132
바. 교수학습개발센터	133
1) 교육/학습/이러닝사업/글쓰기교실	133
2) 미디어제작 지원	134
3) 멀티미디어동 운영	134
사. 실험동물자원관리원	134
아. 기초과학공동기기원	135
자. 언어교육원	135
1) 한국어교육센터 연도별 학생수	135
2) 외국어교육센터 강좌별 등록현황	136
3) 간행물 현황	136
차. 대학생활문화원	137
1) 상담활동 현황	137
2) 리더십 및 봉사활동 현황	137
3) 연구·출판 현황	137
카. 인권센터	137
1) 교육통계	137
2) 상담통계(유형별 통계)	138
타. 기록관	138
1) 행정기록물 보유현황	138
2) 대학사료 보유현황	138
파. 환경안전원	138
1) 실험폐수 수거 현황	138
2) 방사성폐기물 위탁처리량 현황	139
3) 환경안전교육 참석자 현황	139
4) 기관별 실태조사 실험실 수	140
하. 경력개발센터	141
1) 진로지도 현황	141
2) 취업 지원 서비스 현황	141
3) 해외인턴십 지원 현황	142
4) 진로설계 및 글로벌인턴십 교과목 현황	142
5) 출판 현황	142
거. 평생교육원	143
너. 대학행정교육원	143
더. 어린이보육지원센터	144

러. 글로벌사회공헌단	144
1) 사회공헌 교육 현황	144
2) 글로벌봉사단 현황	144
3) 사회봉사교과목 수강 현황	145
4) 스누멘토링(온·오프라인) 활동 현황	145
<b>VII. 관련법인 및 기타기관</b>	
1. 관련법인	148
가. 출판문화원 현황	148
나. 생활협동조합 현황	148
다. (재)서울대발전기금 기부금 모금 현황	149
2. 기타기관	149
가. 부설학교 현황	149
나. 대학신문사 현황	149
다. 서울대/포스코스포츠센터 현황	150
1) 71-2동	150
2) 센터 외 업장	150
<b>VIII. 교육시설</b>	
1. 토지 현황	154
2. 건물 현황	155
<b>IX. 교육재정</b>	
1. 재원별 재정 현황	158
가. 법인회계	158
나. 발전기금	159
2. 기구별 재정 현황	159
가. 총괄	159
나. 대학본부	160
다. 대학(원)	160
라. 연구시설	162
마. 지원·부속시설 등	164
바. 법인 및 기타 기관(자체예산)	165
<b>X. 상세 작성 기준</b>	168

# I 개요



# 개 요

## 1. 조직

- 가. 기구표
- 나. 대학본부
- 다. 대학(원)
- 라. 부속시설 등

## 2. 인원

- 가. 교원
- 나. 직원
- 다. 대학(원)생

## 3. 시설

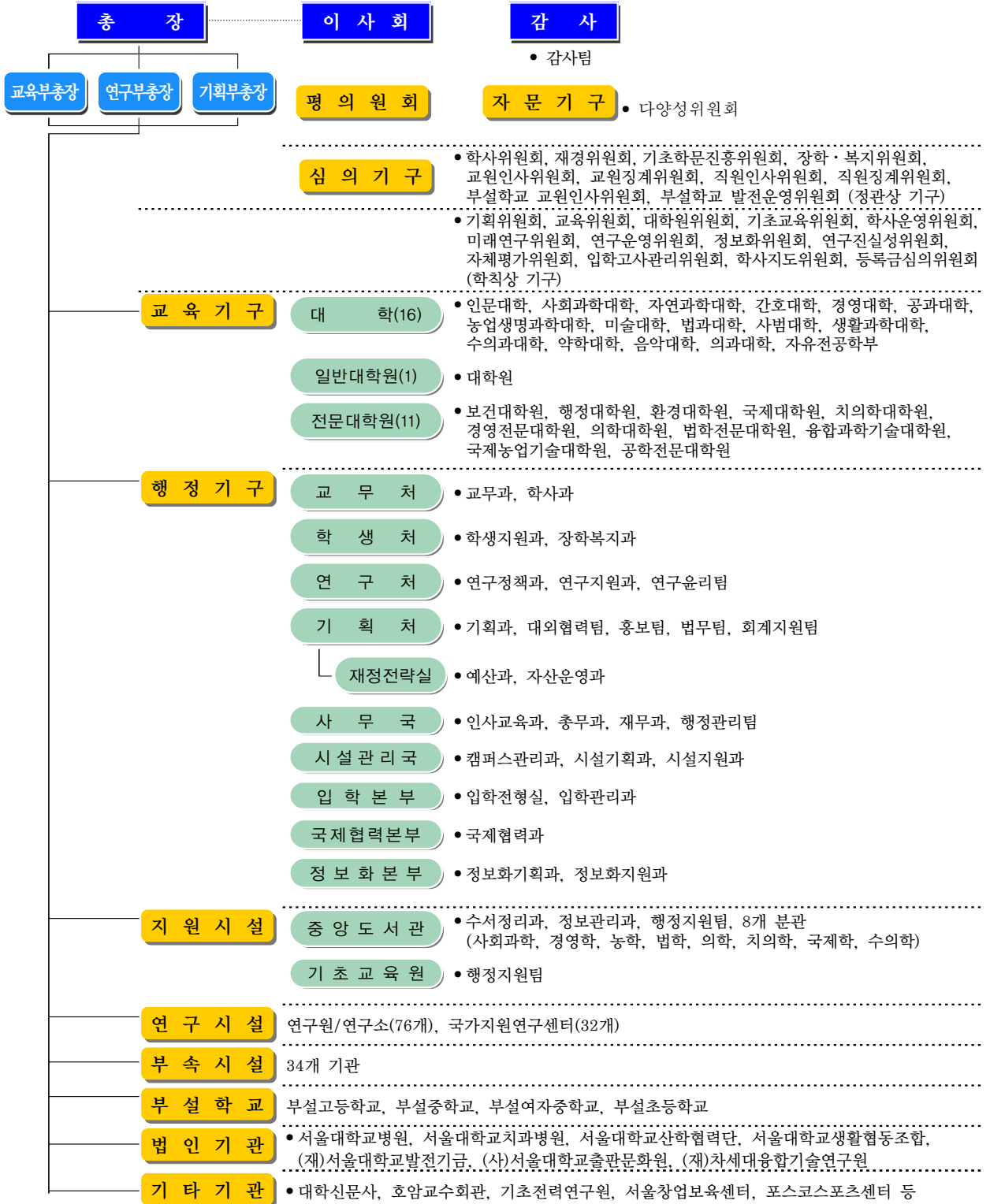
- 가. 토지
- 나. 건물

## 4. 재정

summary

# 1. 조직

## 가. 기구표



\* 기준일: 2017. 10. 1. (교육기구, 연구시설, 부속시설의 세부조직은 뒷 페이지 참조)



교육기구

대학원	석사과정 : 5계열 72학과(부) 31협동과정 박사과정 : 5계열 74학과(부) 32협동과정
인문대학	국어국문학과, 중어중문학과, 영어영문학과, 불어불문학과, 독어독문학과, 노어노문학과, 서어 서문학과, 언어학과, 국사학과, 동양사학과, 서양사학과, 고고미술사학과, 철학과, 종교학과, 미학과, 아시아언어문명학부(1개 학부, 15개 학과)
사회과학대학	정치외교학부(정치학전공, 외교학전공), 경제학부, 사회학과, 인류학과, 심리학과, 지리학과, 사회복지학과, 언론정보학과(2개 학부, 6개 학과)
자연과학대학	수리과학부, 통계학과, 물리·천문학부(물리학 전공, 천문학 전공), 화학부, 생명과학부, 지구환경 경과학부(5개 학부, 1개 학과)
간호대학	간호학과(1개 학과)
경영대학	경영학과(1개 학과)
공과대학	기계항공공학부(기계공학전공, 우주항공공학전공), 재료공학부, 전기·정보공학부, 건설환경 공학부, 에너지자원공학과, 컴퓨터공학부, 화학생명공학부, 건축학과 건축학전공, 건축학과 건축공학전공, 산업공학과, 원자핵공학과, 조선해양공학과(6개 학부, 5개 학과)
농업생명과학대학	식물생산과학부, 산림과학부, 응용생물화학부, 식품·동물생명공학부, 바이오시스템·소재학부, 조경·지역시스템공학부, 농경제사회학부(7개 학부)
미술대학	동양화과, 서양화과, 조소과, 디자인학부(1개 학부, 3개 학과)
법과대학	법학부(1개 학부)
사범대학	교육학과, 국어교육과, 영어교육과, 불어교육과, 독어교육과, 사회교육과, 역사교육과, 지리교육과, 윤리교육과, 수학교육과, 물리교육과, 화학교육과, 생물교육과, 지구과학교육과, 체육교육과 (15개 학과)
생활과학대학	소비자아동학부(소비자학 전공, 아동가족학전공), 식품영양학과, 의류학과(1개 학부, 2개 학과)
수의과대학	수의예과, 수의학과(1개 예과, 1개 학과)
약학대학	약학과, 제약학과(2개 학과)
음악대학	성악과, 작곡과(작곡전공, 이론전공), 기악과(피아노전공, 현악전공, 관악전공), 국악과(4개 학과)
의과대학	의예과, 의학과(1개 예과, 1개 학과)
자유전공학부	자유전공학부(1개 학부)
보건대학원	보건학과(보건학전공, 보건정책관리학전공), 환경보건학과(2개 학과)
행정대학원	행정학과(행정학전공, 정책학전공, 글로벌행정전공)(1개 학과)
환경대학원	환경계획학과, 환경조경학과(2개 학과)
국제대학원	국제학과(국제통상전공, 국제협력전공, 국제지역학전공, 한국학전공)(1개 학과)
치의학대학원	치의학과(1개 학과)
경영전문대학원	경영학과(1개 학과)
의학대학원	의학과(1개 학과)
법학전문대학원	법학과(1개 학과)
융합과학기술대학원	융합과학부(1개 학부)
국제농업기술대학원	국제농업기술학과(1개 학과)
공학전문대학원	응용공학과(1개 학과)

연구시설

연구소 / 연구원

- 본 부 : 통일·평화연구원, 생명공학공동연구원, 금융경제연구원, 아시아에너지환경지속가능 발전연구소, 그린바이오과학기술연구원, 빅데이터연구원
- 인 문 대 학 : 인문학연구원, 미국학연구소, 인지과학연구소, 철학사상연구소, 라틴아메리카연구소
- 사 회 과 학 대 학 : 사회과학연구원, 경제연구소, 언론정보연구소, 국제문제연구소, 사회발전연구소, 국토문제연구소, 여성연구소, 아시아연구소
- 자 연 과 학 대 학 : 기초과학연구원, 유전공학연구소, 해양연구소, 이론물리학연구소, 미생물연구소, 수핵연구소, 응용물리연구소
- 간 호 대 학 : 간호과학연구소
- 경 영 대 학 : 경영연구소, 노사관계연구소, 경영정보연구소, 증권·금융연구소
- 공 과 대 학 : 공학연구원, 반도체공동연구소, 신소재공동연구소, 자동화시스템공동연구소, 컴퓨터연구소, 정밀기계설계공동연구소, 뉴미디어통신공동연구소, 에너지자원신기술연구소, 해양시스템공학연구소, 화학공정신기술연구소, 항공우주신기술연구소, 건설환경융합연구소, 산업시스템혁신연구소, 전력연구소
- 농 업 생 명 과 학 대 학 : 농업생명과학연구원, 식품바이오융합연구소, 식물유전체육종연구소
- 미 술 대 학 : 조형연구소
- 사 범 대 학 : 교육융합연구원, 교육연구소, 스포츠과학연구소, 국어교육연구소
- 생 활 과 학 대 학 : 생활과학연구소
- 수 의 과 대 학 : 수의과학연구소
- 약 학 대 학 : 종합약학연구소, 천연물과학연구소
- 음 악 대 학 : 동양음악연구소, 서양음악연구소, 오페라연구소
- 의 과 대 학 : 의학연구원, 암연구소, 간연구소, 노화·고령사회연구소, 시스템면역의학연구소
- 보 건 대 학 원 : 보건환경연구소
- 행 정 대 학 원 : 한국행정연구소, 정보통신행정연구소, 아시아개발연구소
- 환 경 대 학 원 : 환경계획연구소
- 국 제 대 학 원 : 국제학연구소, 일본연구소
- 치 의 학 대 학 원 : 치학연구소
- 법 학 전 문 대 학 원 : 법학연구소, 아시아태평양법연구소
- 융 합 과 학 기 술 대 학 원 : 차세대융합기술연구원

국가 지원 연구 센터

- 자 연 과 학 대 학 : 해양천연물신약연구단, 한국중성미자연구센터, QoLT산업기술지원센터, 데이터과학과지식창출연구센터, 강상관계물질연구단, RNA연구단
- 공 과 대 학 : 핵변환에너지연구센터, 나노융용시스템연구센터, 교량설계핵심기술연구단, 핵융합로공학선행연구센터, 선박해양성능고도화연구사업단, 복합환경제어멀티스케일시험평가센터, 멀티스케일에너지시스템연구단, 나노입자연구단, 국방생체모방자율로봇특화연구센터, 차세대우주추진연구센터, 엔지니어링개발연구센터, 치안과학기술연구개발센터, 전략구조소재신공정설계연구센터, 인간중심소프트로봇기술연구센터
- 농 업 생 명 과 학 대 학 : 식품안전성및독성연구센터, 채소육종연구센터, 식물분자유종사업단
- 사 범 대 학 : 국제스포츠행정기양성사업단
- 수 의 과 대 학 : 국가마우스표현형분석사업단
- 약 학 대 학 : 내인성리간드신호전달조절항암제연구센터
- 의 과 대 학 : 생체막가소성연구센터, 신경면역정보저장네트워크연구센터
- 치 의 학 대 학 원 : 구강악안면노인성기능장애연구센터
- 융 합 과 학 기 술 대 학 원 : 의약바이오컨버전스연구단, 중앙미세환경연구센터, 약개발바이오이미징융합기술센터

부속시설

- 본 부 직 할 : 박물관, 규장각한국학연구원, 관악학생생활관, 보건진료소, 교수학습개발센터, 실험동물자원관리원, 기초과학공동기원, 언어교육원, 대학생활문화원, 인권센터, 기록관, 환경안전원, 미술관, 경력개발센터, 평생교육원, 대학행정교육원, 어린이보육지원센터, 글로벌사회공헌단
- 공 과 대 학 : 공학교육혁신센터
- 농 업 생 명 과 학 대 학 : 농장, 학술림, 목장, 수목원, 농생명과학공동기원, 교육연수원, 식물병원
- 사 범 대 학 : 교육행정연수원, 교육연수원
- 수 의 과 대 학 : 동물병원
- 약 학 대 학 : 약초원, 약학교육연수원
- 의 과 대 학 : 의학교육연수원
- 보 건 대 학 원 : 보건사업소
- 치 의 학 대 학 원 : 치의학교육연수원

## 나. 대학본부

(단위: 개)

연도 \ 구분	처	국	본부
2017	4	2	3

1) 조사기준일 : 2017. 4. 1.

## 다. 대학(원)

(단위: 개)

연도 \ 구분	대 학		대 학 원 <sup>*</sup>		전문대학원	
	대학수	학과(부)수	석사과정 학과(부)수	박사과정 학과(부)수	대학원수	학과(부)수
2017	16	84	104	107	11	14

1) 조사기준일 : 2017. 4. 1.

\* 대학원 : 학과(부)수는 협동과정 및 WCU학과 포함임.

## 라. 부속시설 등

(단위: 개)

연도 \ 구분	지원시설 <sup>*</sup>	연구시설 <sup>*</sup>	부속시설	부설학교	관련법인 <sup>*</sup>	기타기관
2017	2	110	35	4	17	2

1) 조사기준일 : 2017. 4. 1.

\* 지원시설 : 중앙도서관, 기초교육원임.

\* 연구시설 : 국가지원연구센터(34개 센터) 포함임.

\* 서울대학교 정관 [별표2]의 관련법인 목록

## 2. 인원

### 가. 교원

(단위: 명)

연도	구분	전 임 교 원				비 전 임 교 원 등														부설 학교 교원	계	
		교수	부 교수	조 교수	소계	명예 교수	기금 교원	BK 교원	HK 교원	HK 연구 교수	초빙 교원	연구 교원	강의 교원	산학 협력 중점 교원	겸임 교원	시간 강사	객원 교원	외래 교원	조교			소계
2017	남	1,331	346	109	1,786	861	83	39	22	13	9	91	37	29	202	553	68	110	98	2,215	69	4,070
	여	192	88	38	318	65	18	19	10	10	-	91	43	1	72	660	9	117	229	1,344	95	1,757
	소계	1,523	434	147	2,104	926	101	58	32	23	9	182	80	30	274	1,213	77	227	327	3,559	164	5,827

1) 조사기준일 : 2017. 4. 1.

\* 교원의 자세한 현황은 12페이지 참조

### 나. 직원

(단위: 명)

연도	구분	행정	사서	전산	공업시설	농림식품	보건환경	학예· 입학전형	시설운영	연구설비	계
2017	남	209	24	30	135	51	15	7	78	2	551
	여	384	59	18	6	2	19	6	11	-	505
	소계	593	83	48	141	53	34	13	89	2	1,056

1) 조사기준일 : 2017. 4. 1.

\* 직원의 자세한 현황은 32페이지 참조

### 다. 대학(원)생

(단위: 명)

연도	구분	정 원			재 학 생			휴 학 생		
		대 학	대학원	계	대 학	대학원	계	대 학	대학원	계
2017	남	-	-	-	9,746	6,701	16,447	3,741	770	4,511
	여	-	-	-	6,705	5,226	11,931	812	709	1,521
	소계	13,034	11,189	24,223	16,451	11,927	28,378	4,553	1,479	6,032

1) 조사기준일 : 2017. 4. 1.

2) 대학원 : WCU 정원 포함

\* 대학(원)생의 자세한 현황은 40페이지를 참조

### 3. 시설

#### 가. 토지

(단위: 1,000m<sup>2</sup>)

연도 \ 구분	시설부지	실습장 및 부속농장	학술림	기 타	계
2017	4,409	3,481	104	12	8,006

- 1) 조사기준일 : 2017. 4. 1.
- 2) 기타 : 잠원동 아파트 부지, 여수 농지
- \* 토지의 자세한 현황은 154페이지를 참조

#### 나. 건물

(단위: m<sup>2</sup>)

연도 \ 구분	기준면적 (A)	보유면적						계
		교육기본 시설(B)	지원시설 (C)	연구시설 (D)	부속시설	부설학교	기타시설	
2017	452,636	641,613	152,634	430,489	186,804	43,458	153,118	1,608,116

- 1) 조사기준일 : 2017. 4. 1.
- 2) 기준면적은 재학생 기준임
- 3) 시설 구분은 대학설립·운영규정에 따른 분류임.
- \* 건물의 자세한 현황은 155페이지를 참조

### 4. 재정

(단위: 백만원)

연도 \ 구분	법인회계		서울대학교발전기금		계	
	세입	세출	세입	세출	세입	세출
2017	803,119	803,119	185,912	185,912	989,031	989,031

- 1) 조사기준일 : 2017. 4. 1.
- 2) 실제 결산액이 아닌 예산액 기준으로 작성
- \* 법인회계의 자세한 현황은 158페이지를 참조
- \* 서울대학교발전기금의 자세한 현황은 159페이지를 참조

faculty

# II 교원



# 교원

1. 인원 현황
2. 강의담당 현황
3. 전임교원 1인당 학생인원 현황
4. 학술연구실적 현황
5. 연구비 수혜 현황
6. 해외파견 현황
  - 가. 파견기관별
  - 나. 파견지역별
7. 전임교원 학위별·성별 인원
8. 전임교원 연령별 인원
9. 전임교원 경력연수별 인원
10. 외국인 현황
  - 가. 국적별
  - 나. 직급별
11. 전임교원 신분변동

faculty

### 1. 인원 현황

(단위: 명)

연도	구분	전 임 교 원				비 전 임 교 원 등														계 (a+b)	
		교수	부 교수	조 교수	소계 (a)	명예 교수	기금 교원	BK 교원	HK 교원	HK 연구 교수	초빙 교원	연구 교원	강의 교원	산학 협력 중점 교원	겸임 교원	객원 교원	외래 교원	시간 강사	조교		소계 (b)
2007	남	1,027	340	190	1,557	573	174	42	-	-	35	15	15	-	-	-	-	685	183	1,722	3,279
	여	83	44	57	184	33	28	23	-	-	8	18	18	-	-	-	-	534	230	892	1,076
	소계	1,110	384	247	1,741	606	202	65	-	-	43	33	33	-	-	-	-	1,219	413	2,614	4,355
2012	남	1,157	337	145	1,639	719	213	44	12	26	100	54	31	-	484	-	-	692	135	2,510	4,149
	여	114	86	44	244	45	50	21	3	17	7	47	29	-	215	-	-	624	275	1,333	1,577
	소계	1,271	423	189	1,883	764	263	65	15	43	107	101	60	-	699	-	-	1,316	410	3,843	5,726
2015	남	1,305	351	117	1,773	821	111	34	17	15	40	81	39	20	457	-	-	628	120	2,383	4,156
	여	165	89	48	302	58	20	22	8	11	8	83	36	-	220	-	-	707	247	1,420	1,722
	소계	1,470	440	165	2,075	879	131	56	25	26	48	164	75	20	677	-	-	1,335	367	3,803	5,878
2016	남	1,325	355	115	1,795	839	88	37	21	15	11	91	38	21	238	48	201	517	101	2,266	4,061
	여	175	89	51	315	59	19	16	10	10	0	88	40	1	75	4	142	605	265	1,334	1,649
	소계	1,500	444	166	2,110	898	107	53	31	25	11	179	78	22	313	52	343	1,122	366	3,600	5,710
2017	남	1,331	346	109	1,786	861	83	39	22	13	9	91	37	29	202	68	110	553	98	2,215	4,001
	여	192	88	38	318	65	18	19	10	10	-	91	43	1	72	9	117	660	229	1,344	1,662
	소계	1,523	434	147	2,104	926	101	58	32	23	9	182	80	30	274	77	227	1,213	327	3,559	5,663
인문대	남	104	25	13	142	102	2	-	-	-	-	-	3	-	-	-	-	171	5	283	425
	여	25	12	3	40	6	-	-	-	-	-	-	2	-	-	1	-	199	31	239	279
	소계	129	37	16	182	108	2	-	-	-	-	-	5	-	-	1	-	370	36	522	704
사회대	남	84	21	7	112	71	-	-	-	-	1	-	-	2	2	1	-	38	10	125	237
	여	12	10	2	24	-	-	-	-	-	-	-	-	-	-	1	-	25	18	44	68
	소계	96	31	9	136	71	-	-	-	-	1	-	-	2	2	2	-	63	28	169	305
자연대	남	146	46	15	207	105	1	-	-	-	-	-	-	-	3	5	-	13	11	138	345
	여	12	6	3	21	3	-	-	-	-	-	-	-	-	-	2	-	15	17	37	58
	소계	158	52	18	228	108	1	-	-	-	-	-	-	-	3	7	-	28	28	175	403
간호대	남	1	-	1	2	-	-	-	-	-	-	-	-	-	-	-	1	-	-	1	3
	여	13	5	3	21	14	-	-	-	-	-	-	-	-	-	-	59	35	4	112	133
	소계	14	5	4	23	14	-	-	-	-	-	-	-	-	-	-	60	35	4	113	136
경영대	남	8	2	-	10	15	-	-	-	-	-	-	-	-	-	6	-	7	-	28	38
	여	-	1	-	1	-	-	-	-	-	-	-	-	-	-	-	-	6	4	10	11
	소계	8	3	-	11	15	-	-	-	-	-	-	-	-	-	6	-	13	4	38	49
공과대	남	223	55	19	297	114	1	-	-	-	2	-	-	2	7	32	-	44	10	212	509
	여	8	2	-	10	1	-	-	-	-	-	-	-	-	-	3	-	13	31	48	58
	소계	231	57	19	307	115	1	-	-	-	2	-	-	2	7	35	-	57	41	260	567



(단위: 명)

연도	구분	전 임 교 원				비 전 임 교 원 등														계 (A+B)	
		교수	부 교수	조 교수	소계 (A)	명예 교수	기금 교원	BK 교원	HK 교원	HK 연구 교수	초빙 교원	연구 교원	강의 교원	산학협력중점교원	겸임 교원	객원 교원	외래 교원	시간 강사	조교		소계 (B)
농생대	남	90	19	7	116	61	-	-	-	-	-	-	-	-	18	3	-	5	4	91	207
	여	3	1	3	7	-	-	-	-	-	-	-	-	-	3	-	-	5	19	27	34
	소계	93	20	10	123	61	-	-	-	-	-	-	-	-	21	3	-	10	23	118	241
미술대	남	17	7	2	26	24	-	-	-	-	-	-	-	-	-	-	-	76	6	106	132
	여	6	3	-	9	1	-	-	-	-	-	-	-	-	-	-	-	56	5	62	71
	소계	23	10	2	35	25	-	-	-	-	-	-	-	-	-	-	-	132	11	168	203
법과대	남	-	-	-	-	14	-	-	-	-	-	-	-	-	-	-	-	11	-	25	25
	여	-	-	-	-	-	-	-	-	-	-	-	-	-	-	-	-	5	3	8	8
	소계	-	-	-	-	14	-	-	-	-	-	-	-	-	-	-	-	16	3	33	33
사범대	남	70	18	6	94	70	-	-	-	-	-	-	-	-	-	2	-	92	19	183	277
	여	14	5	5	24	5	-	-	-	-	-	5	-	-	-	1	-	115	18	144	168
	소계	84	23	11	118	75	-	-	-	-	-	5	-	-	-	3	-	207	37	327	445
생활대	남	4	1	-	5	2	-	-	-	-	-	-	-	-	-	1	-	4	2	9	14
	여	16	7	3	26	16	-	-	-	-	-	-	-	-	4	-	-	29	6	55	81
	소계	20	8	3	31	18	-	-	-	-	-	-	-	-	4	1	-	33	8	64	95
수의대	남	31	5	2	38	17	-	-	-	-	-	-	-	-	2	-	4	1	1	25	63
	여	1	1	-	2	-	-	-	-	-	-	1	-	-	-	-	1	-	8	10	12
	소계	32	6	2	40	17	-	-	-	-	-	1	-	-	2	-	5	1	9	35	75
약학대	남	26	7	-	33	26	-	-	-	-	-	-	-	-	1	-	2	1	-	30	63
	여	4	2	1	7	2	-	-	-	-	-	-	-	-	-	-	28	-	4	34	41
	소계	30	9	1	40	28	-	-	-	-	-	-	-	-	1	-	30	1	4	64	104
음악대	남	16	4	2	22	16	-	-	-	-	1	-	-	-	1	-	-	58	1	77	99
	여	12	2	3	17	12	-	-	-	-	-	-	-	-	-	-	-	130	9	151	168
	소계	28	6	5	39	28	-	-	-	-	1	-	-	-	1	-	-	188	10	228	267
의과대	남	294	62	10	366	136	74	-	-	-	-	-	-	-	151	-	4	-	11	376	742
	여	41	19	6	66	2	17	-	-	-	-	-	-	-	63	-	2	-	10	94	160
	소계	335	81	16	432	138	91	-	-	-	-	-	-	-	214	-	6	-	21	470	902
자유전공학부	남	5	2	-	7	-	-	-	-	-	-	-	-	-	-	-	-	1	-	1	8
	여	-	-	-	-	-	-	-	-	-	-	-	-	-	-	-	-	1	-	1	1
	소계	5	2	-	7	-	-	-	-	-	-	-	-	-	-	-	-	2	-	2	9
보건대학원	남	16	5	-	21	13	-	-	-	-	-	-	-	-	2	1	-	-	1	17	38
	여	2	2	1	5	3	-	-	-	-	-	-	-	-	-	-	-	-	4	7	12
	소계	18	7	1	26	16	-	-	-	-	-	-	-	-	2	1	-	-	5	24	50
행정대학원	남	18	8	-	26	13	-	-	-	-	-	-	-	-	-	5	-	1	2	21	47
	여	2	-	-	2	-	-	-	-	-	-	-	-	-	-	-	-	1	2	3	5
	소계	20	8	-	28	13	-	-	-	-	-	-	-	-	-	5	-	2	4	24	52

(단위: 명)

연도	구분	전 임 교 원				비 전 임 교 원 등														계 (A+B)	
		교수	부 교수	조 교수	소계 (A)	명예 교수	기금 교원	BK 교원	HK 교원	HK 연구 교수	초빙 교원	연구 교원	강의 교원	산학 협력 중점 교원	겸임 교원	객원 교원	외래 교원	시간 강사	조교		소계 (B)
환 경 대학원	남	10	6	3	19	13	-	-	-	-	-	-	-	-	-	-	-	1	3	17	36
	여	2	2	1	5	-	-	-	-	-	-	-	-	-	-	-	-	2	2	4	9
	소계	12	8	4	24	13	-	-	-	-	-	-	-	-	-	-	-	3	5	21	45
국 제 대학원	남	15	4	1	20	-	-	-	-	-	-	-	-	1	4	-	-	3	-	8	28
	여	1	1	-	2	-	-	-	-	-	-	-	-	-	-	-	-	6	-	6	8
	소계	16	5	1	22	-	-	-	-	-	-	-	-	1	4	-	-	9	-	14	36
치 의 학 대학원	남	57	16	3	76	39	5	-	-	-	1	-	1	1	2	-	99	-	2	150	226
	여	11	3	3	17	-	1	-	-	-	-	1	-	-	-	-	27	1	7	37	54
	소계	68	19	6	93	39	6	-	-	-	1	-	2	1	2	-	126	1	9	187	280
경 영 전문 대학원	남	29	12	-	41	4	-	-	-	-	-	-	-	1	-	-	-	-	-	5	46
	여	1	2	-	3	-	-	-	-	-	-	-	-	1	-	-	-	-	-	1	4
	소계	30	14	-	44	4	-	-	-	-	-	-	-	2	-	-	-	-	-	6	50
법 학 전문 대학원	남	40	6	4	50	6	-	-	-	-	-	-	-	8	-	-	20	-	34	84	
	여	5	2	-	7	-	-	-	-	-	-	-	-	-	-	-	6	-	6	13	
	소계	45	8	4	57	6	-	-	-	-	-	-	-	8	-	-	26	-	40	97	
융 합 과 학 기 술 대학원	남	17	9	4	30	-	-	-	-	-	4	-	-	3	2	-	-	-	-	9	39
	여	1	-	1	2	-	-	-	-	-	-	-	-	1	-	-	-	-	-	1	3
	소계	18	9	5	32	-	-	-	-	-	4	-	-	4	2	-	-	-	-	10	42
국 제 농 업 기 술 대학원	남	3	5	9	17	-	-	-	-	-	-	-	-	-	-	-	-	-	-	-	17
	여	-	-	-	-	-	-	-	-	-	-	-	-	-	-	-	-	1	-	1	1
	소계	3	5	9	17	-	-	-	-	-	-	-	-	-	-	-	-	1	-	1	18
공 학 전문 대학원	남	7	1	1	9	-	-	-	-	-	-	-	3	-	6	-	1	-	10	19	
	여	-	-	-	-	-	-	-	-	-	-	-	-	-	1	-	-	1	2	2	
	소계	7	1	1	9	-	-	-	-	-	-	-	3	-	7	-	1	1	12	21	
부 속 시 설 등	남	-	-	-	-	-	-	22	13	-	91	33	21	-	-	-	5	10	195	195	
	여	-	-	-	-	-	-	10	10	-	91	34	1	-	-	-	9	26	181	181	
	소계	-	-	-	-	-	-	32	23	-	182	67	22	-	-	-	14	36	376	376	
BK21 플 러 스 사 업 단	남	-	-	-	-	-	-	39	-	-	-	-	-	-	-	-	-	-	-	39	39
	여	-	-	-	-	-	-	19	-	-	-	-	-	-	-	-	-	-	-	19	19
	소계	-	-	-	-	-	-	58	-	-	-	-	-	-	-	-	-	-	-	58	58

1) 조사기준일 : 2017. 4. 1.

2) 조사대상 : 전임교원 및 비전임교원 등

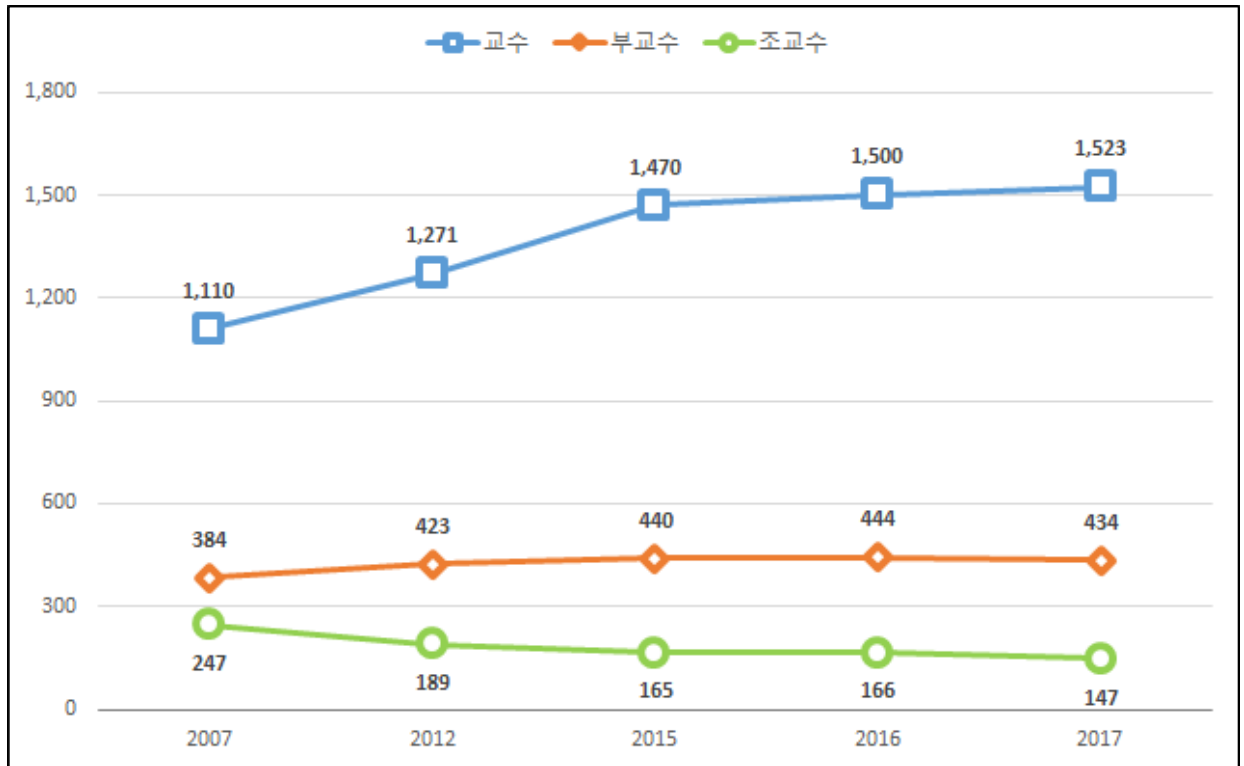
3) 법과대학·법학전문대학원, 의과대학·의학대학원 전임교원은 상호 겸무이며, 법과대학, 의학대학원 소속 교원은 없으므로 별도 표기하지 않았음.

\* 전임교원 : 교육공무원법에 의하여 교수, 부교수, 조교수 전임강사(2013년 이후 전임강사 직급이 폐지되었음)로 임용된 자 (총장제외)

\* 시간강사 : 시간강사의 소속이 여러 기관일 경우 주 강의기관으로 산출

고등교육기관 교육기본통계조사 기준과 같이 언어교육원 시간강사는 현황에서 제외

연도별 전임교원 변화 추이



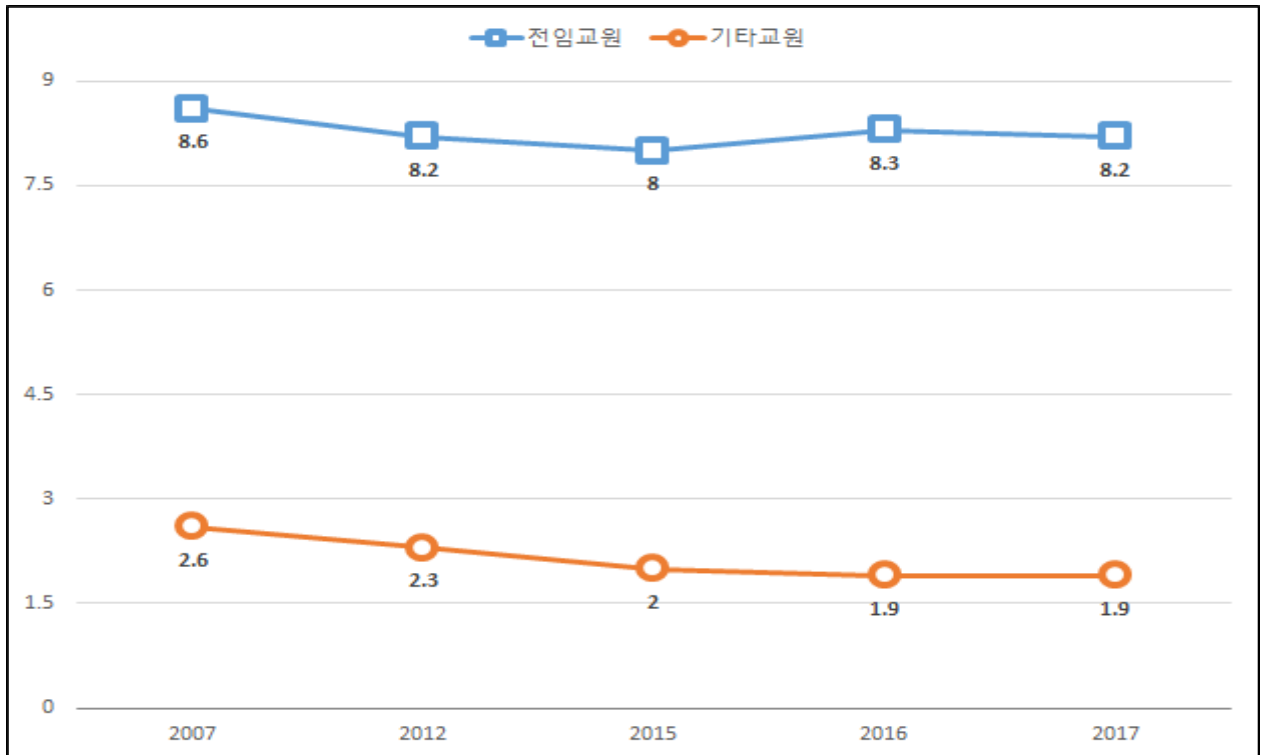
## 2. 강의담당 현황

(단위: 명, 시간)

구분 대학(원)	개 설 과목수	개 설 강좌수	개 설 학점수	*)강의 담당시간(a)			*)담당교원 수(b)			1인당 평균 강의시간(a/b)		
				전임	비전임	계	전임	비전임	계	전임	비전임	계
2007	3,597	6,277	17,156	15,045.0	6,695.5	21,740.5	1,752	2,614	4,366	8.6	2.6	5.2
2012	3,990	6,906	18,861	15388.4	8093.8	23,482.2	1,886	3,555	5,441	8.2	2.3	4.3
2015	3,995	7,159	19,532	16,518.3	7,083.6	23,601.9	2,075	3,474	<b>5,549</b>	8.0	2.0	4.3
2016	3,961	7,203	19,502	17,603.0	6,874.6	24,477.6	2,110	3,600	<b>5,710</b>	8.3	1.9	4.3
<b>2017</b>	<b>3,979</b>	<b>7,387</b>	<b>19,873</b>	<b>17,233.7</b>	<b>6,894.9</b>	<b>24,128.5</b>	<b>2,104</b>	<b>3,559</b>	<b>5,663</b>	<b>8.2</b>	<b>1.9</b>	<b>4.3</b>
인문대	604	1,125	3,136	1,330.5	1,420.5	2,751.0	182	522	704	7.3	2.7	3.9
사회대	274	417	1,247	959.5	276.0	1,235.5	136	169	305	7.1	1.6	4.1
자연대	337	826	2,114	1,773.7	163.0	1,936.7	228	175	403	7.8	0.9	4.8
간호대	35	57	163	171.5	100.0	271.5	23	113	136	7.5	0.9	2
경영대	85	164	486	107.0	75.0	182.0	11	38	49	9.7	2	3.7
공과대	489	933	2,715	2,386.6	263.0	2,649.6	307	260	567	7.8	1	4.7
농생대	276	369	1,043	1,012.0	39.0	1,051.0	123	118	241	8.2	0.3	4.4
미술대	200	243	654	364.5	508.0	872.5	35	168	203	10.4	3	4.3
법과대	59	102	306	-	57.0	57.0	-	33	33	-	1.7	1.7
사범대	453	671	1,652	890.0	896.0	1,786.0	118	327	445	7.5	2.7	4
생활대	106	129	370	263.5	118.0	381.5	31	64	95	8.5	1.8	4
수의대	73	100	259	337.5	13.0	350.5	40	35	75	8.4	0.4	4.7
약학대	77	176	462	410.9	20.0	430.9	40	64	104	10.3	0.3	4.1
음악대	163	465	902	557.0	768.0	1,325.0	39	228	267	14.3	3.4	5
의과대 (의학대학원)	213	519	1,547	3,594.5	980.1	4,574.6	432	470	902	8.3	2.1	5.1
자유전공학부	11	31	74	64.0	30.0	94.0	7	2	9	9.1	15	10.4
보건대학원	44	70	201	201.0	3.0	204.0	26	24	50	7.7	0.1	4.1
행정대학원	48	114	342	218.5	33.5	252.0	28	24	52	7.8	1.4	4.8
환경대학원	45	66	199	181.0	17.0	198.0	24	21	45	7.5	0.8	4.4
국제대학원	45	62	186	151.5	31.5	183.0	22	14	36	6.9	2.3	5.1
치의학대학원	124	286	651	801.5	87.0	888.5	93	187	280	8.6	0.5	3.2
경영전문대학원	38	66	131	660.2	-	660.2	44	6	50	15	-	13.2
법학전문대학원	53	82	206	300.0	65.0	365.0	57	40	97	5.3	1.6	3.8
융합과학기술 대학원	43	72	213	270.5	-	270.5	32	10	42	8.5	-	6.4
국제농업기술 대학원	34	49	147	147.0	3.0	150.0	17	1	18	8.6	3	8.3
공학전문대학원	9	31	93	79.8	40.8	120.5	9	12	21	8.9	3.4	5.7
기초교육원	38	156	356	-	887.5	887.5	-	85	85	-	10.4	10.4
기타	3	6	18	-	-	-	-	349	349	-	-	-

- 1) 조사기준일 : 2017. 4. 1.
  - 2) 조사대상 : 1학기 개설과목 수, 개설강좌 수, 개설학점 수 및 교원의 강의담당 현황
  - 3) 경영전문대학원의 1.5년 4학기제로 2016학년도 1, 2학기(2016.8.17.~2017.3.4.)를 조사대상에 포함
  - 4) 법과대학·법학전문대학원, 의과대학·의학전문대학원의 전임교원은 상호겸무임.
- \* 강의담당시간 : 통합행정정보시스템으로 조사된 교원의 강의 시간  
 실험실습시간은 2시간을 1시간으로 환산함(단, 음대, 미대, 체육교육과는 그대로 1시간으로 인정).
- \* 담당교원 수(강의를 하지 않는 교원 포함) :  
 전 임 - 교육공무원법에 의하여 교수, 부교수, 조교수로 임용된 자  
 비전임 - 「1. 인원 현황」에서 비전임 교원 등으로 파악된 자

교원 1인당 평균 강의시간



### 3. 전임교원 1인당 학생인원 현황

(단위: 명)

대학(원)	구분	과정별 재학생 현황				전 임 교원수	과정별 전임교원 1인당 학생수			
		학사	석사	박사	계		학사	석사	박사	계
2007	남	12,108	4,147	1,649	<b>17,904</b>	1,563	6.9	2.4	0.9	<b>10.2</b>
	여	7,101	3,234	1,056	<b>11,391</b>	189	4.1	1.8	0.6	<b>6.5</b>
	소계	19,209	7,381	2,705	<b>29,295</b>	1,752	11.0	4.2	1.5	<b>16.7</b>
2012	남	10,002	4,340	1,915	<b>16,257</b>	1,641	5.3	2.3	1.0	<b>8.6</b>
	여	6,621	3,829	1,271	<b>11,721</b>	245	3.5	2.0	0.7	<b>6.2</b>
	소계	16,623	8,169	3,186	<b>27,978</b>	1,886	8.8	4.3	1.7	<b>14.8</b>
2015	남	9,835	4,491	2,249	<b>16,575</b>	1,773	4.7	2.2	1.1	<b>8</b>
	여	6,676	3,818	1,421	<b>11,915</b>	302	3.2	1.8	0.7	<b>5.7</b>
	소계	16,511	8,309	3,670	<b>28,490</b>	2,075	7.9	4	1.8	<b>13.7</b>
2016	남	9,829	4,546	2,336	<b>16,711</b>	1,795	4.6	2.2	1.1	<b>7.9</b>
	여	6,682	3,737	1,500	<b>11,919</b>	315	3.2	1.7	0.7	<b>5.6</b>
	소계	16,511	8,283	3,836	<b>28,630</b>	2,110	7.8	3.9	1.8	<b>13.5</b>
2017	남	9,746	4,430	2,271	<b>16,447</b>	1,786	4.6	2.1	1.1	<b>7.8</b>
	여	6,705	3,690	1,536	<b>11,931</b>	318	3.2	1.8	0.7	<b>5.7</b>
	소계	<b>16,451</b>	<b>8,120</b>	<b>3,807</b>	<b>28,378</b>	<b>2,104</b>	<b>7.8</b>	<b>3.9</b>	<b>1.8</b>	<b>13.5</b>
인문대	남	589	98	56	743	142	3.3	0.5	0.3	<b>4.1</b>
	여	972	226	134	1,332	40	5.3	1.3	0.7	<b>7.3</b>
	소계	1,561	324	190	2,075	182	8.6	1.8	1.0	<b>11.4</b>
사회대	남	1,095	159	59	1,313	112	8.1	1.2	0.4	<b>9.7</b>
	여	918	245	93	1,256	24	6.7	1.8	0.7	<b>9.2</b>
	소계	2,013	404	152	2,569	136	14.8	3.0	1.1	<b>18.9</b>
자연대	남	900	413	336	1,649	207	4.0	1.8	1.5	<b>7.3</b>
	여	277	180	122	579	21	1.2	0.8	0.5	<b>2.5</b>
	소계	1,177	593	458	2,228	228	5.2	2.6	2.0	<b>9.8</b>
간호대	남	43	5	2	50	2	1.9	0.2	0.1	<b>2.2</b>
	여	249	86	69	404	21	10.8	3.7	3.0	<b>17.5</b>
	소계	292	91	71	454	23	12.7	3.9	3.1	<b>19.7</b>
경영대	남	552	83	18	653	10	50.2	7.5	1.7	<b>59.4</b>
	여	250	100	20	370	1	22.7	9.1	1.8	<b>33.6</b>
	소계	802	183	38	1,023	11	72.9	16.6	3.5	<b>93.0</b>
공과대	남	3,211	1,289	848	5,348	297	10.4	4.2	2.8	<b>17.4</b>
	여	576	287	129	992	10	1.9	0.9	0.4	<b>3.2</b>
	소계	3,787	1,576	977	6,340	307	12.3	5.1	3.2	<b>20.6</b>

(단위: 명)

대학(원)	구분	과정별 재학생 현황				전 임 교원수	과정별 전임교원 1인당 학생수			
		학사	석사	박사	계		학사	석사	박사	계
농생대	남	883	193	139	1215	116	7.2	1.6	1.1	9.9
	여	538	197	87	822	7	4.4	1.6	0.7	6.7
	소계	1,421	390	226	2,037	123	11.6	3.2	1.8	16.6
미술대	남	125	25	14	164	26	3.6	0.7	0.4	4.7
	여	441	108	50	599	9	12.6	3.1	1.4	17.1
	소계	566	133	64	763	35	16.2	3.8	1.8	21.8
법과대	남	8	109	152	269	(50)	0.1	1.9	2.7	4.7
	여	1	132	85	218	(7)	0.0	2.3	1.5	3.8
	소계	9	241	237	487	(57)	0.1	4.2	4.2	8.5
사범대	남	788	206	95	1,089	94	6.7	1.7	0.8	9.2
	여	790	413	164	1,367	24	6.7	3.5	1.4	11.6
	소계	1,578	619	259	2,456	118	13.4	5.2	2.2	20.8
생활대	남	117	15	7	139	5	3.8	0.5	0.2	4.5
	여	373	102	64	539	26	12.0	3.3	2.1	17.4
	소계	490	117	71	678	31	15.8	3.8	2.3	21.9
수의대	남	159	46	27	232	38	4.0	1.1	0.7	5.8
	여	157	46	19	222	2	3.9	1.2	0.5	5.6
	소계	316	92	46	454	40	7.9	2.3	1.2	11.4
약학대	남	118	78	37	233	33	3.0	1.9	0.9	5.8
	여	148	78	36	262	7	3.7	2.0	0.9	6.6
	소계	266	156	73	495	40	6.7	3.9	1.8	12.4
음악대	남	223	19	8	250	22	5.7	0.5	0.2	6.4
	여	443	61	41	545	17	11.4	1.6	1.0	14.0
	소계	666	80	49	795	39	17.1	2.1	1.2	20.4
의과대	남	509	201	231	941	366	1.2	0.5	0.5	2.2
	여	242	178	188	608	66	0.5	0.4	0.5	1.4
	소계	751	379	419	1,549	432	1.7	0.9	1.0	3.6
치과대	남	-	26	81	107	(76)	-	-	0.1	0.1
	여	-	30	53	83	(17)	-	-	-	-
	소계	-	56	134	190	(93)	-	-	0.1	0.1
자유 전공 학부	남	426	-	-	426	7	60.9	-	-	60.9
	여	330	-	-	330	-	47.1	-	-	47.1
	소계	756	-	-	756	7	108.0	-	-	108.0

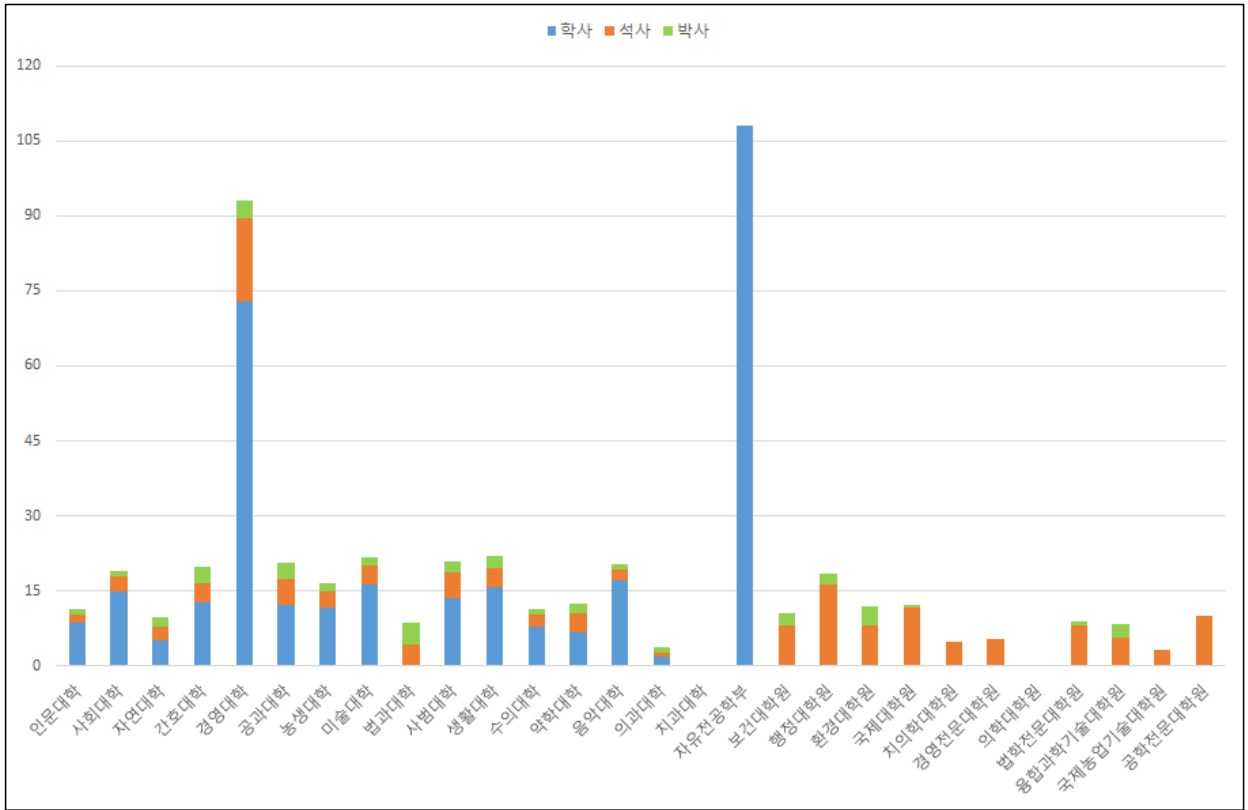
(단위: 명)

대학(원)	구분	과정별 재학생 현황				전 임 교원수	과정별 전임교원 1인당 학생수			
		학사	석사	박사	계		학사	석사	박사	계
보 건 대학원	남	-	65	18	83	21	-	2.5	0.7	3.2
	여	-	146	44	190	5	-	5.6	1.7	7.3
	소계	-	211	62	273	26	-	8.1	2.4	10.5
행 정 대학원	남	-	269	25	294	26	-	9.6	0.9	10.5
	여	-	188	36	224	2	-	6.7	1.3	8.0
	소계	-	457	61	518	28	-	16.3	2.2	18.5
환 경 대학원	남	-	83	39	122	19	-	3.4	1.6	5
	여	-	115	49	164	5	-	4.8	2.1	6.8
	소계	-	198	88	286	24	-	8.2	3.7	11.9
국 제 대학원	남	-	76	3	79	20	-	3.5	0.1	3.6
	여	-	177	11	188	2	-	8.0	0.5	8.5
	소계	-	253	14	267	22	-	11.5	0.6	12.1
치 의 학 대학원	남	-	256(70)	-	256	76	-	2.7	-	2.7
	여	-	204(63)	-	204	17	-	2.2	-	2.2
	소계	-	460(133)	-	460	93	-	4.9	-	4.9
경 영 문 대학원	남	-	185	-	185	41	-	4.2	-	4.2
	여	-	51	-	51	3	-	1.2	-	1.2
	소계	-	236	-	236	44	-	5.4	-	5.4
의 학 대학원	남	-	45	-	45	(366)	-	0.1	-	0.1
	여	-	31	-	31	(66)	-	0.1	-	0.1
	소계	-	76	-	76	(432)	-	0.2	-	0.2
법 학 문 대학원	남	-	259	15	274	50	-	4.5	0.3	4.8
	여	-	211	16	227	7	-	3.7	0.3	4.0
	소계	-	470	31	501	57	-	8.2	0.6	8.8
융 합 과 기 학 술 대학원	남	-	111	61	172	30	-	3.5	1.9	5.4
	여	-	67	26	93	2	-	2.1	0.8	2.9
	소계	-	178	87	265	32	-	5.6	2.7	8.3
국 제 농 업 기 학 술 대학원	남	-	30	-	30	17	-	1.8	-	1.8
	여	-	26	-	26	-	-	1.5	-	1.5
	소계	-	56	-	56	17	-	3.3	-	3.3
공 학 문 대학원	남	-	86	-	86	9	-	9.6	-	9.6
	여	-	5	-	5	-	-	0.5	-	0.5
	소계	-	91	-	91	9	-	10.1	-	10.1

- 1) 조사기준일 : 2017. 4. 1.
- 2) 법과대학·법학전문대학원, 의과대학·의학대학원, 치과대학·치의학대학원의 전임교원은 상호검무임.
- 3) 치의학대학원 학·석통합과정의 학사과정생은 석사 인원에 포함하되 괄호로 별도 표시함.



과정별 전임교원 1인당 학생수



### 4. 학술연구실적 현황

구분	교원수			논문								특허 <sup>1)</sup>	
	재직자수	제출자수	제출률 (%)	전문학술지					일반학술지		출원	등록	
				국 외				국내	국외	국내			
				SCI급 <sup>1)</sup>	SCOPUS	소계	1인 평균	KCI급					
2012년	2,149	2,035	94.7	5,718.6	5,449.2	6,022.0	2.80	2,318.3	122.2	227.7	1,072	773	
2013년	2,157	2,095	97.1	5,996.0	5,741.1	6,346.5	2.94	2,375.7	151.5	235.5	1,346	990	
2014년	2,186	2,132	97.5	6,231.7	5,920.2	6,557.5	3.00	2,428.7	130.3	199.1	1,135	917	
2015년	2,206	2,139	97	6,994.7	6,823.2	7,424.6	3.37	2,823.3	156.8	205.1	885	608	
<b>2016년</b>	<b>2,217</b>	<b>2,155</b>	<b>97.2</b>	<b>6,570.7</b>	<b>6,861.8</b>	<b>6,982.8</b>	<b>3.15</b>	<b>2,430.5</b>	<b>177.6</b>	<b>187.9</b>	<b>1,287</b>	<b>663</b>	
인 문 대 학	191	177	92.7	23.0	23.0	25.0	0.13	137.5	19.0	33.5	2	-	
사회과학대학	135	129	95.6	62.5	77.5	77.5	0.57	120.2	9.0	14.7	-	1	
자연과학대학	227	220	96.9	1,080.5	1,068.0	1,099.5	4.84	110.3	24.0	2.0	112	59	
간 호 대 학	23	23	100	36.7	44.2	45.2	1.96	46.7	2.0	14.0	-	-	
경 영 대 학 (경영전문대학원)	56	55	98.2	51.5	51.5	51.5	0.92	43.5	1.0	6.0	-	-	
공 과 대 학 (공학전문대학원)	320	317	99.1	1,465.1	1,494.5	1,521.6	4.75	289.8	27.8	27.5	708	383	
농업생명과학대학	121	121	100	421.5	444.0	453.5	3.75	223.4	-	18.0	74	56	
미 술 대 학	36	35	97.2	-	-	-	-	3.0	4.0	-	4	-	
사 범 대 학	116	109	94.0	78.0	85.5	88.0	0.76	210.8	8.0	1.0	13	2	
생활과학대학	32	30	93.8	49.2	58.2	58.2	1.82	129.7	4.5	3.0	1	6	
수의과대학	41	40	97.6	183.8	198.6	198.9	4.85	48.4	4.0	-	28	18	
약 학 대 학	43	43	100	227.3	232.3	234.8	5.46	28.0	10.3	-	64	25	
음 악 대 학	41	36	87.8	-	-	-	-	1.0	-	-	-	1	
의 과 대 학 (의학대학원)	525	523	99.6	2,565.9	2,725.2	2,770.2	5.28	647.2	45.5	23.0	188	73	
자유전공학부	6	6	100	-	-	-	-	1.0	1.0	1.0	-	-	
보건대학원	25	24	96	111.4	120.2	121.2	4.85	45.2	1.0	15.0	8	1	
행정대학원	28	25	89.3	9.5	17.5	17.5	0.63	55.0	5.0	-	-	-	
환경대학원	24	24	100	16.0	17.0	17.0	0.71	65.0	2.0	3.0	-	-	
국제대학원	22	21	95.5	8.0	8.0	9.0	0.41	22.0	3.0	3.0	-	-	
치의학대학원 (치과대학)	101	97	96	230.9	239.6	240.6	2.38	113.8	6.0	28.4	64	27	
법학전문대학원 (법과대학)	58	54	93.1	5.0	4.0	5.0	0.09	104.0	5.0	10.0	-	-	
융합과학기술대학원	31	31	100	246.2	260.5	262.5	8.47	37.9	1.0	4.0	54	35	
국제농업기술대학원	15	15	100	47.16	49.66	51.2	3.41	28.5	1.0	-	20	3	

1) 조사기준 세부사항은 170page에 따로 기재

2) 조사대상은 각 해당연도 4월 1일자 전임교원(기금교원 포함)의 학술연구 실적이며, 교내 저자수를 반영하여 산정

구분	교원수			단행본					학술 활동 현황 <sup>1)</sup>	전시 창작	기타
	재직자수	제출자수	제출률 (%)	저서	역서	편저	기타	계			
2012년	2,149	2,035	94.7	480.8	107.3	120.2	41.8	750.2	12,113	483	406.7
2013년	2,157	2,095	97.1	471.3	82.2	141.9	34.2	729.6	10,641	517	325.9
2014년	2,186	2,132	97.5	418.7	88.7	106.3	27.5	641.2	10,411	532	324.2
2015년	2,206	2,139	97	494.2	81.9	153.9	35.2	765.1	12,146	629	319.7
<b>2016년</b>	<b>2,217</b>	<b>2,155</b>	<b>97.2</b>	<b>417.7</b>	<b>71.4</b>	<b>102.2</b>	<b>33.5</b>	<b>624.7</b>	<b>10,168</b>	<b>616</b>	<b>283</b>
인 문 대 학	191	177	92.7	78.9	29.5	20.5	2.0	127.7	289	5	86
사회과학대학	135	129	95.6	68.0	1.0	28.5	6.0	100.0	293	-	28
자연과학대학	227	220	96.9	15.2	6.3	0.3	4.0	24.8	1,604	1	4
간 호 대 학	23	23	100	8.0	12.0	1.0	3.0	20.0	138	2	15
경 영 대 학 (경영전문대학원)	56	55	98.2	6.5	1.0	-	-	7.5	51	-	-
공 과 대 학 (공학전문대학원)	320	317	99.1	27.0	0.3	7.0	2.0	35.3	3,853	18	41
농업생명과학대학	121	121	100	21.0	3.0	1.0	6.0	31.0	878	7	26
미 술 대 학	36	35	97.2	5.5	-	-	2.0	6.5	33	155	5
사 범 대 학	116	109	94.0	61.1	12.3	10.8	-	84.1	400	-	10
생활과학대학	32	30	93.8	8.0	-	1.0	1.0	9.0	276	-	3
수의과대학	41	40	97.6	3.0	1.0	1.0	-	5.0	227	-	4
약 학 대 학	43	43	100	5.0	-	-	-	5.0	308	-	-
음 악 대 학	41	36	87.8	7.0	1.0	-	7.0	15.0	27	425	30
의 과 대 학 (의학대학원)	525	523	99.6	14.8	1.0	3.0	-	17.3	600	-	2
자유전공학부	6	6	100	2.0	-	-	-	2.0	12	-	1
보건대학원	25	24	96	3.1	1.0	1.0	-	3.1	151	-	-
행정대학원	28	25	89.3	12.3	-	13.7	-	25.9	49	-	1
환경대학원	24	24	100	7.0	-	2.0	1.0	8.0	108	3	9
국제대학원	22	21	95.5	15.0	-	5.0	-	19.0	20	-	1
치의학대학원 (치과대학)	101	97	96	13.5	2.1	1.0	-	16.6	404	-	4
법학전문대학원 (법과대학)	58	54	93.1	35.3	-	7.0	-	40.3	94	-	8
융합과학기술대학원	31	31	100	4.0	1.0	-	-	5.0	216	-	2
국제농업기술대학원	15	15	100	4.0	-	-	-	4.0	137	-	3

### 5. 연구비 수혜 현황

(단위: 천원)

대학(원)	구분	학술 연구비			민간기관 (국외수주 포함)	대학자체	계
		교육부	정부기관	소 계			
2014	건 수	1,005	3,373	<b>4,378</b>	1,790	437	<b>6,605</b>
	지급액	73,883,674	384,765,687	<b>458,649,361</b>	68,650,335	14,138,885	<b>541,438,582</b>
2015	건 수	822	3,467	<b>4,289</b>	1,482	550	<b>6,321</b>
	지급액	75,842,751	395,429,991	<b>471,272,742</b>	81,000,477	12,759,633	<b>565,032,852</b>
2016	건 수	431	2,842	<b>3,273</b>	1,542	441	<b>5,256*</b>
	지급액	79,201,351	406,740,456	<b>485,941,807</b>	87,540,564	13,779,521	<b>587,261,892</b>
인문대	총 액	6,564,736	1,571,120	<b>8,135,856</b>	63,123	585,760	<b>8,784,739</b>
	교원1인당	30,676	7,342	<b>38,018</b>	295	2,737	<b>41,050</b>
사회대	총 액	6,518,897	3,328,709	<b>9,847,606</b>	739,435	2,238,820	<b>12,825,861</b>
	교원1인당	46,233	23,608	<b>69,841</b>	5,244	15,878	<b>90,963</b>
자연대	총 액	14,068,971	70,544,547	<b>84,613,518</b>	14,546,150	1,478,571	<b>100,638,239</b>
	교원1인당	57,660	289,117	<b>346,777</b>	59,615	6,060	<b>412,452</b>
간호대	총 액	150,542	1,581,697	<b>1,732,239</b>	18,182	180,000	<b>1,930,421</b>
	교원1인당	6,545	68,769	<b>75,314</b>	791	7,826	<b>83,931</b>
경영대 (경전원포함)	총 액	426,471	6,469,916	<b>6,896,387</b>	8,245,112	210,000	<b>15,351,499</b>
	교원1인당	7,754	117,635	<b>125,389</b>	149,911	3,818	<b>279,118</b>
공과대 (공전원포함)	총 액	21,137,651	149,371,663	<b>170,509,314</b>	44,501,596	2,030,551	<b>217,041,461</b>
	교원1인당	63,286	447,221	<b>510,507</b>	133,238	6,079	<b>649,824</b>
농생대	총 액	5,045,766	37,876,427	<b>42,922,193</b>	1,889,659	409,000	<b>45,220,852</b>
	교원1인당	39,730	298,240	<b>337,970</b>	14,879	3,220	<b>356,069</b>
미술대	총 액	25,900	652,838	<b>678,738</b>	20,318	325,500	<b>1,024,556</b>
	교원1인당	740	18,653	<b>19,393</b>	581	9,300	<b>29,274</b>
사범대	총 액	3,166,395	3,558,639	<b>6,725,034</b>	1,789,468	574,174	<b>9,088,676</b>
	교원1인당	26,608	29,905	<b>56,513</b>	15,038	4,825	<b>76,376</b>
생활대	총 액	1,009,636	1,641,378	<b>2,651,014</b>	1,016,162	62,800	<b>3,729,976</b>
	교원1인당	31,551	51,293	<b>82,844</b>	31,755	1,963	<b>116,562</b>
수의대	총 액	1,465,481	8,493,480	<b>9,958,961</b>	1,931,725	237,000	<b>12,127,686</b>
	교원1인당	36,637	212,337	<b>248,974</b>	48,293	5,925	<b>303,192</b>
약학대	총 액	2,561,994	14,947,620	<b>17,509,614</b>	2,785,774	237,000	<b>20,532,388</b>
	교원1인당	64,050	373,691	<b>437,741</b>	69,644	5,925	<b>513,310</b>
음악대	총 액	249,000	100,000	<b>349,000</b>	-	95,000	<b>444,000</b>
	교원1인당	6,385	2,564	<b>8,949</b>	-	2,436	<b>11,385</b>
의과대 (의전원포함)	총 액	5,335,514	62,092,177	<b>67,427,691</b>	5,267,177	3,169,765	<b>75,864,633</b>
	교원1인당	10,105	117,599	<b>127,704</b>	9,976	6,003	<b>143,683</b>
자유전공 학부	총 액	174,172	83,636	<b>257,808</b>	80,000	110,000	<b>447,808</b>
	교원1인당	24,882	11,948	<b>36,830</b>	11,429	15,714	<b>63,973</b>
보 건 대학원	총 액	1,025,421	8,177,211	<b>9,202,632</b>	447,628	110,000	<b>9,760,260</b>
	교원1인당	37,979	302,860	<b>340,839</b>	16,579	4,074	<b>361,492</b>
행 정 대학원	총 액	2,404,551	4,126,277	<b>6,530,828</b>	48,000	406,250	<b>6,985,078</b>
	교원1인당	85,877	147,367	<b>233,244</b>	1,714	14,509	<b>249,467</b>

(단위: 천원)

대학(원)		구분	학술 연구비			민간기관 (국외수주 포함)	대학자체	계
			교육부	정부기관	소 계			
환경 대학원	총 액	513,300	1,529,249	<b>2,042,549</b>	58,727	195,180	<b>2,296,456</b>	
	교원1인당	20,532	61,170	<b>81,702</b>	2,349	7,807	<b>91,858</b>	
국제 대학원	총 액	1,311,071	1,900,293	<b>3,211,364</b>	289,866	129,200	<b>3,630,430</b>	
	교원1인당	43,702	63,343	<b>107,045</b>	9,662	4,307	<b>121,014</b>	
치의학 대학원	총 액	1,832,565	8,593,865	<b>10,426,430</b>	520,092	609,950	<b>11,556,472</b>	
	교원1인당	18,144	85,088	<b>103,232</b>	5,149	6,039	<b>114,420</b>	
법학전문 대학원 (법과대학포함)	총 액	310,800	1,264,937	<b>1,575,737</b>	2,088,792	110,000	<b>3,774,529</b>	
	교원1인당	5,453	22,192	<b>27,645</b>	36,645	1,930	<b>66,220</b>	
융합과학기술 대학원	총 액	3,701,704	15,553,834	<b>19,255,538</b>	1,010,851	167,000	<b>20,433,389</b>	
	교원1인당	97,413	409,311	<b>506,724</b>	26,601	4,395	<b>537,720</b>	
국제농업기술 대학원	총 액	200,813	3,280,943	<b>3,481,756</b>	182,727	108,000	<b>3,772,483</b>	
	교원1인당	11,813	192,997	<b>204,810</b>	10,749	6,353	<b>221,912</b>	

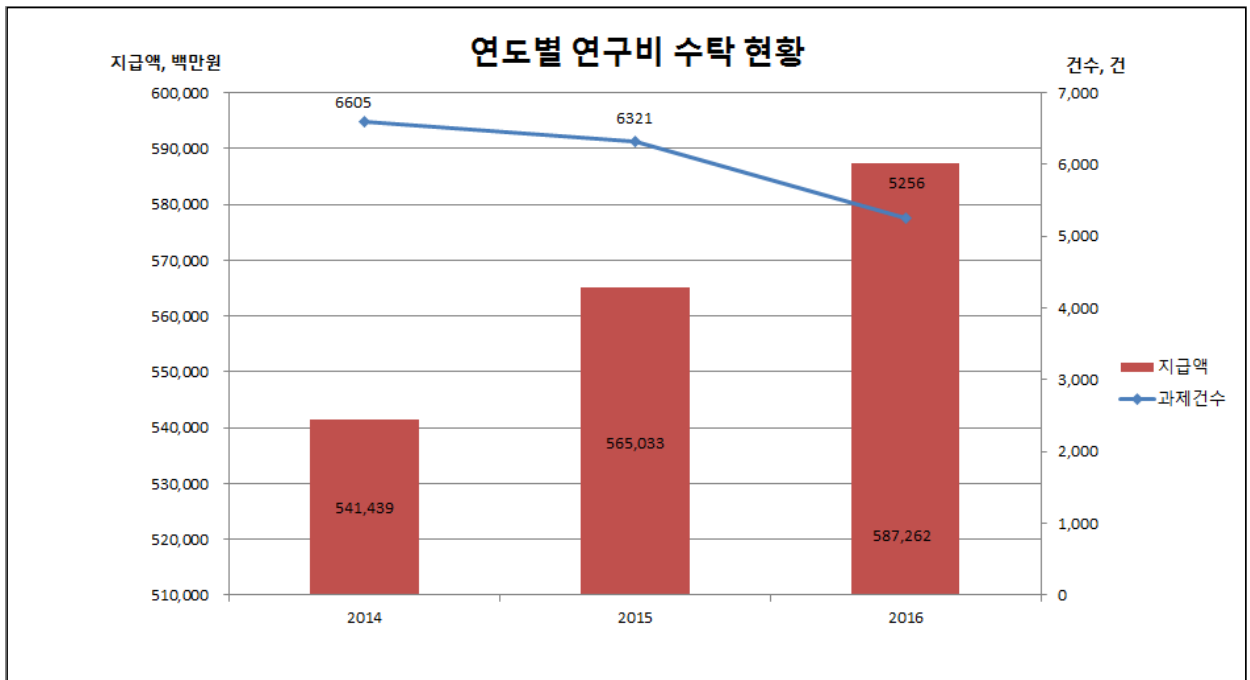
1) 조사기준일

- 2014년: 2014년 회계연도(2014. 3. 1.~2015. 2. 28.) 수익금액
- 2015년: 2015년 회계연도(2015. 3. 1.~2016. 2. 28.) 수익금액
- 2016년: 2016년 회계연도(2016. 3. 1.~2017. 2. 28.) 수익금액

2) 조사대상: 전임교원, 기금교원, BK교원, HK교원(2017. 4. 1. 기준)이 연구책임자로서 수행하는 과제만 포함

3) 조사방식: 2016년 회계연도(2016. 3. 1.~2017. 2. 28.) 수익금액

- \* 대학분류는 '연구책임자' 소속대학, 학과 기준으로 함
- \* 2016년도부터 산업통상자원부 실시간통합연구비관리시스템(RCMS) 지출을 포함
- \* 2016년도부터 정산금액(잔액, 이월금, 반납액) 제외



## 6. 해외파견 현황

### 가. 파견기관별

(단위: 명)

연도 \ 구분	국제기구	외국정부	외국대학	단 체	기 타	계
2006	-	3(-)	123(14)	-	6(-)	<b>132(14)</b>
2011	-	4(-)	137(14)	-	12(2)	<b>153(16)</b>
2014	-	2(-)	106(4)	-	11(2)	<b>119(6)</b>
2015	-	2(-)	96(4)	-	19(2)	<b>117(6)</b>
2016	-	3(-)	105(9)	-	16(3)	<b>124(12)</b>

- 1) 조사기준일 : 2016. 4. 2.~2017. 4. 1.
- 2) 조사대상 : 전임교원 및 기금교원, ( )는 기금교원 수
- 3) 6개월 이상 장기 파견자 기준임

### 나. 파견지역별

(단위: 명)

연도 \ 국명	미 국	영 국	독 일	중 국	일 본	기 타	계
2006	102(14)	-	3(-)	5(-)	9(-)	13(-)	<b>132(14)</b>
2011	115(14)	4(-)	6(-)	1(-)	5(-)	22(2)	<b>153(16)</b>
2014	89(5)	4(-)	5(-)	2(-)	5(1)	14(-)	<b>119(6)</b>
2015	80(4)	8(-)	8(-)	2(-)	4(1)	15(1)	<b>117(6)</b>
2016	86(10)	8(-)	7(1)	3(-)	4(-)	16(1)	<b>124(12)</b>

- 1) 조사기준일 : 2016. 4. 2.~2017. 4. 1.
- 2) 조사대상 : 전임교원 및 기금교원, ( )는 기금교원 수
- 3) 6개월 이상 장기 파견자 기준임

### 7. 전임교원 학위별·성별 인원

(단위: 명)

구분 대학(원)	박 사			석 사			학 사 · 기 타		
	남	여	계	남	여	계	남	여	계
<b>합 계</b>	<b>1,733</b>	<b>305</b>	<b>2,038</b>	<b>50</b>	<b>12</b>	<b>62</b>	<b>3</b>	<b>1</b>	<b>4</b>
인문대학	142	40	182	-	-	-	-	-	-
사회과학대학	112	24	136	-	-	-	-	-	-
자연과학대학	207	21	228	-	-	-	-	-	-
간호대학	2	21	23	-	-	-	-	-	-
경영대학	10	1	11	-	-	-	-	-	-
공과대학	292	10	302	5	-	5	-	-	-
농업생명과학대학	115	7	122	1	-	1	-	-	-
미술대학	5	8	13	20	1	21	1	-	1
사범대학	94	24	118	-	-	-	-	-	-
생활과학대학	5	26	31	-	-	-	-	-	-
수의과대학	38	2	40	-	-	-	-	-	-
약학대학	33	7	40	-	-	-	-	-	-
음악대학	8	10	18	12	7	19	2	-	2
의과대학	358	63	421	8	2	10	-	1	1
자유전공학부	7	-	7	-	-	-	-	-	-
보건대학원	21	5	26	-	-	-	-	-	-
행정대학원	26	2	28	-	-	-	-	-	-
환경대학원	19	3	22	-	2	2	-	-	-
국제대학원	20	2	22	-	-	-	-	-	-
치의학대학원	76	17	93	-	-	-	-	-	-
경영전문대학원	41	3	44	-	-	-	-	-	-
법학전문대학원	47	7	54	3	-	3	-	-	-
융합과학기술대학원	29	2	31	1	-	1	-	-	-
국제농업기술대학원	17	-	17	-	-	-	-	-	-
공학전문대학원	9	-	9	-	-	-	-	-	-

- 1) 조사기준일 : 2017. 4. 1.
- 2) 조사대상 : 전임교원
- 3) 법과대학, 의학대학원 소속 전임교원은 없으므로 별도 표기하지 않았음.

### 8. 전임교원 연령별 인원

(단위: 명)

연도 \ 연령	25-29	30-34	35-39	40-44	45-49	50-54	55-59	60세 이상	계
2007	-	24	154	338	367	370	271	228	<b>1,752</b>
2012	-	21	118	284	436	390	374	263	<b>1,886</b>
2015	-	12	121	291	456	489	394	312	<b>2,075</b>
2016	-	13	105	282	461	495	389	365	<b>2,110</b>
2017	-	15	90	255	446	510	409	379	<b>2,104</b>

1) 조사기준일 : 2017. 4. 1.

2) 조사대상 : 전임교원

### 9. 전임교원 경력연수별 인원

(단위: 명)

연도 \ 경력연수	10년 이하	11-15	16-20	21-25	26-30	31-35	36년 이상	계
2007	55	241	346	325	308	271	206	<b>1,752</b>
2012	61	180	356	407	341	299	242	<b>1,886</b>
2015	56	191	375	474	395	329	255	<b>2,075</b>
2016	39	166	325	489	447	341	303	<b>2,110</b>
2017	30	155	305	485	452	363	314	<b>2,104</b>

1) 조사기준일 : 2017. 4. 1.

2) 조사대상 : 전임교원



## 10. 외국인 현황

### 가. 국적별

(단위: 명)

연도	국명													계
	미국	영국	프랑스	독일	러시아	캐나다	멕시코	스페인	중국	호주	일본	기타		
2007	27	3	4	8	2	3	1	1	5	2	1	11	68	
2012	99	15	10	14	2	11	2	2	20	5	14	39	233	
2015	98	11	12	16	3	11	4	3	17	2	12	32	221	
2016	102	10	11	14	2	10	4	1	17	2	8	30	211	
2017	105	11	15	12	2	8	3	1	17	-	10	31	215	

- 1) 조사기준일 : 2017. 4. 1.
- 2) 조사대상 : 외국인 전임교원 및 비전임교원 등

### 나. 직급별

(단위: 명)

연도	직급		비전임교원 등																		계				
			전임교원		기금교원		BK교원		초빙교원		연구교원		강의교원		겸임교원		객원교원		외래교원				시간강사		소계
	남	여	남	여	남	여	남	여	남	여	남	여	남	여	남	여	남	여	남	여	남	여	남	여	
2007	9	1	-	-	2	-	22	7	-	-	5	1	-	-	-	-	-	-	-	11	10	40	18	49	19
2012	71	21	-	-	8	2	57	5	1	-	11	7	11	2	-	-	-	-	-	19	18	107	34	178	55
2015	77	27	-	-	4	-	18	8	5	1	12	7	24	-	-	-	-	-	-	21	17	84	33	161	60
2016	78	29	-	-	5	-	9	-	5	3	13	13	22	2	2	-	1	-	-	15	14	72	32	150	61
2017	80	30	-	-	4	-	6	-	6	3	14	15	18	5	8	-	-	-	-	16	10	72	33	152	63

- 1) 조사기준일 : 2017. 4. 1.
- 2) 조사대상 : 외국인 전임교원 및 비전임교원 등

## 11. 전임교원 신분변동

(단위: 명, %)

연도	구분	신규채용	복직	퇴직	휴직	계(a)	정원(b)	비율(a/b) × 100
2007		71	2	52	5	130	1,806	7.2
2012		82	5	66	14	167	1,924	8.7
2015		114	15	66	18	213	2,024	10.5
2016		90	14	55	11	170	2,024	8.4
2017		60	13	69	15	157	2,024	7.7

- 1) 조사기준일 : 신규채용, 복직, 퇴직 - 2016. 4. 2.~2017. 4. 1./휴직 - 2017. 4. 1.
- 2) 조사대상 : 전임교원

staffs

# Ⅲ 직원



# 직 원

## 1. 직렬별 인원

## 2. 조직별 인원

- 가. 총괄
- 나. 대학본부
- 다. 대학(원)
- 라. 지원·부속시설·부설학교
- 마. 연구시설
- 바. 기타기관(자체직원)

## 3. 직급별 평균연령 및 근속연수

- 가. 직급별 평균연령
- 나. 직급별 평균근속연수

## 4. 직원 신분변동

## 1. 직렬별 인원

(단위: 명)

연도	구분	행정	사서	전산	공업시설	농림식품	보건환경	학예·입학전형	시설운영	연구설비	계
2015	남	228	23	29	147	52	15	8	86	-	588
	여	388	62	16	4	2	20	4	14	-	510
	소계	616	85	45	151	54	35	12	100	-	1,098
2016	남	218	25	27	142	52	15	8	80	-	567
	여	378	61	18	5	2	18	4	13	-	499
	소계	596	86	45	147	54	33	12	93	-	1,066
2017	남	209	24	30	135	51	15	7	78	2	551
	여	384	59	18	6	2	19	6	11	-	505
	소계	593	83	48	141	53	34	13	89	2	1,056

1) 조사기준일 : 2017. 4. 1.

2) 조사대상 : 기준일 현재 재직 중인 직원

## 2. 조직별 인원

### 가. 총괄

(단위: 명)

연도	구분	대학본부	대학(원)	전문대학원	부속시설 등				계
					지원시설	연구시설	부속시설	부설학교	
2015	남	232	205	17	30	37	54	13	588
	여	130	210	37	73	15	39	6	510
	소계	362	415	54	103	52	93	19	1,098
2016	남	222	191	20	32	35	55	12	567
	여	126	207	35	71	15	38	7	499
	소계	348	398	55	103	50	93	19	1,066
2017	남	228	179	19	31	33	48	13	551
	여	126	206	38	70	16	42	7	505
	소계	354	385	57	101	49	90	20	1,056

1) 조사기준일 : 2017. 4. 1.

2) 조사대상 : 기준일 현재 재직 중인 직원

\* 2012년 9월 입학본부, 국제협력본부, 정보화본부가 지원시설에서 행정조직으로 편제됨에 따라 2012년부터 대학본부 인원에 입학본부, 국제협력본부, 정보화본부 인원 포함

\* 상근감사실 인원 대학본부 인원에 포함

\* 4개 부설학교 법인 전환 : 2014. 1. 24.

나. 대학본부

(단위: 명)

구분		총장실	교무처	학생처	연구처	기획처	사무국	시설 관리국	입학 본부	국제 협력 본부	정보화 본부	시흥 캠퍼스	상근 감사실	계
연도														
2015	남	6	12	11	4	23	22	115	8	3	22	-	6	232
	여	6	19	17	11	14	20	15	4	6	18	-	-	130
	소계	12	31	28	15	37	42	130	12	9	40	-	6	362
2016	남	6	12	11	3	21	20	111	8	4	20	-	6	222
	여	6	18	13	12	14	18	15	5	5	20	-	-	126
	소계	12	30	24	15	35	38	126	13	9	40	-	6	348
2017	남	8	12	12	8	23	36	88	7	5	22	1	6	228
	여	6	18	12	11	15	19	15	6	5	18	1	-	126
	소계	14	30	24	19	38	55	103	13	10	40	2	6	354

다. 대학(원)

(단위: 명)

구분		인문 대학	사회과학 대학	자연과학 대학	간호 대학	경영 대학	공과 대학	농업생명 과학대학	미술 대학	법과 대학	사범 대학	생활과학 대학	수의과 대학	약학 대학	음악 대학
연도															
2015	남	6	6	25	5	3	33	58	4	4	9	2	9	6	5
	여	13	13	22	4	7	40	17	8	6	20	6	4	14	7
	소계	19	19	47	9	10	73	75	12	10	29	8	13	20	12
2016	남	5	5	21	3	4	30	59	4	3	8	2	7	6	4
	여	12	13	25	3	7	45	15	6	6	21	6	4	10	8
	소계	17	18	46	6	11	75	74	10	9	29	8	11	16	12
2017	남	4	5	17	2	4	29	58	4	2	6	1	7	6	5
	여	13	13	26	4	7	43	14	6	7	22	6	4	9	6
	소계	17	18	43	6	11	72	72	10	9	28	7	11	15	11

구분		의과 대학	자유전공 학부	대학원	보건 대학원	행정 대학원	환경 대학원	국제 대학원	치의학 대학원	경영전문 대학원	융합과학 기술 대학원	국제농업 기술 대학원	공업전문 대학원	계
연도														
2015	남	27	2	1	2	1	2	1	8	-	3	-	-	35
	여	26	3	-	5	7	5	5	11	2	2	-	-	46
	소계	53	5	1	7	8	7	6	19	2	5	-	-	469
2016	남	27	2	1	2	3	2	2	8	-	2	1	-	211
	여	23	3	-	5	5	5	5	9	2	3	1	-	242
	소계	17	0	0	0	0	0	0	0	0	0	0	-	453
2017	남	26	2	1	3	2	1	2	8	-	2	1	-	198
	여	23	3	-	4	5	6	5	10	2	4	2	-	244
	소계	49	5	1	7	7	7	7	18	2	6	3	-	442

라. 지원·부속시설·부설학교

(단위: 명)

연도	구분	중 앙	기 초	박물관	규장각 한국학 연구원	학 생 생활관	보 건 진료소	교수학습 개발센터	실험동물 자원관리원	기초과학 공동기기원
		도서관	교육원							
2015	남	26	4	7	12	2	4	6	2	2
	여	71	2	4	5	-	12	5	3	1
	소계	97	6	11	17	2	16	11	5	3
2016	남	28	4	8	12	1	4	8	2	2
	여	69	2	3	5	-	11	4	3	1
	소계	95	6	9	16	2	15	9	5	3
2017	남	28	3	5	11	1	3	7	2	3
	여	67	3	4	5	1	12	2	3	-
	소계	95	6	9	16	2	15	9	5	3

연도	구분	언 어	대 학	인권 센터	기록관	환 경 안전원	미술관	경력 개발 센터	평 생 교육원
		교육원	학생 문화원						
2015	남	2	1	-	1	8	3	1	1
	여	2	-	2	-	1	2	1	1
	소계	4	1	2	1	9	5	2	2
2016	남	2	1	-	1	8	2	-	1
	여	3	-	2	-	1	2	2	1
	소계	5	1	2	1	9	4	2	2
2017	남	1	1	-	1	8	1	-	1
	여	4	-	2	-	1	3	2	1
	소계	5	1	2	1	9	4	2	2

연도	구분	대 학	어린이보육 지원센터	글로벌 사 회 공헌단	부설 초등학교	부설 여자 중학교	부설 중학교	부설 고등학교	계
		정 교육원							
2015	남	1	-	1	3	2	4	4	97
	여	-	-	-	2	2	1	1	118
	소계	1	-	1	5	4	5	5	215
2016	남	1	-	2	2	3	3	4	99
	여	-	-	-	3	1	2	1	116
	소계	2	-	3	5	5	5	5	211
2017	남	1	-	2	2	4	3	4	92
	여	1	-	1	3	1	2	1	119
	소계	2	-	3	5	5	5	5	211

1) 조사기준일 : 2017. 4. 1.

2) 조사대상 : 기준일 현재 재직 중인 직원

마. 연구시설

(단위: 명)

연도	구분	통평	일화	생공	명화	금정	용제	아시아	그	린	빅데이터	인문	미국	인	지	철	학	라	틴	사	회	경	제	언	론	국	제	사	회
		연구	연구	연구	연구	연구	연구	연구	연구	연구	연구	연구	연구	연구	연구	연구	연구	연구	연구	연구	연구	연구	연구	연구	연구	연구	연구	연구	연구
2015	남	-	2	-	-	14	-	-	14	-	-	-	-	-	-	-	-	-	-	2	-	1	-	-	-	-	-	-	-
	여	1	-	-	1	4	-	2	4	-	2	-	-	-	-	-	-	-	-	1	-	-	-	-	-	-	-	-	
소계		1	2	-	1	18	-	2	18	-	2	-	-	-	-	-	-	-	-	3	2	1	-	-	-	-	-	-	
2016	남	1	1	-	-	14	-	-	14	-	-	-	-	-	-	-	-	-	-	1	-	1	-	-	-	-	-	-	
	여	-	-	-	1	4	-	2	4	-	2	-	-	-	-	-	-	-	-	1	2	-	-	-	-	-	-		
소계		1	1	-	1	18	-	2	18	-	2	-	-	-	-	-	-	-	-	2	2	1	-	-	-	-	-		
2017	남	1	1	-	1	14	-	-	14	-	-	-	-	-	-	-	-	-	-	-	-	1	-	-	-	-	-		
	여	-	-	-	-	4	-	2	4	-	2	-	-	-	-	-	-	-	-	2	2	-	-	-	-	-			
소계		1	1	-	1	18	-	2	18	-	2	-	-	-	-	-	-	-	-	2	2	1	-	-	-	-			

연도	구분	국문	토제	여성	아시아	기초	유전	해양	이론	미생	수학	응용	간호	경영	노사	경영	증권	공학
		연구	연구	연구	연구	연구	연구	연구	연구	연구	연구	연구	연구	연구	연구	연구	연구	연구
2015	남	-	-	-	-	3	-	-	-	-	-	-	-	-	-	-	-	1
	여	-	-	-	1	-	-	-	-	-	-	-	-	-	-	-	-	-
소계		-	-	-	1	3	-	-	-	-	-	-	-	-	-	-	-	1
2016	남	-	-	-	-	3	-	-	-	-	-	-	-	-	-	-	-	-
	여	-	-	-	1	-	-	-	-	-	-	-	-	-	-	-	-	-
소계		-	-	-	1	3	-	-	-	-	-	-	-	-	-	-	-	-
2017	남	-	-	-	-	3	-	-	-	-	-	-	-	-	-	-	-	-
	여	-	-	-	1	-	-	-	-	-	-	-	-	-	-	-	-	-
소계		-	-	-	1	3	-	-	-	-	-	-	-	-	-	-	-	-

연도	구분	반도체	신소재	자동차	컴퓨터	정밀	뉴미디어	에너지	해양	화학	항공	건설	산업	농업	식품	식품
		연구	연구	연구	연구	연구	연구	연구	연구	연구	연구	연구	연구	연구	연구	연구
2015	남	9	1	1	-	1	-	-	-	-	-	-	-	-	-	-
	여	2	-	-	-	-	-	-	-	-	-	-	-	-	-	-
소계		11	1	1	-	1	-	-	-	-	-	-	-	-	-	-
2016	남	9	1	1	-	1	-	-	-	-	-	-	-	-	-	-
	여	2	-	-	-	-	-	-	-	-	-	-	-	-	-	-
소계		11	1	1	-	1	-	-	-	-	-	-	-	-	-	-
2017	남	8	1	1	-	1	-	-	-	-	-	-	-	-	-	-
	여	2	-	-	-	-	-	-	-	-	-	-	-	-	-	-
소계		10	1	1	-	1	-	-	-	-	-	-	-	-	-	-

연도	구분	조형	교육	교육	스포츠	국어	생활	수의	종합	천연	동양	서양	오페라	의학	암	간	노화
		연구	연구	연구	연구	연구	연구	연구	연구	연구	연구	연구	연구	연구	연구	연구	연구
2015	남	-	-	-	-	-	-	-	-	-	-	-	-	-	2	-	-
	여	-	-	-	-	-	-	-	-	-	-	-	-	-	1	-	-
소계		-	-	-	-	-	-	-	-	-	-	-	-	-	3	-	-
2016	남	-	-	-	-	-	-	-	-	-	-	-	-	-	2	-	-
	여	-	-	-	-	-	-	-	-	-	-	-	-	-	1	-	-
소계		-	-	-	-	-	-	-	-	-	-	-	-	-	3	-	-
2017	남	-	-	-	-	-	-	-	-	-	-	-	-	-	1	-	-
	여	-	-	-	-	-	-	-	-	-	-	-	-	-	1	-	-
소계		-	-	-	-	-	-	-	-	-	-	-	-	-	2	-	-

1) 조사기준일 : 2017. 4. 1.  
 2) 조사대상 : 기준일 현재 재직 중인 직원

연도	구분	시스템	보 건	한 국	정 보	아 시아	환 경	국 제학	일 본	치 학	법 학	아 시아	차 세대	계
		면 역 학 연구소	환 경 연구소	행 정 연구소	통 행 연구소	개 발 연구소	계 획 연구소	학 연구소	학 연구소	태 평양법 연구소	용 기 연구원			
2015	남	-	-	-	-	-	-	-	-	-	-	-	-	37
	여	-	-	-	-	-	-	-	-	-	-	-	-	15
	소계	-	-	-	-	-	-	-	-	-	-	-	-	52
2016	남	-	-	-	-	-	-	-	-	-	-	-	-	35
	여	-	-	-	-	-	-	-	-	-	1	-	-	15
	소계	-	-	-	-	-	-	-	-	-	1	-	-	50
2017	남	-	-	-	-	-	-	-	-	-	-	-	-	33
	여	-	-	-	-	-	-	-	-	-	1	-	-	15
	소계	-	-	-	-	-	-	-	-	-	1	-	-	48

바. 기타기관(자체직원)

(단위: 명)

연도	구분	발전기금	산학협력단	출판문화원	대학신문사	생활협동조합	포스코 스포츠센터	계
		남	12	24	9	-	80	
2015	여	23	69	13	2	110	21	238
	소계	35	93	22	2	190	56	398
	남	11	24	8	-	75	30	148
2016	여	26	73	14	2	106	16	237
	소계	37	97	22	2	181	46	385
	남	11	29	8	1	79	29	157
2017	여	26	73	13	1	99	15	227
	소계	37	102	21	2	178	44	384

1) 조사기준일 : 2017. 4. 1.

2) 조사대상 : 기준일 현재 각 기관에 재직 중인 직원



### 3. 직급별 평균연령 및 근속연수

#### 가. 직급별 평균연령

(단위: 세)

연도 \ 구분	4급 이상	5급	6급 이하
2015	56	48	42
2016	56	47	42
2017	54.1	47.8	40.9

- 1) 조사기준일 : 2017. 4. 1.
- 2) 조사대상 : 기준일 현재 재직 중인 직원

#### 나. 직급별 평균근속연수

(단위: 년)

연도 \ 구분	4급 이상	5급	6급 이하
2015	31	22	15
2016	31	21	15
2017	28.8	21.9	13.7

- 1) 조사기준일 : 2017. 4. 1.
- 2) 조사대상 : 기준일 현재 재직 중인 직원

### 4. 직원 신분변동

(단위: 명, %)

구분 \ 연도	승진	전입	전출	교내전보	신규채용	휴직	복직	퇴직	계(a)	정원(b)	비율 (a/b)×100
2015	116	-	-	414	123	51	29	75	808	1,200	67.3
2016	173	-	-	259	30	65	34	62	623	1,200	51.9
2017	274	-	-	173	45	68	42	52	654	1,200	54.5

- 1) 조사기준일 : 2016. 4. 1.~2017. 3. 31.
- 2) 조사대상 : 기준일 현재 재직 중인 직원
- 3) 신규채용 : 2017. 4. 1.자

students

IV

대학(원)생



# 대학(원)생

1. 인원 현황
2. 외국인 등 학생 현황
  - 가. 학위과정 현황
  - 나. 교환학생 현황
  - 다. 어학연수생 현황
3. 신입생 현황
4. 재학생 신분변동
5. 졸업생 취업·진학 현황
6. 장학금 수혜 현황
7. 학자금대출 현황
8. 학위수여 현황
9. 명예박사학위수여 현황

students

## 1. 인원 현황

(단위: 명)

대학(원)	구분	정 원				재 학 생			
		학사과정	석사과정	박사과정	계	학사과정	석사과정	박사과정	계
2007	남					12,108	4,147	1,649	17,904
	여					7,101	3,234	1,056	11,391
	소계	14,047	6,525	2,659	23,231	19,209	7,381	2,705	29,295
2012	남					10,002	4,340	1,915	16,257
	여					6,621	3,829	1,271	11,721
	소계	12,831	6,837	4,072	23,740	16,623	8,169	3,186	27,978
2015	남					9,835	4,491	2,249	16,575
	여					6,676	3,818	1,421	11,915
	소계	12,966	5,749	5,396	24,111	16,511	8,309	3,670	28,490
2016	남					9,829	4,546	2,336	16,711
	여					6,682	3,737	1,500	11,919
	소계	13,000	5,927	5,288	24,215	16,511	8,283	3,836	28,630
2017	남					9,746	4,430	2,271	16,447
	여					6,705	3,690	1,536	11,931
	소계	13,034	5,980	5,209	24,223	16,451	8,120	3,807	28,378
인문대	남					589	98	56	743
	여					972	226	134	1,332
	소계	1,112	360	186	1,658	1,561	324	190	2,075
사회대	남					1,095	159	59	1,313
	여					918	245	93	1,256
	소계	1,456	378	130	1,964	2,013	404	152	2,569
자연대	남					900	413	336	1,649
	여					277	180	122	579
	소계	1,000	221	884	2,105	1,177	593	458	2,228
간호대	남					43	5	2	50
	여					249	86	69	404
	소계	252	40	62	354	292	91	71	454
경영대	남					552	83	18	653
	여					250	100	20	370
	소계	540	170	42	752	802	183	38	1,023
공과대	남					3,211	1,289	848	5,348
	여					576	287	129	992
	소계	3,146	756	1,852	5,754	3,787	1,576	977	6,340
농생대	남					883	193	139	1,215
	여					538	197	87	822
	소계	1,184	336	311	1,831	1,421	390	226	2,037
미술대	남					125	25	14	164
	여					441	108	50	599
	소계	408	108	40	556	566	133	64	763
법과대	남					8	109	152	269
	여					1	132	85	218
	소계	-	196	114	310	9	241	237	487
사범대	남					788	206	95	1,089
	여					790	413	164	1,367
	소계	1,248	504	220	1,972	1,578	619	259	2,456
생활대	남					117	15	7	139
	여					373	102	64	539
	소계	428	100	58	586	490	117	71	678

(단위: 명)

대학(원)	구분	정 원				재 학 생			
		학사과정	석사과정	박사과정	계	학사과정	석사과정	박사과정	계
수의대	남					159	46	27	232
	여					157	46	19	222
	소계	240	12	126	378	316	92	46	454
약학대	남					118	78	37	233
	여					148	78	36	262
	소계	252	98	156	506	266	156	73	495
음악대	남					223	19	8	250
	여					443	61	41	545
	소계	580	94	34	708	666	80	49	795
의과대	남					509	201	231	941
	여					242	178	188	608
	소계	662	192	454	1,308	751	379	419	1,549
치과대	남					-	26	81	107
	여					-	30	53	83
	소계	-	38	198	236	-	56	134	190
자유 전공학부	남					426	-	-	426
	여					330	-	-	330
	소계	526	-	-	526	756	-	-	756
보 건 대학원	남					-	65	18	83
	여					-	146	44	190
	소계	-	192	48	240	-	211	62	273
행 정 대학원	남					-	269	25	294
	여					-	188	36	224
	소계	-	298	40	338	-	457	61	518
환 경 대학원	남					-	83	39	122
	여					-	115	49	164
	소계	-	176	54	230	-	198	88	286
국 제 대학원	남					-	76	3	79
	여					-	177	11	188
	소계	-	150	10	160	-	253	14	267
치의학 대학원	남					-	256(70)	-	256
	여					-	204(63)	-	204
	소계	-	495	-	495	-	460(133)	-	460
경영전문 대학원	남					-	185	-	185
	여					-	51	-	51
	소계	-	200	-	200	-	236	-	236
의 학 대학원	남					-	45	-	45
	여					-	31	-	31
	소계	-	68	-	68	-	76	-	76
법학전문 대학원	남					-	259	15	274
	여					-	211	16	227
	소계	-	450	40	490	-	470	31	501
융합과학 기술대학원	남					-	111	61	172
	여					-	67	26	93
	소계	-	128	150	278	-	178	87	265
국제농업 기술대학원	남					-	30	-	30
	여					-	26	-	26
	소계	-	60	-	60	-	56	-	56
공학전문 대학원	남					-	86	-	86
	여					-	5	-	5
	소계	-	160	-	160	-	91	-	91

1) 조사기준일 : 2017. 4. 1.

2) 조사대상 : 학사/석사/박사 과정 정원 및 재학생 수

3) 치의학대학원 학·석통합과정의 학사과정생은 석사 인원에 포함하되 괄호로 별도 표시함.

## 2. 외국인 등 학생 현황

### 가. 학위과정 현황

#### 1) 외국인 유학생 현황

(단위: 명)

국명	연도	2012				2015				2016				2017						
		학사	석사	박사	소계	학사	석사	석박 통합	박사	소계	학사	석사	석박 통합	박사	소계	학사	석사	석박 통합	박사	소계
미	국	27	149	55	231	21	84	19	33	157	13	65	18	32	128	10	53	15	28	106
일	본	13	77	66	156	11	11	1	6	29	12	10	1	6	29	10	8	1	7	26
대	만	12	17	7	36	8	10	-	2	20	7	13	-	4	24	5	14	-	7	26
말	레	32	4	4	40	20	16	-	1	37	16	12	-	1	29	19	7	-	1	27
인	도	4	17	10	31	4	26	2	7	39	5	35	-	9	49	4	30	-	9	43
태	국	-	18	10	28	3	4	1	4	12	4	6	2	3	15	6	5	2	1	14
네	팔	2	4	10	16	2	8	-	3	13	2	5	-	5	12	1	7	-	7	15
중	국	73	337	275	685	37	223	18	120	398	25	241	23	112	401	24	273	20	114	431
이	란	4	5	12	21	3	3	-	10	16	4	3	-	8	15	2	5	2	5	14
영	국	2	14	-	16	3	6	-	4	13	3	8	-	3	14	1	11	-	1	13
프	랑	1	11	5	17	1	6	-	1	8	2	6	-	-	8	1	10	-	2	13
이	탈	-	1	3	4	-	2	-	-	2	-	1	-	-	1	-	1	-	1	2
캐	리	17	28	18	63	22	22	5	7	56	20	31	6	8	65	15	31	6	10	62
나	다	2	5	-	7	1	2	-	-	3	2	1	-	-	3	2	4	-	-	6
호	라	1	6	3	10	2	3	1	2	8	2	2	1	1	6	2	3	1	1	7
독	주	-	8	12	20	-	2	-	17	19	-	10	-	12	22	-	17	-	7	24
이	일	-	5	3	8	2	5	-	-	7	3	3	-	1	7	3	1	-	2	6
스	집	2	1	-	3	-	2	-	-	2	-	1	-	-	1	-	2	-	-	2
터	웨	2	9	3	14	5	4	-	1	10	5	8	-	3	16	5	7	-	4	16
수	키	-	1	1	2	-	-	-	2	2	-	-	-	-	-	-	-	-	-	-
요	단	-	2	-	2	-	1	-	1	2	-	1	-	1	2	-	3	-	-	3
스	리	1	2	2	5	1	6	-	3	10	1	1	-	3	5	1	3	-	1	5
인	랑	1	15	38	54	1	7	-	13	21	1	9	-	14	24	1	9	1	12	23
가	도	-	-	-	-	-	-	-	-	-	-	-	-	-	-	-	-	-	-	-
방	봉	3	6	14	23	5	8	-	1	14	6	8	-	4	18	3	7	-	4	14
뉴	글	2	4	1	7	2	6	-	-	8	5	5	-	-	10	3	6	-	-	9
러	라	8	23	5	36	5	9	-	3	17	3	11	-	4	18	3	13	-	2	18
리	데	1	-	-	1	2	-	-	-	2	2	1	-	-	3	1	1	-	-	2
파	시	8	2	-	10	1	3	-	-	4	-	3	-	-	3	-	-	-	-	-
우	아	-	4	1	5	3	2	-	1	6	4	-	-	2	6	4	-	-	2	6
베	이	1	41	35	77	3	20	7	22	52	2	19	10	12	43	1	15	8	12	36
우	나	7	20	10	37	3	6	-	-	9	4	9	-	1	14	5	8	-	3	16
네	스	-	1	-	1	-	4	-	-	4	-	7	-	-	7	-	5	-	-	5
아	탄	4	3	-	7	3	1	-	2	6	-	-	-	1	1	-	-	-	-	-
몽	드	31	41	30	102	16	29	-	9	54	12	25	-	8	45	13	17	1	5	36
텐	나	-	1	1	2	-	-	-	-	-	-	-	-	-	-	-	-	-	-	-
필	크	-	6	7	13	1	5	-	1	7	1	9	2	1	13	-	10	1	13	24
불	리	2	-	2	4	1	3	-	-	4	1	3	-	-	4	2	1	-	-	3
루	아	-	-	1	1	3	1	-	-	4	3	1	-	-	4	2	2	-	-	4
가	니	-	5	-	5	-	4	-	-	4	-	5	-	1	6	-	7	-	1	8
미	나	2	5	5	12	2	5	-	4	11	1	6	-	4	11	1	10	-	1	12
카	마	2	12	3	17	1	10	-	5	16	2	9	1	6	18	2	10	1	4	17
키	스	1	8	3	12	3	2	-	1	6	3	2	-	1	6	2	5	-	-	7
기	탄	32	81	40	153	49	126	3	44	222	48	139	2	42	231	42	144	5	22	213
계		300	999	695	1,994	250	697	57	330	1,334	224	734	66	313	1,337	196	765	64	289	1,314

1) 조사기준일 : 2017. 4. 1.

2) 조사대상 : 재적 중인 외국인 학위과정 유학생(순수 외국인)

\* 2013년부터 대학원 수료생 제외함.

2) 전 교육과정 해외이수한 한국국적자

(단위: 명)

연도 국명	2012				2015				2016				2017			
	학사	석사	박사	소계	학사	석사	박사	소계	학사	석사	박사	소계	학사	석사	박사	소계
전 교육과정 해외이수자	551	43	20	614	545	17	6	568	573	19	5	597	539	22	2	563

1) 조사기준일 : 2017. 4. 1.

나. 교환학생 현황

(단위: 명)

연도 국명	2007				2012				2015				2016				2017			
	학사	석사	박사	소계	학사	석사	박사	소계	학사	석사	박사	소계	학사	석사	박사	소계	학사	석사	박사	소계
미국	48	2	-	50	23	3	1	27	57	6	2	65	47	1	1	49	33	-	-	33
일본	19	-	1	20	27	5	2	34	23	11	2	36	18	3	-	21	9	2	2	13
대만	1	-	-	1	5	5	-	10	23	8	-	31	16	6	-	22	6	-	-	6
말레이시아	-	-	-	-	5	-	-	5	3	-	-	3	7	1	-	8	2	-	-	2
인도네시아	-	-	-	-	9	1	-	10	6	1	-	7	7	-	-	7	3	-	-	3
태국	-	-	-	-	4	11	-	15	8	6	-	14	3	4	-	7	2	5	-	7
네덜란드	-	-	-	-	1	2	-	3	-	1	-	1	-	-	-	-	-	-	-	-
중국	40	5	-	45	32	18	2	52	62	29	2	93	64	25	3	92	25	9	-	34
싱가포르	-	-	-	-	-	-	-	-	43	-	-	43	46	-	-	46	18	-	-	18
영국	1	-	1	2	1	-	-	1	17	-	-	17	18	-	-	18	4	-	1	5
프랑스	2	13	-	15	24	23	-	47	41	31	-	72	32	26	-	58	8	26	-	34
이탈리아	-	-	-	-	1	3	-	4	5	4	-	9	12	3	-	15	-	5	-	5
캐나다	9	1	-	10	42	-	-	42	43	1	-	44	31	-	-	31	16	-	-	16
브라질	1	-	-	1	6	-	-	6	19	-	-	19	1	-	-	1	1	-	-	1
호주	2	1	-	3	12	2	-	14	20	1	-	21	22	2	-	24	10	1	-	11
독일	14	19	-	33	47	38	-	85	45	47	-	92	48	35	-	83	10	6	-	16
이집트	-	-	-	-	-	1	-	1	-	-	-	-	-	-	-	-	-	-	-	-
스웨덴	4	-	-	4	13	1	-	14	18	13	-	31	20	10	-	30	4	-	-	4
터키	-	-	-	-	1	-	-	1	2	-	-	2	1	1	-	2	1	-	-	1
인도	-	-	-	-	-	-	-	-	5	-	-	5	5	-	-	5	-	1	-	1
뉴질랜드	4	-	-	4	3	-	-	3	2	-	-	2	5	-	-	5	1	-	-	1
러시아	-	-	-	-	5	-	-	5	7	2	-	9	15	3	-	18	4	-	1	5
우크라이나	-	-	-	-	2	-	-	2	-	-	-	-	1	-	-	1	-	-	-	-
베트남	-	-	-	-	8	-	-	8	8	-	-	8	5	-	-	5	2	-	-	2
우즈베키스탄	-	-	-	-	1	-	-	1	-	-	-	-	-	-	-	-	-	-	-	-
네덜란드	-	1	-	1	12	3	-	15	26	3	-	29	26	-	-	26	-	2	-	2
노르웨이	-	-	-	-	-	-	-	-	4	5	-	9	3	6	-	9	3	-	-	3
스페인	-	-	-	-	-	-	-	-	21	2	-	23	5	-	1	6	3	-	-	3
몽고리아	-	-	-	-	1	1	-	2	-	-	-	-	-	-	-	-	-	-	-	-
덴마크	-	-	-	-	7	3	-	10	10	7	-	17	7	2	-	9	3	1	-	4
필리핀	13	-	-	13	3	-	-	3	3	-	-	3	1	-	-	1	-	-	-	-
불가리아	-	-	-	-	-	-	-	-	-	1	-	1	-	-	-	-	1	-	-	1
루마니아	-	-	-	-	1	1	-	2	1	-	-	1	-	-	-	-	-	-	-	-
미얀마	-	-	-	-	-	-	-	-	-	-	-	-	-	-	-	-	-	-	-	-
카자흐스탄	-	-	-	-	8	-	-	8	6	-	-	6	5	-	-	5	2	-	-	2
기타	29	11	-	40	83	43	2	128	61	19	1	81	124	26	-	150	50	10	-	60
계	187	53	2	242	387	164	7	558	589	198	7	794	595	154	5	754	221	68	4	293

1) 조사기준일 : 2017. 4. 1. (2017년을 제외한 자료는 4. 1. 기준과 10. 1. 기준의 교환학생수 합계, 중복자 제외)

2) 조사대상 : 대학 간 학술교류협정에 의해 상호 학생교환 프로그램에 참여하여 학점을 취득하는 inbound 외국인 교환학생

다. 어학연수생 현황

(단위: 명)

연도		2007	2012	2015	2016	2017
미	국	144	197	215	182	71
		190	248	150	90	27
대	본	64	98	129	136	49
		275	344	431	361	80
말	아	18	56	112	121	33
		42	57	60	69	19
인	국	-	11	6	10	3
		510	505	1,508	1957	497
태	국	2	26	14	13	12
		20	12	41	34	12
네	팔	26	59	56	65	22
		1	1	13	10	3
중	아	22	29	17	30	6
		2	22	6	9	7
이	다	12	31	28	24	10
		61	61	72	70	17
영	일	4	-	-	-	-
		4	21	7	9	1
프	트	16	7	15	17	7
		12	-	-	-	-
이	단	3	-	1	1	2
		-	-	4	2	1
캐	도	21	28	23	27	7
		-	-	-	-	-
브	시	1	-	9	9	2
		2	4	3	9	2
호	드	59	64	123	123	32
		-	-	4	-	-
독	아	12	3	1	4	3
		61	61	72	70	17
이	시	4	-	-	-	-
		4	21	7	9	1
스	아	16	7	15	17	7
		12	-	-	-	-
터	단	3	-	1	1	2
		-	-	4	2	1
수	도	21	28	23	27	7
		-	-	-	-	-
요	봉	1	-	9	9	2
		2	4	3	9	2
스	시	59	64	123	123	32
		-	-	4	-	-
인	아	12	3	1	4	3
		61	61	72	70	17
가	이	4	-	-	-	-
		4	21	7	9	1
방	아	16	7	15	17	7
		12	-	-	-	-
뉴	남	3	-	1	1	2
		-	-	4	2	1
리	도	21	28	23	27	7
		-	-	-	-	-
벨	시	1	-	9	9	2
		2	4	3	9	2
파	드	59	64	123	123	32
		-	-	4	-	-
수	아	12	3	1	4	3
		61	61	72	70	17
우	시	4	-	-	-	-
		4	21	7	9	1
베	아	16	7	15	17	7
		12	-	-	-	-
우	남	3	-	1	1	2
		-	-	4	2	1
베	도	21	28	23	27	7
		-	-	-	-	-
우	시	1	-	9	9	2
		2	4	3	9	2
네	드	59	64	123	123	32
		-	-	4	-	-
아	아	12	3	1	4	3
		61	61	72	70	17
몽	시	4	-	-	-	-
		4	21	7	9	1
텐	아	16	7	15	17	7
		12	-	-	-	-
필	남	3	-	1	1	2
		-	-	4	2	1
볼	도	21	28	23	27	7
		-	-	-	-	-
루	시	1	-	9	9	2
		2	4	3	9	2
가	드	59	64	123	123	32
		-	-	4	-	-
미	아	12	3	1	4	3
		61	61	72	70	17
카	시	4	-	-	-	-
		4	21	7	9	1
키	아	16	7	15	17	7
		12	-	-	-	-
기	남	3	-	1	1	2
		-	-	4	2	1
계	도	21	28	23	27	7
		-	-	-	-	-
2007		2,166	2,608	3,821	4,278	1,206

1) 조사기준일 : 2017. 4. 1.(2017년을 제외한 나머지 자료는 매년 1. 1.~12. 31. 기준의 어학연수생 수 합계, 중복자 제외)  
 2) 조사대상 : 언어교육원의 어학연수과정에 등록하여 수학하고 있지만 학점은 취득하지 않는 inbound 외국인 어학연수생



### 3. 신입생 현황

(단위: 명)

구분		년도		2015				2016				2017													
				지원자		입학자		지원자		입학자		지원자		입학자											
		남	여	남	여	남	여	남	여	남	여	남	여												
대학	정원 내	학사과정(A)												11,218	10,399	1,909	1,244	10,685	10,543	1,876	1,310	10,793	11,202	1,856	1,330
	정원 외	농어촌학생		221	302	35	29	228	320	41	36	187	223	37	42										
		특수교육대상자		24	12	4	4	25	16	3	3	19	12	6	4										
		북한이탈주민		2	2	1	-	3	2	1	-	3	2	-	-										
		기초생활수급권자 및 차상위계층		275	285	48	41	251	262	42	36	219	211	48	33										
		농업계열고교졸업 예정자		10	11	3	1	5	13	1	3	5	9	-	4										
		글로벌(본인부모모두외국인)		135	259	6	9	137	205	6	15	161	293	4	17										
		글로벌(전교육과정해외이수자)		327	399	34	40	332	437	29	56	377	437	21	41										
		정부초청외국인		28	29	9	10	23	35	6	10	16	28	4	12										
		정원 외(기타)		-	5	-	2	4	5	-	-	3	3	-	-										
소 계 (B)		1,022	1,304	140	136	1,008	1,295	129	159	990	1,218	120	153												
합 계 (A+B)		12,240	11,703	2,049	1,380	11,693	11,838	2,005	1,469	11,783	12,420	1,976	1,483												
편의	정원 외	학사편입학												98	139	8	18	94	148	12	13	99	90	6	9
	군위탁		5	2	5	2	12	3	9	3	7	3	6	3											
	외국인		-	-	-	-	-	-	-	-	-	-	-	-											
합 계		103	141	13	20	106	151	21	16	106	93	12	12												
대학원	정원 내	석사과정		2,193	3,095	1,133	1,426	2,284	2,949	1,254	1,321	2,131	2,615	1,197	1,327										
		석사·박사통합과정		1,312	403	951	288	1,320	428	914	294	1,107	384	808	296										
		박사과정		893	943	617	545	835	965	587	563	769	888	575	599										
		학사석사통합과정		114	75	22	23	121	74	25	20	148	103	24	21										
		소 계 (C)		4,512	4,516	2,723	2,282	4,560	4,416	2,780	2,198	4,155	3,990	2,604	2,243										
	정원 외	석사과정(군위탁)		15	2	13	2	24	4	22	3	23	5	21	5										
		석사과정(외국인/전교육과정해외이수자)		427	741	132	230	380	670	144	219	371	786	121	229										
		석사(정부초청외국인)		100	151	30	40	92	159	31	56	92	196	22	59										
		석사과정(기타)		170	39	158	37	150	37	136	35	146	42	131	35										
		석사박사통합과정(군위탁)		-	-	-	-	-	-	-	-	-	-	-	-										
석사박사통합과정(외국인/전교육과정해외이수자)		25	23	10	12	29	23	13	10	25	28	13	15												
박사과정(군위탁)		4	1	2	1	6	1	6	1	6	2	4	2												
박사과정(외국인/전교육과정해외이수자)		182	144	94	63	138	126	65	62	139	145	59	59												
박사(정부초청외국인)		50	32	17	8	48	28	7	12	39	41	5	10												
박사과정(기타)		5	9	5	9	10	4	7	4	8	14	8	12												
소 계 (D)		978	1,142	461	402	877	1,052	431	402	849	1,259	384	426												
합 계 (C+D)		5,490	5,658	3,184	2,684	5,437	5,468	3,211	2,600	5,004	5,249	2,988	2,669												

1) 조사기준일 및 대상 등 세부사항은 164page에 따로 기재

## 4. 재학생 신분변동

(단위: 명, %)

대학(원)	구분	재입학*)	복 학	제 적*)	휴 학	계(a)	재적생(b)	비율 (a/b)×100
<b>합 계</b>		<b>26</b>	<b>3,799</b>	<b>254</b>	<b>4,921</b>	<b>9,000</b>	<b>34,631</b>	<b>26.0</b>
인문대학		4	388	14	473	879	1,979	44.4
사회과학대학		3	678	17	771	1,469	2,770	53.0
자연과학대학		4	237	37	355	633	1,525	41.5
간호대학		-	31	8	37	76	314	24.2
경영대학		1	314	3	342	660	1,112	59.4
공과대학		3	838	61	1,246	2,148	5,046	42.6
농업생명과학대학		1	376	57	479	913	1,876	48.7
미술대학		2	123	3	175	303	680	44.6
법과대학		1	10	2	3	16	34	47.1
사범대학		1	323	25	414	763	1,994	38.3
생활과학대학		2	116	12	162	292	628	46.5
수의과대학		-	14	1	19	34	331	10.3
약학대학		1	10	2	7	20	272	7.4
음악대학		1	84	6	138	229	793	28.9
의과대학		2	21	-	20	43	694	6.2
치과대학		-	-	1	-	1	-	-
자유전공학부		-	236	5	280	521	984	52.9
대 학 원		30	741	435	1,563	2,769	10,413	26.6
보건대학원		-	20	11	33	64	236	27.1
행정대학원		8	91	30	180	309	573	53.9
환경대학원		-	35	10	55	100	212	47.2
국제대학원		-	28	14	53	95	331	28.7
치의학대학원		-	8	3	16	27	490	5.5
경영전문대학원		-	6	6	33	45	290	15.5
의학대학원		-	2	-	1	3	144	2.1
법학전문대학원		-	46	-	76	122	552	22.1
융합과학기술대학원		-	8	15	26	49	257	19.1
국제농업기술대학원		-	2	-	9	11	51	21.6
공학전문대학원		-	1	1	7	9	50	18.0

1) 조사기준일 : 2016. 3. 1.~2017. 2. 28.(재적생 : 2016. 4. 1.)

2) 조사대상 : 기준일 내에 발생한 학생 신분변동사항 및 재적생 대비 비율

\* 재입학 - 복적, 편입학 포함임/\* 제적 - 미등록, 학사제명, 자퇴 포함임.

### 5. 졸업생 취업·진학 현황

#### 가. 대학 및 일반대학원 졸업생 현황

(단위: 명, %)

대학(원)		구분	취업자	진학자	입대자	취업 불가능자, 제외인정자	외국인 유학생	기타	졸업생 계	취업률*	진학률*
대 학	인문대학		133	77	3	1	3	65	282	67.2	27.3
	사회과학대학		216	124	3	1	9	69	422	75.8	29.4
	자연과학대학		67	163	1	1	4	45	281	59.8	58.0
	간호대학		63	6	1	1	-	13	84	82.9	7.1
	경영대학		131	36	1	-	3	25	196	84.0	18.4
	공과대학		273	374	7	1	12	114	781	70.5	47.9
	농업생명과학대학		124	118	5	1	1	41	290	75.2	40.7
	미술대학		54	16	-	-	4	34	108	61.4	14.8
	법과대학		31	37	11	-	-	18	97	63.3	38.1
	사범대학		161	54	2	-	3	98	318	62.2	17.0
	생활과학대학		66	41	-	-	2	24	133	73.3	30.8
	수의과대학		32	10	2	-	2	6	52	84.2	19.2
	약학대학		27	29	4	-	1	4	65	87.1	44.6
	음악대학		27	18	5	1	2	80	133	25.2	13.5
	의과대학		79	-	1	-	5	3	88	96.3	-
	자유전공학부		20	38	2	-	-	4	64	83.3	59.4
		<b>합 계</b>	<b>1,504</b>	<b>1,141</b>	<b>48</b>	<b>7</b>	<b>51</b>	<b>643</b>	<b>3,394</b>	<b>70.1</b>	<b>33.6</b>
일 반 대 학 원	대 학 원		1,719	258	19	3	244	618	2,861	73.6	9.0
	<b>합 계</b>		<b>3,223</b>	<b>1,399</b>	<b>67</b>	<b>10</b>	<b>295</b>	<b>1,261</b>	<b>6,255</b>	<b>71.9</b>	<b>22.4</b>

1) 조사기준일 : 2015년 12월 31일

\* 2015년부터 교육부 대학정보공시 지침 변경에 따라, 취업자 인정기준이 협소한 건강보험 DB연계(6월 1일 기준 조사) 취업률은 국세 DB연계(12월 31일 기준 조사) 취업률로 일원화되어, 취업통계조사 결과 공시 일정 또한 조정되었음.

\* 이에 따라, 위에 수록된 자료가 가장 최신 공시자료이며 2016년 12월 31일 기준 조사 결과(조사대상: 2015년 8월 및 2016년 2월 졸업생)는 2017년 12월경에 공표 및 대학정보공시 연계 예정임.

2) 조사대상 : 2014년 8월 및 2015년 2월 졸업생

3) 취업자 : 조사기준일 당시, 건강보험 직장가입자(교내취업자 포함), 해외취업자, 농림어업종사자, 개인창작활동종사자, 1인 창(사)업자, 프리랜서

4) 취업불가능자 : 수형자, 사망자, 해외이민자, 6개월 이상 장기입원자

5) 제외인정자 : 의료급여수급자, 여군 임관 전 훈련생, 항공종사자 전문교육기관 교육대상자, 종교지도자 양성 관련학과 졸업자, 경찰 및 소방 공무원 채용후보자 중 훈련생

6) 기타 : 취업준비, 진학준비, 국가고시준비, 기준일 이후 취업자, 건강보험 미가입 취업자 등

\* 취업률(%) = {취업자/(졸업생-진학자-입대자-취업불가능자·제외인정자-외국인유학생)} × 100

\* 진학률(%) = 진학자/졸업생 × 100

## 나. 전문대학원 졸업생 현황

(단위: 명, %)

대학(원)	구분	취업자	진학자	입대자	취업 불가능자, 제외인정자	외국인 유학생	기타	졸업생 계	취업률*	진학률*
전 문 대 학 원	보건대학원	30	9	1	-	3	36	79	45.5	11.4
	행정대학원	118	5	-	-	23	13	159	90.1	3.1
	환경대학원	23	9	-	-	8	40	80	36.5	11.3
	국제대학원	27	6	2	-	54	25	114	51.9	5.3
	치의학대학원	50	-	18	-	1	16	85	75.8	-
	경영전문대학원	146	-	-	-	17	6	169	96.1	-
	의학대학원	61	-	-	-	2	5	68	92.4	-
	법학전문대학원	72	-	28	-	1	50	151	59.0	-
	융합과학기술대학원	53	9	1	-	4	23	90	69.7	10.0
	국제농업기술대학원	5	2	-	-	1	4	12	55.6	16.7
	<b>합 계</b>	<b>585</b>	<b>40</b>	<b>50</b>	<b>-</b>	<b>114</b>	<b>218</b>	<b>1,007</b>	<b>72.9</b>	<b>4.0</b>

1) 조사기준일 : 2017년 4월 1일

2) 조사대상 : 2016년 8월 및 2017년 2월 졸업생

3) 취업자 : 조사기준일 당시 취업자

4) 취업불가능자 : 수형자, 사망자, 해외이민자, 6개월 이상 장기입원자

5) 제외인정자 : 의료급여수급자, 여군 입관 전 훈련생, 항공중사자 전문교육기관 교육대상자, 종교지도자 양성 관련학과 졸업자, 경찰 및 소방 공무원 채용후보자 중 훈련생

6) 기타 : 취업준비, 진학준비, 국가고시준비, 기준일 이후 취업자, 미상 등

\* 취업률(%) = {취업자/(졸업생-진학자-입대자-취업불가능자·제외인정자-외국인유학생)} × 100

\* 진학률(%) = 진학자/졸업생 × 100

### 6. 장학금 수혜 현황

(단위: 명, 천원, %)

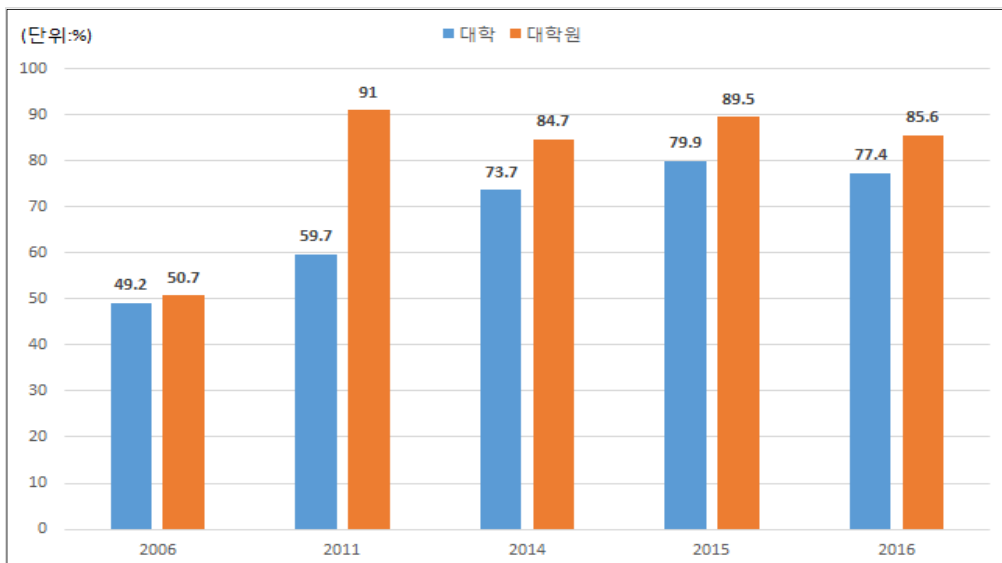
구분	연도	2006			2011			2014		
		대 학	대학원	소 계	대 학	대학원	소 계	대 학	대학원	소 계
등록생수 (a)		38892	20513	<b>59,405</b>	34,773	22,652	<b>57,425</b>	33,323	22,587	<b>55,910</b>
교 내	학 비 인 원	10,617	5,720	<b>16,337</b>	9,142	6,525	<b>15,667</b>	7,817	4,828	<b>12,645</b>
	감 면 금 액	8,514,199	9,488,677	<b>18,002,876</b>	9,955,986	12,194,108	<b>22,150,094</b>	9,820,480	12,862,827	<b>22,683,307</b>
	조 수 인 원	-	-	-	-	678	<b>678</b>	-	-	-
	금 액	-	-	-	-	1,700,400	<b>1,700,400</b>	-	-	-
	강의연구 인 원	-	2,918	<b>2,918</b>	-	3,123	<b>3,123</b>	-	3,191	<b>3,191</b>
	지 원 금 액	-	8,738,400	<b>8,738,400</b>	-	7,737,800	<b>7,737,800</b>	-	7,760,000	<b>7,760,000</b>
	근 로 인 원	1579	470	<b>2,049</b>	2,135	680	<b>2,815</b>	1,418	605	<b>2,023</b>
	금 액	1,752,095	663,220	<b>2,415,315</b>	2,547,840	1,450,155	<b>3,997,995</b>	2,065,512	1,494,121	<b>3,559,633</b>
	기 타 인 원	-	-	-	1,014	820	<b>1,834</b>	753	853	<b>1,606</b>
	금 액	-	-	-	909,307	446,820	<b>1,356,127</b>	1,276,261	2,342,412	<b>3,618,672</b>
계	인원(b)	<b>12,196</b>	<b>9,108</b>	<b>21,304</b>	<b>12,291</b>	<b>11,826</b>	<b>24,117</b>	<b>9,988</b>	<b>9,477</b>	<b>19,465</b>
	금 액	<b>10,266,294</b>	<b>18,890,297</b>	<b>29,156,591</b>	<b>13,413,133</b>	<b>23,529,283</b>	<b>36,942,416</b>	<b>13,162,252</b>	<b>24,459,159</b>	<b>37,621,412</b>
	수혜율 (b/a)	<b>31.4</b>	<b>44.5</b>	<b>35.9</b>	<b>35.3</b>	<b>52.2</b>	<b>42.0</b>	<b>30.0</b>	<b>42.0</b>	<b>34.8</b>
교 외	(재) 인 원	236	233	<b>469</b>	456	256	<b>712</b>	639	403	<b>1,042</b>
	서울대 발전기금 금 액	592,820	700,382	<b>1,293,202</b>	1,114,847	654,661	<b>1,769,508</b>	1,338,671	862,423	<b>2,201,094</b>
	교 외 인 원	6,713	1,062	<b>7,775</b>	8,010	1,735	<b>9,745</b>	4,697	1,807	<b>6,504</b>
	장학단체 금 액	19,210,116	2,752,570	<b>21,962,686</b>	23,490,420	6,966,010	<b>30,456,430</b>	11,650,522	5,975,115	<b>17,625,637</b>
	국 가 인 원	-	-	-	-	-	-	9,237	1,785	<b>11,022</b>
장학금 금 액	-	-	-	-	-	-	24,501,630	9,931,346	<b>34,432,976</b>	
외	BK21 인 원	-	-	-	10	6,794	<b>6,804</b>	-	5,663	<b>5,663</b>
	연구 장학금 금 액	-	-	-	31,460	30,920,414	<b>30,951,874</b>	-	27,625,444	<b>27,625,444</b>
	계	인원(c)	<b>6,949</b>	<b>1,295</b>	<b>8,244</b>	<b>8,476</b>	<b>8,785</b>	<b>17,261</b>	<b>14,573</b>	<b>9,658</b>
금 액	<b>19,802,936</b>	<b>3,452,952</b>	<b>23,255,889</b>	<b>24,636,727</b>	<b>38,541,085</b>	<b>63,177,812</b>	<b>37,490,823</b>	<b>44,394,328</b>	<b>81,885,151</b>	
수혜율 (c/a)	<b>17.9</b>	<b>6.4</b>	<b>13.9</b>	<b>24.4</b>	<b>38.8</b>	<b>30.1</b>	<b>43.7</b>	<b>42.8</b>	<b>43.3</b>	
합	인 원 (b+c)	<b>19,145</b>	<b>10,403</b>	<b>29,548</b>	<b>20,767</b>	<b>20,611</b>	<b>41,378</b>	<b>26,421</b>	<b>19,136</b>	<b>45,557</b>
	금 액	<b>30,069,230</b>	<b>22,343,249</b>	<b>52,412,479</b>	<b>38,049,860</b>	<b>62,070,368</b>	<b>100,120,228</b>	<b>50,653,075</b>	<b>68,853,487</b>	<b>119,506,562</b>
	수혜율 (b+c/a)	<b>49.2</b>	<b>50.7</b>	<b>49.7</b>	<b>59.7</b>	<b>91.0</b>	<b>72.1</b>	<b>73.7</b>	<b>84.7</b>	<b>78.2</b>

1) 조사기준일 : 2016학년도 1학기, 2학기(2016. 3. 1.~2017. 2. 28.), 단 등록생수 기준일은 2016. 4. 1.과 2016. 10. 1.임  
 2) 조사대상 : 학사·대학원 과정 학생의 장학금 수혜현황  
 3) 등록생수 및 장학금은 1, 2학기를 합한 수치임.  
 \* 수혜율 = 수혜인원/등록생 수×100(%)  
 \* 2007년 이후, 대학원 교외장학금에 BK21연구장학금 포함  
 \* 기타 장학금 : 이자지원 장학금, 생활비 장학금, 해외수학 장학금 등 포함

(단위: 명, 천원, %)

구분	연도		2015			2016		
	대 학	대 학원	소 계	대 학	대 학원	소 계		
등록생수 (a)	33,528	23,174	56,702	33,428	24,134	57,562		
교내	학비감면	인원	8,249	6,454	14,703	7,389	6,324	13,713
		금액	8,870,701	13,593,548	22,464,249	8,796,248	13,858,234	22,654,482
	조수	인원	-	-	-	-	-	-
		금액	-	-	-	-	-	-
	강의연구지원	인원	-	2,866	2,866	-	2,891	2,891
		금액	-	6,735,900	6,735,900	-	6,833,000	6,833,000
	근로	인원	1,950	625	2,575	2,038	443	2,481
금액		2,675,069	1,591,598	4,266,667	3,077,988	1,323,813	4,401,801	
기타	인원	1,450	568	2,018	1,096	726	1,822	
	금액	2,691,980	1,629,956	4,321,936	2,184,910	1,713,589	3,898,499	
계	인원(b)	11,649	10,513	22,162	10,523	10,384	20,907	
	금액	14,237,750	23,551,002	37,788,752	14,059,146	23,728,636	37,787,782	
	수혜율(b/a)	34.7	45.4	39.1	31.5	43.0	36.3	
교외	(재)서울대 발전기금	인원	803	447	1,250	1,434	290	1,724
		금액	1,569,583	925,943	2,495,526	2,634,722	562,850	3,197,572
	교외 장학단체	인원	4,154	1,935	6,089	4,057	1,752	5,809
		금액	10,854,975	6,526,318	17,381,293	10,808,692	6,292,065	17,100,757
	국가 장학금	인원	10,186	2,102	12,288	9,855	2,099	11,954
금액		26,735,721	9,893,204	36,628,925	26,021,228	10,318,827	36,340,055	
BK21 연구장학금	인원	-	5,744	5,744	-	6,124	6,124	
	금액	-	28,510,843	28,510,843	-	29,702,508	29,702,508	
	인원(c)	15,143	10,228	25,371	15,346	10,265	25,611	
계	금액	39,160,279	45,856,308	85,016,587	39,464,642	46,876,250	86,340,892	
	수혜율(c/a)	45.2	44.1	44.7	45.9	42.5	44.5	
	인원(b+c)	26,792	20,741	47,533	25,869	20,649	46,518	
합계	금액	53,398,029	69,407,310	122,805,339	53,523,788	70,604,886	124,128,674	
	수혜율((b+c/a))	79.9	89.5	83.8	77.4	85.6	80.8	

장학금 수혜율



## 7. 학자금대출 현황

(단위: 명, 천원, %)

구분 \ 연도			2014			2015			2016		
			대 학	대학원	계	대 학	대학원	계	대 학	대학원	계
등록생 수(a)			33,323	22,587	<b>55,910</b>	33,528	23,174	<b>56,702</b>	33,428	24,134	<b>57,562</b>
학자금 대 출	등록금 및 생활비 대 출	인원(b)	1,249	1,071	<b>2,320</b>	1,197	1,366	<b>2,563</b>	1,118	1,299	<b>2,417</b>
		금 액	3,054,651	6,566,402	<b>9,621,053</b>	2,806,527	6,487,866	<b>9,294,393</b>	2,482,372	5,824,390	<b>8,306,762</b>
		비율 (b/a)	3.8	4.7	<b>4.1</b>	3.6	5.9	<b>4.5</b>	3.3	5.4	<b>4.2</b>
	등록금 대 출	인원(c)	377	1,024	<b>1,401</b>	288	1,014	<b>1,302</b>	226	1,027	<b>1,253</b>
		금 액	1,080,647	4,433,030	<b>5,513,677</b>	808,035	4,365,196	<b>5,173,231</b>	613,378	4,329,929	<b>4,943,307</b>
		비율 (c/a)	1.1	4.5	<b>2.5</b>	0.9	4.4	<b>2.3</b>	0.7	4.3	<b>2.2</b>
합 계	인 원(b+c)	<b>1,626</b>	<b>2,095</b>	<b>3,721</b>	<b>1,485</b>	<b>2,380</b>	<b>3,865</b>	<b>1,344</b>	<b>2,326</b>	<b>3,670</b>	
	금 액	<b>4,135,298</b>	<b>10,999,432</b>	<b>15,134,730</b>	<b>3,614,562</b>	<b>10,853,063</b>	<b>14,467,625</b>	<b>3,095,750</b>	<b>10,154,319</b>	<b>13,250,069</b>	
	비율{(b+c/a)}	<b>4.9</b>	<b>9.3</b>	<b>6.7</b>	<b>4.4</b>	<b>10.3</b>	<b>6.8</b>	<b>4.0</b>	<b>9.6</b>	<b>6.4</b>	

1) 조사기준일 : 2016학년도 1학기, 2학기(2016. 3. 1.~2017. 2. 28.)를 합한 수치

2) 조사대상 : 조사기준일 내 학자금을 대출한 학생 인원 및 금액

\* 비율 : 학자금 대출 인원/등록생 수×100(%)

### 8. 학위수여 현황

(단위: 명)

대학(원)	구분	학위수여 수			학위수여 수 누계		
		학 사	석 사	박 사	학 사	석 사	박 사
2007		4,331	2,496	934	186,702	67,300	17,817
2012		3,466	2,893	1,138	205,800	80,280	22,957
2015		3,394	2,706	1,114	216,183	88,911	26,308
2016		3,375	2,755	1,212	219,558	91,666	27,520
2017		3,273	2,811	1,276	222,831	94,477	28,796
<b>대 학 (a)</b>		<b>3,273</b>			<b>207,448</b>		
인 문 대 학		299			12,928		
사 회 과 학 대 학		422			17,557		
자 연 과 학 대 학		264			12,756		
간 호 대 학		60			1,598		
경 영 대 학		182			8,288		
공 과 대 학		751			47,448		
농 업 생 명 과 학 대 학		264			22,390		
미 술 대 학		104			6,052		
법 과 대 학		19			15,265		
사 범 대 학		336			24,098		
생 활 과 학 대 학		92			5,273		
수 의 과 대 학		51			1,970		
약 학 대 학		66			5,504		
음 악 대 학		149			8,361		
의 과 대 학		84			12,278		
치 과 대 학		-			5,323		
자 유 전 공 학 부		130			359		
<b>대 학 원 (b)</b>			<b>1,830</b>	<b>1,248</b>	-	<b>77,079</b>	<b>28,711</b>
<b>전문대학원 계 (c)</b>			<b>981</b>	<b>28</b>		<b>16,327</b>	<b>85</b>
보 건 대 학 원			79			3,622	
행 정 대 학 원			159			4,850	
환 경 대 학 원			80			2,880	
국 제 대 학 원			112	2		1,300	15
치 의 학 대 학 원			87			784	
경 영 전 문 대 학 원			169			429	
의 학 대 학 원			68			1,274	
법 학 전 문 대 학 원			146	5		415	39
융 합 과 학 기 술 대 학 원			69	21		761	31
국 제 농 업 기 술 대 학 원			12			12	
<b>폐지된 대학(원) 계 (d)</b>					<b>15,383</b>	<b>1,071</b>	
문 리 과 대 학					9,505		
상 과 대 학					5,878		
신 문 대 학 원						133	
경 영 대 학 원						292	
사 범 대 학 원						96	
교 육 대 학 원						550	

1) 조사기준일 : 2017. 4. 1.

2) 조사대상 : 2016년 8월, 2017년 2월 졸업자 수 및 개교 이래 졸업자 수 누계(1947년~2017년 2월)



## 9. 명예박사학위수여 현황

(단위: 명)

구 분	문학	철학	경제학	정치학	외교학	법학	경영학	이학	농학	공학	의학	수의학	보건학	교육학	계
내국인	2	2	-	-	1	1	1	1	1	2	1	-	-	-	12
외국인	4	8	3	6	-	62	-	6	4	-	4	1	1	1	100

1) 조사기준일 : 2017. 4. 1.

2) 조사대상 : 개교 이래 누적된 명예박사학위 수여 현황(1947년~2017년 2월)

research

V

# 학술연구



# 학술연구

## 1. 연구시설

- 가. 설치 현황
- 나. 조직 현황
- 다. 인력 현황
- 라. 연구 개황
- 마. 지원재단별 연구비 수혜 현황
- 바. 일반 현황

## 2. 공개강좌 과정

## 3. 국제학술교류 협정 체결 현황

- 가. 본 부
- 나. 대학(원)
- 다. 연구시설 및 지원시설

research

## 1. 연구시설

### 가. 설치 현황

주관	연구시설
본부	통일·평화연구원, 생명공학공동연구원, 금융경제연구원, 아시아에너지환경지속가능발전연구소, 그린바이오과학기술연구원, 빅데이터연구원
인문대학	인문학연구원, 미국학연구소, 인지과학연구소, 철학사상연구소, 라틴아메리카연구소
사회과학대학	사회과학연구원, 경제연구소, 언론정보연구소, 국제문제연구소, 사회발전연구소, 국토문제연구소, 여성연구소, 아시아연구소
자연과학대학	기초과학연구원, 유전공학연구소, 해양연구소, 이론물리학연구소, 미생물연구소, 수학연구소, 응용물리연구소
간호대학	간호과학연구소
경영대학	경영연구소, 노사관계연구소, 경영정보연구소, 증권·금융연구소
공과대학	공학연구원, 반도체공동연구소, 신소재공동연구소, 자동화시스템공동연구소, 컴퓨터연구소, 정밀기계설계공동연구소, 뉴미디어통신공동연구소, 에너지자원신기술연구소, 해양시스템공학연구소, 화학공정신기술연구소, 항공우주신기술연구소, 건설환경종합연구소, 산업시스템혁신연구소, 전력연구소
농업생명과학대학	농업생명과학연구원, 식품바이오융합연구소, 식물유전체육종연구소
미술대학	조형연구소
사범대학	교육종합연구원, 교육연구소, 스포츠과학연구소, 국어교육연구소
생활과학대학	생활과학연구소
수의과대학	수의과학연구소
약학대학	종합약학연구소, 천연물과학연구소
음악대학	동양음악연구소, 서양음악연구소, 오페라연구소
의과대학	의학연구원, 암연구소, 간연구소, 노화·고령사회연구소, 시스템면역의학연구소
보건대학원	보건환경연구소
행정대학원	한국행정연구소, 정보지식정책연구소, 아시아개발연구소
환경대학원	환경계획연구소
국제대학원	국제학연구소, 일본연구소
치의학대학원	치학연구소
법학전문대학원	법학연구소, 아시아태평양법연구소
융합과학기술대학원	차세대융합기술연구원

1) 조사기준일 : 2017. 4. 1.

2) 조사대상 : 조사기준일 현재 설치되어 있는 연구시설(직제 및 사무분장에 관한 규정 별표1 연구시설 근거)

3) 이하 연구시설 조직(항목 나), 인력(항목 다), 일반 현황(항목 바)은 2017. 4. 1. 기준

4) 이하 연구시설 연구개발(항목 라), 연구비 수혜현황(항목 마)은 2016. 1. 1.~2016. 12. 31. 기준

나. 조직 현황

연구소	구분	심의기구	주요 부서	기타 부서
1. 통일·평화연구원	운영위원회	운영위원회	통일학센터, HK평화인문학연구원, 자료·출판실, 행정실	
2. 생명공학공동연구원	운영위원회	운영위원회	바이오공학연구소, 생물정보연구소, 연구지원부, 교육부, 대외협력부, 기획부, 사업개발부, 행정실	바이오최고경영자과정, 대학창의적자산실용화사업단
3. 금융경제연구원	운영위원회	운영위원회	연구부, 정책부, 교육부	행정실, 연구위원회
4. 아시아에너지환경 지속가능발전연구소	운영위원회	운영위원회	지속가능발전이론 연구센터, 지속가능발전정책 연구센터, 지속가능발전기술/디자인 연구센터, 지속가능발전교육 연구센터, 온실가스에너지종합관리센터	행정실
5. 그린바이오과학기술 연구원	운영위원회	운영위원회	친환경경제동물연구소, 식품산업화연구소, 종자생명과학연구소, 디자인동물·이식연구소, 그린에코공학연구소, 그린바이오 공동기기센터, 디자인동물센터, 산업동물임상교육연수원	산학협력실, 기획실, 행정실
6. 빅데이터연구원	운영위원회	운영위원회	플랫폼기술부, 과학기술응용부, 문화사회응용부, 바이오응용부	기획행정실, 융합연구실
7. 인문학연구원	운영위원회	운영위원회	연구기획실, 인문교육연구실, 출판전산실, 언어·문학, 역사·철학·문화연구부, 행정실, 동아문화·영문화권·불어문화권·독일어문화권·러시아·중교문제·예술문화·인문정보·한국어문학·중국어문학·문화유산·언어·중앙유라시아·알타이학·중세르네상스·서양고전학연구소·역사연구소	인문한국(HK)사업단
8. 미국학연구소	운영위원회	운영위원회	연구출판부, 학술교류부, 행정실	미국학연구소도서관
9. 인지과학연구소	운영위원회	운영위원회	연구1부, 연구2부	행정실, 연구실, 실험실
10. 철학사상연구소	운영위원회	운영위원회	연구기획부, 편집간행부, 행정지원부, 철학문헌정보센터, 철학교육연구센터	
11. 라틴아메리카연구소	운영위원회	운영위원회	운영부, 편집출판부, 국제화부, 학술부, 정보화부	행정실
12. 사회과학연구원	운영위원회	운영위원회	행정실, 한국정치연구소, 비교문화연구소, 사회복지연구소, 세계경제연구소, 중국연구소, 심리과학연구소, 행복연구센터	연구조정실, 정보자료실, 연구기획위원회
13. 경제연구소	운영위원회	운영위원회	연구부, 발간부, 자료부, 국가경쟁력연구센터, 기업경쟁력연구센터, 분배정의연구센터, 계량경제연구센터	세계경제최고전략과정(공개강좌), SJE편집위원회, 경제논집편집위원회, 행정실
14. 언론정보연구소	운영위원회	운영위원회	커뮤니케이션연구센터, 학술정보센터, 정보문화연구센터, 커뮤니케이션역사연구센터	행정실
15. 국제문제연구소	운영위원회	운영위원회	편집위원회, 연구지원실, 미래세계정치센터, 북한안보센터, 국제정치사상센터, 비교지역질서센터	북한연구프로그램, 행정실
16. 사회발전연구원	운영위원회	운영위원회	지식정보화사회센터, 인구 및 고령사회연구센터, SNCC (Social Network Computing Center)	행정실, 연구실, 편집위원회
17. 국토문제연구소	운영위원회	운영위원회	연구부, 편찬부	행정실
18. 여성연구소	운영위원회	운영위원회	연구부, 기획행정실	소장실, 행정실, 연구실
19. 아시아연구소	운영위원회	운영위원회	학술연구부, 국제교류부, 인재개발부, 동북아시아센터, 동남아시아센터, 중앙아시아센터, 한국사회과학자료원	행정실, 홍보위원회
20. 기초과학연구원	운영위원회	운영위원회	통계연구소, 분자과학연구소, 지질환경연구소, 대기환경연구소, 분자세포생물학연구소, 중성미자연구소, 핵입자천체물리연구소	기초과학학술정보센터, 과학문화연구원
21. 유전공학연구소	운영위원회	운영위원회	연구부, 기획부, 학술부, 공동기기부, 행정실	창업보육센터
22. 해양연구소	운영위원회	운영위원회	동해순환연구센터, 연안재해방제연구센터, 독도·울릉도해역연구센터, 해양생태·생명공학연구센터, 대양·자원탐사연구센터	행정실(서울) 동해해양연구센터(동해)
23. 이론물리학연구소	운영위원회	운영위원회	연구부	행정실, 도서자료실, 전산실
24. 미생물연구소	운영위원회	운영위원회	미생물균주센터, 유전체센터, 공공기기센터, 생물정보학센터, 연구부	연구지원부, 행정실
25. 수학연구소	운영위원회	운영위원회	순수수학연구부, 응용수학연구부, 고등수학교육센터, 정보보호 및 암호연구센터, 산업수학센터	행정실, 자료실, 전산실
26. 응용물리연구소	운영위원회	운영위원회	운영부, 대외협력부, 공동기기센터(클린룸, 저온실, 시료준비실)	행정실
27. 간호과학연구소	운영위원회	운영위원회	이론개발·교육센터, 융복합중재센터, 국제화·산학협력센터	
28. 경영연구소	운영위원회	운영위원회	조사연구부, 경영지도부, 경영문헌자료부, 전략·국제경영연구센터, 마케팅연구센터, 회계학연구센터, 정보통신경영연구센터, 경영사례센터, 공기업연구센터, 벤처경영기업가센터	
29. 노사관계연구소	운영위원회	운영위원회	연구부, 조사부, 행정실	실무연구회
30. 경영정보연구소	운영위원회	운영위원회	연구부, 정보센터, 행정실	
31. 증권·금융연구소	운영위원회	운영위원회	연구부(금융연구부, 증권연구부, 경영연구부), 실무연구회	자문위원회, 자료센터, 행정실

연구소	구분	심의기구	주요 부서	기타 부서
32. 공학연구원	운영위원회	기획부, 공학연구부, 산학협력부, 공학교육연구센터, 방재안전관리연구센터, 건축건설기술개발연구센터, 시멘트및콘크리트연구센터, 신기술창업네트워크센터, 환경소음진동연구센터, 교량신기술연구센터, 지반환경연구센터, 빗물연구센터, 공간정보연구센터, 신공간환경기술연구센터, 세라믹수동소자연구센터, 선박유탄성연구센터, SNU공학컨설팅센터, 치안공학연구센터, 물정보기술연구센터	연구지원실, 행정실	
33. 반도체공동연구소	운영위원회	운영부, 교육부, 연구부, 행정실	디스플레이연구센터, 내장형시스템연구센터, 마이크로시스템기술센터, 차세대회로설계연구센터	
34. 신소재공동연구소	운영위원회	운영부, 대외협력부, 재료분석센터, 철강연구센터, 마그네슘기술혁신센터, 스피너동역학-소자연구단, 초전자광분자재료연구단	실무위원회	
35. 자동화시스템공동연구소	운영위원회 참여교수회의 공간시설관리위원회	신기술연구부, 산업응용연구부, 운영부	행정실, 제어계측신기술연구센터, 국방생체모방자율로봇특화연구센터, 디지털클로딩센터	
36. 컴퓨터연구소	자문위원회 운영위원회	운영부, 연구기획부, 학술연구부, 산학연구부	컴퓨터설계연구센터, 컴퓨터네트워크연구센터, 임베디드소프트웨어센터, 바이오정보기술연구센터, 빅데이터센터, 보안컴퓨팅센터, 스마트캠퍼스연구단	
37. 정밀기계설계공동연구소	운영위원회	차세대자동차연구센터, 터보동력기계연구센터, 마이크로나노기계시스템연구부, 바이오기계기술연구부, 스포츠공학연구부, 연료전지시스템승진팀연구부, 에너지/환경연구부, 지능형기계시스템연구부, 초정밀기계설계연구부, 운영부	행정실	
38. 뉴미디어통신공동연구소	운영위원회	운영기획부, 통신시스템연구부, 통신망연구부, 신호처리연구부, 마이크로파연구부	행정실	
39. 에너지지원신기술연구소	자문위원회 운영위원회	자원개발연구부, 환경기술연구부, 신 에너지개발연구부, 운영부, 핵융합에너지연구부	행정실	
40. 해양시스템공학연구소	운영위원회	연구기획지원부, 조선해양기술연구부, 융합기술부, 합정기술연구실, 해양공학산학협력센터	행정실	
41. 화학공정신기술연구소	운영위원회	운영부, 특수공정연구부, 나노공정연구부, 에너지환경연구부, 공정개발연구부, 화학공정연구부, 생명공학연구부, 화학공정기술인력양성센터, 화학공정 정보센터, 국제환경안전연구원, 방화공학센터, 코팅패키징 및 초임계 나노공정 기술 개발 지원센터, 화학공정 안전센터	행정실	
42. 항공우주신기술연구소	운영위원회	항공기술연구부, 우주기술연구부, 생산기술연구부, 항공교통운항연구부, 항공안전연구부	행정실	
43. 건설환경종합연구소	운영위원회	운영관리부, 건축도시설계연구부, 환경기술연구부, 친환경수자원및해안연구부, 구조안전연구부, 지반및지반환경연구부, 차세대교통기술연구부, 건설신소재연구부, 건설관리연구부, 지리정보관리연구부, 건설정책및기술이전센터, 건축·도시연구정보센터, 동아시아교류개발연구센터, 지진공학연구센터, 지속가능물관리연구센터, 방재안전관리연구센터, 통일한반도국토인프라센터, 극한성능실험센터	기획행정실, 출판편집위원회	
44. 산업시스템혁신연구소	운영위원회	대외협력부, 인력양성부, 학술연구부, 인간중심제품서비스설계연구실, 산업시스템최적화연구실, 산업데이터분석연구실	기획행정실	
45. 전력연구소	운영위원회	전력계통연구부, 원전기술연구부, 전력융합시스템연구부, 전기기기연구부, 전력전자연구부, 원자력정책센터	행정실	
46. 농업생명과학연구원	운영위원회	식물생명과학연구소, 생물자원·식품연구소, 식물환경과학연구소, 미래환경산림자원연구소, 축산과학기술연구소, 북한·해외농업연구소, 지역개발·조경연구소, 진로직업교육연구센터, 연구기획지원실, 행정실		
47. 식품바이오융합연구소	운영위원회	연구지원부, 학술연구부, 산학협동연구부, 기기관리부		
48. 식물유전체육종연구소	자문위원회 운영위원회	식물유전체연구부, 분자육종연구부, 기반기술연구부, 기획/대외협력부	행정실, 방사선동위원소실	
49. 조형연구소	운영위원회	학술부, 기획부, 교육부, 한국미술연구센터, 미술품보존연구센터, 창의예술교육센터, 시각예술환경연구센터, 행정실	우석출, 자료실	
50. 교육종합연구원	운영위원회	외국어교육연구소, 사회교육연구소, 과학교육연구소, 특수교육연구소, 과학영재교육센터, 평생교육연구센터, 다문화교육연구센터	연구조정실, 행정실	

연구소	구분	심의기구	주요부서	기타부서
51. 교육연구소		운영위원회	한국교육사고, 연구개발부, 국제협력부, 교육사업부, 한국인적자원연구소, 학습창의센터	행정실
52. 스포츠과학연구소		운영위원회	스포츠건강연구소, 스포츠산업연구소, 스포츠교육센터, 스포츠정책연구소, 경기력향상연구소, 체육영재센터	장애아동 체육교실, 5060골든벨빙운동 프로그램, 운동발달교실, 골프, 멘탈 트레이닝
53. 국어교육연구소		운영위원회	기획관리부, 연구개발부, 정보화연구부, 한국어교육연구소	운영실, 기획사업실, 정보화연구실, 연구실
54. 생활과학연구소		운영위원회	중점사업부(노년은퇴설계지원센터, 다문화생활교육센터, 소비자트렌드분석센터, 패션기술센터), 대북영양정책지원실, 학부모집책임연구소	정보실, 중앙기기실, 행정실
55. 수의과학연구소		운영위원회	기획연구부, 실험동물사육장(SPF 및 NON-SPF), 질병진단센터	연구기획실, 임상과학연구실, 생물 제어연구실, 역학연구실, 분자질병 연구실, 신경과학연구실, 식품의약품안전성연구실, 환경안전성연구실
56. 종합약학연구소		운영위원회	기초약학연구부, 의약품개발부, 산업화지원부, 의약품 안전성 및 효능연구부, 환경위생연구부	중앙기기실, 실험동물센터, 제약 공장
57. 천연물과학연구소		운영위원회	천연물화학, 생물활성, 자원개발, 산업기술연구부, 자원 식물시험장	기기관리실, 실험동물관리실, 방사선 동위원소실, 천연물문헌정보실
58. 동양음악연구소		운영위원회	기획행사부, 연구자료부, 편집부	
59. 서양음악연구소		운영위원회	편집위원회, 음악교류연구소	
60. 오페라연구소		운영위원회	연구부, 연수부, 자료부, 공연부	
61. 의학연구원		운영위원회	인구의학, 감염병, 신경과학, 의용생체공학, 환경의학, 방사선의학, 유전체의학, 알레르기및임상면역, 장기기식, 인간행동의학, 류마티스, 인체환경경제생물학, 법의학, 감각기관, 의료판리학, 신장, 허혈저산소질환 연구소	연구기획부, 연구지원부, 행정실
62. 암연구소		운영위원회	기획부, 교육부, 연구부, 연구지원부, 학술부	행정실
63. 간연구소		운영위원회	간부, 위장부, 담체부	행정실
64. 노화·고령사회 연구소		운영위원회	생명자연과학연구부, 역학정보연구부, 의과학연구부, 인문사회연구부, 공학산업연구부, 사회정책연구부, 구강보건연구부, 연구지원부	특별위원회(국제협력, 출판, 교육, 장수의료발전, 장수생활문화발전, 장수지역사회추진, 장수산업발전, 장수기업문화발전위원회, 순창군사업단
65. 시스템면역의학 연구소		운영위원회	면역생리연구부, 응용면역연구부, 비임상연구부, 산학협력실, 기획조정실, 행정실	
66. 보건환경연구소		운영위원회	연구지원부, 편집위원회, 유전체맞춤형건강센터, 고령화 및 건강증진연구소, 경제성평가센터, 환경건강영양연구소, 국제보건연구소, 마이크로비옴연구소, 기후변화와 대기오염에 의한 건강영향평가사업단, 흡연예방연구사업단	소장실, 연구실
67. 한국행정연구소		운영위원회	공공기업연구센터, 지방자치연구센터, 투명성연구센터, 행정관리연구부, 통일정책연구부	지방자치연구실, 도시경영연구실
68. 정보지식정책연구소		운영위원회	정보지식정책연구부, 교육지원부, 행정자료부, 지방정보연구부	운영부
69. 아시아개발연구소		운영위원회	교육훈련부, 연구개발부	행정실
70. 환경계획연구소		운영위원회	연구부, 운영부	자료실, 전산실, 실험실, 모형실
71. 국제학연구소		운영위원회	연구부, 국제통상전략센터, 국제협력연구소, 국제개발협력센터, 미주연구소, EU연구소, 중국연구소, 동아시아연구소, 한국학센터, 신흥지역연구소, 행정실	국제지역연구편집위원회, JIAS편집위원회
72. 일본연구소		운영위원회	연구부, 학술교류부, 편집간행, 자료실, 행정실	인사위원회, 장기발전위원회, 자체평가위원회, 학술지편집위원회, 일본학연구지원사업위원회
73. 치학연구소		운영위원회	생체재료, 구강악안면재건술기세포, 경조직생물학, 줄기세포 조직공학, 타액 및 biofilm, 연구지원부	행정실, 전자현미경실, 실험동물실, 중앙연구실(I-VII), 저온실험실, 방사선 동위원소실, 균주은행, 뇌신경과학, 감염-면역학, 치의학영상신기술, 구강악 안면종양, 치의학통계지원실, 공용기기실
74. 법학연구소		운영위원회	연구부, 간행부, 법률자문실, 금융법센터, 기술과법센터, 공익산업법센터, 공익인권법센터, 국제통상·거래법센터, 경쟁법센터, 환경·에너지법센터, 헌법·통일법센터, 건설법센터, 고용복지법센터, 법과경제연구소, 법이론연구소	자료실, 편집위원회, 법학총서위원회, JKL편집위원회
75. 아시아태평양법연구소		운영위원회	학술연구부, 국제교류부, 인제개발부	행정실, JKL편집위원회
76. 차세대융합기술연구원		이사회 운영발전위원회 인사위원회	나노융합연구소, 바이오융합연구소, 스마트시스템연구소, 법학문통합연구소, 연구본부, 경영본부, 교육본부	9개 센터, 14개 연구실, 8개 팀, SNU&G ConTechAcademy, 월드클래스 융합최고전략과정 사무국

다. 인력 현황

(단위: 명)

연구소	구분	석좌 연구원	특임 연구원	책임 연구원	검무 연구원	선임 연구원	연구원	객원 연구원	전문 연구요원	보조 연구원	연수 연구원	계
2015	-	-	2	76(1)	1,363(42)	285(26)	196(9)	275(37)	62(6)	1686(17)	203(35)	4,148(173)
2016	-	-	-	73(1)	1,454(51)	232(18)	166(8)	300(32)	68	1306(11)	243(34)	3,852(155)
<b>2017</b>	<b>1</b>	<b>-</b>	<b>77(3)</b>	<b>1,325(50)</b>	<b>232(13)</b>	<b>140(8)</b>	<b>325(37)</b>	<b>118</b>	<b>1,243(6)</b>	<b>264(47)</b>	<b>3,725(158)</b>	
1. 통일·평화연구원	-	-	-	1	28	3	1	-	-	7	-	40
2. 생명공학공동연구원	-	-	-	1	19(1)	7	1(1)	4	-	4	1	37(2)
3. 금융경제연구원	-	-	-	-	45(1)	-	-	-	-	-	-	45(1)
4. 아시아에너지환경지속 가능발전연구소	-	-	-	-	28	-	2	9	-	3	-	42
5. 그린바이오과학기술 연구원	-	-	-	6	52(1)	5	13(2)	1(1)	-	32	2(1)	111(5)
6. 빅데이터연구원	-	-	-	-	30(2)	-	-	-	-	-	-	30(2)
7. 인문학연구원	-	-	-	-	-	1	-	34(3)	-	-	-	35(3)
8. 미국학연구소	-	-	-	-	14(1)	-	-	-	-	-	-	14(1)
9. 인지과학연구소	-	-	-	-	16	-	1	-	-	-	-	17
10. 철학사상연구소	-	-	-	1	10	-	-	20	-	-	-	31
11. 라틴아메리카연구소	-	-	-	-	6(2)	1	-	-	-	4	1	12(2)
12. 사회과학연구원	-	-	-	-	9(2)	1	1	3(3)	-	74	-	88(5)
13. 경제연구소	-	-	-	-	40(1)	-	-	8(2)	-	-	-	48(3)
14. 언론정보연구소	-	-	-	-	7(1)	-	-	13	-	1	2	23(1)
15. 국제문제연구소	-	-	-	-	7	5	-	5(1)	-	-	-	17(1)
16. 사회발전연구소	-	-	-	-	-	1	1	8(1)	-	8	-	18(1)
17. 국토문제연구소	-	-	-	-	9(1)	-	-	5(2)	-	-	-	14(3)
18. 여성연구소	-	-	-	1	19(1)	-	-	15	-	-	-	35(1)
19. 아시아연구소	-	-	-	-	3	19(1)	1	27(3)	-	15	-	65(4)
20. 기초과학연구원	-	-	-	10(1)	-	17(1)	24(1)	5(3)	28	31	51(9)	166(15)
21. 유전공학연구소	-	-	-	1	39(1)	2	1	-	1	14	9	67(1)
22. 해양연구소	-	-	-	1	-	4	3	6	-	7	3	24
23. 이론물리학연구소	-	-	-	-	14(2)	-	-	-	-	38(1)	3(1)	55(4)
24. 미생물연구소	-	-	-	1	-	-	-	3(1)	-	-	1	5(1)
25. 수학연구소	-	-	-	-	36(4)	2	-	-	-	134	12(2)	184(6)
26. 응용물리연구소	-	-	-	-	-	-	-	-	-	2	5(3)	7(3)
27. 간호과학연구소	-	-	-	-	23(2)	-	-	2	-	17	-	42(2)
28. 경영연구소	-	-	-	-	53(2)	-	-	10	-	20	-	83(2)
29. 노사관계연구소	-	-	-	-	-	-	-	-	-	1	-	1
30. 경영정보연구소	-	-	-	-	-	-	-	-	-	4	-	4
31. 증권·금융연구소	-	-	-	-	-	-	-	4	-	1	-	5
32. 공학연구원	-	-	-	1	-	1	3	5	7	15	21(5)	53(5)
33. 반도체공동연구소	-	-	-	1	-	-	-	1	5	13	9(1)	29(1)
34. 신소재공동연구소	-	-	-	-	40	2	1	1	15	7	25(4)	91(4)
35. 자동화시스템공동연구소	-	-	-	-	14(1)	1	1	1	11	13	-	41(1)



(단위: 명)

연구소	구분	석좌 연구원	특임 연구원	책임 연구원	겸무 연구원	선임 연구원	연구원	객원 연구원	전문 연구요원	보조 연구원	연수 연구원	계
36. 컴퓨터연구소	-	-	-	-	33(3)	-	-	1	-	252	1(1)	287(4)
37. 정밀기계설계공동연구소	-	-	-	1	34(2)	8	5	4(2)	12	19	20(4)	103(8)
38. 뉴미디어통신공동연구소	-	-	-	-	15	1	9	2	11	111	-	149
39. 에너지자원신기술연구소	-	-	-	-	1	-	-	1(1)	3	7	7(1)	19(2)
40. 해양시스템공학연구소	-	-	-	2	12	3	2	1	-	3	3(1)	26
41. 화학공정신기술연구소	-	-	-	2(1)	-	11(1)	3	-	-	-	-	16(2)
42. 항공우주신기술연구소	-	-	-	-	15	-	-	-	-	5	5	25
43. 건설환경종합연구소	-	-	-	4	-	12	7(1)	3	5	5(1)	-	36(2)
44. 산업시스템혁신연구소	-	-	-	-	14	-	-	-	-	-	1	15
45. 전력연구소	1	-	-	5	-	1	1	4(2)	-	-	-	12(2)
46. 농업생명과학연구원	-	-	-	7	120(3)	53(7)	13	7(3)	7	14	-	221(13)
47. 식품바이오융합연구소	-	-	-	2	19(1)	2	-	2	-	4	5(2)	34(3)
48. 식물유전체육종연구소	-	-	-	5	24(1)	6	2	-	-	3	7(3)	47(4)
49. 조형연구소	-	-	-	-	-	-	-	-	-	-	-	-
50. 교육종합연구원	-	-	-	-	11	-	1	2	-	-	1	15
51. 교육연구소	-	-	-	-	3	1	-	29(1)	-	5	-	38(1)
52. 스포츠과학연구소	-	-	-	-	-	-	-	11(1)	-	-	1	12(1)
53. 국어교육연구소	-	-	-	-	8	1	1	4(2)	-	7(2)	-	21(4)
54. 생활과학연구소	-	-	-	-	36(3)	-	-	2	-	17	3	58(3)
55. 수의과학연구소	-	-	-	-	38(1)	2	1(1)	4	-	9	7(1)	61(3)
56. 종합약학연구소	-	-	-	1	1(1)	14	3(1)	1	-	50	18(5)	88(7)
57. 천연물과학연구소	-	-	-	-	-	-	-	1	-	2	1	4
58. 동양음악연구소	-	-	-	-	6(1)	3	-	1	-	9	-	19(1)
59. 서양음악연구소	-	-	-	-	-	-	-	-	-	5	-	5
60. 오페라연구소	-	-	-	-	-	-	-	-	-	10	-	10
61. 의학연구원	-	-	-	8	190(4)	22	22	25(1)	11	88(1)	13(1)	379(7)
62. 암연구소	-	-	-	2	43	4	1	-	-	1	-	51
63. 간연구소	-	-	-	-	7	-	-	4	-	5	-	16
64. 노화·고령사회연구소	-	-	-	-	11	-	-	1	-	-	-	12
65. 시스템면역의학연구소	-	-	-	-	15	-	-	-	-	-	-	15
66. 보건환경연구소	-	-	-	1	-	2	10	1	2	4	3(1)	23(1)
67. 한국행정연구소	-	-	-	-	26(1)	-	-	2(1)	-	-	10	38(2)
68. 정보통신행정연구소	-	-	-	-	26(1)	-	-	-	-	28	-	54(1)
69. 아시아개발연구소	-	-	-	-	6	-	-	2	-	-	-	8
70. 환경계획연구소	-	-	-	-	-	1	-	2	-	15	2	20
71. 국제학연구소	-	-	-	1	-	-	-	1	-	-	-	2
72. 일본연구소	-	-	-	-	-	-	-	3	-	-	-	3
73. 치학연구소	-	-	-	7(1)	-	12(3)	4(1)	8	-	84	6	121(5)
74. 법학연구소	-	-	-	3	18(2)	-	-	3	-	-	-	24(2)
75. 아시아태평양법연구소	-	-	-	-	23	-	-	2(2)	-	1	-	26(2)
76. 차세대융합기술연구원	-	-	-	1	9	1	1	1(1)	-	15(1)	5(1)	33(3)

1) 조사기준일 : 2017. 4. 1.

2) 전체 연구원을 기재하고, 외국인 연구원은 ( )안에 별도 기재함 : 국적 기준

## 라. 연구 개황

(단위: 명, 천원, 건, 권, 편, 회)

연구소	구분		연구원수	연구비	연구건수	정기간행물	부정기간행물	논 문	발표회
	연도								
계	2016		4,324	351,225,033	2,885	151	137	5,224	2,693
1. 통일·평화연구원	2014		39	1,294,254	8	4	28	-	30
	2015		27	1,124,676	5	4	30	-	32
	2016		34	1,258,365	9	4	32	-	35
2. 생명공학공동연구원	2014		41	8,103,309	33	-	-	67	31
	2015		39	10,168,492	30	-	-	-	18
	2016		34	7,141,378	33	-	-	-	-
3. 금융경제연구원	2014		47	140,000	8	2	4	8	25
	2015		50	70,000	7	2	1	8	27
	2016		50	100,000	5	1	1	7	26
4. 아시아에너지환경 지속가능발전 연구소	2014		47	346,361	5	3	5	15	23
	2015		47	250,253	5	-	-	14	26
	2016		42	1,195,414	11	5	1	29	29
5. 그린바이오과학 기술연구원	2014		87	10,798,452	77	-	-	44	36
	2015		101	11,080,962	94	-	-	94	73
	2016		102	11,246,785	87	-	-	142	54
6. 빅데이터연구원	2014		12	688,409	5	-	-	-	4
	2015		16	536,956	7	1	-	-	7
	2016		6	3,137,855	27	-	8	-	10
7. 인문학연구원	2014		43	3,642,149	26	9	-	78	183
	2015		44	3,878,387	28	9	-	82	121
	2016		32	4,041,736	26	9	-	98	83
8. 미국학연구소	2014		-	-	-	2	5	16	30
	2015		-	-	-	2	1	17	26
	2016		-	-	-	2	-	15	20
9. 인지과학연구소	2014		4	124,000	1	4	-	-	4
	2015		4	292,312	5	4	-	1	9
	2016		19	4,681,729	5	4	-	-	8
10. 철학사상연구소	2014		46	128,900	1	4	-	38	14
	2015		36	128,900	1	4	-	19	7
	2016		22	303,400	3	4	-	36	8
11. 라틴아메리카 연구소	2014		13	1,422,123	6	3	12	21	8
	2015		20	1,184,676	6	3	5	7	14
	2016		19	1,166,665	6	3	6	11	19
12. 사회과학연구원	2014		83	703,218	11	2	3	255	99
	2015		82	609,986	18	4	5	50	55
	2016		88	2,598,932	29	6	2	26	57
13. 경제연구소	2014		45	1,017,346	22	-	-	-	-
	2015		47	1,363,776	36	6	-	26	27
	2016		50	1,570,900	48	10	-	39	50
14. 언론정보연구소	2014		18	1,667,231	14	2	-	26	9
	2015		14	1,204,073	9	2	3	17	18
	2016		21	1,098,692	13	2	3	16	21
15. 국제문제연구소	2014		12	79,950	5	2	2	-	22
	2015		15	107,821	2	1	2	-	20
	2016		7	84,108	5	-	2	-	22

(단위: 명, 천원, 건, 권, 편, 회)

연구소	연도	구분						
		연구원수	연구비	연구건수	정기간행물	부정기간행물	논 문	발표회
16. 사회발전연구소	2014	28	1,162,522	7	2	-	15	6
	2015	28	933,736	9	2	-	25	24
	2016	28	604,434	11	2	-	6	25
17. 국토문제연구소	2014	22	8,937	-	1	-	13	8
	2015	26	6,627	8	-	-	19	10
	2016	30	417,972	10	1	-	27	10
18. 여성연구소	2014	34	511,270	6	4	1	20	13
	2015	35	433,754	7	-	-	17	14
	2016	38	600,500	8	-	4	18	22
19. 아시아연구소	2014	59	2,960,687	43	14	27	85	123
	2015	51	1,754,903	46	10	27	81	129
	2016	62	3,254,271	42	12	12	66	109
20. 기초과학연구원	2014	103	29,540,864	177	-	-	135	200
	2015	146	30,600,000	177	-	-	137	104
	2016	161	32,000,000	159	-	-	216	142
21. 유전공학연구소	2014	103	3,875,151	20	-	-	26	5
	2015	209	4,514,638	23	-	-	45	-
	2016	117	5,474,484	26	-	-	47	38
22. 해양연구소	2014	28	4,046,248	13	-	-	50	26
	2015	25	3,737,529	22	-	-	49	20
	2016	29	3,346,899	31	-	-	39	29
23. 이론물리학연구소	2014	79	1,999,144	15	-	-	93	72
	2015	59	1,192,226	15	-	-	85	68
	2016	59	808,357	14	-	-	84	63
24. 미생물연구소	2014	11	510,552	3	-	-	12	2
	2015	15	1,874,118	9	-	-	13	2
	2016	5	2,925,754	9	-	-	14	2
25. 수학연구소	2014	141	3,186,585	32	-	-	66	156
	2015	150	4,653,661	54	-	-	91	188
	2016	185	7,233,164	35	-	-	97	165
26. 응용물리연구소	2014	80	3,924,928	11	-	-	32	51
	2015	80	3,918,867	15	-	-	45	48
	2016	129	9,799,043	21	-	-	56	39
27. 간호과학연구소	2014	33	2,782,555	45	3	19	112	21
	2015	26	1,372,694	21	4	20	112	21
	2016	42	1,955,911	25	3	26	113	22
28. 경영연구소	2014	57	2,912,309	55	3	-	15	15
	2015	55	3,913,271	81	3	-	14	14
	2016	55	4,492,030	73	3	-	18	14
29. 노사관계연구소	2014	9	197,820	1	1	-	6	7
	2015	9	309,600	1	1	-	7	6
	2016	9	186,000	1	1	-	7	9

1) 조사기준일: 2016. 1. 1.~2016. 12. 31.

(단위: 명, 천원, 건, 권, 편, 회)

연구소	연도	구분	연구비	연구건수	정기간행물	부정기간행물	논 문	발표회
		연구원수						
30. 경영정보연구소	2014	6	281,200	5	2	-	10	4
	2015	6	230,000	1	2	-	10	4
	2016	5	225,000	1	2	-	10	5
31. 증권·금융연구소	2014	12	343,000	9	-	-	36	28
	2015	11	237,000	8	2	1	39	31
	2016	11	157,003	7	2	1	42	34
32. 공학연구원	2014	44	15,842,424	167	-	-	25	-
	2015	93	19,027,258	271	-	-	20	-
	2016	46	18,839,082	196	-	1	41	-
33. 반도체공동연구소	2014	45	13,384,082	115	-	-	110	-
	2015	33	13,784,695	98	-	-	112	-
	2016	46	23,795,985	116	-	-	127	-
34. 신소재공동연구소	2014	81	16,882,866	132	-	-	140	114
	2015	93	17,873,655	149	-	-	165	98
	2016	90	16,652,179	145	-	-	297	116
35. 자동화시스템공동연구소	2014	69	3,986,631	38	1	1	48	131
	2015	55	2,820,382	34	1	1	102	120
	2016	44	4,491,311	56	1	1	74	217
36. 컴퓨터연구소	2014	40	13,048,113	111	-	-	166	-
	2015	34	16,177,034	127	-	-	104	-
	2016	34	14,861,633	113	-	-	113	-
37. 정밀기계설계공동연구소	2014	108	22,092,240	150	-	-	387	76
	2015	114	21,102,146	174	-	-	69	-
	2016	104	19,499,506	167	-	-	77	-
38. 뉴미디어통신공동연구소	2014	166	5,726,923	69	4	-	59	33
	2015	171	6,044,713	70	2	-	59	41
	2016	153	6,756,254	75	2	-	82	32
39. 에너지자원신기술연구소	2014	21	15,804,567	72	-	-	128	103
	2015	24	6,535,335	39	-	-	64	85
	2016	19	10,971,218	69	-	-	38	70
40. 해양시스템공학연구소	2014	36	3,666,835	39	-	-	66	13
	2015	37	6,455,682	50	-	-	44	17
	2016	34	5,871,702	56	-	-	66	11
41. 화학공정신기술연구소	2014	276	9,663,899	83	-	-	303	-
	2015	-	9,938,926	76	-	-	-	-
	2016	243	8,417,074	76	-	-	-	-
42. 항공우주신기술연구소	2014	26	6,979,392	46	-	-	68	-
	2015	20	6,932,892	37	-	-	77	-
	2016	24	7,667,668	44	-	-	102	-
43. 건설환경종합연구소	2014	33	12,515,095	66	-	1	46	26
	2015	37	12,852,139	74	6	1	25	7
	2016	43	9,834,832	71	6	3	51	7

(단위: 명, 천원, 건, 권, 편, 회)

연구소	연도	구분		연구비	연구건수	정기간행물	부정기간행물	논 문	발표회
		연구원수							
44. 산업시스템혁신 연구소	2014	1		1,312,662	16	-	-	8	3
	2015	4		2,053,821	29	-	-	9	17
	2016	16		2,435,038	39	-	-	19	13
45. 전력연구소	2014	1		1,721,258	18	-	-	14	-
	2015	1		3,200,203	35	-	-	46	8
	2016	12		6,217,370	59	-	-	68	7
46. 농업생명과학 연구원	2014	284		11,625,243	171	1	-	258	109
	2015	218		10,119,537	132	1	-	355	110
	2016	219		11,655,850	158	1	1	319	109
47. 식품바이오융합 연구소	2014	43		2,171,795	27	-	-	104	14
	2015	38		2,177,541	24	-	-	128	15
	2016	42		1,903,369	23	-	-	88	14
48. 식물유전체육종 연구소	2014	55		4,264,192	24	-	-	79	15
	2015	61		4,572,625	27	-	-	86	15
	2016	52		4,637,915	33	-	-	59	12
49. 조형연구소	2014	13		1,023,363	23	1	1	-	2
	2015	9		881,432	11	-	-	-	4
	2016	7		1,043,657	17	-	2	-	7
50. 교육융합연구원	2014	10		4,603,746	20	5	-	28	30
	2015	14		996,267	22	3	19	32	66
	2016	15		785,368	13	2	-	22	36
51. 교육연구소	2014	62		2,469,542	44	2	-	123	17
	2015	79		5,495,317	27	8	-	124	27
	2016	71		1,024,018	24	10	-	66	17
52. 스포츠과학연구소	2014	22		3,187,568	28	2	-	72	12
	2015	7		2,850,759	18	1	-	56	79
	2016	10		2,609,443	30	2	-	49	61
53. 국어교육연구소	2014	28		198,479	5	2	2	25	7
	2015	23		301,036	7	2	2	27	8
	2016	20		231,224	7	2	2	16	7
54. 생활과학연구소	2014	52		1,321,427	19	-	12	92	43
	2015	64		1,189,899	29	-	5	58	38
	2016	65		1,709,264	13	-	1	118	59
55. 수의과학연구소	2014	41		-	-	2	-	191	1
	2015	41		-	-	2	1	320	2
	2016	37		-	-	2	-	254	-
56. 종합약학연구소	2014	93		1,216,851	19	1	-	267	104
	2015	112		1,293,688	32	1	-	275	99
	2016	87		4,592,171	42	1	-	248	112
57. 천연물과학연구소	2014	4		-	-	-	-	74	7
	2015	3		-	-	1	-	76	19
	2016	2		52,000	-	1	-	53	20
58. 동양음악연구소	2014	13		2,000	-	1	1	2	1
	2015	12		2,000	1	2	1	12	1
	2016	18		249,000	1	2	1	15	9
59. 서양음악연구소	2014	9		179,390	11	2	1	1	2
	2015	15		182,450	11	2	-	1	4
	2016	8		95,421	1	2	-	2	1

(단위: 명, 천원, 건, 권, 편, 회)

연구소	연도	구분	연구비	연구건수	정기간행물	부정기간행물	논 문	발표회
		연구원수						
60. 오페라연구소	2014	16	-	-	-	-	-	-
	2015	16	-	-	-	-	-	-
	2016	16	10,000	-	-	-	-	2
61. 의학연구원	2014	475	5,509,843	62	-	-	976	123
	2015	417	8,625,467	77	-	-	-	92
	2016	425	9,826,367	87	-	-	579	155
62. 암연구소	2014	56	1,200,094	13	-	-	146	27
	2015	20	1,421,033	11	-	-	156	26
	2016	49	5,511,340	28	-	-	159	26
63. 간연구소	2014	19	3,302,635	49	-	-	67	48
	2015	18	4,392,871	60	-	-	114	53
	2016	13	4,059,821	58	-	-	74	57
64. 노화·고령사회 연구소	2014	17	1,222,135	10	-	-	12	10
	2015	31	2,142,587	13	-	-	24	10
	2016	46	1,936,743	14	-	-	50	28
65. 시스템면역의학 연구소	2014	16	1,000,000	1	-	-	4	3
	2015	21	1,522,000	6	-	-	18	15
	2016	98	1,627,542	7	-	-	60	42
66. 보건환경연구소	2014	57	-	-	1	-	9	35
	2015	54	-	-	1	-	10	36
	2016	22	-	-	1	-	11	37
67. 한국행정연구소	2014	31	3,107,387	21	7	2	-	56
	2015	38	2,866,454	26	4	2	8	58
	2016	35	4,236,759	30	4	2	10	15
68. 정보통신행정 연구소	2014	21	87,791	3	3	-	-	4
	2015	23	21,255	1	3	-	-	-
	2016	50	36,364	1	-	-	-	-
69. 아시아개발연구소	2014	18	115,475	5	-	-	1	4
	2015	9	419,325	4	-	-	6	7
	2016	9	419,325	4	-	-	4	7
70. 환경계획연구소	2014	114	2,008,806	43	1	6	44	33
	2015	31	2,213,716	45	2	15	44	31
	2016	45	1,425,535	45	2	15	44	32
71. 국제학연구소	2014	4	2,462,796	6	6	-	22	57
	2015	1	2,353,632	4	6	-	-	-
	2016	2	1,951,702	1	6	-	-	-
72. 일본연구소	2014	46	1,272,363	12	1	3	73	33
	2015	22	1,258,529	11	2	3	39	25
	2016	4	1,467,881	11	2	3	22	25
73. 치학연구소	2014	218	705,915	11	-	-	251	57
	2015	220	501,014	8	-	-	203	66
	2016	225	584,989	11	-	-	165	21
74. 법학연구소	2014	60	2,455,981	51	22	-	204	50
	2015	63	1,841,183	45	25	9	177	220
	2016	63	3,903,944	56	25	7	162	136
75. 아시아태평양법 연구소	2014	-	145,360	5	-	-	-	5
	2015	7	316,710	4	-	-	-	8
	2016	26	430,090	6	-	-	-	3
76. 차세대융합기술 연구원	2014	206	13,557,765	101	-	-	121	-
	2015	158	13,013,225	76	-	-	145	-
	2016	144	13,790,298	102	1	-	161	-

\* 연구비는 산학협력단장 협약 과제 및 기관장 협약 수행과제를 포함하는 것임.

마. 지원재단별 연구비 수혜 현황

(단위: 천원)

연구소	구분	미래창조 과학부	교육부	기타 정부기관	교내재단	일반재단	외국지원	기 타	계
2005		-	10,555,809	-	1,677,116	33,244,864	657,277	65,696,934	111,832,000
2011		-	86,862,964	-	3,416,535	47,210,224	2,708,814	93,006,486	233,205,023
2014		82,491,438	25,110,140	127,580,358	4,394,461	18,542,140	1,625,830	34,933,335	294,677,702
2015		70,181,127	30,594,547	118,143,214	76,731,537	18,525,245	1,253,571	35,361,138	350,790,379
2016		92,905,723	22,216,802	134,983,370	7,222,078	25,829,077	4,390,977	63,983,980	350,532,010
1. 통일·평화연구원		-	1,066,665	-	-	-	-	259,227	1,325,892
2. 생명공학공동연구원		3,682,895	720,000	2,170,483	-	-	-	568,000	7,141,378
3. 금융경제연구원		-	-	-	40,000	-	-	60,000	100,000
4. 아시아에너지환경지속가능 발전연구소		46,000	34,000	1,094,414	-	-	-	21,000	1,195,414
5. 그린바이오과학기술연구원		845,270	601,589	9,018,974	108,000	50,000	-	622,952	11,246,785
6. 빅데이터연구원		1,435,500	-	770,580	-	-	-	931,774	3,137,855
7. 인문학연구원		0	2,838,293	771,636	65,000	366,807	-	-	4,041,736
8. 미국학연구소		-	-	-	-	-	-	-	-
9. 인지과학연구소		-	-	3,595,729	-	86,000	-	1,000,000	4,681,729
10. 철학사상연구소		-	128,900	-	-	174,500	-	-	303,400
11. 라틴아메리카연구소		-	1,166,665	-	-	-	-	-	1,166,665
12. 사회과학연구원		-	207,221	303,000	1,674,256	144,545	-	269,909	2,598,932
13. 경제연구소		-	220,450	712,090	311,200	71,500	-	255,660	1,570,900
14. 언론정보연구소		575,000	20,000	379,545	49,920	-	-	74,227	1,098,692
15. 국제문제연구소		-	-	84,108	2,476	-	-	-	86,584
16. 사회발전연구소		-	130,000	-	-	-	-	474,435	604,435
17. 국토문제연구소		-	126,169	231,803	40,000	20,000	-	-	417,972
18. 여성연구소		-	-	498,500	72,000	30,000	-	-	600,500
19. 아시아연구소		-	1,740,298	656,213	857,760	-	-	-	3,254,271
20. 기초과학연구원		18,622,000	1,633,000	7,907,000	162,000	2,470,000	834,000	372,000	32,000,000
21. 유전공학연구소		2,638,462	50,000	926,090	-	1,640,000	-	219,932	5,474,484
22. 해양연구소		585,813	-	2,757,404	-	-	3,682	-	3,346,899
23. 이론물리학연구소		481,015	202,342	-	55,000	70,000	-	-	808,357
24. 미생물연구소		1,414,000	50,118	261,636	-	1,200,000	-	-	2,925,754
25. 수학연구소		1,951,584	234,813	160,400	70,000	4,625,598	-	190,769	7,233,164
26. 응용물리연구소		3,045,812	8,500	560,000	-	5,850,000	254,731	80,000	9,799,043
27. 간호과학연구소		462,261	150,542	1,189,608	150,000	-	-	3,500	1,955,911
28. 경영연구소		18,275	304,629	719,050	60,000	-	-	3,390,076	4,492,030

1) 조사기준일: 2016. 1. 1.~2016. 12. 31.

(단위: 천원)

연구소	구분	미래창조 과학부	교육부	기타 정부기관	교내재단	일반재단	외국지원	기타	계
29. 노사관계연구소	-	-	-	-	-	-	-	186,000	186,000
30. 경영정보연구소	-	-	-	-	-	-	-	225,000	225,000
31. 증권·금융연구소	-	12,950	27,272	15,000	-	-	-	101,781	157,003
32. 공학연구원	2,011,441	200,021	10,992,477	1,524,970	45,668	443,236	3,621,269	18,839,082	18,839,082
33. 반도체공동연구소	5,013,679	118,271	3,353,880	15,000	580,500	168,000	14,546,655	23,795,985	23,795,985
34. 신소재공동연구소	5,670,731	309,454	6,120,586	87,100	-	82,617	4,381,691	16,652,179	16,652,179
35. 자동화시스템공동연구소	1,367,577	50,000	1,261,208	-	-	35,280	1,777,245	4,491,310	4,491,310
36. 컴퓨터연구소	8,105,148	75,989	888,825	150,000	-	293,619	5,348,052	14,861,633	14,861,633
37. 정밀기계설계공동연구소	7,406,760	269,281	7,897,794	20,000	3,540,960	364,711	-	19,499,506	19,499,506
38. 뉴미디어통신공동연구소	3,306,100	34,000	1,089,659	2,000	-	49,614	2,274,881	6,756,254	6,756,254
39. 에너지자원신기술연구소	1,297,044	84,000	8,993,645	-	-	440,566	155,963	10,971,218	10,971,218
40. 해양시스템공학연구소	134,700	150,542	3,875,276	70,000	1,491,184	150,000	-	5,871,702	5,871,702
41. 화학공정신기술연구소	3,426,676	34,000	3,699,488	-	-	132,000	1,124,910	8,417,074	8,417,074
42. 항공우주신기술연구소	3,413,405	50,739	3,761,730	-	-	112,994	328,800	7,667,668	7,667,668
43. 건설환경종합연구소	294,584	210,542	8,244,956	-	-	-	1,084,750	9,834,832	9,834,832
44. 산업시스템혁신연구소	1,084,999	199,549	168,403	-	-	101,657	937,113	2,491,721	2,491,721
45. 전력연구소	505,000	50,271	4,247,812	-	-	179,205	1,241,284	6,223,572	6,223,572
46. 농업생명과학연구원	301,000	637,126	7,193,283	60,000	4,042	430,592	3,029,807	11,655,850	11,655,850
47. 식품바이오융합연구소	669,645	350,542	693,182	-	190,000	-	-	1,903,369	1,903,369
48. 식물유전체육종연구소	721,915	-	3,916,000	-	-	-	-	4,637,915	4,637,915
49. 조형연구소	-	35,900	652,757	-	-	-	355,000	1,043,657	1,043,657
50. 교육종합연구원	-	566,218	64,950	50,000	104,200	-	-	785,368	785,368
51. 교육연구소	-	575,030	234,552	90,800	-	-	123,636	1,024,018	1,024,018
52. 스포츠과학연구소	20,000	251,062	1,501,910	216,800	140,455	-	479,216	2,609,443	2,609,443
53. 국어교육연구소	-	-	174,900	18,374	-	-	37,950	231,224	231,224
54. 생활과학연구소	-	330,470	-	25,000	-	-	1,353,794	1,709,264	1,709,264
55. 수의과학연구소	-	-	-	-	-	-	-	-	-
56. 종합약학연구소	235,271	741,609	270,000	-	-	-	3,345,291	4,592,171	4,592,171
57. 천연물과학연구소	-	-	-	-	-	-	52,000	52,000	52,000
58. 동양음악연구소	-	249,000	-	-	-	-	-	249,000	249,000
59. 서양음악연구소	-	-	85,945	9,476	-	-	-	95,421	95,421
60. 오페라연구소	-	-	-	-	10,000	-	-	10,000	10,000
61. 의학연구원	2,274,005	686,833	5,758,491	-	-	-	1,107,038	9,826,367	9,826,367
62. 암연구소	2,785,000	183,982	1,425,000	114,636	1,002,722	-	-	5,511,340	5,511,340
63. 간연구소	201,000	-	405,909	519,875	210,000	-	2,723,037	4,059,821	4,059,821
64. 노화·고령사회연구소	492,000	70,271	577,472	-	-	-	797,000	1,936,743	1,936,743
65. 시스템면역의학연구소	180,542	-	1,337,000	110,000	-	-	-	1,627,542	1,627,542
66. 보건환경연구소	-	-	-	-	-	-	-	-	-
67. 한국행정연구소	-	1,699,936	391,554	79,500	15,000	-	2,050,768	4,236,759	4,236,759
68. 정보통신행정연구소	-	-	36,364	-	-	-	-	36,364	36,364



(단위: 천원)

연구소	구분	미래창조 과학부	교 육 부	기타 정부기관	교내재단	일반재단	외국지원	기 타	계
69. 아시아개발연구소		-	13,000	406,325	-	-	-	-	419,325
70. 환경계획연구소		128,271	224,901	178,271	-	-	68,181	-	599,624
71. 국제학연구소		-	-	1,951,702	-	-	-	-	1,951,702
72. 일본연구소		-	1,221,060	81,818	100,935	31,818	32,250	-	1,467,881
73. 치학연구소		283,047	251,942	50,000	-	-	-	-	584,989
74. 법학연구소		-	319,892	1,150,812	225,000	6,000	36,652	2,165,588	3,903,944
75. 아시아태평양법연구소		-	-	280,090	-	-	-	150,000	430,090
76. 차세대융합기술연구원		4,772,296	324,225	6,773,809	-	1,657,578	177,390	85,000	13,790,298

1) 조사기준일: 2016. 1. 1.~2016. 12. 31.

\* 2013년 자료부터 기타에 포함된 미래창조과학부, 교육부 외 정부기관 연구비를 별도 표시하였음.

## 바. 일반 현황

(단위: 권, 천원, m<sup>2</sup>)

연구소	구분	소장도서	소장학술지	기본운영비	건물시설
계		<b>162,060</b>	<b>63,082</b>	<b>37,876,085</b>	<b>275,538.6</b>
1. 통일·평화연구원		4,010	650	350,000	419
2. 생명공학공동연구원		233	-	11,640	2,543.32
3. 금융경제연구원		170	89	151,325	107
4. 아시아에너지환경지속가능발전연구소		11	17	4,476	231.68
5. 그린바이오과학기술연구원		98	-	8,445,000	97,719.22
6. 빅데이터연구원		-	-	600,000	-
7. 인문학연구원		15,202	14,818	546,401	1,380.90
8. 미국학연구소		9,122	-	10,640	180
9. 인지과학연구소		1,075	176	19,609	52
10. 철학사상연구소		3,500	1,200	10,640	173
11. 라틴아메리카연구소		750	1	295,507	288.7
12. 사회과학연구원		2,823	1,130	38,617	14,017
13. 경제연구소		12,217	7,047	500,000	387
14. 언론정보연구소		5,500	1,200	415,388	155
15. 국제문제연구소		4,270	3,780	2,476	236
16. 사회발전연구소		3,839	3,000	81,084	273
17. 국토문제연구소		400	800	4,476	95.52
18. 여성연구소		543	200	2,410	33
19. 아시아연구소		3,433	2,616	2,147,347	2,537.34
20. 기초과학연구원		-	664	3,337,519	397.93
21. 유전공학연구소		164	609	3,640	9,330
22. 해양연구소		-	-	158,781	1,418
23. 이론물리학연구소		22	54	160,848	431
24. 미생물연구소		-	-	79,410	364.09
25. 수학연구소		13,654	10,406	331,027	1,983
26. 응용물리연구소		-	-	108,462	4,887.29
27. 간호과학연구소		15	1446	97,000	367.75
28. 경영연구소		-	-	659	659
29. 노사관계연구소		2,000	800	66,000	200
30. 경영정보연구소		200	-	5,400	206
31. 증권·금융연구소		-	-	40,000	256
32. 반도체공동연구소		-	-	-	10,105.93
33. 공학연구원		516	-	1,758,744	889.43
34. 신소재공동연구소		-	-	-	-
35. 자동화시스템공동연구소		-	-	386,977	5,266.09

1) 조사기준일 : 2017. 4. 1.

(단위: 권, 천원, m<sup>2</sup>)

연구소	구분	소장도서	소장학술지	기본운영비	건물시설
36. 컴퓨터연구소	-	-	-	2,585,425	4,836
37. 정밀기계설계공동연구소	1,670	742	-	2,327,929	4,836
38. 뉴미디어통신공동연구소	-	-	-	522,791	5,816
39. 에너지자원신기술연구소	-	-	-	271,000	3,651.4
40. 해양시스템공학연구소	1,350	1,118	-	235,000	563.6
41. 화학공정신기술연구소	1,526	284	-	-	4,343
42. 항공우주신기술연구소	-	-	-	287,588	378
43. 건설환경종합연구소	-	-	-	604,500	5,732
44. 산업시스템혁신연구소	-	-	-	2,476	408.64
45. 전력연구소	-	-	-	160,000	550.26
46. 농업생명과학연구원	1,417	208	-	650,000	413
47. 식품바이오융합연구소	-	-	-	217,640	695.49
48. 식물유전체육종연구소	-	-	-	334,200	488
49. 조형연구소	-	-	-	-	-
50. 교육종합연구원	4,202	431	-	15,640	500
51. 교육연구소	3,605	500	-	5,170	506
52. 스포츠과학연구소	8,104	2	-	7,000	243.33
53. 국어교육연구소	12,495	940	-	293,912	241
54. 생활과학연구소	742	787	-	88,880	155.39
55. 수의과학연구소	-	-	-	-	-
56. 종합약학연구소	-	-	-	677,324	-
57. 천연물과학연구소	-	-	-	85,203	-
58. 동양음악연구소	1,000	960	-	2,000	49
59. 서양음악연구소	700	500	-	9,476	52.88
60. 오페라연구소	500	-	-	5,640	207
61. 의학연구원	-	-	-	2,476	-
62. 암연구소	-	-	-	-	-
63. 간연구소	3,000	500	-	242,690	1,955
64. 노화·고령사회연구소	-	-	-	-	-
65. 시스템면역의학연구소	-	-	-	3,702,412	11,144.35
66. 보건환경연구소	-	-	-	-	133
67. 한국행정연구소	918	-	-	150,044	724.69
68. 정보통신행정연구소	224	-	-	4,200	245.28
69. 아시아개발연구소	286	-	-	185,000	127.81
70. 환경계획연구소	20,740	4,929	-	-	236
71. 국제학연구소	-	-	-	3,640	6,341
72. 일본연구소	14,443	103	-	3,640	392
73. 치학연구소	-	-	-	614,872	1,875.26
74. 법학연구소	765	321	-	-	322.4
75. 아시아태평양법연구소	-	-	-	33,321	154.72
76. 차세대융합기술연구원	612	-	-	3,373,493	59,995

## 2. 공개강좌 과정

대학(원)	구분	과 정 명	개설연도	기간*)	정원*)
인문대학		최고지도자인문학과정	2007	6개월	45명
		미래지도자인문학과정	2009	4개월	40명
자연과학대학		해양정책최고과정	2000	6개월	30명
		과학기술산업융합최고전략과정	2002	6개월	40명
경영대학		최고경영자과정	1976	6개월	70명
		CFO 전략과정	2015	8개월	40명
		최고감사인과정	2015	8개월	40명
공과대학		최고인사담당임원과정	2015	8개월	20명
		최고산업전략과정	1989	6개월	50명
		미래융합기술과정	2002	7개월	50명
		건설산업최고전략과정	2004	8개월	65명
		나노융합IP최고전략과정	2010	6개월	40명
		엔지니어링프로젝트매니지먼트	2010	6개월	30명
		미래안보·전략기술 최고위 과정	2013	5개월	60명
농업생명과학대학		SNU-KEPCO 에너지 CEO과정	2017	4개월	40명
		최고농업정책과정	2004	6개월	20명
		농식품 경영·유통 최고위 과정	2011	9개월	40명
		녹색환경지도자 최고위 과정	2017	10개월	60명
법과대학		전문분야 법학연구과정	1996	3개월	50명
		법대최고지도자과정	2004	6개월	45명
		금융법무과정	2008	4개월	30명
		SNU-KLI 노사관계 최고지도자 과정	2016	9개월	50명
사범대학		한국어교육 지도자 과정	1997	9개월	50명
생활과학대학		패션산업최고경영자과정	2002	9개월	60명
		식품영양산업CEO과정	2009	9개월	60명
		웰에이징·시니어산업 최고위 과정	2013	9개월	60명
수의과대학		서울대학교 동물보건 최고경영자과정	2016	6개월	40명
약학대학		임상약학 교육과정	1995	6개월	100명
의과대학		장수사회선도 최고전략과정	2007	4개월	50명
		의약품산업의학고위과정	2007	3개월	25명
		임상치의학연수과정	2000	5개월	29명
치의학대학원		고급 치의학 연수과정	2016	4개월	30명
		식품 및 외식산업보건최고경영자과정	1996	6개월	35명
보건대학원		보건의료정책 최고위과정	1997	6개월	35명
		보건사회복지정책과정	2008	12개월	30명

대학(원)	구분	과 정 명	개설연도	기간*)	정원*)
행정대학원		국가정책과정	1971	6개월	50명
		지방의정·리더십과정	2017	6개월	50명
환경대학원		도시환경최고위과정	1995	6개월	35명
국제대학원		글로벌리더십과정	2004	4개월	50명
		서울대학교 국제안보전략 최고위과정	2016	6개월	50명
		글로벌 차이나 최고위 과정	2015	9개월	50명
경제연구소		세계경제최고전략과정	2001	6개월	40명
생명공학공동연구원		바이오최고경영자과정	2006	6개월	40명
미술관		창의적 리더를 위한 예술문화과정	2009	6개월	50명
중앙도서관		문헌지식정보최고위과정	2010	9개월	60명

1) 조사기준일 : 2017. 4. 1.

2) 조사대상 : 공개강좌(3주 이상)

\* 기간 : 기수별 운영기간(개월 수)/정원 : 기수별 정원

## 3. 국제학술교류 협정 체결 현황

## 가. 본 부

연번	대 학 명	국 명	학술교류협정 체결일자	최근 3년간 학생교류 실적	
				파견	입학
1	Aalto University	핀 란 드	2008.12.29.	-	-
2	Aarhus University	덴 마 크	2010.07.15.	2	15
3	Abai Kazakh National Pedagogical University	카자흐스탄	2006.02.28.	-	-
4	Agro ParisTech	프 랑 스	2009.03.20.	-	-
5	Akita International University	일 본	2007.12.18.	-	3
6	Albert Ludwigs University of Freiburg	독 일	2007.07.10.	-	-
7	Al-Farabi Kazakh National University	카자흐스탄	2011.06.17.	-	-
8	Aoyama Gakuin University	일 본	2005.12.07.	1	2
9	Aristotle University of Thessaloniki	그 리 스	2016.06.10.	-	-
10	Arizona State University	미 국	2015.08.26.	1	1
11	Arts et Métiers ParisTech	프 랑 스	2009.03.20.	-	-
12	Asian Development Bank	필 리 핀 (국제기구)	2013.07.03.	-	-
13	Asian Institute of Technology	태 국	2006.10.04.	-	2
14	Ateneo De Manila University	필 리 핀	2005.07.22.	-	5
15	Autonomous University of Barcelona	스 페 인	2004.03.04.	18	12
16	Autonomous University of Madrid	스 페 인	2008.04.21.	2	1
17	Babeş-Bolyai University	루마니아	2008.08.11.	3	2
18	Beijing Normal University	중 국	2014.12.15.	2	5
19	Boğaziçi University	터 키	2013.04.15.	-	-
20	Bogor Agricultural University	인도네시아	2011.12.02.	-	-
21	Boston College	미 국	2011.03.11.	12	17
22	Budapest University of Technology and Economics	헝 가 리	1990.01.25.	-	-
23	Burapha University	태 국	2014.06.24.	-	-
24	Ca' Foscari University of Venice	이탈리아	2012.12.20.	8	13
25	Cairo University	이 집 트	2000.01.18.	-	-
26	Chalmers University of Technology	스 웨 덴	2011.06.28.	1	6
27	Chiba University	일 본	2011.08.29.	-	-
28	Chimie ParisTech	프 랑 스	2009.03.20.	-	-
29	Chinese University of Hong Kong	홍 콩	2005.02.04.	8	17
30	Chulalongkorn University	태 국	1998.06.25.	-	7
31	Chuo University	일 본	2009.02.05.	-	1
32	City University of Hong Kong	홍 콩	2006.06.26.	1	9
33	City, University of London	영 국	2005.11.03.	12	22
34	Clark University	미 국	2011.06.30.	-	-
35	Colorado State University	미 국	1997.11.19.	-	-
36	Complutense University of Madrid	스 페 인	2013.06.20.	5	6
37	Conselho Nacional de Desenvolvimento Científico e Tecnológico (CNPQ)	브 라 질	2011.10.26.	-	-
38	Coordenação de Aperfeiçoamento de Pessoal de Nível Superior (CAPES)	브 라 질	2011.10.20.	-	-
39	Cornell University	미 국	2008.08.12.	6	-
40	Deakin University	호 주	2011.03.15.	-	1
41	Delft University of Technology	네덜란드	2011.02.14.	8	10

연번	대 학 명	국 명	학술교류협정 체결일자	최근 3년간 학생교류 실적	
				파견	입학
42	Doshisha University	일 본	2008.12.29.	1	5
43	Drexel University	미 국	2007.06.11.	10	16
44	Ecole des Hautes Etudes en Sciences Sociales	프 랑 스	1991.05.27.	-	-
45	École des Ponts ParisTech	프 랑 스	2009.03.20.	-	-
46	Ecole Nationale Supérieure des Arts Décoratifs	프 랑 스	2014.12.22.	-	4
47	Ecole Nationale Supérieure des Beaux-Arts	프 랑 스	2013.05.16.	1	1
48	École nationale supérieure des mines de Saint-Étienne	프 랑 스	2001.07.12.	10	16
49	École Normale Supérieure	프 랑 스	2009.03.19.	4	1
50	École Polytechnique	프 랑 스	2009.03.20.	-	-
51	École Polytechnique de Montréal	캐 나 다	2013.08.22.	-	-
52	École Polytechnique Fédérale de Lausanne	스 위 스	2012.11.13.	6	3
53	École supérieure d'optique	프 랑 스	2009.03.20.	-	-
54	El Colegio de México	멕 시 코	2012.05.05.	-	-
55	ENSAE ParisTech	프 랑 스	2009.03.20.	-	-
56	ENSTA ParisTech	프 랑 스	2009.03.20.	-	-
57	Erasmus University Rotterdam	네덜란드	2011.03.17.	19	25
58	Erciyes University	터 키	2014.11.05.	-	-
59	ESPCI Paris	프 랑 스	2009.03.20.	-	-
60	ETH Zurich	스 위 스	2015.01.16.	4	3
61	Far Eastern Federal University	러 시 아	2004.10.21.	-	-
62	Foreign Trade University	베 트 남	2011.01.07.	-	7
63	Free University of Berlin	독 일	1994.10.26.	3	4
64	Fudan University	중 국	2002.06.10.	8	10
65	Gadjah Mada University	인도네시아	2008.06.04.	-	2
66	George Mason University	미 국	2006.05.01.	-	-
67	Georgia Institute of Technology	미 국	2009.03.18.	2	4
68	Georgia State University	미 국	2011.04.05.	1	-
69	Ghent University	벨 기 에	2012.02.12.	2	-
70	Goethe University Frankfurt	독 일	2009.01.21.	2	7
71	Griffith University	호 주	1997.01.28.	1	3
72	Hebrew University of Jerusalem	이스라엘	2008.10.17.	1	5
73	HEC Paris	프 랑 스	2009.03.20.	6	4
74	Heidelberg University	독 일	2016.08.16.	-	-
75	Hitotsubashi University	일 본	1994.02.25.	1	5
76	Ho Chi Minh City University of Social Sciences and Humanities	베 트 남	2011.01.10.	-	5
77	Hokkaido University	일 본	2008.01.24.	9	5
78	Hong Kong Polytechnic University	홍 콩	2009.04.03.	7	8
79	Hong Kong University of Science and Technology	홍 콩	2007.02.06.	11	20
80	Humboldt University of Berlin	독 일	2000.05.12.	10	6
81	Imperial College London	영 국	2013.03.22.	-	-
82	Indian Institute of Technology Madras	인 도	2008.07.22.	-	9

연번	대 학 명	국 명	학술교류협정 체결일자	최근 3년간 학생교류 실적	
				파견	입학
83	Indiana University	미 국	2008.11.05.	-	-
84	Institut Mines-Télécom (IMT)	프 랑 스	2015.04.29.	-	-
85	Institut National des Langues et Civilisations Orientales	프 랑 스	2008.02.14.	-	9
86	International University of Catalonia	스 페 인	2009.04.01.	-	-
87	Iowa State University	미 국	2008.11.10.	1	2
88	Jawaharlal Nehru University	인 도	2015.08.26.	-	-
89	Jilin University	중 국	2008.05.14.	1	5
90	Johannes Gutenberg University Mainz	독 일	2009.01.23.	-	9
91	Johannes Kepler University Linz	오스트리아	2005.09.23.	13	2
92	Kansas State University	미 국	2008.11.10.	-	-
93	Karlsruhe Institute of Technology	독 일	2014.05.10.	-	-
94	Karolinska Institute	스 웨 덴	2012.09.03.	-	-
95	Kathmandu University	네 팔	2013.10.30.	-	5
96	Keio University	일 본	2000.09.05.	6	3
97	King Abdulaziz University	사 우 디 아라비아	2014.09.16.	-	-
98	King Saud University	사 우 디 아라비아	2010.10.25.	-	-
99	King's College London	영 국	2013.04.09.	9	12
100	Kobe University	일 본	2009.02.03.	-	1
101	Kyiv National Linguistic University	우크라이나	2008.02.28.	-	-
102	Kyoto University	일 본	1991.05.21.	9	1
103	Kyushu University	일 본	2001.08.21.	1	7
104	Lahore University of Management Sciences	파키스탄	2007.03.22.	-	6
105	Leiden University	네덜란드	2005.01.28.	12	8
106	Linköping University	스 웨 덴	2013.07.01.	6	12
107	Ludwig Maximilian University of Munich	독 일	2001.10.08.	7	15
108	Lund University	스 웨 덴	2011.03.29.	10	12
109	Maastricht University	네덜란드	2012.11.29.	14	34
110	Macquarie University	호 주	2011.03.15.	1	4
111	Mahidol University	태 국	2013.10.10.	-	7
112	Mines ParisTech	프 랑 스	2009.03.20.	1	-
113	Minzu University of China	중 국	2004.05.11.	-	6
114	Monash University	호 주	2012.03.01.	10	10
115	Mongolian University of Sciences and Technology	몽 골	2005.12.07.	-	-
116	Monterrey Institute of Technology and Higher Education, Monterrey	멕 시 코	2004.06.17.	19	6
117	Moscow State University	러 시 아	2000.05.29.	-	7
118	Nagasaki University	일 본	2007.07.16.	-	1
119	Nagoya University	일 본	2006.02.28.	5	12
120	Nanjing University	중 국	2011.12.02.	5	12
121	Nankai University	중 국	2007.12.23.	1	8
122	Nanyang Technological University	싱 가 폴	2009.01.20.	13	34



연번	대 학 명	국 명	학술교류협정 체결일자	최근 3년간 학생교류 실적	
				파견	입학
123	National Autonomous University of Mexico (UNAM)	멕시코	2015.05.22.	1	-
124	National Cheng Kung University	대만	2005.10.18.	-	7
125	National Chengchi University	대만	2008.11.12.	-	6
126	National Chiao Tung University	대만	2012.02.02.	-	8
127	National Institute of Development Administration	태국	2009.01.20.	-	-
128	National Research University Higher School of Economics	러시아	2014.12.18.	1	3
129	National Sun Yat-sen University	대만	2007.05.18.	-	-
130	National Taiwan University	대만	1998.06.24.	25	15
131	National Tsing Hua University	대만	2006.09.29.	-	8
132	National University of Kaohsiung	대만	2006.12.14.	-	15
133	National University of Laos	라오스	2010.07.26.	-	17
134	National University of Mongolia	몽골	2002.10.24.	-	-
135	National University of Rwanda	르완다	2008.04.10.	-	-
136	National University of Science and Technology	파키스탄	2017.03.17.	-	-
137	National University of Singapore	싱가폴	1998.04.08.	41	40
138	National University of Uzbekistan	우즈베키스탄	2011.12.02.	-	-
139	Network N+I	프랑스	2011.03.15.	-	-
140	Newcastle University	영국	1993.11.09.	3	-
141	North Carolina State University	미국	2002.06.16.	5	4
142	Northern Michigan University	미국	2017.02.01.	-	-
143	Norwegian University of Science and Technology	노르웨이	2008.04.28.	6	17
144	Ocean University of China	중국	2008.03.31.	-	-
145	Odessa University	우크라이나	2007.03.14.	-	-
146	Osaka University	일본	2000.10.20.	5	15
147	Paris 13 University	프랑스	2015.08.26.	8	6
148	Paris Diderot University	프랑스	2006.11.30.	20	13
149	Paris-Sorbonne University	프랑스	1998.06.10.	17	5
150	Peking University	중국	1993.11.01.	70	18
151	Pierre-and-Marie-Curie University	프랑스	2011.09.09.	-	-
152	Politehnica University of Bucharest	루마니아	2008.12.29.	-	-
153	Pompeu Fabra University	스페인	2014.06.24.	4	-
154	Purdue University	미국	2014.12.02.	2	-
155	Qingdao Agricultural University	중국	2016.08.16.	-	-
156	Queen Mary University of London	영국	2016.08.02.	-	-
157	Renmin University of China	중국	2005.05.09.	2	18
158	Rice University	미국	2005.07.04.	-	-
159	Riken	일본	2014.12.02.	-	-
160	Ritsumeikan University	일본	1997.01.24.	-	-
161	Royal University of Phnom Penh	캄보디아	2011.12.02.	-	-
162	Russian Academy of Sciences	러시아	2012.01.25.	-	-
163	Russkiy Mir Foundation	러시아	2008.10.00.	-	-
164	Rutgers University, The State University of New Jersey	미국	2012.05.08.	6	7

연번	대 학 명	국 명	학술교류협정 체결일자	최근 3년간 학생교류 실적	
				파견	입학
165	RWTH Aachen University	독 일	2009.01.22.	7	9
166	Saint Petersburg State University	러 시 아	2005.11.08.	7	13
167	Sapienza University of Rome	이탈리아	2007.07.24.	-	-
168	Sciences Po	프 랑 스	2006.01.30.	20	11
169	Scripps Research Institute	미 국	2007.10.23.	-	-
170	Shandong University	중 국	2015.04.08.	-	-
171	Shanghai Jiao Tong University	중 국	2002.06.18.	7	2
172	Shanghai University of Traditional Chinese Medicine	중 국	2011.03.15.	-	-
173	Shonan Institute of Technology	일 본	2001.11.27.	-	-
174	Simon Fraser University	캐 나 다	1998.03.24.	8	16
175	Singapore Management University	싱 가 폴	2008.08.12.	18	29
176	Slovak University of Technology in Bratislava	슬로바키아	2008.02.04.	-	-
177	Sophia University	일 본	2016.08.19.	-	-
178	Sripatum University	태 국	2004.01.07.	-	-
179	Stockholm University	스 웨 덴	1990.08.03.	8	14
180	Stony Brook University	미 국	1991.09.01.	9	9
181	Sun Yat-Sen University	중 국	2013.06.14.	-	17
182	Tashkent University of Information Technologies	우즈베키스탄	2014.06.16.	-	-
183	Technical University of Berlin	독 일	2007.10.12.	14	5
184	Technical University of Denmark	덴 마 크	2005.01.27.	4	8
185	Technical University of Munich	독 일	2012.05.02.	19	20
186	Technische Universität Darmstadt	독 일	2005.11.18.	8	14
187	Télécom ParisTech	프 랑 스	2009.03.20.	-	-
188	Thammasat University	태 국	2004.01.28.	-	-
189	The Australian National University	호 주	1991.11.27.	8	7
190	The Consortium of Faculties of Forestry of Universities	인도네시아	2011.02.21.	-	-
191	The George Washington University	미 국	2002.01.05.	6	3
192	The School of Oriental and African Studies (SOAS), University of London	영 국	2009.01.15.	-	-
193	The University of Adelaide	호 주	2014.05.15.	3	8
194	The University of Auckland	뉴질랜드	1994.09.14.	17	18
195	The University of Manchester	영 국	2005.07.25.	4	-
196	The University of Melbourne	호 주	2007.12.11.	8	10
197	The University of Queensland	호 주	2007.11.23.	7	4
198	The University of Sheffield	영 국	1997.10.06.	2	-
299	The University of Sydney	호 주	1989.09.27.	4	9
200	The University of Tokyo	일 본	1990.08.17.	20	4
201	The University of Western Australia	호 주	2007.11.29.	5	8
202	Tohoku University	일 본	1998.07.08.	-	1
203	Tokyo Institute of Technology	일 본	2007.03.22.	1	-
204	Tokyo University of Foreign Studies	일 본	1992.05.20.	-	10
205	Trinity College, Dublin	아일랜드	2011.04.25.	1	2

연번	대 학 명	국 명	학술교류협정 체결일자	최근 3년간 학생교류 실적	
				파견	입학
206	Tsinghua University	중 국	2006.09.22.	8	2
207	United Nations University	유 엔	2007.11.12.	-	-
208	Université de Montréal	캐 나 다	2014.12.18.	5	4
209	University College Dublin	아일랜드	2011.03.15.	9	2
210	University College London	영 국	2012.09.03.	8	5
211	University of Alberta	캐 나 다	2003.11.20.	10	5
212	University of Arizona	미 국	2015.01.16.	4	4
213	University of Basel	스 위 스	2012.11.29.	1	1
214	University of Battambang	캄보디아	2011.12.02.	-	-
215	University of Bergen	노르웨이	2012.12.20.	8	4
216	University of Bern	스 위 스	2014.11.20.	1	1
217	University of Bonn	독 일	1997.12.04.	10	12
218	University of Bristol	영 국	2011.03.15.	8	-
219	University of British Columbia	캐 나 다	1991.06.03.	63	31
220	University of Brunei Darussalam	브루나이	2012.10.10.	-	17
221	University of Calgary	캐 나 다	2017.01.23.	1	-
222	University of California, Los Angeles	미 국	1986.11.10.	20	5
223	University of Castilla-La Mancha	스 페 인	2013.03.22.	7	-
224	University of Chile	칠 레	2004.06.25.	-	-
225	University of Copenhagen	덴 마 크	2011.08.01.	7	12
226	University of Delhi	인 도	2013.05.16.	-	-
227	University of Dundee	영 국	2011.12.27.	-	-
228	University of East Anglia	영 국	2014.11.05.	5	1
229	University of Economics, Prague	체 코	2006.03.27.	7	8
230	University of Edinburgh	영 국	2010.12.01.	-	2
231	University of Geneva	스 위 스	2011.02.09.	11	6
232	University of Georgia	미 국	2016.01.14.	-	-
233	University of Glasgow	영 국	2016.01.14.	-	1
234	University of Gothenburg	스 웨 덴	2011.05.17.	7	9
235	University of Göttingen	독 일	2007.11.19.	9	18
236	University of Groningen	네덜란드	2006.09.29.	14	20
237	University of Guadalajara	멕시코	1997.10.27.	14	2
238	University of Hamburg	독 일	2008.10.21.	7	16
239	University of Hawaii at Manoa	미 국	2007.03.22.	18	12
240	University of Helsinki	핀 란 드	1995.06.15.	9	6
241	University of Hong Kong	홍 콩	2005.02.15.	11	16
242	University of Illinois at Chicago	미 국	2014.12.22.	-	-
243	University of Illinois at Urbana-Champaign	미 국	2011.03.15.	-	-
244	University of Indonesia	인도네시아	2004.01.26.	1	11

연번	대 학 명	국 명	학술교류협정 체결일자	최근 3년간 학생교류 실적	
				파견	입학
245	University of Iowa	미 국	2012.09.24.	2	-
246	University of Isfahan	이 란	2016.06.10.	-	-
247	University of Kinshasa	콩 고	2008.01.08.	-	-
248	University of Las Palmas de Gran Canaria	스 페 인	2014.05.10.	-	-
249	University of Leeds	영 국	2014.05.10.	4	3
250	University of Leicester	영 국	2015.08.26.	3	1
251	University of Liverpool	영 국	2016.02.17.	-	-
252	University of Los Andes	콜롬비아	2012.05.08.	-	7
253	University of Malaga	스 페 인	2008.10.29.	6	5
254	University of Malaya	말레이시아	2004.01.27.	-	2
255	University of Maryland, College Park	미 국	2014.05.10.	8	4
256	University of Minnesota	미 국	1996.12.02.	-	-
257	University of Missouri, Columbia	미 국	2000.05.29.	5	2
258	University of Nebraska at Kearney	미 국	2016.09.30.	-	-
259	University of New South Wales	호 주	1997.02.03.	16	12
260	University of North Carolina at Chapel Hill	미 국	2014.05.15.	-	-
261	University of Northern Iowa	미 국	2005.07.19.	1	2
262	University of Oklahoma	미 국	2005.12.22.	3	6
263	University of Oregon	미 국	2007.10.24.	-	-
264	University of Oslo	노르웨이	2009.02.12.	11	4
265	University of Oxford	영 국	1994.07.19.	-	-
266	University of Pennsylvania	미 국	2014.12.15.	8	6
267	University of Pittsburgh	미 국	2000.12.06.	6	3
268	University of Rochester	미 국	2013.10.10.	9	5
269	University of Salamanca	스 페 인	2008.01.18.	7	2
270	University of Santo Tomas	필 리 핀	2005.09.02.	-	-
271	University of São Paulo	브 라 질	2006.01.09.	2	3
272	University of Science and Technology of China	중 국	2012.01.10.	-	-
273	University of Seville	스 페 인	2016.07.07.	-	-
274	University of Sheffield	영 국	2014.12.18.	-	-
275	University of Southampton	영 국	2011.08.22.	8	3
276	University of Southern Denmark	덴 마 크	2012.02.02.	6	7
277	University of Stuttgart	독 일	2011.02.14.	-	5
278	University of Surrey	영 국	2014.12.18.	-	4
279	University of Sussex	영 국	2012.11.13.	8	6
280	University of Texas at Austin	미 국	2006.01.24.	21	10
281	University of the Philippines Diliman	필 리 핀	2005.10.24.	-	2
282	University of the Punjab	파키스탄	2011.05.17.	-	-

연번	대 학 명	국 명	학술교류협정 체결일자	최근 3년간 학생교류 실적	
				파견	입학
283	University of Tokushima	일 본	2011.10.25.	-	-
284	University of Toronto	캐 나 다	2004.12.27.	22	7
285	University of Tsukuba	일 본	2009.02.09.	-	-
286	University of Tübingen	독 일	2010.10.19.	4	9
287	University of Turin	이탈리아	2007.05.22.	-	-
288	University of Twente	네덜란드	2013.03.22.	6	16
289	University of Utah	미 국	2007.03.09.	7	11
290	University of Vienna	오스트리아	2005.04.06.	7	6
291	University of Virginia	미 국	2011.11.16.	6	4
292	University of Warwick	영 국	2012.03.01.	19	8
293	University of Washington	미 국	1996.07.31.	8	16
294	University of Waterloo	캐 나 다	2014.05.15.	7	3
295	University of Wollongong	호 주	2011.11.16.	2	2
296	University of York	영 국	2012.05.02.	4	6
297	University of Zambia	잠 비 아	2010.07.15.	-	-
298	University of Zurich	스 위 스	2012.12.20.	9	5
299	Uppsala University	스 웨 덴	2005.11.07.	10	22
300	Vanderbilt University	미 국	2004.03.19.	-	-
301	Victoria University of Wellington	뉴질랜드	2008.01.10.	2	-
302	Vietnam National University, Hanoi	베 트 남	2004.01.29.	-	-
303	Vietnam National University, Ho Chi Minh	베 트 남	2004.01.30.	-	-
304	Vrije Universiteit Amsterdam	네덜란드	2011.03.15.	12	18
305	Vrije Universiteit Brussel	벨 기 에	2014.01.02.	-	-
306	Waseda University	일 본	1998.06.25.	4	9
307	Washington State University	미 국	1999.12.31.	-	-
308	Washington University in St. Louis	미 국	2006.06.26.	-	-
309	Western University	캐 나 다	2013.10.30.	-	2
310	Wilfrid Laurier University	캐 나 다	2013.05.16.	10	11
311	World Bank	미 국	2013.04.24.	-	-
312	World Intellectual Property Organization (WIPO)	스 위 스	2011.07.07.	-	-
313	Wuhan University	중 국	2008.05.08.	-	-
314	Xi'an Jiaotong University	중 국	2012.02.27.	-	-
315	Yale University	미 국	2004.03.31.	-	-
316	Yamaguchi University	일 본	2013.03.22.	-	-
317	Yanbian University	중 국	1992.07.25.	-	6
318	Yanbian University of Science and Technology	중 국	2004.07.14.	-	-
319	Zhejiang University	중 국	2007.07.30.	9	5
320	한국전쟁기념재단(참전용사장학금)	한 국	2012.02.09.	-	-
계	학술교류 : 58개국 289대학		학생교류 : 49개국 227대학		

1) 조사기준일 : 2017. 4. 1.(학생교류 실적은 2013. 3. 1.~2017. 2. 28.까지 학생교류 실적 반영)

2) 조사대상 : 본부 국제학술교류협정

## 나. 대학(원)

연번	체결주관	국 외 대 학 명	국 명	학술교류협정 체결일자	협정구분
1	간호대학	Chiba University	일 본	2016.03.14.	학술+학생교환
2	간호대학	Mahidol University	태 국	2010.09.30.	학술
3	간호대학	Mongolian National University Of Medical Sciences	몽 골	2009.12.18.	학술+학생교환
4	간호대학	National Yang-Ming University	대 만	2007.12.23.	학술
5	간호대학	Oita University	일 본	1999.09.13.	학술
6	간호대학	Peking University	중 국	2006.07.10.	학술+학생교환
7	간호대학	Sheikh Khalifa Speciality Hospital(SKSH)	아 에미레이트	2015.09.02.	학술+학생교환
8	간호대학	The University of Tokyo	일 본	1999.08.24.	학술
9	간호대학	University of Cincinnati	미 국	2003.10.20.	학술
10	간호대학	University of Illinois at Chicago	미 국	2012.07.02.	학술+학생교환
11	간호대학	University of Iowa	미 국	2005.05.	학술
12	간호대학	University of Maryland, College Park	미 국	2003.10.17.	학술
13	간호대학	University of Michigan	미 국	2001.11.30.	학술
14	간호대학	University of Minnesota	미 국	2010.06.22.	학술
15	간호대학	University of Washington	미 국	2004.10.15.	학술
16	간호대학	University of Wisconsin-Milwaukee	미 국	2000.05.17.	학술
17	간호대학	Yanbian University of Science and Technology	미 국	2004.09.01.	학술
18	경영대학	Aalto University School of Arts, Design and Architecture	핀 란 드	1994.10.20.	학술+학생교환
19	경영대학	Asian Institute of Technology	태 국	2001.10.31.	학술+학생교환
20	경영대학	Bocconi University	이탈리아	2009.03.12.	학생교환
21	경영대학	Boston University	미 국	2010.08.24.	학생교환
22	경영대학	California State University, Fresno	미 국	2008.09.03.	학생교환
23	경영대학	Catholic University of Portugal	포르투갈	2014.07.16.	학술+학생교환
24	경영대학	Chulalongkorn University	태 국	2012.02.16.	학생교환
25	경영대학	City, University of London	영 국	2009.06.23.	학생교환
26	경영대학	EBS University of Business and Law	독 일	2006.01.16.	학술+학생교환
27	경영대학	EDHEC Business School	프 랑 스	2001.06.19.	학술+학생교환
28	경영대학	EMLYON Business School	프 랑 스	2012.02.16.	학술
29	경영대학	ESSEC Business School	프 랑 스	2016.04.08.	학생교환
30	경영대학	Griffith University	호 주	2008.04.09.	학생교환
31	경영대학	HEC Montréal	캐 나 다	2007.04.10.	학술+학생교환
32	경영대학	HEC Paris	프 랑 스	2001.08.01.	학술+학생교환
33	경영대학	Hosei University	일 본	2009.12.22.	학생교환
34	경영대학	IE University	스 페 인	2010.01.14.	학생교환
35	경영대학	Institut Supérieur du Commerce de Paris	프 랑 스	2007.03.01.	학술+학생교환
36	경영대학	KIMEP University	카자흐스탄	2009.05.21.	학생교환
37	경영대학	Ludwig Maximilian University of Munich	독 일	2009.10.28.	학술+학생교환
38	경영대학	Lund University	스 웨 덴	2014.02.14.	학생교환
39	경영대학	Maastricht University	네덜란드	2010.10.18.	학술+학생교환
40	경영대학	Management and Science University	말레이시아	2008.01.07.	학생교환

연번	체결주관	국 외 대 학 명	국 명	학술교류협정 체결일자	협정구분
41	경영대학	McGill University	캐 나 다	2009.04.22.	학생교환
42	경영대학	Meiji University	일 본	2010.02.25.	학생교환
43	경영대학	Miami University	미 국	2014.08.05.	학생교환
44	경영대학	Moscow State University	러 시 아	2007.03.01.	학술+학생교환
45	경영대학	Nagoya University of Commerce & Business	일 본	2011.05.25.	학술+학생교환
46	경영대학	Nankai University	중 국	2003.07.01.	학술+학생교환
47	경영대학	National Sun Yat-sen University	대 만	2001.10.31.	학술+학생교환
48	경영대학	National University of Singapore	싱 가 폴	2009.08.03.	학술+학생교환
49	경영대학	NEOMA Business School	프 랑 스	2002.12.04.	학술+학생교환
50	경영대학	Northwestern Polytechnic University	중 국	2014.12.10.	학생교환
51	경영대학	Peking University	중 국	2003.01.06.	학술
52	경영대학	Queen's University	캐 나 다	2005.10.20.	학술+학생교환
53	경영대학	Sabancı University	터 키	2012.03.20.	학술+학생교환
54	경영대학	Saint Petersburg State University	러 시 아	2007.03.01.	학술+학생교환
55	경영대학	Schulich School of Business	캐 나 다	2010.08.26.	학생교환
56	경영대학	Shanghai Jiao Tong University	중 국	2003.01.09.	학술+학생교환
57	경영대학	Singapore Management University	싱 가 폴	2009.08.	학술+학생교환
58	경영대학	Stockholm University	스 웨 덴	2010.09.06.	학생교환
59	경영대학	Technical University of Munich	독 일	2015.06.24.	학생교환
60	경영대학	Temple University	미 국	2010.12.13.	학술+학생교환
61	경영대학	Thammasat University	태 국	2007.08.01.	학생교환
62	경영대학	The University of Queensland	호 주	2009.02.20.	학생교환
63	경영대학	Trinity College, Dublin	아 일 랜 드	2001.11.24.	학술+학생교환
64	경영대학	Tsinghua University	중 국	2003.03.01.	학술+학생교환
65	경영대학	University of British Columbia	캐 나 다	1996.01.01.	학술+학생교환
66	경영대학	University of Calgary	캐 나 다	2002.09.04.	학술+학생교환
67	경영대학	University of Groningen	네 델 란 드	2014.10.03.	학생교환
68	경영대학	University of Hamburg	독 일	2016.12.20.	학생교환
69	경영대학	University of Kaiserslautern	독 일	2002.02.19.	학술+학생교환
70	경영대학	University of Mannheim	독 일	2009.08.07.	학술+학생교환
71	경영대학	University of New South Wales	호 주	2010.03.04.	학술+학생교환
72	경영대학	University of Southern California	미 국	2010.08.10.	학술+학생교환
73	경영대학	University of St. Gallen	스 위 스	2001.08.16.	학술+학생교환
74	경영대학	University of Texas at Austin	미 국	2010.01.12.	학생교환
75	경영대학	University of Victoria	캐 나 다	2009.03.18.	학술
76	경영대학	University of Vienna	오스트리아	2009.09.02.	학술+학생교환
77	경영대학	Vietnam National University, Hanoi	베 트 남	2008.03.12.	학생교환
78	경영대학	WHU - OTTO Beisheim School of Management	독 일	2015.09.04.	학생교환
79	경영대학	Zhejiang University	중 국	2003.01.10.	학술+학생교환



연번	체결주관	국 외 대 학 명	국 명	학술교류협정 체결일자	협정구분
80	경영전문대학원	Bocconi University	이탈리아	2009.06.18.	학생교환
81	경영전문대학원	Cheung Kong Graduate School of Business	중국	2009.02.18.	학생교환
82	경영전문대학원	Chinese University of Hong Kong	중국	2009.02.18.	학술+학생교환
83	경영전문대학원	Chinese University of Hong Kong	홍콩	2009.02.18.	학생교환
84	경영전문대학원	Columbia Business School	미국	2007.04.04.	학생교환
85	경영전문대학원	ESSEC Business School	프랑스	2003.01.22.	학술+학생교환
86	경영전문대학원	Fudan University	중국	2008.02.28.	학생교환
87	경영전문대학원	HHL Leipzig Graduate School of Management	독일	2015.07.30.	학생교환
88	경영전문대학원	Hitotsubashi University	일본	2007.07.30.	학생교환
89	경영전문대학원	Indian Institute of Management Bangalore	인도	2011.05.24.	학생교환
90	경영전문대학원	Koç University	터키	2013.02.28.	학생교환
91	경영전문대학원	Kyoto University	일본	2015.09.14.	학생교환
92	경영전문대학원	Meiji University	일본	2010.06.30.	학생교환
93	경영전문대학원	Moscow State University	러시아	2007.08.28.	학생교환
94	경영전문대학원	National University of Singapore	싱가폴	2009.05.08.	학생교환
95	경영전문대학원	New York University	미국	2010.01.26.	학생교환
96	경영전문대학원	Peking University	중국	2004.03.01.	학술+학생교환
97	경영전문대학원	Shanghai Jiao Tong University	중국	2009.06.20.	학생교환
98	경영전문대학원	Singapore Management University	싱가폴	2009.05.01.	학생교환
99	경영전문대학원	The COPPEAD Graduate School of Business	브라질	2008.12.01.	학생교환
100	경영전문대학원	Tsinghua University	중국	2009.02.18.	학생교환
101	경영전문대학원	University of California, Los Angeles	미국	2007.04.04.	학생교환
102	경영전문대학원	University of Cambridge	영국	2010.10.28.	학생교환
103	경영전문대학원	University of Toronto	캐나다	2010.12.20.	학생교환
104	경영전문대학원	University of Virginia	미국	2010.08.11.	학생교환
105	경영전문대학원	Wuhan University	중국	2011.04.15.	학생교환
106	공과대학	1. École Polytechnique 2. École Polytechnique Fédérale de Lausanne 3. Albert Ludwigs University of Freiburg 4. Institute of Industrial Science 5. The University of Tokyo 6. VTT Technical Research Centre of Finland 7. École Polytechnique de Montréal 8. Korea Institute of Machinery and Materials (KIMM) 9. Micro/Nano-Machining Research and Education Center of Tohoku University (MNC) 10. Institute of NanoEngineering and MicroSystems of National Tsing Hua University 11. University of Washington	프랑스, 스위스, 독일, 일본, 한국, 핀란드, 캐나다, 미국	2013.03.14.	연구
107	공과대학	Aalborg University	덴마크	2008.10.07.	학생교환
108	공과대학	Adama Science and Technology University	에티오피아	2012.02.01.	학술
109	공과대학	Addis Ababa University	에티오피아	2014.09.05.	학술



연번	체결주관	국 외 대 학 명	국 명	학술교류협정 체결일자	협정구분
110	공과대학	American Bureau of Shipping	미 국	2012.10.19.	연구
111	공과대학	Belgian Nuclear Research Centre (SCKCEN)	벨 기 에	2009.05.13.	연구
112	공과대학	Centre National de la Recherche Scientifique (CNRS)	프 랑 스 한 국	2015.08.25.	연구
113	공과대학	Curtin University	호 주	2012.02.13.	학술
114	공과대학	Curtin University	호 주	2014.11.25.	학생교환
115	공과대학	École nationale supérieure des mines de Saint-Étienne	프 랑 스	2012.11.15.	학생교환
116	공과대학	École Polytechnique de Montréal	캐 나 다	2013.08.23.	학술
117	공과대학	Energy and Mineral Resources Development Association of Korea Petroleum Institute	한 국 아 미 레 이 트	2015.10.14.	학술
118	공과대학	ETH Zurich	스 위 스	2014.11.04.	학생교환
119	공과대학	Fraunhofer Society	독 일	2015.05.18.	학술
120	공과대학	GFZ German Research Centre for Geosciences	독 일	2014.08.14.	연구
121	공과대학	Graz University of Technology	오 스트 리 아	2010.09.16.	학술+학생교환
122	공과대학	Hamburg University of Technology	독 일	2011.03.15.	학술+학생교환
123	공과대학	Harbin Engineering University	중 국	2014.10.31.	학술+학생교환
124	공과대학	Harbin Institute of Technology	중 국	2008.09.09.	연구
125	공과대학	Harbin Institute of Technology	중 국	2010.12.17.	학술+학생교환
126	공과대학	Hawassa University	에 티 오 피 아	2012.12.27.	학술
127	공과대학	Hiroshima University	일 본	2010.03.19.	학술+학생교환
128	공과대학	Hokkaido University	일 본	1993.08.02.	학술
129	공과대학	Hokkaido University	일 본	2010.03.22.	기타
130	공과대학	Hokkaido University	일 본	2011.01.17.	학생교환
131	공과대학	Hokkaido University, The University of Tokyo, Nagoya University	일 본	2014.11.25.	기타
132	공과대학	1. Illinois Institute of Technology 2. Global Engineering Deans Council 3. University of Notre Dame 4. McMaster University 5. University of Hong Kong	미 국 캐 나 다 홍 콩	2016.07.06.	학술
133	공과대학	Institut Mines-Télécom (IMT)	프 랑 스	2014.08.29.	학술+학생교환
134	공과대학	Institut national des sciences appliquées de Lyon	프 랑 스	1999.05.17.	학술
135	공과대학	Institut National des Sciences Appliquées de Toulouse	프 랑 스	2006.12.26.	학술
136	공과대학	Instituto Superior Tecnico	포 르 투 갈	2014.07.21.	학술
137	공과대학	Instituto Superior Tecnico	포 르 투 갈	2016.03.09.	학생교환
138	공과대학	Intel Korea Ltd.	미 국	2009.12.10.	학술
139	공과대학	International Business Machines Corporation (IBM)	미 국	2012.08.01.	연구
140	공과대학	KU Leuven	벨 기 에	2014.12.19.	학술+학생교환
141	공과대학	Kyoto University	일 본	2008.06.02.	기타

연번	체결주관	국 외 대 학 명	국 명	학술교류협정 체결일자	협정구분
142	공과대학	Max-Planck Institute of Plasma Physics	독 일	2017.01.09.	학술
143	공과대학	Mines ParisTech	프 랑 스	2007.02.07.	학술+학생교환
144	공과대학	Motorola, Inc.	미 국	1992.08.03.	학술
145	공과대학	National Academy of Sciences of Belarus	벨 라 루 스	2011.11.04.	학술
146	공과대학	1. National Center for Scientific Research University of Strasbourg 2. Ewha Womans University 3. University of Ulsan	프 랑 스 한 국	2015.03.16.	기타
147	공과대학	National Taiwan University	대 만	2007.01.15.	학술+학생교환
148	공과대학	National Taiwan University of Science and Technology	대 만	2013.03.21.	학생교환
149	공과대학	Osaka University	일 본	2007.03.19.	학술+학생교환
150	공과대학	Peking University	중 국	2015.12.24.	학생교환
151	공과대학	Pennsylvania State University	미 국	2012.05.23.	학술
152	공과대학	Petroleum Institute	아 략 에미레이트	2014.05.30.	학술+기타
153	공과대학	Polytechnic University of Catalonia	스 페 인	2009.06.30.	학생교환
154	공과대학	Polytechnic University of Turin	이 탈 리 아	2013.04.18.	학술
155	공과대학	Polytechnic University of Turin	이 탈 리 아	2016.01.25.	학생교환
156	공과대학	Singapore Management University	싱 가 폴	2012.07.11.	연구
157	공과대학	Taibah University	사 우 디 아 라비아	2010.10.25.	기타
158	공과대학	The University of Tokyo	일 본	2013.07.18.	학생교환
159	공과대학	The University of Tokyo	일 본	2015.11.03.	학술
160	공과대학	1. Tsinghua University 2. The University of Tokyo	중국, 일본	2012.01.30.	학술
161	공과대학	Universiti Teknologi Petronas	말레이시아	2014.08.06.	학술+학생교환
162	공과대학	University of Applied Science and Arts Northwestern Switzerland (FHNW)	스 위 스	2015.06.26.	학생교환
163	공과대학	University of Applied Science and Arts Northwestern Switzerland (FHNW)	스 위 스	2016.01.04.	학술
164	공과대학	University of California, Riverside	미 국	2013.08.19.	연구
165	공과대학	University of Dar es Salaam	탄 자 니 아	2012.05.23.	학술
166	공과대학	University of Hohenheim	독 일	2015.03.19.	학술
167	공과대학	University of Kansas	미 국	2011.05.26.	학술
168	공과대학	University of Michigan	미 국	2006.03.29.	학생교환
169	공과대학	University of Technology, Malaysia	말레이시아	2013.08.26.	학술
170	공과대학	University of Vienna	오스트리아	1997.11.26.	학술
171	공과대학	Vietnam Academy of Science and Technology	베 트 남	2011.04.28.	학술
172	공과대학	Yangon Technological University	미얀마	2013.02.28.	연구
173	공과대학	Yokohama National University	일 본	2013.07.11.	학술+학생교환
174	공과대학	Yokohama National University	일 본	2015.03.17.	학술+학생교환
175	공과대학 (BK21-IT프로그램)	Arizona State University	미 국	2007.01.15.	학술

연번	체결주관	국 외 대 학 명	국 명	학술교류협정 체결일자	협정구분
176	공과대학 (BK21-IT프로그램)	Arizona State University	미 국	2008.06.10.	학술
177	공과대학 (BK21-IT프로그램)	City University of New York	미 국	2006.08.15.	학술
178	공과대학 (BK21-IT프로그램)	Hamburg University of Technology	독 일	2014.10.29.	학술
179	공과대학 (BK21-IT프로그램)	Indian Institute of Science	인 도	2015.04.03.	학술
180	공과대학 (BK21-IT프로그램)	Indian Institute of Technology Madras	인 도	2015.11.16.	학술
181	공과대학 (BK21-IT프로그램)	Iowa State University	미 국	2007.04.18.	학술
182	공과대학 (BK21-IT프로그램)	Royal Institute of Technology	스 웨 덴	2014.07.15.	학술
183	공과대학 (BK21-IT프로그램)	Royal Institute of Technology	스 웨 덴	2015.06.15.	학술
184	공과대학 (BK21-IT프로그램)	Stanford University	미 국	2014.05.27.	학술
185	공과대학 (BK21-IT프로그램)	Syracuse University	미 국	2015.05.05.	학술
186	공과대학 (BK21-IT프로그램)	Technion-Israel Institute of Technology	이 스 라 엘	2008.08.03.	학술
187	공과대학 (BK21-IT프로그램)	The University of Auckland	뉴 질 란 드	2015.10.08.	학술
188	공과대학 (BK21-IT프로그램)	The University of Tokyo	일 본	2015.11.09.	학술
189	공과대학 (BK21-IT프로그램)	University of California, Irvine	미 국	2007.01.15.	학생교환
190	공과대학 (BK21-IT프로그램)	University of California, Irvine	미 국	2009.01.12.	학술
191	공과대학 (BK21-IT프로그램)	University of Hong Kong	홍 콩	2007.05.25.	학술
192	공과대학 (BK21-IT프로그램)	University of Illinois at Urbana-Champaign	미 국	2014.10.12.	학술
193	공과대학 (BK21-IT프로그램)	University of Iowa	미 국	2008.02.11.	학술
194	공과대학 (BK21-IT프로그램)	University of Michigan	미 국	2014.11.07.	학술
195	공과대학 (BK21-IT프로그램)	University of Minnesota	미 국	2009.02.09.	학술
196	공과대학 (BK21-IT프로그램)	University of Nevada, Reno	미 국	2015.08.28.	학술
197	공과대학 (BK21-IT프로그램)	University of Sheffield	영 국	2014.09.23.	학술
198	공과대학 (BK21-IT프로그램)	University of South Florida	미 국	2015.06.15.	학술

연번	체결주관	국 외 대 학 명	국 명	학술교류협정 체결일자	협정구분
199	공과대학 (BK21-IT프로그램)	University of Southampton	영 국	2014.11.18.	학술
200	공과대학 (BK21-IT프로그램)	University of Southern California	미 국	2015.02.26.	학술
201	공과대학 (BK21-IT프로그램)	University of Wisconsin-Madison	미 국	2015.04.07.	학술
202	공과대학 (BK21-IT프로그램)	Warsaw University of Technology	폴 란 드	2014.08.15.	학술
203	공과대학 (BK21-IT프로그램)	Yokohama National University	일 본	2015.05.14.	학술
204	공과대학 (재료공학부실협실)	Brown University	미 국	2015.08.13.	학술+학생교환
205	공과대학 (재료공학부실협실)	Forschungszentrum Jülich	독 일	2013.07.02.	학술+학생교환
206	공과대학 (재료공학부실협실)	Fudan University	중 국	2015.08.06.	학술+학생교환
207	공과대학 (재료공학부실협실)	Georgia Institute of Technology	미 국	2013.05.29.	학술+학생교환
208	공과대학 (재료공학부실협실)	gGmbH	독 일	2015.08.06.	학술+학생교환
209	공과대학 (재료공학부실협실)	Harvard University	미 국	2015.08.11.	학술+학생교환
210	공과대학 (재료공학부실협실)	Kumamoto University	일 본	2015.01.21.	학술
211	공과대학 (재료공학부실협실)	Oak Ridge National Laboratory	미 국	2015.08.07.	학술
212	공과대학 (재료공학부실협실)	Polytechnic University of Milan	이 탈 리 아	2015.08.04.	학술+학생교환
213	공과대학 (재료공학부실협실)	Ritsumeikan University	일 본	2013.06.03.	학술+학생교환
214	공과대학 (재료공학부실협실)	Shanghai Jiao Tong University	중 국	2013.05.16.	학술+학생교환
215	공과대학 (재료공학부실협실)	The University of Tokyo	일 본	2015.08.07.	학술+학생교환
216	공과대학 (재료공학부실협실)	Tianjin University of Technology	중 국	2015.08.05.	학술+학생교환
217	공과대학 (재료공학부실협실)	Tohoku University	일 본	2015.08.17.	학술+학생교환
218	공과대학 (재료공학부실협실)	University of California	미 국	2015.08.06.	학술+학생교환
219	공과대학 (재료공학부실협실)	University of Colorado	미 국	2015.08.04.	학술+학생교환
220	공과대학 (재료공학부실협실)	University of Colorado	미 국	2015.08.05.	학술+학생교환
221	공과대학 (재료공학부실협실)	University of Glasgow	영 국	2013.05.29.	학술+학생교환
222	공과대학 (재료공학부실협실)	University of Houston	미 국	2015.08.10.	학술+학생교환

연번	체결주관	국 외 대 학 명	국 명	학술교류협정 체결일자	협정구분
223	공과대학 (재료공학부실협실)	University of Massachusetts	미 국	2015.08.04.	학술+학생교환
224	공과대학 (재료공학부실협실)	University of Michigan	미 국	2015.08.07.	학술+학생교환
225	공과대학 (재료공학부실협실)	University of Tübingen	독 일	2015.08.10.	학술+학생교환
226	공과대학 (전기정보공학부)	The University of Tokyo	일 본	2015.10.04.	학술
227	공과대학 (건설환경공학부)	City College of New York	미 국	2014.11.17.	학술
228	공과대학 (건설환경공학부)	Colorado State University	미 국	2013.02.01.	학술
229	공과대학 (건설환경공학부)	National Cheng Kung University	대 만	2014.11.01.	학술
230	공과대학 (건설환경공학부)	Tokyo Institute of Technology	일 본	2009.10.01.	학술+학생교환
231	공과대학 (건설환경공학부)	United States Geological Survey	미 국	2013.03.28.	학술
232	공과대학 (건설환경공학부)	University of Warwick	영 국	2006.07.25.	학술
233	공과대학 (건축학과)	Hanoi Architectural University	베 트 남	2006.06.28.	학생교환
234	공과대학 (건축학과)	National University of Singapore	싱 가 폴	2006.05.10.	학생교환
235	공과대학 (건축학과)	Research Institute of Architecture	베 트 남	2006.06.27.	학생교환
236	공과대학 (건축학과)	Technical University of Madrid	스 페 인	2009.11.30.	학술+학생교환
237	공과대학 (건축학과)	Tongji University	중 국	2006.02.10.	학술+학생교환
238	공과대학 (건축학과)	University of Hawaii at Manoa	미 국	2012.10.26.	학술+학생교환
239	공과대학 (건축학과)	University of Illinois at Urbana-Champaign	미 국	2005.07.13.	학생교환
240	공과대학 (건축학과)	Waseda University	일 본	2007.05.07.	학술+학생교환
241	공과대학 (건축학과)	Zhejiang University	중 국	2009.12.30.	학술+학생교환
242	공과대학 (기계항공공학부 BK21플러스사업단)	Adama Science and Technology University	에티오피아	2013.06.04.	학술
243	공과대학 (기계항공공학부 BK21플러스사업단)	Hokkaido University	일 본	2001.02.28.	연구
244	공과대학 (기계항공공학부 BK21플러스사업단)	Kostanay State University	카자흐스탄	2015.11.09.	학술

연번	체결주관	국 외 대 학 명	국 명	학술교류협정 체결일자	협정구분
245	공과대학 (기계항공공학부 BK21플러스사업단)	Stanford University	미 국	2013.06.05.	학술
246	공과대학 (기계항공공학부 BK21플러스사업단)	The University of Tokyo	일 본	2013.06.05.	학술
247	공과대학 (기계항공공학부 BK21플러스사업단)	Tohoku University	일 본	2006.08.25.	학술
248	공과대학 (기계항공공학부 BK21플러스사업단)	Tsinghua University	중 국	2004.02.08.	학술
249	공과대학 (기계항공공학부 BK21플러스사업단)	Turin Polytechnic University in Tashkent	우즈베키스탄	2013.06.04.	학술
250	공과대학 (기계항공공학부 BK21플러스사업단)	University of the Witwatersrand, Johannesburg	남아프리카 공 화 국	2014.06.27.	학술
251	공과대학 (기계항공공학부)	Chulalongkorn University	태 국	2013.06.04.	학술
252	공과대학 (기계항공공학부)	Georgia Institute of Technology	미 국	2010.07.07.	기타
253	공과대학 (기계항공공학부)	Ho Chi Minh City University of Technology	베 트 남	2015.02.27.	학술
254	공과대학 (기계항공공학부)	Kathmandu University	네 팔	2011.07.22.	학술+학생교환
255	공과대학 (기계항공공학부)	King Abdullah University of Science and Technology	사 우 디 아 라 비 아	2013.06.04.	학술
256	공과대학 (기계항공공학부)	Kyoto University	일 본	2013.06.04.	학술
257	공과대학 (기계항공공학부)	Kyoto University	일 본	2013.06.04.	학술
258	공과대학 (기계항공공학부)	Lawrence Berkeley National Laboratory	미 국	2009.06.23.	학술+학생교환
259	공과대학 (기계항공공학부)	Sant'Anna School of Advanced Studies	이 탈 리 아	2013.05.20.	학술
260	공과대학 (기계항공공학부)	Technical University of Cluj-Napoca	루 마 니 아	2013.06.04.	학술
261	공과대학 (기계항공공학부)	Tsinghua University	중 국	2010.07.01.	학술
262	공과대학 (기계항공공학부)	Tsinghua University	중 국	2013.06.04.	학술
263	공과대학 (기계항공공학부)	University of Alberta	캐 나 다	2012.09.25.	학술+학생교환
264	공과대학 (기계항공공학부)	University of Engineering & Technology, Vietnam National University	베 트 남	2013.03.02.	학술
265	공과대학 (기계항공공학부)	University of Maryland, College Park	미 국	2012.06.01.	학술

연번	체결주관	국 외 대 학 명	국 명	학술교류협정 체결일자	협정부분
266	공과대학 (기계항공공학부)	University of Maryland, College Park	미 국	2013.01.26.	기타
267	공과대학 (기계항공공학부)	University of Michigan-Shanghai Jiao Tong University Joint Institute	중 국	2012.07.02.	학술
268	공과대학 (기계항공공학부)	University of Parma	이 탈 리 아	2011.01.18.	학술+학생교환
269	공과대학 (기계항공공학부)	University of Surrey	영 국	2010.06.29.	기타
270	공과대학 (기계항공공학부)	University of the Witwatersrand, Johannesburg	남아프리카 공 화 국	2011.12.02.	학술+학생교환
271	공과대학 (기계항공공학부)	Yanbian University	중 국	2015.02.26.	학술
272	공과대학 (기술경영경제정책)	CITY Net	국 제 N G O	2014.02.17.	학술
273	공과대학 (기술경영경제정책)	National Research University Higher School of Economics	러 시 아	2014.06.02.	학생교환
274	공과대학 (기술정책과정)	Tashkent University of Information Technologies	우즈베키스탄	2005.08.22.	학술
275	공과대학 (마그네슘 기술혁신센터)	Kumamoto University	일 본	2015.01.21.	학술
276	공과대학 (산업공학과)	Aalborg University	덴 마 크	2015.09.04.	학술
277	공과대학 (산업공학과)	Nagoya Institute of Technology	일 본	2015.10.06.	학술
278	공과대학 (산업공학과)	Shanghai Maritime University	중 국	2014.08.19.	학술
279	공과대학 (에너지지원공학과)	Bandung Institute of Technology	인도네시아	2016.03.28.	학술
280	공과대학 (에너지지원공학과)	Mitsubishi Corporation	일 본	2017.06.15.	학술
281	공과대학 (에너지지원공학과)	Northeastern University	중 국	2013.06.14.	학술
282	공과대학 (원자핵공학과& 핵융합로공학 선행연구센터)	Tokyo Institute of Technology	일 본	2012.08.31.	학술
283	공과대학 (원자핵공학과)	Institute of Physics and Technology (IPT)	몽 골	2007.07.10.	학술
284	공과대학 (원자핵공학과)	Italian National Agency for New Technologies, Energy and Sustainable Economic Development	이 탈 리 아	2006.01.06.	학술
285	공과대학 (원자핵공학과)	Kyoto University	일 본	2004.03.04.	학술
286	공과대학 (원자핵공학과)	Kyoto University	일 본	2008.07.31.	학술



연번	체결주관	국 외 대 학 명	국 명	학술교류협정 체결일자	협정구분
287	공과대학 (원자핵공학과)	Pennsylvania State University	미 국	2014.08.25.	학술
288	공과대학 (원자핵공학과)	Tohoku University	일 본	2008.08.28.	학술
289	공과대학 (재료공학부)	The University of Tokyo	일 본	2004.02.23.	학술
290	공과대학 (재료공학부)	Tsinghua University	중 국	2005.11.09.	학술
291	공과대학 (전기공학부)	RWTH Aachen University	독 일	2010.11.10.	학술
292	공과대학 (전기공학부)	The University of Tokyo	일 본	2010.10.04.	학술
293	공과대학 (전기정보공학부 창의정보기술인재 양성사업단)	Hamburg University of Technology	독 일	2014.10.29.	학술
294	공과대학 (전기정보공학부 창의정보기술인재 양성사업단)	Indian Institute of Science	인 도	2015.04.03.	학술
295	공과대학 (전기정보공학부 창의정보기술인재 양성사업단)	National University of Singapore	싱 가 폴	2014.10.10.	학술
296	공과대학 (전기정보공학부 창의정보기술인재 양성사업단)	Royal Institute of Technology	스 웨 덴	2014.07.15.	학술
297	공과대학 (전기정보공학부 창의정보기술인재 양성사업단)	Stanford University	미 국	2014.05.27.	학술
298	공과대학 (전기정보공학부 창의정보기술인재 양성사업단)	Syracuse University	미 국	2015.05.05.	학술
299	공과대학 (전기정보공학부 창의정보기술인재 양성사업단)	University of California, Berkeley	미 국	2014.06.08.	학술
300	공과대학 (전기정보공학부 창의정보기술인재 양성사업단)	University of Illinois at Urbana-Champaign	미 국	2014.10.12.	학술
301	공과대학 (전기정보공학부 창의정보기술인재 양성사업단)	University of Michigan	미 국	2014.11.07.	학술
302	공과대학 (전기정보공학부 창의정보기술인재 양성사업단)	University of Sheffield	미 국	2014.09.23.	학술



연번	체결주관	국 외 대 학 명	국 명	학술교류협정 체결일자	협정구분
303	공과대학 (전기정보공학부 창의정보기술인재 양성사업단)	University of South Florida	미 국	2015.06.15.	학술
304	공과대학 (전기정보공학부 창의정보기술인재 양성사업단)	University of Southampton	영 국	2014.11.18.	학술
305	공과대학 (전기정보공학부 창의정보기술인재 양성사업단)	University of Southern California	미 국	2015.02.26.	학술
306	공과대학 (전기정보공학부 창의정보기술인재 양성사업단)	University of Wisconsin-Madison	미 국	2015.04.	학술
307	공과대학 (전기정보공학부 창의정보기술인재 양성사업단)	Yokohama National University	일 본	2015.05.14.	학술
308	공과대학 (전기정보공학부)	École nationale supérieure des mines de Saint-Étienne	프 랑 스	2013.04.23.	학생교환
309	공과대학 (전기정보공학부)	Hong Kong University of Science and Technology	홍 콩	2013.06.10.	학술
310	공과대학 (전기정보공학부)	University of California, Berkeley	미 국	2010.12.01.	학술
311	공과대학 (전기정보공학부)	University of California, Merced	미 국	2012.04.22.	학술
312	공과대학 (전기정보공학부)	University of California, Santa Barbara	미 국	2013.06.12.	학술
313	공과대학 (전기정보공학부)	University of Illinois at Urbana-Champaign	미 국	2010.11.18.	학술
314	공과대학 (전기정보공학부)	University of Michigan	미 국	2013.08.21.	학술
315	공과대학 (전기정보공학부)	University of Parma	이 탈 리 아	2011.01.18.	학술
316	공과대학 (전기정보공학부)	University of Southern California	미 국	2012.05.01.	학술
317	공과대학 (조선해양공학과)	American Bureau of Shipping	미 국	2013.02.25.	학술+학생교환
318	공과대학 (조선해양공학과)	China University of Petroleum	중 국	2013.02.06.	학술+학생교환
319	공과대학 (조선해양공학과)	Lloyd's Register	싱 가 폴	2013.03.05.	학술+학생교환
320	공과대학 (조선해양공학과)	State Marine Technical University of St. Petersburg	러 시 아	2016.01.27.	학술+학생교환
321	공과대학 (조선해양공학과)	University of Michigan	미 국	2016.03.01.	학술+학생교환

연번	체결주관	국 외 대 학 명	국 명	학술교류협정 체결일자	협정구분
322	공과대학 (조선해양공학과)	University of Stavanger	노 르 웨 이	2013.02.27.	학술+학생교환
323	공과대학 (조선해양공학과)	University of Zagreb	크로아티아	2013.05.06.	학술+학생교환
324	공과대학 (지속가능물관리 연구센터)	Institute for Environment & Resources (IER)	베 트 남	2015.07.01.	학술
325	공과대학 (지속가능물관리 연구센터)	Institute of Environmental Sciences and Engineering	베 트 남	2015.03.27.	학술
326	공과대학 (지속가능물관리 연구센터)	Palau National Congress	팔 라 우	2014.02.25.	연구
327	공과대학 (지속가능물관리 연구센터)	중영신실업발전유한회사	중 국	2015.03.20.	연구
328	공과대학 (컴퓨터공학부)	École nationale supérieure des mines de Saint-Étienne	프 랑 스	2013.04.23.	학술+학생교환
329	공과대학 (컴퓨터공학부)	ETH Zurich	스 위 스	2013.04.22.	학술+학생교환
330	공과대학 (컴퓨터공학부)	Hanoi University	베 트 남	2013.06.05.	학술+학생교환
331	공과대학 (컴퓨터공학부)	Innopolis University	러 시 아	2015.07.02.	학술+학생교환
332	공과대학 (컴퓨터공학부)	Le Quy Don Technical University	베 트 남	2009.04.10.	학술+학생교환
333	공과대학 (컴퓨터공학부)	Technical University of Munich	독 일	2010.09.30.	연구
334	공과대학 (컴퓨터공학부)	The University of Tokyo	일 본	2013.07.24.	학술+학생교환
335	공과대학 (컴퓨터공학부)	University College Dublin	미 국	2013.07.05.	학술+학생교환
336	공과대학 (컴퓨터공학부)	University of Bremen	독 일	2015.10.13.	학술+학생교환
337	공과대학 (컴퓨터공학부)	University of Engineering & Technology, Vietnam National University	베 트 남	2013.03.02.	학술
338	공과대학 (컴퓨터공학부)	University of Haifa	이 스 라 엘	2013.06.12.	학술+학생교환
339	공과대학 (컴퓨터공학부)	University of Illinois at Urbana-Champaign	미 국	2013.06.05.	학술+학생교환
340	공과대학 (컴퓨터공학부)	University of Michigan	미 국	2013.06.13.	학술+학생교환
341	공과대학 (컴퓨터공학부)	University of Pennsylvania	미 국	2013.06.12.	학술+학생교환
342	공과대학 (컴퓨터공학부)	Uppsala University	스 웨 덴	2011.12.09.	학생교환

연번	체결주관	국 외 대 학 명	국 명	학술교류협정 체결일자	협정구분
343	공과대학 (화학생명공학부)	Amrita School of Arts and Sciences	인 도	2015.05.01.	학술
344	공과대학 (화학생명공학부)	Emory University	미 국	2016.02.11.	학술
345	공과대학 (화학생명공학부)	Karlsruhe Institute of Technology	독 일	2015.05.01.	학술
346	공과대학 (화학생명공학부)	New York University	미 국	2013.06.12.	학술+학생교환
347	공과대학 (화학생명공학부)	The University of Tokyo	일 본	2013.06.12.	학술+학생교환
348	공과대학 (화학생명공학부)	The University of Tokyo	일 본	2016.07.30.	학술
349	공과대학 (화학생명공학부)	Tsinghua University	중 국	2013.06.14.	학술
350	공과대학 (화학생명공학부)	University of Arizona	미 국	2013.06.14.	학술
351	공과대학 (화학생명공학부)	University of California, San Diego	미 국	2015.06.01.	학술
352	공과대학 (화학생명공학부)	University of Pennsylvania	미 국	2013.06.14.	학술
353	공과대학 (화학생명공학부)	University of Utah	미 국	2013.10.01.	학술
354	공과대학 (기술경영경제정책 EPP)	Baganuur and South-Eastern Region Electricity Distribution Network	몽 골	2014.07.14.	학술
355	공과대학 (기술경영경제정책 EPP)	Inha University in Tashkent	우즈베키스탄	2015.12.16.	학술
356	공과대학 (기술경영경제정책 EPP)	Ministry of Science and Technology	에티오피아	2015.02.27.	학술
357	공과대학 (기술경영경제정책 EPP)	National Information Technology Development Agency	나이지리아	2015.04.24.	학술
358	공과대학 (기술경영경제정책 EPP)	National Research University Higher School of Economics	러 시 아	2014.06.02.	학생교환
359	공과대학 (기술경영경제정책 EPP)	Prime College	네 팔	2015.12.15.	학술
360	공과대학 (기술경영경제정책 EPP)	State Polytechnic of Ujung Pandang	인도네시아	2015.01.09.	학술
361	공과대학 (기술경영경제정책 EPP)	The Latin-American Integration Association	남미연합체	2015.12.18.	학술
362	공과대학 (기술경영경제정책 EPP)	WeGO	국제협의체	2014.12.23.	학술

연번	체결주관	국 외 대 학 명	국 명	학술교류협정 체결일자	협정구분
363	공학전문대학원	Xi'an Jiaotong-Liverpool University	중 국	2016.05.13.	학술
364	국제농업기술 대학원	University of Michigan	미 국	2014.11.19.	학술
365	국제대학원	Adolfo Ibáñez University	칠 레	2003.10.28.	학술+학생교환
366	국제대학원	BI Norwegian Business School	노 르 웨 이	2001.10.15.	학술+학생교환
367	국제대학원	Bocconi University	이 탈 리 아	2008.01.21.	학술+학생교환
368	국제대학원	Chulalongkorn University	태 국	2008.01.28.	학술+학생교환
369	국제대학원	Chuo University	일 본	2003.03.20.	학술+학생교환
370	국제대학원	Copenhagen Business School	덴 마 크	2000.09.19.	학술+학생교환
371	국제대학원	ESSEC Business School	프 랑 스	2000.05.08.	학술+학생교환
372	국제대학원	Goethe University Frankfurt	독 일	2001.03.30.	학술+학생교환
373	국제대학원	Graduate Institute of International and Development Studie	스 위 스	2006.05.20.	학술+학생교환
374	국제대학원	Hanken School of Economics	핀 란 드	2000.07.26.	학술+학생교환
375	국제대학원	International University of Japan	일 본	2000.11.02.	학술+학생교환
376	국제대학원	Kobe University	일 본	2009.04.10.	학술+학생교환
377	국제대학원	KU Leuven	벨 기 에	2012.02.21.	학술+학생교환
378	국제대학원	National University of Singapore	싱 가 폴	2011.04.28.	학술+학생교환
379	국제대학원	Peking University	중 국	2011.11.18.	학술+학생교환
380	국제대학원	Texas A&M University	미 국	2011.03.11.	학술+학생교환
381	국제대학원	The University of Melbourne	호 주	2000.09.06.	학생교환
382	국제대학원	The University of Tokyo	일 본	2011.11.18.	학술+학생교환
383	국제대학원	University of Helsinki	핀 란 드	2001.03.26.	학술+학생교환
384	국제대학원	University of Hong Kong	홍 콩	2013.08.27.	학술+학생교환
385	국제대학원	University of Münster	독 일	2004.11.30.	학술+학생교환
386	국제대학원	Waseda University	일 본	2001.07.02.	학술+학생교환
387	국제대학원	Yanbian University	중 국	2014.08.06.	학생교환
388	농업생명과학대학	Agricultural University of Athens	그 리 스	2012.10.02.	학술
389	농업생명과학대학	Asian Forest Cooperation Organization		2016.12.30.	학술
390	농업생명과학대학	Beijing Forestry University	중 국	1998.08.14.	학술
391	농업생명과학대학	Bogor Agricultural University	인도네시아	1999.09.28.	학술
392	농업생명과학대학	Cairo University	이 집 트	2010.11.08.	학술
393	농업생명과학대학	Cairo University	이 집 트	2011.05.03.	학술
394	농업생명과학대학	Can Tho University	베 트 남	2005.02.18.	학술
395	농업생명과학대학	Center for Regional Research and Development	베 트 남	2011.12.19.	학술
396	농업생명과학대학	Chiba University	일 본	2014.06.03.	학술+학생교환
397	농업생명과학대학	Chinese Academy of Sciences	중 국	2002.11.11.	학술
398	농업생명과학대학	Cornell University	미 국	2000.02.01.	학술+학생교환
399	농업생명과학대학	Dalat University	베 트 남	2016.08.25.	학술

연번	제결주관	국 외 대 학 명	국 명	학술교류협정 체결일자	협정구분
400	농업생명과학대학	Far Eastern Branch of the Russian Academy of Sciences	러 시 아	2001.11.30.	학술
401	농업생명과학대학	Food and Fertilizer Technology Center	대 만	1993.06.01.	학술
402	농업생명과학대학	Gadjah Mada University	인도네시아	2005.03.29.	학술
403	농업생명과학대학	Gadjah Mada University	인도네시아	2008.03.18.	학술
404	농업생명과학대학	Huanggang Normal University	중 국	2013.08.20.	학술
405	농업생명과학대학	Huazhong Agricultural University	중 국	2012.02.16.	학술+학생교환
406	농업생명과학대학	Institute of Soil Science and Agrochemistry of Azerbaijan	아 켈 바이 잔	2016.07.08.	학술
407	농업생명과학대학	Kyoto University	일 본	2016.08.22.	학술+학생교환
408	농업생명과학대학	Kyushu University	일 본	1987.07.15.	학술
409	농업생명과학대학	Massachusetts college of Pharmacy and Health Sciences	미 국	2017.05.10.	학술
410	농업생명과학대학	Michigan State University	미 국	2014.11.19.	학술
411	농업생명과학대학	Moscow State Forest University	러 시 아	2007.07.19.	학술
412	농업생명과학대학	Nanjing Agricultural University	중 국	2012.10.19.	학술
413	농업생명과학대학	Nanjing Agricultural University	중 국	2014.05.13.	학생교환
414	농업생명과학대학	National Taiwan University	대 만	2017.03.27.	학술+학생교환
415	농업생명과학대학	Obihiro University of Agriculture and Veterinary Medicine	일 본	1996.10.21.	학술
416	농업생명과학대학	Obihiro University of Agriculture and Veterinary Medicine	일 본	1997.02.26.	학생교환
417	농업생명과학대학	Oregon State University	미 국	2015.07.20.	학술
418	농업생명과학대학	Primorsky Scientific Research Institute of Agriculture of Russian Academy of Agricultural Sciences	러 시 아	2011.10.12.	학술
419	농업생명과학대학	Primorsky State Agricultural Academy	러 시 아	2011.10.12.	학술
420	농업생명과학대학	Purpan Engineering School	프 랑 스	2012.07.27.	학술
421	농업생명과학대학	Purpan Engineering School	프 랑 스	2015.07.20.	학생교환
422	농업생명과학대학	Qingdao Agricultural University	중 국	2010.06.29.	학생교환
423	농업생명과학대학	Shinshu University	일 본	2012.07.17.	학술
424	농업생명과학대학	Shoolini Institute of Life Sciences & Business Management	인 도	2005.07.26.	학술
425	농업생명과학대학	Shoolini University of Biotechnology and Management Sciences	인 도	2010.05.24.	학술
426	농업생명과학대학	Szent István University	헝 가 리	2002.04.04.	학술
427	농업생명과학대학	The University of Tokyo	일 본	2017.02.17.	학생교환
428	농업생명과학대학	Uludag University	터 키	2014.07.09.	학술
429	농업생명과학대학	University of Alberta	캐 나 다	2012.01.27.	학술
430	농업생명과학대학	University of Florida	미 국	2013.03.25.	학술
431	농업생명과학대학	University of Missouri, Columbia	미 국	2000.10.27.	학술+학생교환
432	농업생명과학대학	University of Mons	벨 기 에	2012.06.13.	학술
433	농업생명과학대학	University of the Philippines Los Baños	필 리 핀	2000.11.28.	학술+학생교환
434	농업생명과학대학	University of Veterinary Science, Yezin	미얀마	2013.11.08.	학술
435	농업생명과학대학	University of Washington	미 국	2006.09.08.	학술
436	농업생명과학대학	Yanbian University	중 국	1991.06.10.	학술

연번	체결주관	국 외 대 학 명	국 명	학술교류협정 체결일자	협정구분
437	농업생명과학대학	Yangtze University	중 국	2014.09.29.	학술+학생교환
438	농업생명과학대학	Zhejiang Academy of Agricultural Sciences	중 국	2012.10.18.	학술
439	미술대학	Aalborg University	덴 마 크	2012.07.	학술+학생교환
440	미술대학	Aalto University School of Arts, Design and Architecture	핀 란 드	1995.09.25.	학술+학생교환
441	미술대학	Berlin University of the Arts	독 일	2005.07.14.	학술+학생교환
442	미술대학	Burg Giebichenstein Kunsthochschule Halle	독 일	2009.03.	학술+학생교환
443	미술대학	Central Saint Martins	영 국	2015.01.	학술+학생교환
444	미술대학	Kyushu University	일 본	1999.09.29.	학술+학생교환
445	미술대학	TAMA Art University	일 본	2012.03.	학술+학생교환
446	미술대학	The Royal Academy of Art in the Hague, (KABK)	네 덜 란 드	2016.03.	학술+학생교환
447	미술대학	Tsinghua University	중 국	2003.05.07.	학술+학생교환
448	미술대학	University of Brighton	영 국	2015.01.28.	학술+학생교환
449	미술대학 (디자인학부)	Chiba University	일 본	2013.01.09.	학술+학생교환
450	미술대학 (디자인학부)	School of the Art Institute of Chicago	미 국	2012.03.22.	학술+학생교환
451	미술대학 (디자인학부)	Tokyo National University of Arts	일 본	2003.06.12.	학생교환
452	법과대학/ 법학전문대학원	Albert-Ludwigs Universität Freiburg	독 일	1997.09.15.	학술+학생교환
453	법과대학/ 법학전문대학원	Asian Law Institute	아 시 아	2013.05.22.	학술
454	법과대학/ 법학전문대학원	Bucerius Law School	독 일	2012.11.28.	학생교환
455	법과대학/ 법학전문대학원	Campus Asia	중 아 시 아	2017.03.04.	학술+학생교환
456	법과대학/ 법학전문대학원	Chulalongkorn University	태 국	2012.09.10.	학술
457	법과대학/ 법학전문대학원	East China University of Political Science and Law	중 국	2012.11.29.	학술+학생교환
458	법과대학/ 법학전문대학원	Emory University	미 국	2008.05.17.	학술+학생교환
459	법과대학/ 법학전문대학원	Erasmus University Rotterdam	네 덜 란 드	2014.10.21.	학술+학생교환
460	법과대학/ 법학전문대학원	Harvard University	미 국	2012.01.17.	학술+학생교환
461	법과대학/ 법학전문대학원	Kutafin Moscow State Law University	러 시 아	2015.12.25.	학생교환
462	법과대학/ 법학전문대학원	Law School of Shandong University	중 국	2017.04.03.	학술+학생교환
463	법과대학/ 법학전문대학원	Ludwig-Maximilians Universität München	독 일	2007.05.10.	학술+학생교환
464	법과대학/ 법학전문대학원	Maastricht University	네 덜 란 드	2011.02.16.	학생교환

연번	체결주관	국 외 대 학 명	국 명	학술교류협정 체결일자	협정구분
465	법과대학/ 법학전문대학원	Nagoya University	일 본	2005.04.22. 2005.07.15.	학술+학생교환
466	법과대학/ 법학전문대학원	National Chengchi University	대 만	2007.12.04.	학술+학생교환
467	법과대학/ 법학전문대학원	National Taiwan University	대 만	2006.12.11.	학술+학생교환
468	법과대학/ 법학전문대학원	Northwest University of Politics and Law	중 국	2013.10.17.	학술+학생교환
469	법과대학/ 법학전문대학원	Peking University	중 국	2007.06.28.	학술+학생교환
470	법과대학/ 법학전문대학원	Renmin University of China	중 국	2010.12.02.	학술+학생교환
471	법과대학/ 법학전문대학원	Santa Clara University	미 국	2011.02.26.	학생교환
472	법과대학/ 법학전문대학원	Singapore Management University	싱 가 폴	2012.01.18.	학생교환
473	법과대학/ 법학전문대학원	Tel Aviv University	이 스 라 엘	2007.12.23.	학생교환
474	법과대학/ 법학전문대학원	The University of Maine	미 국	2016.07.25.	학술+학생교환
475	법과대학/ 법학전문대학원	The University of Manchester	영 국	2013.03.14.	학술+학생교환
476	법과대학/ 법학전문대학원	The University of Melbourne	호 주	2012.04.23.	학생교환
477	법과대학/ 법학전문대학원	The University of Sydney	호 주	2012.07.09.	학술
478	법과대학/ 법학전문대학원	The University of Tokyo	일 본	2015.10.13.	학생교환
479	법과대학/ 법학전문대학원	The University of Virginia	미 국	2012.01.17.	학술+학생교환
480	법과대학/ 법학전문대학원	The University of Washington	미 국	2013.02.04.	학술+학생교환
481	법과대학/ 법학전문대학원	The University of Western Australia	호 주	2013.02.06.	학술+학생교환
482	법과대학/ 법학전문대학원	Tsinghua University	중 국	2009.02.23.	학술+학생교환
483	법과대학/ 법학전문대학원	Universität Hamburg	독 일	2016.04.27.	학술+학생교환
484	법과대학/ 법학전문대학원	Université Paris II Panthéon-Assas	프 랑 스	2007.12.12.	학술+학생교환
485	법과대학/ 법학전문대학원	University of Rome "Tor Vergata"	이 탈 리 아	2017.04.18.	학술+학생교환
486	법과대학/ 법학전문대학원	University of San Diego	미 국	2016.03.25.	학술+학생교환
487	법과대학/ 법학전문대학원	Yanbian University	중 국	2015.10.15.	학술+학생교환
488	보건대학원	Fulda University of Applied Sciences	독 일	2007.03.01.	학술



연번	체결주관	국 외 대 학 명	국 명	학술교류협정 체결일자	협정구분
489	보건대학원	Indiana University	미 국	2009.09.01.	학술
490	보건대학원	Mahidol University	태 국	2009.09.23.	학술
491	보건대학원	National University of Mongolia	몽 골	2015.02.05.	학술
492	보건대학원	Peking University	중 국	2008.04.26.	학술
493	보건대학원	The University of Tokyo	일 본	2008.04.26.	학술
494	본부/공과대학	1. University of Wisconsin-Madison 2. National Fusion research Institute	미 국	2014.01.16.	학술
495	사범대학	Association for the Development of Education in Africa	아 프 리 카	2010.05.	학술
496	사범대학	Aston University	영 국	2009.10.29.	학술
497	사범대학	Beijing Normal University	중 국	2013.11.01.	학술
498	사범대학	Charlottenlund Lower Secondary School	노 르 웨 이	2009.10.29.	학술
499	사범대학	Chulalongkorn University	태 국	2004.12.06.	학술
500	사범대학	CPH WEST	덴 마 크	2009.10.29.	학술
501	사범대학	Dalian Korean International School	중 국	2014.11.17.	교생실습
502	사범대학	Edge Hill University	영 국	2009.10.29.	학술
503	사범대학	Georgia State University	미 국	2010.09.29.	학술
504	사범대학	Georgia State University	미 국	2015.03.11.	학생교환
505	사범대학	Gustav-Stresemann-Gymnasium	독 일	2009.10.29.	학술
506	사범대학	Handelsskolen København Nord	덴 마 크	2009.10.29.	학술
507	사범대학	Hiroshima University	일 본	2005.05.20.	학술+학생교환
508	사범대학	Ho Chi Minh City University	베 트 남	2014.10.10.	학술
509	사범대학	Hokkaido University	일 본	2014.07.14.	학술
510	사범대학	INALCO (Institut National Des Langues et Civilisations Orientales)	프 랑 스	2006.08.08.	학술
511	사범대학	INALCO (Institut National des Langues et Civilisations Orientales)	프 랑 스	2016.02.18.	학생교환
512	사범대학	Instituto Superior de Educación "Dr. Raúl Peña"	파 라 과 이	2015.09.09.	학술
513	사범대학	Kasetsart University	태 국	2014.04.25.	학술
514	사범대학	King's College London	영 국	2006.11.15.	학술
515	사범대학	Korean International School in Hanoi	베 트 남	2015.01.16.	교생실습
516	사범대학	Lycée et collège Victor-Duruy	프 랑 스	2009.10.29.	학술
517	사범대학	Lycee-College Saint Gabriel-Saint Michel	프 랑 스	2009.10.29.	학술
518	사범대학	Nanyang Technological University	싱 가 폴	2005.10.21.	학술
519	사범대학	Nanyang Technological University	싱 가 폴	2013.11.01.	학술
520	사범대학	Sapienza - Università di Roma	이 탈 리 아	2008.02.13.	학술
521	사범대학	Shaanxi Normal University	중 국	2015.04.27.	학술
522	사범대학	Srinakharinwirot University	태 국	2007.10.31.	학술
523	사범대학	The University of Tokyo	일 본	2012.11.29.	학술
524	사범대학	Tohoku University	일 본	2014.03.28.	학술+학생교환
525	사범대학	Tokyo Gakugei University	일 본	2014.11.06.	학술+학생교환
526	사범대학	Universite Paris Diderot	프 랑 스	2015.03.27.	교생실습



연번	체결주관	국 외 대 학 명	국 명	학술교류협정 체결일자	협정구분
527	사범대학	University of Aarhus	덴 마 크	2013.11.01.	학술
528	사범대학	University of Aarhus	덴 마 크	2015.12.16.	학술
529	사범대학	University of Alberta	캐 나 다	2011.08.11.	학술
530	사범대학	University of Auckland	뉴 질 랜드	2005.10.20.	학술
531	사범대학	University of Cape Town	남아프리카 공 화 국	2013.11.01.	학술
532	사범대학	University of Hamburg	독 일	2011.12.19.	학술
533	사범대학	University of London	영 국	2013.11.01.	학술
534	사범대학	University of Malaya	말레이시아	2005.10.21.	학술
535	사범대학	University of Melbourne	호 주	2013.11.01.	학술
536	사범대학	University of Münster	독 일	2015.03.17.	학생교환
537	사범대학	University of Sao Paulo	브 라 질	2013.11.01.	학술
538	사범대학	University of Toronto	캐 나 다	2013.11.01.	학술
539	사범대학	University of Wisconsin-Madison	미 국	2013.11.01.	학술
540	사범대학	Utah State University	미 국	2016.02.12.	교생실습
541	사범대학	Yanbian University	중 국	2015.05.21.	학술
542	사범대학	Zhejiang University	중 국	2015.03.12.	학술+학생교환
543	사범대학 (교육학과)	Kyoto University	일 본	2016.11.11.	학술
544	사범대학 (교육학과, 협동과정글로벌 교육협력전공)	Stockholm University	스 웨 덴	2010.03.02.	학술
545	사범대학 (지리교육과)	National Taiwan University	대 만	2013.12.03.	학술
546	사범대학 (체육교육과)	Kasetsart University	태 국	2013.10.22.	학술
547	사범대학 (체육교육과)	Loughborough University	영 국	2015.01.15.	학술
548	사범대학 (체육교육과)	Michigan University	미 국	2011.10.25.	학술
549	사범대학 (체육교육과)	National Taiwan University	대 만	2013.12.03.	학술
550	사범대학 (체육교육과)	Shaanxi Normal University	중 국	2015.04.27.	학술
551	사범대학 (체육교육과)	Tongji University	중 국	2015.03.17.	학술
552	사범대학 (체육교육과)	University of Tsukuba	일 본	2015.06.18.	학술
553	사범대학 (체육교육과)	Yanbian University	중 국	2015.05.22.	학술
554	사회과학대학	Baptist University	홍 콩	2007.01.	학술
555	사회과학대학	Carnegie Mellon University	미 국	2008.10.13.	학술
556	사회과학대학	Monash University	호 주	2007.04.17.	학술+학생교환

연번	체결주관	국 외 대 학 명	국 명	학술교류협정 체결일자	협정구분
557	사회과학대학	National University of Mongolia	몽 골	2010.04.29.	학술
558	사회과학대학	Russian Academy of Sciences	러 시 아	2015.11.18.	학술+학생교환
559	사회과학대학	The College of Social Science at National Chengchi University	대 만	2008.11.06.	학술
560	사회과학대학	University of California, Los Angeles	미 국	2009.09.15.	학술
561	사회과학대학	University of Surrey	영 국	2012.01.16.	학술+학생교환
562	사회과학대학	University of Surrey/Nanjing University	영국, 중국	2009.06.13.	학술
563	사회과학대학 (경제학부)	Kyoto University	일 본	1993.02.22.	학술+학생교환
564	사회과학대학 (경제학부)	Tokyo Institute of Technology	일 본	2006.04.03.	학술
565	사회과학대학 (경제학부)	University Rome "Tor Vergata"	이 탈 리 아	2008.03.02.	학술+학생교환
566	사회과학대학 (사회복지학과)	Renmin University of China	중 국	2011.02.20.	학술+학생교환
567	사회과학대학 (사회복지학과)	Thammasat University	태 국	2013.03.22.	학술+학생교환
568	사회과학대학 (사회복지학과)	University of Tokyo	일 본	2011.05.25.	학술+학생교환
569	사회과학대학 (사회학과)	Academia Sinica	대 만	2010.08.24.	학술
570	사회과학대학 (사회학과)	Peking University	중 국	1991.05.21.	학술
571	사회과학대학 (사회학과)	University of Tokyo	일 본	2003.03.01.	학술
572	사회과학대학 (언론정보학과)	1. Monash University 2. Hong Kong Baptist University	호 주, 홍콩	2008.03.31.	학술
573	사회과학대학 (언론정보학과)	Monash University	호 주	2008.03.	학술
574	사회과학대학 (언론정보학과)	The Asia Media Research Center	중 국	2006.09.19.	학술
575	사회과학대학 (언론정보학과)	University of Tokyo	일 본	2005.10.28.	학술
576	사회과학대학 (정치외교학부)	Hitotsubashi University	일 본	2011.03.08.	학생교환
577	사회과학대학 (지리학과)	National Taiwan University	대 만	2013.12.03.	학술+학생교환
578	사회과학대학 (지리학과)	The Pacific Geographical Institute	러 시 아	2015.11.18.	학술
579	사회과학대학 (지리학과)	Yanbian University	중 국	2016.10.13.	학술
580	사회과학대학 (지리학과)	Yanbian University	중 국	2017.06.01.	학생교환
581	생활과학대학	Beijing Institute of Fashion Technology	중 국	2015.04.17.	학술+학생교환
582	생활과학대학	Centro Universitario Villanueva - Universidad Complutense de Madrid	스 페 인	2015.12.02.	학술+학생교환

연번	체결주관	국 외 대 학 명	국 명	학술교류협정 체결일자	협정구분
583	생활과학대학	Cornell University	미 국	2013.05.04.	학술+학생교환
584	생활과학대학	Fashion School Zhejiang Sci-Tech University	중 국	2015.03.12.	학술+학생교환
585	생활과학대학	Fukuoka Women's University	일 본	2015.12.15.	학술+학생교환
586	생활과학대학	Kagawa Nutrition University	일 본	2016.04.06.	학술+학생교환
587	생활과학대학	Mongolia International University	몽 골	2007.03.14.	학술+학생교환
588	생활과학대학	Nara Women's University	일 본	2001.03.07.	학술+학생교환
589	생활과학대학	National Pingtung University of Science and Technology	대 만	2011.08.02.	학술+학생교환
590	생활과학대학	Rajamangala Institute of Technology	태 국	2003.08.26.	학술+학생교환
591	생활과학대학	Seattle Pacific University	미 국	2013.11.13.	학술+학생교환
592	생활과학대학	University of Kentucky	미 국	2014.11.17.	학술+학생교환
593	생활과학대학	Wayo Women's University	일 본	2012.06.12.	학술+학생교환
594	수의과대학	106th Medical Detachment	미 국	2014.10.30.	학술
595	수의과대학	AAVS(Asian Association of Veterinary Schools)	아시아(10국)	2008.04.25.	학술
596	수의과대학	Airlangga University	인도네시아	2009.01.05.	학술
597	수의과대학	Airlangga University	인도네시아	2014.07.11.	학술
598	수의과대학	Berlin-Brandenburg School for Regenerative Therapies	독 일	2009.07.14.	학술
599	수의과대학	Berlin-Brandenburg School for Regenerative Therapies	독 일	2012.05.21.	학술
600	수의과대학	China Agricultural University	중 국	2007.04.20.	학술
601	수의과대학	China Agricultural University	중 국	2014.05.14.	학술
602	수의과대학	Chinese Academy of Sciences	중 국	2009.08.20.	학술
603	수의과대학	Chulalongkorn University	태 국	2012.12.20.	학술
604	수의과대학	Cornell University	미 국	2005.10.25.	학술+학생교환
605	수의과대학	Fraunhofer Institute for Cell Therapy and Immunology	독 일	2009.07.01.	학술
606	수의과대학	Hanoi University	베 트 남	2001.01.01.	학술
607	수의과대학	Mississippi State University	미 국	2012.03.20.	학술
608	수의과대학	National Chung Hsing University	대 만	2008.04.24.	학술
609	수의과대학	National Taiwan University	대 만	2014.12.19.	학술
610	수의과대학	National University of Mongolia	몽 골	2004.03.17.	학술
611	수의과대학	Newcastle University	영 국	2007.05.15.	학술
612	수의과대학	Omaha's Henry Doorly Zoo and Aquarium	미 국	2006.11.19.	학술
613	수의과대학	Qingdao Agricultural University	중 국	2012.08.22.	학술
614	수의과대학	Souphanouvong University	라 오 스	2016.01.18.	학술+학생교환
615	수의과대학	The University of Tokyo	일 본	2001.02.17.	학술
616	수의과대학	The University of Tokyo	일 본	2016.05.20.	학술+학생교환
617	수의과대학	University of California - Davis	미 국	2002.06.27.	학술
618	수의과대학	University of Copenhagen	덴 마 크	2017.03.09.	학술

연번	체결주관	국 외 대 학 명	국 명	학술교류협정 체결일자	협정구분
619	수의과대학	University of Edinburgh	영 국	2010.11.22.	학술
620	수의과대학	University of Guelph	미 국	2006.05.11.	학술
621	수의과대학	University of Guelph	캐 나 다	2014.04.06.	학술
622	수의과대학	University of Idaho	미 국	1999.09.20.	학술
623	수의과대학	University of Minnesota	미 국	2008.05.19.	학술
624	수의과대학	University of Minnesota	미 국	2016.06.27.	학술
625	수의과대학	University of Minnesota Twin cities	미 국	2000.05.31.	학술
626	수의과대학	University of Navarra	스 페 인	2010.11.11.	학술
627	수의과대학	University of North Carolina at Chapel Hill	미 국	2009.07.14.	학술
628	수의과대학	University of Surrey	영 국	2010.07.15.	학술
629	수의과대학	Washington State University	미 국	1999.07.27.	학술
630	수의과대학	Western University	미 국	2007.12.20.	학술
631	수의과대학	Wildlife Institute of Heilong Province Heilongjiang Institute of Endangered Species	중 국	2003.12.17.	학술
632	약학대학	Agricultural Research Development Agency	태 국	2009.10.22.	학술
633	약학대학	Chiba University	일 본	2010.05.07.	학술
634	약학대학	China Pharmaceutical University	중 국	2015.01.31.	학술
635	약학대학	Chulalongkorn University	태 국	2011.02.21.	학술
636	약학대학	Ho Chi Minh City University	베 트 남	2000.02.22.	학술
637	약학대학	Hokkaido University	일 본	2015.07.17.	학생교환
638	약학대학	Howard University	미 국	2015.05.27.	학술
639	약학대학	Jilin University	중 국	2006.11.08.	학술
640	약학대학	Kanazawa University	일 본	2002.10.11.	학술
641	약학대학	Kyoto University	일 본	2003.10.15.	학술
642	약학대학	National University of Mongolia	몽 골	2014.07.25.	학술
643	약학대학	Osaka University	일 본	2002.05.20.	학술
644	약학대학	Osaka University	일 본	2015.01.05.	학술
645	약학대학	Shenyang Pharmaceutical University	중 국	2004.07.01.	학술
646	약학대학	Tokushima University	일 본	1990.07.18.	학술
647	약학대학	Ton Duc Thang University	베 트 남	2016.01.18.	학술
648	약학대학	Universite Paris Diderot	프 랑 스	2011.11.22.	학술
649	약학대학	University of Health Sciences	라 오 스	2016.09.08.	학술
650	약학대학	University of Medicine and Pharmacy, Ho Chi Minh City	베 트 남	2008.09.09.	학술
651	약학대학	University of San Francisco	미 국	2013.03.07.	학생교환
652	약학대학	Vietnam National University	베 트 남	2016.07.08.	학술
653	약학대학	Yanbian University	중 국	2016.10.29.	학술
654	약학대학	Yokohama City University	일 본	2010.11.09.	학술

연번	체결주관	국 외 대 학 명	국 명	학술교류협정 체결일자	협정구분
655	약학대학	Yokohama City University	일 본	2014.10.08.	학술
656	약학대학	Zhejiang University	중 국	2007.07.05.	학술
657	융합과학기술 대학원	The University of Tokyo	일 본	2012.10.12.	학술
658	융합과학기술 대학원	Yangzhou University	중 국	2015.08.25.	학술
659	융합과학기술 대학원	Zhejiang University	중 국	2016.05.02.	학술
660	음악대학	Central Conservatory of Music	중 국	2013.09.13.	학술+학생교환
661	음악대학	Indiana University	미 국	2015.03.18.	학술+학생교환
662	음악대학	Mannheim University	독 일	2001.06.27.	학술+학생교환
663	음악대학	Mozarteum University Salzburg	오스트리아	2014.04.18.	학술+학생교환
664	음악대학	Tokyo University of the Arts (Tokyo National University of Fine Arts and Music)	일 본	2001.04.24.	학술+학생교환
665	음악대학	University of Vienna	오스트리아	2016.01.21.	학술+학생교환
666	의과대학	Al-Farabi Kazakh National University	카자흐스탄	2014.11.21.	학술
667	의과대학	Association of American Medical Colleges	미 국	2016.02.25.	학생교환
668	의과대학	Astana Medical University	카자흐스탄	2015.05.04.	학술
669	의과대학	Autonomous University of Madrid	스 페 인	2014.04.28.	학생교환
670	의과대학	Capital Medical University	중 국	2016.06.27.	학생교환
671	의과대학	Charles University	체 코	2015.10.15.	학술+학생교환
672	의과대학	Chiang Mai University	태 국	2013.10.18.	학술+학생교환
673	의과대학	Chiang Mai University	태 국	2017.01.24.	학술+학생교환
674	의과대학	Chulalongkorn University	태 국	2015.03.13.	학술+학생교환
675	의과대학	Columbia University in the City of New York	미 국	2015.12.09.	학생교환
676	의과대학	Deakin University	호 주	2009.03.31.	학술
677	의과대학	Emory University	미 국	2017.04.03.	학술
678	의과대학	Erasmus University Rotterdam	네 델 란 드	2016.02.05.	학술
679	의과대학	Fujita Health University	일 본	2014.11.04.	학술+학생교환
680	의과대학	Gadjah Mada University	일 본	2012.11.05.	학술
681	의과대학	George Washington University	미 국	2014.01.06.	학생교환
682	의과대학	Goethe University of Frankfurt	독 일	2015.12.13.	학생교환
683	의과대학	Harbin Medical University	중 국	2011.05.20.	학술
684	의과대학	Kaohsiung Medical University	대 만	2007.05.21.	학술
685	의과대학	Kazakh National Medical University	카자흐스탄	2006.05.24.	학술
686	의과대학	King's College London	영 국	2016.01.15.	학생교환
687	의과대학	Kyoto Prefectural University of Medicine	일 본	2009.12.15.	학술
688	의과대학	Kyoto University	일 본	2012.12.17.	학술+학생교환
689	의과대학	Liverpool School of Tropical Medicine	영 국	2016.02.18.	학술
690	의과대학	Maastricht University	네 델 란 드	2013.11.18.	학술
691	의과대학	Maastricht University	네 델 란 드	2014.11.20.	학생교환

연번	체결주관	국 외 대 학 명	국 명	학술교류협정 체결일자	협정구분
692	의과대학	Mahidol University	태 국	2017.04.07.	학술+학생교환
693	의과대학	McMaster University	캐 나 다	2016.12.01.	일반
694	의과대학	Michigan State University	미 국	2014.11.18.	학술+학생교환
695	의과대학	Ministry of Health of Mongolia	몽 골	2007.01.01.	학술
696	의과대학	Ministry of Health via Republican Research Center of Emergency Medicine	우즈베키스탄	2007.07.20.	학술
697	의과대학	Moscow State University	러 시 아	2007.07.11.	학술
698	의과대학	Nagoya University	일 본	2014.06.23.	학생교환
699	의과대학	National Taiwan University	대 만	2015.05.18.	학생교환
700	의과대학	National University of Saint Augustine	페 루	2007.04.18.	학술
701	의과대학	National University of Singapore	싱 가 폴	2015.09.02.	학생교환
702	의과대학	National Yang-Ming University	대 만	2015.05.18.	학생교환
703	의과대학	New York University	미 국	2015.04.17.	학생교환
704	의과대학	Osaka City University	일 본	2014.08.18.	학술+학생교환
705	의과대학	Osaka Medical College	일 본	2014.10.20.	학술+학생교환
706	의과대학	Peking Union Medical College	중 국	2014.12.03.	학술+학생교환
707	의과대학	Rutgers University	미 국	2016.11.07.	학생교환
708	의과대학	Rutgers University	미 국	2015.06.05.	학술
709	의과대학	Semmelweis University	헝 가 리	2015.10.16.	학생교환
710	의과대학	Shanghai Jiao Tong University	중 국	2014.04.07.	학생교환
711	의과대학	Sheikh Khalifa Specialty Hospital	아 래미레이트	2015.08.30.	학생교환
712	의과대학	St. Paul's Hospital, Ethiopia	에티오피아	2016.05.27.	학술
713	의과대학	Sun Yat-sen University	중 국	2013.12.23.	학술+학생교환
714	의과대학	Taipei Medical University	대 만	2007.10.11.	학술
715	의과대학	Temple University	미 국	2006.11.15.	학술
716	의과대학	Thammasat University	태 국	2014.01.13.	학생교환
717	의과대학	The Jikei University School of Medicine	일 본	2016.10.17.	학생교환
718	의과대학	The University of Auckland	뉴 질 랜드	2015.09.07.	학술
719	의과대학	The University of Melbourne	호 주	2014.11.21.	학생교환
720	의과대학	The University of Queensland	호 주	2014.07.01.	학생교환
721	의과대학	The University of Sydney	호 주	2015.09.04.	학술
722	의과대학	Tianjin Medical University Cancer Institute & Hospital	중 국	2014.02.25.	학생교환
723	의과대학	Tokushima University	일 본	2010.11.13.	학술
724	의과대학	Tokyo Medical and Dental University	일 본	2012.12.12.	학술+학생교환
725	의과대학	Tokyo Medical School	일 본	2011.11.21.	학술+학생교환
726	의과대학	United Arab Emirates University	아 래미레이트	2015.05.16.	학술
727	의과대학	University Medical Center Gottingen	독 일	2014.11.03.	학생교환
728	의과대학	University of Basel	스 위 스	2016.11.04.	학술



연번	체결주관	국 외 대 학 명	국 명	학술교류협정 체결일자	협정구분
729	의과대학	University of British Columbia	캐 나 다	2008.01.22.	학술
730	의과대학	University of California, Irvine	미 국	2017.03.07.	일반
731	의과대학	University of California, Los Angeles	미 국	2013.03.13.	학술
732	의과대학	University of Chicago	미 국	2014.11.06.	학생교환
733	의과대학	University of Göttingen	독 일	2013.11.19.	학술
734	의과대학	University of Health and Sciences of Lao PDR	라 오 스	2010.11.01.	학술
735	의과대학	University of Hong Kong	홍 콩	2015.09.25.	학술+학생교환
736	의과대학	University of Medicine 1, Yangon	미얀마	2014.09.16.	학술+학생교환
737	의과대학	University of Nebraska at Kearney	미 국	2013.10.18.	학생교환
738	의과대학	University of New South Wales	호 주	2015.09.04.	학생교환
739	의과대학	University of Pennsylvania	미 국	2013.10.22.	학생교환
740	의과대학	University of Pittsburgh	미 국	2005.01.06.	학술
741	의과대학	University of Rochester	미 국	2013.08.26.	학술
742	의과대학	University of Rochester	미 국	2014.12.15.	학생교환
743	의과대학	University of South Australia	호 주	2012.12.17.	학술
744	의과대학	University of South Florida	미 국	2014.03.17.	학술+학생교환
745	의과대학	University of Southern California	미 국	2013.03.14.	학술+학생교환
746	의과대학	University of Texas	미 국	2016.06.01.	학생교환
747	의과대학	University of Utah	미 국	2015.10.26.	학술
748	의과대학	Wakayama Medical University	일 본	2008.03.20.	학술
749	의과대학	Western University of Health Sciences	미 국	2016.02.29.	학생교환
750	의과대학	Yanbian University	중 국	2009.04.13.	학술
751	의과대학	Yanda International Health City	중 국	2016.04.28.	학술+학생교환
752	인문대학	Free University of Berlin	독 일	2011.07.11.	학술 (대학원수준)
753	인문대학	Niigata University	일 본	2008.06.09.	학술
754	인문대학	The University of Tokyo	일 본	2005.07.11.	학술+학생교환
755	인문대학	Tokyo University of Foreign Studies	일 본	1992.05.27.	학술
756	인문대학	Universidad Intercontinental	멕시코	2012.10.31.	학생교환
757	인문대학	Universitat Autònoma de Barcelona	스페인	2007.03.02.	학생교환
758	인문대학	University of Innsbruck	오스트리아	2016.01.20.	학술
759	인문대학 (노어노문학과)	Moscow State University	러시아	1997.03.	학술+학생교환
760	인문대학 (독어독문학과)	Ludwig Maximilian University of Munich	독 일	2004.09.01.	학술+학생교환
761	인문대학 (독어독문학과)	University of Bonn	독 일	2008.	학술
762	인문대학 (동양사학과)	Shaanxi Normal University	중 국	2010.08.16.	학술+학생교환
763	인문대학 (영어영문학과)	Clark University	미 국	2006.11.08.	학술+학생교환
764	인문대학 (중어중문학과)	National Sun Yat-sen University	대 만	2010.05.26.	학술+학생교환

연번	체결주관	국 외 대 학 명	국 명	학술교류협정 체결일자	협정구분
765	인문대학 (철학과)	Le Consortium Europeen Erasmus Mundus (Europhilosophie)	프 랑 스	2008.11.11.	학술
766	자연과학대학	Chalmers University of Technology	스 웨 덴	2011.06.28.	학술
767	자연과학대학	Hokkaido University	일 본	2008.02.18.	기타
768	자연과학대학	Institute of Particle and Nuclear Studies	일 본	2012.08.21.	연구
769	자연과학대학	King Abdulaziz University	사 우 디 아 라 비 아	2010.07.12.	연구
770	자연과학대학	Padjadjaran University	인도네시아	2016.10.12.	학술
771	자연과학대학	1. Pohang University of Science and Technology 2. Nanjing University 3. ShanghaiJiao Tong University 4. Nagoya University 5. Tohoku University	한 일 중 국 본 국	2011.12.09.	학생교환
772	자연과학대학	Riken	일 본	2017.02.13.	연구
773	자연과학대학	Riken Nishina Center	일 본	2015.10.04.	학술
774	자연과학대학	The University of Tokyo	일 본	2002.10.24.	학생교환
775	자연과학대학	The University of Tokyo	일 본	2009.03.26.	연구
776	자연과학대학	University of Chemistry and Technology, Prague	체 코	2007.07.09.	학술+학생교환
777	자연과학대학	University of Copenhagen	덴 마 크	2017.01.23.	학술
778	자연과학대학	Vietnam National University, Ho Chi Minh City	베 트 남	2004.01.30.	학술
779	자연과학대학 (물리천문학부 물리전학공)	Fermi National Accelerator Laboratory	미 국	2011.08.01.	학술
780	자연과학대학 (물리천문학부 물리전학공)	Ulugh Beg Astronomical Institute	우즈베키스탄	2003.08.01.	학술
781	자연과학대학 (물리천문학부 천문학전공)	Japan Aerospace Exploration Agency/National Astronomical Observatory of Japan	일 본	2006.08.28.	학술
782	자연과학대학 (물리천문학부)	Institute of Space and Astronautical Science/Division of Solar and Plasma Astrophysics, National Astronomical Observatory of Japan	일 본	2011.05.23.	연구
783	자연과학대학 (물리천문학부)	1. University of Bonn 2. University of Cologne	독 일	2012.01.11.	연구
784	자연과학대학 (물리학과)	University of North Carolina	미 국	2002.06.07.	학술
785	자연과학대학 (생명과학부)	Center for Ecological Research of the Polish Academy of Sciences	폴 란 드	2008.12.26.	학술+학생교환
786	자연과학대학 (수리과학부)	Academia Sinica	대 만	2005.12.28.	학술
787	자연과학대학 (수리과학부)	Bielefeld University	독 일	2015.10.22.	학술
788	자연과학대학 (수리과학부)	Kyoto University	일 본	2006.06.23.	학술
789	자연과학대학 (수리과학부)	Nagoya University	일 본	2012.02.09.	학술
790	자연과학대학 (수리과학부)	Technical University of Dresden	스 웨 덴	2013.06.27.	학술+학생교환



연번	체결주관	국 외 대 학 명	국 명	학술교류협정 체결일자	협정구분
791	자연과학대학 (지구환경과학부)	National University of Mongolia	몽 골	2013.04.10.	학술+학생교환
792	자연과학대학 (통계학과생물 정보및생물통계 연구실)	Case Western Reserve University	미 국	2006.07.27.	학술+학생교환
793	자연과학대학 (통계학과생물 정보및생물통계 연구실)	University of Virginia	미 국	2006.06.30.	학술+학생교환
794	자연과학대학 (화학부)	National University of Singapore	싱 가 폴	2008.11.27.	학술
795	자유전공학부	Peking University	중 국	2017.05.15.	학술+학생교환
796	자유전공학부	The University of Tokyo	일 본	2017.05.15.	학술+학생교환
797	자유전공학부	Waseda University	일 본	2012.05.21.	학술+학생교환
798	치의학대학원	Chulalongkorn University	태 국	2008.11.28.	학술+학생교환
799	치의학대학원	Columbia University in the City of New York	미 국	2001.04.20.	학술+학생교환
800	치의학대학원	Hai Phong Medical University	베 트 남	2007.11.19.	학술+학생교환
801	치의학대학원	Harvard University	미 국	2005.09.23.	학술
802	치의학대학원	Isfahan University of Medical Sciences	이 란	2016.01.29.	학술+학생교환
803	치의학대학원	Ministry of Health	미 얀 마	2015.04.30.	학술
804	치의학대학원	Mongolian National University of Medical Sciences	몽 골	2008.07.18.	학술+학생교환
805	치의학대학원	National Taiwan University	대 만	2016.05.20.	학술
806	치의학대학원	Ohio State University	미 국	2012.03.02.	학술
807	치의학대학원	Okayama University	일 본	2016.02.15.	학술+학생교환
808	치의학대학원	Osaka University	일 본	2014.05.15.	학술
809	치의학대학원	Peking University Health Science Center	중 국	1992.10.14.	학술
810	치의학대학원	Tashkent Medical Academy	우즈베키스탄	2002.10.21.	학술
811	치의학대학원	Tashkent Medical Academy	우즈베키스탄	2012.07.09.	학술
812	치의학대학원	Tashkent State Dental Institute	우즈베키스탄	2016.04.04.	학술
813	치의학대학원	Thammasat University	태 국	2008.11.20.	학술+학생교환
814	치의학대학원	The University of Melbourne	호 주	2003.11.10.	학술
815	치의학대학원	The University of Sydney	호 주	1991.04.01.	학술
816	치의학대학원	Tohoku University	일 본	2012.06.04.	학술+학생교환
817	치의학대학원	Tokyo Medical and Dental University	일 본	1983.10.10.	학술
818	치의학대학원	United State Army 18th Medical Command	미 국	2003.01.09.	학술
819	치의학대학원	United States Eighth Army 618th Dental Company	미 국	2000.08.04.	학술+학생교환
820	치의학대학원	University of British Columbia	캐 나 다	1998.08.04.	학술+학생교환
821	치의학대학원	University of California, Los Angeles	미 국	1995.03.15.	학술
822	치의학대학원	University of Health Sciences	라 오 스	2008.05.08.	학술
823	치의학대학원	University of Health-Sciences	캄 보 디 아	2008.05.12.	학술+학생교환
824	치의학대학원	University of Health Sciences	라 오 스	2015.04.28.	학술
825	치의학대학원	University of Illinois at Chicago	미 국	1996.08.23.	학술
826	치의학대학원	University of North Carolina at Chapel Hill	미 국	2000.11.08.	학술+학생교환

연번	체결주관	국 외 대 학 명	국 명	학술교류협정 체결일자	협정구분
827	치의학대학원	University of Pennsylvania	미 국	1992.04.22.	학술
828	치의학대학원	University of Technology of Compiègne	프 랑 스	2016.04.07.	학술
829	행정대학원	Asia-Pacific Finance and Development Institute	중 국	2015.03.24.	학술
830	행정대학원	Beijing Normal University	중 국	2012.06.27.	학술+학생교환
831	행정대학원	China Youth University of Political Studies	중 국	2008.03.05.	학술+학생교환
832	행정대학원	George Mason University	미 국	2010.10.08.	학술+학생교환
833	행정대학원	Hanns-Seidel-Stiftung	독 일	2005.04.14.	학술+학생교환
834	행정대학원	Indiana University	미 국	2002.04.16.	학술
835	행정대학원	Keio University	일 본	2008.02.11.	학술
836	행정대학원	National Chengchi University	대 만	2008.09.19.	학술
837	행정대학원	National Sun Yat-sen University	중 국	2008.06.02.	학술+학생교환
838	행정대학원	Peking University	중 국	1998.08.01.	학술
839	행정대학원	Ritsumeikan University	일 본	2013.10.17.	학술+학생교환
840	행정대학원	Royal School of Administration	캠 보 디 아	2014.04.28.	학술
841	행정대학원	Rutgers University, The State University of New Jersey	미 국	2007.01.19.	학술
842	행정대학원	Syracuse University	미 국	2013.01.08.	학술+학생교환
843	행정대학원	Technical University of Berlin	독 일	2007.06.12.	학술
844	행정대학원	The Japanese Association of Law and Political Science	일 본	2008.09.22.	학술
845	행정대학원	University of Canberra	호 주	2011.01.20.	학술+학생교환
846	행정대학원	University of Pittsburgh	미 국	2010.06.10.	학술+학생교환
847	행정대학원	University of Southern California	미 국	2012.11.08.	학술+학생교환
848	환경대학원	University of Southern California	미 국	2013.11.13.	학술+학생교환
합계	학술교류 : 53개국 685대학(원)		학생교환 : 48개국 392대학(원)		

1) 조사기준일 : 2017. 4. 1.

2) 조사대상 : 대학(원) 국제학술교류협정

## 다. 연구시설 및 지원시설

연번	체결기관	국외대학명	국외연구기관명	국 명	협정체결일	협정구분
1	BK21 수리과학사업단	Academia Sinica	Research Institute for Mathematical Science	대 만	2005.12.28.	학술
2	BK21 수리과학사업단	Bulgarian Academy of Sciences	Institute of Mathematics and Informatics	불 가 리 아	2010.12.30.	학술
3	BK21 수리과학사업단	Hokkaido University	Research Institute for Mathematical Science	일 본	2002.08.29.	학술
4	BK21 수리과학사업단	Institute for Pure and Applied Mathematics	Institute for Pure and Applied Mathematics	미 국	2009.07.21.	학술
5	BK21 수리과학사업단	Kanagawa University	Department of Mathematics	일 본	2010.12.18.	학술
6	BK21 수리과학사업단	Kyoto University	Research Institute for Mathematical Science	일 본	2000.03.07.	학술
7	BK21 수리과학사업단	North Carolina State University	Department of Mathematics (NCSU Math)	미 국	2012.05.18.	학술
8	BK21 수리과학사업단	University of California, Berkeley	Department of Mathematics	미 국	2008.03.10.	학술
9	BK21 수리과학사업단	University of California, Berkeley	The Mathematical Sciences Research Institute	미 국	2013.11.11.	학술+ 학생교환
10	BK21 수리과학사업단	University of Minnesota	Institute for Mathematics and its Applications	미 국	2013.12.10.	학술+ 학생교환
11	BK21 수리과학사업단	University of Tokushima	Institute of Socio-arts and Sciences	일 본	2011.04.19.	학술
12	BK21 수리과학사업단	Waseda University	Department of Mathematics	일 본	2010.02.28.	학술
13	경제연구소	Kyoto University	Institute of Economic Research	일 본	2008.02.02.	학술
14	경제연구소	Tokyo Institute of Technology	The Graduate School of Decision Science and Technology	일 본	2008.01.11.	학술
15	교육종합연구원 특수교육연구소	National Rehabilitation and Development Center		몽 골	2014.06.18.	학술
16	교육종합연구원 특수교육연구소& BK21PLUS미래 교육디자인사업단	Mongolian National University of Education		몽 골	2014.08.03.	학술
17	국어교육연구소	Ho Chi Minh City University of Education		베 트 남	2014.04.04.	학술
18	국어교육연구소	Minzu University of China	Korean Studies Research Institute	중 국	2000.08.31.	학술
19	국어교육연구소	Peking University	Korea Culture Research Institute	중 국	2010.12.20.	학술+ 학생교환
20	국어교육연구소	South Ukrainian National Pedagogical University		우크라이나	2017.02.03.	학술+ 학생교환
21	국어교육연구소	State University of New York at Binghamton	Department of Asian and Asian-American Studies	미 국	2009.10.27.	학술+ 학생교환
22	국어교육연구소	University of Hawaii	The Center for Korean Studies	미 국	2007.12.27.	학술+ 학생교환

연번	체결기관	국외대학명	국외연구기관명	국명	협정체결일	협정구분
23	국어교육연구소	Vietnam National University, Hanoi	Vietnam National University, Hanoi	베트남	2006.02.27.	학술+학생교환
24	국제농업기술대학원	Michigan State University	College of Agriculture and Natural Resources	미국	2014.11.19.	학술
25	국토문제연구소	The University of Tokyo	Center for Spatial Information Science	일본	2005.03.	학술+학생교환
26	규장각한국학연구원	National Central University	National Central Library	대만	2006.11.21.	학술
27	규장각한국학연구원	Peking University	(Korea Research Center)	중국	2002.10.30.	학술
28	규장각한국학연구원	Pontifical Catholic University of Chile	Asia Studies Program (Programa de Estudios Asiaticos)	칠레	2010.06.30.	학술
29	규장각한국학연구원	Saint Petersburg State University	St. Petersburg State University	러시아	2007.01.03.	학술
30	규장각한국학연구원	The University of Tokyo	Historiographical Institute	일본	2005.09.08.	학술
31	규장각한국학연구원	University of Hawaii at Manoa	Center for Korean Studies	미국	2002.06.28.	학술
32	규장각한국학연구원	University of Pennsylvania	The James Joo-Jin Kim Program in Korean Studies of the School of Arts and Sciences	미국	2013.05.31.	학생교환
33	그린바이오 과학기술연구원	Chiba University	Health and Field Sciences (Center for Environment)	일본	2014.03.07.	학술+학생교환
34	그린바이오 과학기술연구원	National Institute of Malarology, Parasitology and Entomology	Department of Clinical and Experimental Research	베트남	2014.07.10.	학술
35	그린바이오 과학기술연구원 (산업동물임상교육연수원)	University of Miyazaki	Center for Animal Disease Control	일본	2016.03.17.	학술
36	그린바이오 과학기술연구원 (식품산업화연구소)	Food Industries Research Institute	Food Industries Research Institute	베트남	2015.01.16.	학술
37	그린바이오 과학기술연구원 (식품산업화연구소)	Hokkaido University	Laboratory of Molecular Enzymology	일본	2014.07.11.	학술
38	그린바이오 과학기술연구원 (친환경경제 동물연구소)	Yanbian University	Beef Cattle Science and Industrial Technology Collaborative Innovation Center	중국	2015.08.17.	학술
39	기후환경시스템 연구센터	Helmholtz-Zentrum Geesthacht Centre for Materials and Coastal Research	Institute for Coastal Research, GKSS Research Center	독일	2002.04.20.	학술
40	기후환경시스템 연구센터	National Aeronautics and Space Administration (NASA)	NASA (Climate and Radiation Branch NASA/Goddard Space Flight Center)	미국	2001.01.20.	학술

연번	체결기관	국외대학명	국외연구기관명	국명	협정체결일	협정구분
41	기후환경시스템 연구센터	The University of Tokyo	Center for Climate System Research (CCSR)	일본	2009.09.20.	학술
42	기후환경시스템 연구센터	University of Hawaii	International Pacific Research Center	미국	2005.03.01.	학술
43	농업생명과학연구원	University of Michigan	Department of Pathology	미국	2005.04.01.	학술
44	뉴미디어통신 공동연구소	iMinds		벨기에	2015.12.21.	연구
45	뉴미디어통신 공동연구소	Tsinghua University	Tsinghua National Laboratory for the Information Science and Technology	중국	2005.02.25.	학술
46	독일학연구소	Foundation Weimar Classic and Art Collections	Foundation Weimar Classic and Art Collections	독일	2004.09.23.	학술
47	라틴아메리카연구소	Autonomous University of Barcelona	Faculty of Translation and Interpreting	스페인	2007.03.02.	학술
48	라틴아메리카연구소	Autonomous University of Santo Domingo	Autonomous University of Santo Domingo	도미니카공화국	2007.07.20.	학술
49	라틴아메리카연구소	El Colegio de la Frontera Norte A.C. de Baja California	El Colegio de la Frontera Norte A.C. de Baja California	멕시코	2015.08.05.	학술
50	라틴아메리카연구소	House of the Americas	House of the Americas	쿠바		학술
51	라틴아메리카연구소	Instituto de Investigaciones Gino Germani	Universidad de Buenos Aires	아르헨티나	2010.07.23.	학술
52	라틴아메리카연구소	National Autonomous University of Mexico (UNAM)	National Autonomous University of Mexico	멕시코	2009.12.21.	학술
53	라틴아메리카연구소	National University of La Plata	Institute of International Relations	아르헨티나	2007.06.20.	학술
54	라틴아메리카연구소	Nueva Sociedad	Nueva Sociedad	아르헨티나	2010.04.10.	학술
55	라틴아메리카연구소	Universidad Indígena Boliviana Aymara "Tupak Katari"	Universidad Indígena Boliviana Aymara "Tupak Katari"	볼리비아	2011.07.22.	학술
56	라틴아메리카연구소	University of California, Los Angeles	University of California, Los Angeles	미국	2007.11.01.	학술
57	라틴아메리카연구소	University of Chile	Institute of International Relations	칠레	2007.04.26.	학술
58	라틴아메리카연구소	University of Guadalajara	Pacific Studies and Social Science Research Center	멕시코	2007.04.04.	학술
59	라틴아메리카연구소	University of Navarra	The research group Golden Century	스페인	2007.09.11.	학술
60	라틴아메리카연구소	University of Pittsburgh	University of Pittsburgh	미국	2006.12.06.	학술
61	라틴아메리카연구소	University of Salamanca	University of Salamanca	스페인	2008.01.18.	학술
62	라틴아메리카연구소	University of São Paulo	University of São Paulo	브라질	2006.01.09.	학술
63	라틴아메리카연구소	University of Texas at Austin	University of Texas at Austin	미국	2006.01.24.	학술
65	로이드기금 선박유탄성 연구센터	University of Southampton	University Technology Center	영국	2010.09.03.	학술+ 학생교환

연번	체결기관	국외대학명	국외연구기관명	국	명	협정체결일	협정구분
66	마그네슘기술 혁신센터	Kumamoto University	Magnesium Research Center	일	본	2015.01.21.	연구
67	마이크로열시스템 연구센터	University of California, Berkeley	Department of Mechanical Engineering	미	국	2001.07.	학술
68	물리연구소	University of Bonn	Research Institute of Physics	독	일	2001.02.20.	학술
69	박물관	Waseda University	Aizuyaichi Museum	일	본	2009.07.01.	학술
70	반도체공동연구소	Edith Cowan University	Electron Science Research Institute	호	주	2006.06.05.	학술+ 학생교환
71	반도체공동연구소	Ho Chi Minh City University of Technology	Faculty of Electrical and Electronics Engineering (FEEE)	베	트 남	2014.10.10.	학술
72	반도체공동연구소	Hokkaido University	Research Center for Integrated Quantum Electronics	일	본	2004.02.23.	학술+ 학생교환
73	반도체공동연구소	Institute of Materials Research and Engineering	Institute of Materials Research and Engineering	싱	가 폴	2005.03.15.	학술+ 학생교환
74	반도체공동연구소	National University of Malaysia	The Institute of Micro Engineering and Nano Electronics	말	레이시아	2007.06.21.	학술+ 학생교환
75	반도체공동연구소	Peking University	Institute of Microelectronics	중	국	2005.06.27.	학술+ 학생교환
76	반도체공동연구소	Stanford University	Stanford Nano Fabrication Facility	미	국	2004.02.07.	학술+ 학생교환
77	반도체공동연구소	The University of Tokyo	Institute of Industrial Sciences	일	본	2005.03.17.	학술+ 학생교환
78	반도체공동연구소	Tsinghua University	Institute of Microelectronics	중	국	2006.09.05.	학술+ 학생교환
79	반도체공동연구소	University of Arizona	NSF/SRC Engineering Research Center	미	국	2006.09.25.	학술+ 학생교환
80	반도체공동연구소	University of California, Berkeley	Microfabrication Laboratory	미	국	2004.02.07.	학술+ 학생교환
81	반도체공동연구소	University of Texas at Austin	Microelectronics Research Center	미	국	2005.08.17.	학술+ 학생교환
82	법학연구소	Chulalongkorn University	Faculty of Law, Chulngkorn University	태	국	2016.04.15.	학술
83	법학연구소	Thammasat University	German-Southeast Asian Center of Excellence for Public Policy and Good Governance	태	국	2013.11.23.	학술
84	법학연구소	Yanbian University	Northeast Asian Law Research Institute	중	국	2013.12.17.	학술
85	법학연구소	Yanbian University	Institute of Korean Peninsula Studies Yanbian University	중	국	2014.07.26.	학술
86	빅데이터연구원	The University of Tokyo	Kitsuregawa-Toyoda Laboratory	일	본	2015.05.20.	학술
87	빅데이터연구원	Tsinghua University	Institute for Data Science	중	국	2015.05.11.	학술
88	사회과학연구원	University of California, Los Angeles	The Center for Korean Studies	미	국	2013.04.01.	학술



연번	체결기관	국외대학명	국외연구기관명	국	명	협정체결일	협정구분
89	사회과학연구원 중국연구소	Chinese Academy of Social Sciences	Institute of Political Science	중	국	2009.07.20.	학술
90	사회발전연구소	Yanbian University	Research Center of Ethnology	중	국	2015.11.08.	학술
91	사회복지연구소	University of Chicago	Chapin Hall Center for Children	미	국	2002.09.	학술
92	산업시스템혁신 연구소	Shanghai Maritime University	Logistics Research Center	중	국	2014.08.19.	학술
93	생명공학공동연구원	Berlin-Brandenburg Center for Regenerative Therapies	Berlin-Brandenburg Center for Regenerative Therapies	독	일	2012.05.21.	학술
94	생명공학공동연구원	Foundation for Biomedical Research and Innovation (FBRI)	Foundation for Biomedical Research and Innovation (FBRI)	일	본	2008.11.14.	학술
95	생명공학공동연구원	IME Fraunhofer Institute	IME Fraunhofer Institute	독	일	2008.03.19.	학술
96	생명공학공동연구원	Medicon Valley Alliance	Medicon Valley Alliance	덴	마	2008.02.22.	학술
97	생명공학공동연구원	MPI, Gottingen 등	MPI, Gottingen 등	독	일	1998.01.	학술
98	생명공학공동연구원	TEDA Watson Biopark	TEDA Watson Biopark	중	국	2006.02.28.	학술
99	생명공학공동연구원	University of California, Berkeley	Department of Bio Engineering	미	국	2010.04.28.	학술
100	수의과학연구소	Hokkaido University	Graduate School of Veterinary Medicine	일	본	2004.11.08.	학술
101	시스템면역의학 연구소	Novosibirsk Institute of Clinical Immunology (Siberian Branch of the Russian Academy of Medical Sciences)	Novosibirsk Institute of Clinical Immunology (Siberian Branch of the Russian Academy of Medical Sciences)	러	시	2013.12.18.	학술
102	아시아개발연구소	Vietnam Academy of Social Sciences	The Graduate Academy of Social Sciences	베	트	2014.11.06.	학술
103	아시아에너지환경 지속가능발전연구소	1. Yale University 2. Columbia University	1. The Yale Center for Environmental Law (YCELP) 2. The Center for International Earth Science Information Network at Columbia University (CIESIN)	미	국	2011.11.18.	학술
104	아시아연구소	Far Eastern Federal University	Center for Asia-Pacific Studies	러	시	2014.11.18.	학술
105	아시아연구소	International Institute for Asian Studies	International Institute for Asian Studies	네	델	2015.03.20.	학술
106	아시아연구소	Kyushu University	Research Center for Korean Studies	일	본	2016.08.23.	학술
107	아시아연구소	National Research University Higher School of Economics	School of Asian Studies	러	시	2011.12.21.	학술
108	아시아연구소	National University of Malaysia	Institute of Malaysian and International Studies	말	레이	2014.02.20.	학술
109	아시아연구소	Osaka City University	Urban Research Plaza	일	본	2016.12.01.	학술
110	아시아연구소	Prince of Songkla University	Faculty of Liberal Arts	태	국	2012.06.11.	학술
111	아시아연구소	Ritsumeikan University	Center for Korean Studies	일	본	2015.08.02.	학술

연번	체결기관	국외대학명	국외연구기관명	국	명	협정체결일	협정구분			
112	아시아연구소	University of Tübingen	Institute of Asian and Oriental Studies	독	일	2015.12.01.	학술			
113	아시아연구소	Waseda University	Center for Asia-Pacific Studies	일	본	2015.07.14.	학술			
114	아시아태평양법 연구소	Chulalongkorn University		태	국	2016.04.15.	학술			
115	아시아태평양법 연구소	Harvard University	East Asian Legal Studies	미	국	2017.02.23.	학술			
116	아시아태평양법 연구소	Nagoya University		일	본	2016.04.21.	학술			
117	아시아태평양법 연구소	National University of Singapore	Centre for Asian Legal Studies	싱	가	포	르	2017.02.20.	학술	
118	아시아태평양법 연구소	Renmin University of China		중	국	2015.09.12.	학술			
119	암연구소	Chiang Mai University	Faculty of Medicine	태	국	2015.06.01.	학술			
120	암연구소	Kanazawa University	Cancer Research Institute	일	본	2013.07.10.	학술			
121	암연구소	University of Ottawa	Faculty of Health Science	캐	나	다	2013.03.01.	학술+ 학생교환		
122	에너지자원신기술 연구소	University of Texas at Austin	Center for Petroleum & Geosystems Engineering	미	국	2004.05.10.	학술			
123	의학연구원 (법의학연구소)	Deccan College	post-graduate & research institute	인	도	2013.11.22.	학술			
124	의학연구원 (법의학연구소)	Irkutsk state university	Institute for poblems of the development of the north	러	시	아	2016.03.29.	학술		
125	이론물리학연구소	International Center for Theoretical Physics	International Center for Theoretical Physics	이	탈	리	아	2014.11.24.	학술+ 학생교환	
126	인문학연구원	Doshisha University	Center for Korean Studies	일	본	2016.12.16.	학술			
127	인문학연구원	Khakas State University	Research Center for Humanities	러	시	아	2008.08.29.	학술		
128	인문학연구원	Ruhr-University Bochum	Sektion Sprache und Kultur Koreas Ruhr-Universität Bochum	독	일	2016.09.30.	학술			
129	인문학연구원	University of Cambridge	The Needham Research Institute	영	국	2008.04.24.	학술			
130	인문학연구원	University of Siena	Center for Comparative Studies "I Deug-Su"	이	탈	리	아	2010.09.22.	학술	
131	인문학연구원	University of Vienna	Institute for South Asian	오	스	트	리	아	2008.07.01.	학술
132	인문학연구원	Yanbian University	Academy of Korean Peninsula Studies	중	국	2015.05.15.	학술			
133	인문학연구원	Yanbian University	Northeast Asia Research Institute	중	국	2017.01.05.	학술			
134	인천대학교 주관/ 서울대학교 수문학연구실 참여	University of Nice Sophia Antipolis	Eras mundus/Euro Aquae program	프	랑	스	2010.01.	학술+ 학생교환		
135	일본연구소	Asian Library and Communication Center	Asian Library and Communication Center	일	본	2011.05.23.	학술			



연번	제결기관	국외대학명	국외연구기관명	국	명	협정체결일	협정구분
136	일본연구소	Hosei University	The Ohara Institute for Social Research	일	본	2010.08.26.	학술
137	중앙도서관	City University of Hong Kong	University Library	홍	콩	2007.06.28.	학술
138	중앙도서관	Kyushu University	University Library	일	본	2004.05.19.	학술
139	중앙도서관	University of Oklahoma	University of Oklahoma Library	미	국	2007.09.06.	학술+ 직원교류
140	중앙도서관	US Embassy in Korea	Informational Resources Center	미	국	2005.08.25.	학술
141	지구환경시스템 공학부 & BK21 사회기반건설사업단	National University of Civil Engineering	Civil Engineering	베	트 남	2008.12.26.	학술
142	차세대융합기술연구원	Hokkaido University	Global Center of Excellence Project	일	본	2009.02.05.	학술
143	차세대융합기술연구원	The University of Tokyo	Research Center for Advanced Science and Technology	일	본	2014.11.28.	학술
144	차세대융합기술연구원	University of California, Los Angeles	Smart Grid Energy Research Center	미	국	2014.01.06.	학술
145	차세대자동차연구센터	Japan Automobile Research Institute (JARI)	Japan Automobile Research Institute (JARI)	일	본	2005.04.22.	학술
146	차세대자동차연구센터	Shanghai Jiao Tong University	Center for Combustion and Environmental Technology	중	국	2007.01.29.	학술
147	차세대자동차연구센터	RWTH Aachen University	Institut für Kraftfahrwesen Aachen	독	일	2005.04.22.	학술
148	차세대자동차연구센터	University of Michigan	Walter E. Lay Automotive Laboratory	미	국	2004.07.23.	학술
149	차세대자동차 연구센터	University of Wisconsin	Engine Research Center	미	국	2004.08.02.	학술
150	창의연구단 (초기우주천체 연구단)	Joint Astronomy Centre/United Kingdom Infrared Telescope	Joint Astronomy Centre/United Kingdom Infrared Telescope	영	국 (미국소재)	2008.12.09.	학술
151	창의정보기술 인재양성사업단	California Institute of Technology	California Institute of Technology	미	국	2013.06.10.	학술
152	창의정보기술 인재양성사업단	Carl von Ossietzky University	Carl von Ossietzky University	독	일	2013.06.10.	학술
153	창의정보기술 인재양성사업단	Drexel University	Drexel University	미	국	2013.06.11.	학술
154	창의정보기술 인재양성사업단	École Polytechnique Fédérale de Lausanne	École Polytechnique Fédérale de Lausanne	스	위 스	2013.06.17.	학술
155	창의정보기술 인재양성사업단	Georgia Institute of Technology	Georgia Institute of Technology	미	국	2013.06.06.	학술
156	창의정보기술 인재양성사업단	Grenoble INP	Grenoble INP MINATEC	프	랑 스	2013.06.10.	학술
157	창의정보기술 인재양성사업단	Harvard University	School of Engineering and Applied Science, Prof. 함돈희'sLab	미	국	2013.06.07.	학술

연번	제결기관	국외대학명	국외연구기관명	국	명	협정체결일	협정구분
158	창의정보기술 인재양성사업단	Harvard University	School of Engineering and Applied Science, Prof. Federico Capasso's Lab	미	국	2013.06.10.	학술
159	창의정보기술 인재양성사업단	Imperial College London	Department of Physics	영	국	2013.06.14.	학술
160	창의정보기술 인재양성사업단	Imperial College London	Department of Electrical and Electronic Engineering	영	국	2013.06.10.	학술
161	창의정보기술 인재양성사업단	Keio University	Keio University	일	본	2013.06.12.	학술
162	창의정보기술 인재양성사업단	Massachusetts Institute of Technology	Massachusetts Institute of Technology	미	국	2013.06.12.	학술
163	창의정보기술 인재양성사업단	Massachusetts Institute of Technology	Massachusetts Institute of Technology	미	국	2013.06.13.	학술
164	창의정보기술 인재양성사업단	North California State University	North California State University	미	국	2013.04.01.	학술
165	창의정보기술 인재양성사업단	Peking University	Peking University	중	국	2013.06.13.	학술
166	창의정보기술 인재양성사업단	Royal Institute of Technology	Royal Institute of Technology	스	웨 덴	2013.06.12.	학술
167	창의정보기술 인재양성사업단	Stanford University	Stanford University	미	국	2013.06.12.	학술
168	창의정보기술 인재양성사업단	Stanford University	Department of Electrical Engineering	미	국	2013.06.16.	학술
169	창의정보기술 인재양성사업단	Stanford University	Department of Biochemistry and Physics	미	국	2013.06.17.	학술
170	창의정보기술 인재양성사업단	Texas A&M University	Texas A&M University	미	국	2013.06.12.	학술
171	창의정보기술 인재양성사업단	The University of Tokyo	The University of Tokyo, Department of Information Physics and Computing	일	본	2013.06.10.	학술
172	창의정보기술 인재양성사업단	The University of Tokyo	The University of Tokyo, Department of Materials Engineering	일	본	2013.06.13.	학술
173	창의정보기술 인재양성사업단	The University of Western Australia	The University of Western Australia	호	주	2013.06.13.	학술
174	창의정보기술 인재양성사업단	University of California	University of California	미	국	2013.06.11.	학술
175	창의정보기술 인재양성사업단	University of California, Berkeley	Department of Bioengineering	미	국	2013.06.12.	학술
176	창의정보기술 인재양성사업단	University of California, Berkeley	Department of Mechanical Engineering	미	국	2013.06.12.	학술
177	창의정보기술 인재양성사업단	University of California, Irvine	University of California, Irvine	미	국	2013.06.11.	학술
178	창의정보기술 인재양성사업단	University of California, Los Angeles	University of California, Los Angeles	미	국	2013.06.12.	학술
179	창의정보기술 인재양성사업단	University of Kaiserslautern	University of Kaiserslautern	독	일	2013.06.11.	학술

연번	제결기관	국외대학명	국외연구기관명	국	명	협정체결일	협정구분
180	창의정보기술 인재양성사업단	University of Minnesota	Institute of Technology	미	국	2009.01.30.	학술
181	창의정보기술 인재양성사업단	University of New South Wales	University of New South Wales	호	주	2013.06.12.	학술
182	창의정보기술 인재양성사업단	University of Pittsburgh	University of Pittsburgh, Department of Electrical Communication Engineering	미	국	2013.06.12.	학술
183	창의정보기술 인재양성사업단	University of Pittsburgh	University of Pittsburgh, Department of Computer Engineering	미	국	2013.06.14.	학술
184	창의정보기술 인재양성사업단	University of Washington	University of Washington	미	국	2013.06.14.	학술
185	창의정보기술 인재양성사업단	Uppsala University	Uppsala University	스	웨 덴	2013.06.12.	학술
186	초미세생체 시스템연구센터	Wadsworth Center	William Shain Lab.	미	국	2001.07.26.	학술+ 학생교환
187	통일평화연구원	Hanns-Seidel-Stiftung	Hanns-Seidel-Stiftung	독	일	2007.09.26.	학술
188	통일평화연구원	Library of Congress	Library of Congress	미	국	2011.09.15.	학술
189	통일평화연구원	Moscow State University	International Center for Korean Studies, Institute of Asian and African Studies	러	시 아	2012.08.13.	학술
190	통일평화연구원	Nagasaki University	Research Center for Weapons Abolition	일	본	2014.02.01.	학술
191	통일평화연구원	Osaka University	Osaka School of International Public Policy	일	본	2012.09.26.	학술
192	통일평화연구원	Russian Academy of Sciences	Institute of Oriental Studies	러	시 아	2012.08.15.	학술
193	통일평화연구원	Russian Academy of Sciences	Institute of Far Eastern Studies	러	시 아	2012.09.22.	학술
194	통일평화연구원	Yanbian University	Korean Peninsula Collaborative Innovation Center	중	국	2015.02.25.	학술
195	항공우주구조 연구실	Digital Innovation Center for Aerospace Engineering	Engineering College	프	랑 스	2001.05.16.	학술
196	항공우주비행체 설계연구실 (Aerospace Vehicle Design Lab.)	Georgia Institute of Technology	College of Engineering	미	국	2010.10.20.	학술+ 학생교환
197	해양연구소	Dagon University	Department of Geology	미	얀 마	2014.12.12.	학술
198	해양연구소	Russian Academy of Science	V.I. Il'ichev Pacific Oceanological Institute (POI)	러	시 아	2014.02.10.	학술
199	해양연구소	Saga University	Institute of Lowland Technology	일	본	2007.01.18.	학술
200	해양연구소	State Oceanic Administration (SOA)	The First Institute of Oceanography (FIO)	중	국	2014.02.17.	학술
201	핵융합로공학 선행연구센터	ITER Organization	ITER International Fusion Energy Organization	I T E R	Organization	2015.11.04.	학술+ 학생교환

연번	체결기관	국외대학명	국외연구기관명	국 명	협정체결일	협정구분
202	핵융합로공학 선행연구센터	Le Commissariat à l'énergie atomique et aux énergies alternatives	Le Commissariat à l'énergie atomique et aux énergies alternatives	프 랑 스	2012.07.11.	학술
203	핵융합로공학 선행연구센터	Max Planck Institute for Plasma physics	Max Planck Institute for Plasma physics	독 일	2014.11.24.	학술+ 학생교환
204	핵융합로공학 선행연구센터	Princeton University	PPPL, Princeton Plasma Physics Laboratory	미 국	2013.08.21.	학술+ 학생교환
205	핵융합로공학 선행연구센터	Research Laboratory for Nuclear Reactors, Tokyo Institute of Technology	Research Laboratory for Nuclear Reactors, Tokyo Institute of Technology	일 본	2012.08.	학술
206	핵융합로공학 선행연구센터	Forschungszentrum Jülich	The Institute of Energy and Climate Research - Plasma Physics (IEK-4)	독 일	2012.03.01.	학술+학 생교환
207	핵융합로공학 선행연구센터	University of Wisconsin-Madison	Fusion Technology Institute	미 국	2011.10.11.	학술+ 학생교환
208	핵융합로공학 선행연구센터	University of Wisconsin-Madison&NFRI	University of Wisconsin-Madison&NFRI	미 국	2014.01.16.	학술+ 학생교환
209	핵융합로공학 선행연구센터	École Polytechnique Fédérale de Lausanne	Centre de Recherches en Physique des Plasmas	스 위 스	2011.02.21.	학술+ 학생교환
210	핵융합센터	University of California, Los Angeles	Center for Advance Research in Fusion Reactor Engineering	미 국	2009.11.25.	학술+ 학생교환
211	화학공정 신기술연구소	Industrial university of Santander	Center for Simulation & Control of Processes	스 페 인	2005.10.27.	학술
212	화학공정연구소 화학공정연구센터	Worcester Polytechnic Institute	Center for Fire Safety Studies	미 국	2001.03.26.	학술
계	학술교류 : 35개국 211연구소			학생교환 : 14개국 35연구소		

1) 조사기준일 : 2017. 4. 1.

2) 조사대상 : 연구시설 및 지원시설 국제학술교류협정

구 분	총 학술교류 협정	학생교환 협정
본 부	58개국 289기관	49개국 227기관
대학(원)	53개국 685대학(원)	48개국 392대학(원)
연구시설 및 지원시설	35개국 211연구소	14개국 35연구소



# VI

# 지원 · 부속시설



# 지원 · 부속시설

## 1. 지원시설

### 가. 정보화본부

- 1) 서버현황
- 2) PC 실습실 현황
- 3) 정보화 예산
- 4) 캠퍼스 라이선스 SW 제공 현황
- 5) 정보서비스 이용 현황

### 나. 도서관

- 1) 장서 현황
- 2) 자료구입비 현황
- 3) 시설 현황
- 4) 이용 현황

## 2. 부속시설

### 가. 박물관

### 나. 미술관

### 다. 규장각한국학연구원

### 라. 학생생활관

- 1) 수용 인원
- 2) 시설 현황
- 3) 후생복지시설

### 마. 보건진료소

- 1) 진료 및 검진 현황
- 2) 대학별 건강 검진 현황
- 3) 건강교육 및 건강증진 프로그램 참여 현황

### 바. 교수학습개발센터

- 1) 교육/학습/이러닝사업/글쓰기교실
- 2) 미디어제작 지원
- 3) 멀티미디어등 운영

### 사. 실험동물자원관리원

### 아. 기초과학공동기기원

### 자. 언어교육원

- 1) 한국어교육센터 연도별 학생수
- 2) 외국어교육센터 강좌별 등록현황
- 3) 간행물 현황

### 차. 대학생활문화원

- 1) 상담활동 현황
- 2) 리더십 및 봉사활동 현황
- 3) 연구·출판 현황

### 카. 인권센터

- 1) 교육통계
- 2) 상담통계(유형별 통계)

### 타. 기록관

- 1) 행정기록물 보유현황
- 2) 대학사료 보유현황

### 파. 환경안전원

- 1) 실험폐수 수거 현황
- 2) 방사성폐기물 위탁처리량 현황
- 3) 환경안전교육 참석자 현황
- 4) 기관별 실태조사 실험실 수

### 하. 경력개발센터

- 1) 진로지도 현황
- 2) 취업 지원 서비스 현황
- 3) 해외인턴십 지원 현황
- 4) 진로설계 및 글로벌인턴십 교과목 현황
- 5) 출판 현황

### 거. 평생교육원

### 더. 대학행정교육원

### 디. 어린이보육지원센터

### 리. 글로벌사회공헌단

- 1) 사회공헌 교육 현황
- 2) 글로벌봉사단 현황
- 3) 사회봉사교과목 수강 현황
- 4) 스누멘토링(온·오프라인) 활동 현황

supporting organizations

## 1. 지원시설<sup>\*)</sup>

### 가. 정보화본부

#### 1) 서버현황

기종	구분	주요용도	수량
IBM P770		차세대 통합행정 시스템 서버	4
IBM P740		차세대 통합행정 개발 서버, 통합인증, 통계자료	5
IBM x3250M3		차세대 포털 이미지 서버	2
IBM P570		연구행정, 기록물관리	3
IBM x3650M2		연구행정 개발서버	1
IBM OpenPower710		연구비카드 개발 서버	1
IBM x3550		연구비카드 운영 서버	1
HP DL360p G8		넷퍼널	1
HP DL160 G8		물품조사 RFID 통신 서버	1
HP BL460c G8		웹메일 서버	20
HP BL460c G6		웹메일 서버	1
IBM x3650		VDI 샷시 원격 관리용	1
IBM x3650		메일 샷시 OAVC 원격 관리용	1
Fujitsu RX600 S4		임시큐잉서버	1
IBM HS22		가상화 시스템 3차 서버	14
HP BL460c G8		가상화 시스템 4차, 5차 서버	28
HP BL460c G9		가상화 시스템 6차 서버	14
IBM P770		백업서버	1
IBM P550		OS 백업 서버	1
HP DL360 G8		HPDP 백업 서버	1
Dell PowerEdge R730		코로케이션 백업 서버	1
Dell AppAssure Appliance DL4000		코로케이션 이중화 어플라이언스	1
HP DL560 G8		통합관제 서버	1
IBM P570		IBM 라이선스 관리 서버	1
IBM X3850		홍보부 홈페이지 서버	2
IBM X3250 M3		MS OS/오피스 인증 서버	1
IBM X3650 M2		좌석관리 서버	1
IBM x3250 M5		CTI 서버	1
Gluesys Anystor 7220-C		NAS 스토리지 관리(AMS2100) 서버	2
SMU400		File module 관리서버	1
HNAS3080-G2		NAS 스토리지 관리(HUS VM)	2
SUPERMICRO CSE-512		서버 계정관리 서버	2

\* 지원시설 : 학칙에 따른 지원시설을 의미하는 것이 아니며, 교직원 및 학생의 교육·연구 활동을 지원하기 위한 기능을 수행하는 시설을 의미함.



기종	구분	주요용도	수량
HP DL380 Gen9		페쇄망 가상화 시스템 서버	2
MSA2040		페쇄망 가상화 스토리지	1
HP DL380 Gen9		페쇄망 백업 서버	1
EMC DMX4-950		가상화시스템 스토리지	1
Hitachi USP		가상화시스템 스토리지	1
Hitachi VSP		통합행정 스토리지	1
Hitachi AMS2100		차세대 NAS 스토리지	1
Hitachi AMS1000		연구행정 스토리지	1
Hitachi HUS-VM		메일 스토리지	1
IBM DS4100		백업디스크 스토리지	4
IBM DS4200		백업디스크 스토리지	1
NetBackup5220		중복제거(관악캠퍼스, 연건) 스토리지	2
HP B6200		HP 백업 스토리지	1
Dell DR6000		코로케이션 백업 스토리지	4
Dell MD1200		코로케이션 백업 스토리지	1
IBM 3584		LTO(정보화 본부, 도서관)	1

1) 조사기준일 : 2017. 4. 1.

2) PC 실습실 현황

연도	구분	PC 실습실 수			PC 수		
		관악	연건분원	계	관악	연건분원	계
2015		6	3	9	297	72	369
2016		6	3	9	296	72	368
2017		6	3	9	296	72	368

1) 조사기준일 : 2017. 4. 1.

2) 조사대상 : 정보화본부 운영 PC 실습실과 PC 수

3) 정보화 예산

연도	구분	대학총예산 대비 정보화 지원비(%)	학생 1인당* 정보화 지원금(원)	정보화 총 예산
2015		1.4	386,348	110억 원
2016		1.5	408,619	117억 원
2017		1.4	405,441	115억 원

1) 조사기준일 : 2017. 4. 1.

2) 주요 정보화 추진 5개 기관 배정예산 기준(정보화본부 외 중앙도서관, 교수학습개발센터, 홍보팀, 연구처 포함)

\*) 해당연도 4. 1. 기준 재학생 수

4) 캠퍼스 라이선스 SW 제공 현황

연도	구분	용도	이용범위
	Microsoft OVS-ES	운영체제 및 사무자동화	학내 업무 및 연구, 교육 용도로 사용하는 장치(PC, 노트북) 및 학내 구성원
	Adobe VIP	그래픽 도구	
	V3 Campus Pack	PC 및 서버 보안	
	한글 CLA	사무자동화	
	ALTOOLS 통합팩	PC 관리	
	Xmanager CLS	유닉스 통신 터미널	
	Symantec Ghost	PC 관리	
	SPSS	통계	
	SAS	통계	
	MATLAB TAH	수치계산	
	ChemBioDraw	화학구조 드로잉	

1) 조사기준일 : 2017. 4. 1.

5) 정보서비스 이용 현황

가) 1인당 인터넷 속도

(단위: kbps)

연도	구분	속도	최대 동시사용자 수
2015		221.5	22,572
2016		372.6	24,154
2017		326.8	27,535

1) 조사기준일 : 2017. 4. 1.

2) 조사대상 : 학내 인터넷 사용자 전체

3) 조사방법 : 인터넷회선 전체 용량(9Gbps)을 최대동시사용자수(Created Inbound Connections)로 나누어 1인당 평균속도 계산

나) 전산망 이용 현황

구간	통신사(속도)	평균사용량(Mbps)	회선 사용률(%)
서울대전산망 - 국내외 인터넷	SKT(1Gbps)	280.1	28.0
	LGU+(4Gbps)	1859.1	46.7
	KT(4Gbps)	1986.6	49.6
서울대전산망 - 연구망	KREONET(10Gbps)	663.4	6.6
	KOREN(1Gbps)	78.2	7.0

1) 조사기준일 : 2017. 4. 1.

다) 포털이용자 현황

연도	구분	학 생		교 직 원		기관	일반인	계
		재학생	졸업생	재직	퇴직			
2014		55,431	72,732	11,441	2,049	924	16,017	158,594
2015		51,334	82,531	11,731	2,248	993	16,756	165,593
2016		54,773	82,608	12,099	2,075	939	17,403	169,897

- 1) 조사기준일 : 2016. 12. 31.
- 2) 교직원 재직은 전임교원, 교사, 연구원, 조교, 기금직원, 일반직원, 자체직원의 합
- 3) 졸업생 및 퇴직 교직원은 계정관리 시스템 도입(2006년) 이후 가입자 중, 졸업 및 퇴직 후에도 포털을 이용하고 있는 사용자의 수

라) 서버호스팅 이용 현황

연도	구분	웹호스팅		서버호스팅	
		계정수	이용 비율	이용 서버수	이용 비율
2014		719	22%	157	3.0%
2015		513	32%	160	4.1%
2016		492	35%	162	3.8%

- 1) 조사기준일 : 2016. 12. 31.
- 2) 웹호스팅 이용비율 : 웹호스팅 계정수/전체 교내 웹사이트 수(웹 포트 오픈되어 있는 도메인 수)
- 3) 서버호스팅 이용비율 : 정보화본부 서버호스팅 이용 서버 수 /전체 서울대학교 내 운영 서버 수(서비스 포트가 오픈되어 있는 IP수)

마) 정보기술교육 현황

구 분	교 육 명	교 육 과 목	개설강좌수	실시강좌수	교육시간	수강자수
정보기술 교 육	봄 학 기 IT교육강좌	일반특강/직원실무교육	23	20	197	305
	여름학기 IT교육강좌	일반특강	12	11	325	209
	가을학기 IT교육강좌	일반특강/직원실무교육	7	6	88	51
	겨울학기 IT교육강좌	일반특강	14	13	359	169

- 1) 조사기준일 : 2016. 3. 1.~2017. 2. 28.

바) IT서비스센터 상담 현황

구분	전화 상담	원격 상담	게시물 답변	내방 서비스	방문 서비스	계
2014	35,409	5,082	813	2,101	1,325	44,730
2015	35,972	3,986	1,040	3,500	1,316	45,814
2016	36,877	4,600	1,053	3,640	1,357	47,527

- 1) 조사기준일 : 2016. 12. 31.

나. 도서관

1) 장서 현황

가) 총 장서

(단위: 책, 점, 종)

연도	구분	소 장 자 료				
		도 서 자 료			비도서자료	소계2
		국내서	국외서	소계1		
2015		2,247,860	2,672,032	<b>4,919,892</b>	222,645	<b>5,142,537</b>
2016		2,314,864	2,520,123	<b>4,834,987</b>	225,526	<b>5,060,513</b>
2017		2,351,829	2,676,453	<b>5,028,282</b>	227,385	<b>5,255,667</b>

연도	구분	구 독 자 료									합 계 (소계2+소계3 +소계4)	학생1인당 장서 수	
		인 쇄 자 료					전 자 자 료						
		국내		국외		소계3	국내		국외				소계4
		학술지	신문	학술지	신문		e-Journal	Web-DB	e-Journal	Web-DB			
2015		1,929	53	1,266	15	<b>3,263</b>	4,821	25	93,273	172	<b>98,291</b>	<b>5,244,091</b>	181
2016		2,051	52	1,863	13	<b>3,979</b>	5,194	33	112,867	209	<b>118,303</b>	<b>5,182,795</b>	181
2017		2,242	50	2,184	13	<b>4,489</b>	11,832	36	141,785	150	<b>153,803</b>	<b>5,413,959</b>	190

- 1) 조사기준일 : 2017. 3. 1.
- 2) 조사대상 : 중앙도서관 및 8개 분관(사회과학, 경영학, 농학, 법학, 수의학, 의학, 치의학, 국제학도서관), 규장각한국학연구원, 학과 및 연구소의 소장자료(도서, e-Book, 비도서), 구독자료(인쇄자료, 전자자료)
- 3) 학생 1인당 장서 수 : (장서 수/학생 수), 장서 수는 도서자료 소계1, 학생 수는 2017. 4. 1. 기준 학부·대학원 재학생 수
- 4) 2017년 e-Book 구독 축소로 인해 2015년 대비 도서자료 수가 감소함.

나) 기관별

(단위: 책)

연도	구분	도 서 관			규 장 각 한국학연구원(B)	학과 및 연구소(C)	합 계 (A+B+C)
		중 앙	분관(8개)	소 계(A)			
2015		3,310,887	776,896	<b>4,087,783</b>	194,777	637,332	<b>4,919,892</b>
2016		3,111,262	849,187	<b>3,960,449</b>	194,803	679,735	<b>4,834,987</b>
2017		3,282,723	866,852	<b>4,149,575</b>	195,389	683,318	<b>5,028,282</b>

- 1) 조사기준일 : 2017. 3. 1.
- 2) 조사대상 : 중앙도서관 및 8개 분관, 규장각한국학연구원, 학과 및 연구소의 도서자료

다) 주제별

(단위: 책)

구분	도 서 관										규장각 한국학 연구원 (B)	주제별 소계 (A+B)	학과 및 연구소 (C)	합 계 (A+B+C)
	중 앙	사 회 과 학	경영학	농 학	법 학	수의학	의 학	치 의학	국제학	소계(A)				
총 류	178,761	4,155	3,452	4,489	1,672	75	2,106	319	1,936	196,965	3,560	200,525	-	200,525
철 학	111,525	6,559	2,103	2,983	1,722	287	1,699	203	796	127,877	1,723	129,600	-	129,600
종 교	62,186	1,165	323	1,123	641	68	728	53	1,068	67,355	959	68,314	-	68,314
사회과학	683,123	59,967	23,537	28,218	157,457	446	4,631	1,655	42,464	1,001,498	6,180	1,007,678	-	1,007,678
언 어	74,296	1,563	257	1,145	358	18	555	36	266	78,494	1,435	79,929	-	79,929
순수과학	298,361	3,223	2,092	39,103	192	1,196	15,656	400	186	360,409	226	360,635	-	360,635
응용과학	390,409	5,730	32,948	78,053	718	8,254	168,717	27,822	2,169	714,820	541	715,361	-	715,361
예 술	146,742	1,671	579	4,942	389	209	827	134	1,131	156,624	1,839	158,463	-	158,463
문 학	267,022	3,063	1,966	7,030	1,602	860	6,333	673	1,820	290,369	9,099	299,468	-	299,468
역 사	195,732	9,217	1,084	4,439	3,220	316	1,588	194	7,959	223,749	18,506	242,255	-	242,255
소 계(D)	2,408,157	96,313	68,341	171,525	167,971	11,729	202,840	31,489	59,795	3,218,160	44,068	3,262,228	683,318	3,945,546
기 타(E)	401,999	-	-	-	186	-	6,208	-	-	408,393	151,321	559,714	-	559,714
정리증(F)	4,203	-	-	-	-	-	-	-	-	4,203	-	4,203	-	4,203
합 계 (D+E+F)	2,814,359	96,313	68,341	171,525	168,157	11,729	209,048	31,489	59,795	3,630,756	195,389	3,826,145	683,318	4,509,463

- 1) 조사기준일 : 2017. 3. 1.
- 2) 조사대상 : 중앙도서관 및 8개 분관, 규장각한국학연구원, 학과 및 연구소의 도서자료
- 3) 도서자료에서 e-Book 제외한 수치임.

2) 자료구입비 현황

(단위: 천원)

연도	구분	자 료 구 입 비			대학총예산 대비 자료구입비(%)	학생 1인당 자료구입비	
		도 서	연 속 간 행 물				합 계
			인 쇄	전 자			
2015		2,254,000	1,158,900	6,801,900	1.32	358	
2016		2,250,000	1,012,587	7,891,594	1.42	389	
2017		1,429,500	747,000	7,958,058	1.26	357	

- 1) 조사기준일 : 2017. 3. 1. (\* 교육부 연구비 포함)
- 2) 조사대상 : 중앙도서관 및 8개 분관(수의학도서관은 2015년에 추가됨)
- 3) 비도서 구입비는 도서에 포함
- 4) 대학총예산 대비 자료구입비 : (자료구입비/대학총예산) × 100%, 총 예산은 2017년 법인회계 세출
- 5) 학생 1인당 자료구입비 : (자료구입비/학생 수), 학생 수는 2017. 4. 1. 기준 학부·대학원 재학생 수

3) 시설 현황

(단위: m<sup>2</sup>, 석)

연도	구분	면 적			열 람 석 수		
		중 앙	분관(8개)	계	중 앙	분관(8개)	계
2015		57,752	18,301	76,053	6,808	2,796	9,604
2016		57,752	18,301	76,053	6,808	2,796	9,604
2017		60,895	17,331	78,226	6,568	2,880	9,448

- 1) 조사기준일 : 2017. 3. 1.
- 2) 조사대상 : 중앙도서관 및 8개 분관(사회과학, 경영학, 농학, 법학, 수의학, 의학, 치의학, 국제학도서관)의 연면적, 열람석 수
- 3) 2017년도부터 수원보존도서관 포함

4) 이용 현황

(단위: 명, 책, 건)

연도	구분	입관자 수	관외대출책 수	Database 이용	
				검색 건수	다운로드 건수
2014		3,590,294	562,296	2,240,008	9,825,192
2015		4,207,360	544,215	2,536,464	10,647,669
2016		4,348,981	531,520	111,011,126	14,386,118

- 1) 조사기준일 : 2016. 3. 1.~2017. 2. 28.
- 2) 조사대상 : 중앙도서관(분관 포함) 입관자 수 및 관외대출 책 수, Database 학외이용 현황
- \* 입관자 수 : 중앙도서관(분관 포함)의 자료실 및 열람실 이용자 수
- \* Database 이용 : 중앙도서관에서 구독 중인 전자자료 학내/학외 이용건수
- 3) 국내 특허 DB 구독 및 이용률 증가로 2016년도 검색 건수 증가

2. 부속시설

가. 박물관

연도	구분	소 장 품(점)										개관 일수	입관 자수	
		토도	금속	서화	옥석	골각	목죽	모피	편직	의상	기타			계
2015		2,089	1,665	1,027	636	181	1,350	146	148	40	17	7,299	277	49,222
2016		2,089	1,665	1,027	636	181	1,350	146	148	40	17	7,299	241	34,379
2017		2,136	1,678	1,235	637	181	1,356	146	148	40	17	7,574	192	44,916

- 1) 조사기준일 : 2017. 4. 1. (단, 개관일수와 입관자수는 전년도 1년 누적자료임. 2017 : 2016. 1. 1.~2016. 12. 31.)

나. 미술관

(단위: 점)

연도	구분	소 장 품(점)									
		회화	조소	공예	판화	디자인	서예	설치	사진	기타	계
2015		262	41	52	95	32	12	7	35	-	562
2016		313	44	55	116	33	12	7	40	12	632
2017		314	55	55	118	33	12	8	46	12	653

- 1) 조사기준일 : 2017. 4. 1.

다. 규장각한국학연구원

연도	구분	고도서 (책)	고문서 (건)	목 판 (장)	한국학자료 (책)	마이크로필름 (롤)	국보지정도서 (종, 책)	보물지정도서 (종, 책)
2015		177,551	51,255	17,821	43,350	22,504	7, 7,125	26, 166
2016		178,213	51,492	17,821	43,509	22,504	10, 7,166	25, 125
2017		179,864	51,492	17,821	44,102	22,504	9, 7,092	26, 2,328

- 1) 조사기준일 : 2017. 4. 1.

라. 학생생활관

1) 수용 인원

(단위: 명)

연도	구분		관악학생생활관		연건학생생활관		합춘학생생활관		국제학생생활관		상록학생생활관		계	
	남	여	남	여	남	여	남	여	남	여	남	여	남	여
2007	2,381	1,309	313	240	6	126	21	23	-	-	2,721	1,698		
2012	2,807	2,203	329	239	5	138	21	29	-	-	3,162	2,609		
2015	2,823	2,187	344	230	12	131	30	27	-	-	3,209	2,575		
2016	2,796	2,214	340	234	12	132	25	17	28	34	3,201	2,631		
2017	2,804	2,206	332	234	18	126	24	17	37	31	3,215	2,614		

\* 2014. 10. 생활관 명칭 변경(합춘사 → 합춘학생생활관, 국제회관 → 국제생활관)

1) 조사기준일 : 학생기숙사 수용인원, 시설현황, 후생복지시설 항목은 모두 2017. 4. 1. 기준임

2) 시설 현황

구분	관악학생생활관		연건학생생활관		합춘학생생활관		국제학생생활관		상록학생생활관		계		
	동수	실수	동수	실수	동수	실수	동수	실수	동수	실수	동수	실수	
연도별	2007	18	1,996	3	292	1	22	1	34	-	-	23	2,344
	2012	21	2,889	3	318	1	24	1	34	-	-	26	3,265
	2015	21	2,889	3	318	1	72	1	32	1	53	27	3,364
	2016	21	2,889	3	318	1	72	1	32	1	53	27	3,364
	2017	21	2,889	3	318	1	72	1	32	2	95	28	3,406
종류별	1인1실		556		42		-		18		1		617
	2인1실		2,133		259		72		10		64		2,538
	6인1실*)		-		-		-		-		-		-
	가족실		200		17		-		4		30		251
	소 계		2,889		318		72		32		95		3,406

\* 관악학생생활관 2인1실 2,133실 중 12실은 장애학생들을 위해 1인실로 운영되고 있음.

1) 조사기준일 : 학생기숙사 수용인원, 시설현황, 후생복지시설 항목은 모두 2017. 4. 1. 기준임

3) 후생복지시설

연도	구분	관악학생생활관	연건학생생활관	합춘학생생활관	국제학생생활관	상록학생생활관	계
	식당	2	1	-	1	-	4
	세탁장	18	7	1	1	5	32
	휴게실	16	12	1	1	2	32
	매점	2	-	-	-	-	2

1) 조사기준일 : 학생기숙사 수용인원, 시설현황, 후생복지시설 항목은 모두 2017. 4. 1. 기준임

마. 보건진료소

1) 진료 및 검진 현황

(단위: 건)

연도	구분	가정 의학과	정신건강 의학과	이 비 인후과	안 과	피부과	정형외과	부인과	건강 검진실	정신건강 센터	학생건강 검진	치 과	연건 분소	감상선 클리닉	계
2014		28,960	2,480	2,435	1,778	1,573	1,173	383	1,455	3,604	5,879	6,363	5,116	17	61,216
2015		32,975	2,284	2,540	2,051	1,609	1,234	460	713	3,540	6,475	6,636	5,938	-	66,455
2016		33,924	3,185	2,418	2,114	1,376	1,264	431	685	3,555	6,385	5,632	5,949	-	66,918

- 1) 조사기준일 : 2016. 1. 1~2016. 12. 31., 학생건강검진 : 2016. 3. 1~2017. 2. 28.(학년도 기준)  
 2) 조사대상 : 학부생, 대학원생, 휴학생, 연구생, 연구원 언어교육원생, 교환학생 포함/교원, 직원, 자체직원, 용역직원 포함  
 \* 건강증명서 : 건강진단서 및 증명서 발행  
 \* 정신건강센터 : 뉴로/바이오피드백, 명상, 집단프로그램, 재검상담, 사례관리, 신경인지검사 건수의 합  
 \* 진료 건수 중 외국인 이용자수 : 2014년 4,775건, 2015년 4,464건, 2016년 4,109건

2) 대학별 건강검진 현황

(단위: 명)

연도	대학(원)	인문 대학	사회과학 대학	자연과학 대학	간호 대학	경영 대학	공과 대학	농업생명 과학대 학	미술 대학	법과 대학	사범 대학	생활과학 대학	수의과 대학	약학 대학	음악 대학
2014		396	504	510	118	181	1,211	463	95	48	503	165	99	158	78
2015		444	517	608	119	189	1,371	484	112	42	498	172	205	166	92
2016		457	557	629	102	215	1,361	456	96	36	562	173	220	185	96

연도	구분	의과대학 /의학대 학원	자유전공 학부	보건 대학원	행정 대학원	환경 대학원	국제 대학원	경영전문 대학원	치의학 대학원	법학전문 대학원	융합과학 기술 대학원	국제농업 기술 대학원	공학전문 대학원	기타	계
2014		370	97	71	80	76	81	13	370	102	43	-	-	47	5,879
2015		390	120	75	79	73	108	27	374	138	37	-	-	35	6,475
2016		242	144	71	60	98	96	12	340	86	41	1	2	47	6,385

- 1) 조사기준일 : 2016. 3. 1~2017. 2. 29.(학년도 기준)  
 2) 조사대상 : 2014년부터 연중 상시 학생건강검진 시행, 2015년부터 관악학생생활관 입소용 검진이 학생검진에 통합됨  
 3) 기타 : 연구생, 연구원, 언어교육원생 등

3) 건강교육 및 건강증진 프로그램 참여 현황

(단위: 명)

구분	연도	2014	2015	2016
보건 교육		1,261	1,794	3,227
건강캠페인 *		1,300	3,631	3,255
금연 프로그램		334	382	456
명상 클리닉		279	244	213
모유수유실		52	44	50
계		3,226	6,095	7,201

- 1) 조사기준일 : 2016. 1. 1~2016. 12. 31.  
 2) 조사대상 : 학생 및 교직원 프로그램 이용자 및 참석자 수  
 학부생, 대학원생, 휴학생, 수료생, 연구원, 언어교육원생, 교환학생 포함/교직원, 자체직원, 용역직원 포함  
 \* 건강캠페인 : 건강한 캠퍼스 만들기 5개 대학 참여인원과 예방접종 및 정신건강 캠페인 참여인원의 합



## 바. 교수학습개발센터

## 1) 교육/학습/이러닝사업/글쓰기교실

사업명	연도	2014		2015		2016	
		횟 수	인원수	횟 수	인원수	횟 수	인원수
신규임용교원 워크숍		2	76	2	66	2	32
예비교수자양성과정		3	248	3	294	3	240
강의촬영 및 분석		74	74	85	149	64	78
교수법워크숍		13	217	29	493	27	564
단과대학 지원 사업		1	34	4	85	6	171
공과대학/자연과학대학 교수법 CLASS		5	5	8	8	16	16
수업 컨설팅 전문가 양성과정		5	99	4	101	4	95
교수집담회		13	58	22	95	17(팀)	72
신입생을 위한 SNU 학습 전략 캠프		1	136	1	128	1	123
학부생을 위한 맞춤형 학습상담		상시	427(건)	상시	867(건)	상시	1,274
이공계열 대학원생을 위한 워크숍		1	280	2	600	2	786
IT 활용 역량 향상을 위한 워크숍		7	742	11	922	6	744
학부생을 위한 학습법 워크숍		5	161	8	630	9	686
학습법 전문가 양성 과정		1	32	3	97	2	63
단과대학 지원 사업		1	56	7	561	7	293
SNU 논리적 토론 과정		1	172	1	135	-	-
창의적 프레젠테이션 과정		1	402	2	596	2	671
서브라임 학습공동체		2	113	3	78	2	113
eTL 강좌 운영		6,584강좌	177,196	7,026강좌	190,037	7,360강좌	194,911
eTL 활용법 워크숍		7	90	6	93	6	65
SNUON 강좌 운영		24강좌	5,637	49강좌	7,390	69강좌	10,724
K-MOOC 강좌		-	-	2강좌	10,973	10강좌	18,349
edX 강좌		3강좌	26,307	2강좌	17,657	5강좌	15,386
일대일 글쓰기 지도		상시	1,728	상시	2,226	상시	1,111건
글쓰기 능력 향상 프로그램(방학)		2	259	2	503	2	340건
리포트 집중지도 프로그램(학기)		4	289	4	233	4	191건
외국인 글쓰기 지도 프로그램(학기, 방학)		4	111	4	311	4	408건
글쓰기 워크숍		30	357	32	315	40	480
글쓰기 특강		5	260	1	120	1	113
학위논문작성법 특강		9	587	-	-	4	421
우수 리포트 공모대회		2	230	2	251	2	272편
단과대학 연계 글쓰기 특강		-	-	-	-	1	25
글쓰기교실 연구노트 시리즈 발간		5	-	4	-	2	-

2) 미디어제작 지원

사업명	연도	2014		2015		2016	
		회 수	매 수	회 수	매 수	회 수	매 수
비디오 촬영 및 편집		292	292	360	360	113	113
비디오/오디오 변환 및 복사		6	25	1	1	6	6
영상/음향 기자재 대출		23	23	27	27	-	-

3) 멀티미디어동 운영

동명	연도	2014		2015		2016	
		회 수	사용시간	회 수	사용시간	회 수	사용시간
인문사회계 멀티미디어동(83동) -강의실 6실, 세미나실 11실	상시	9,420	20,097	9,512	20,275	9,510	20,510
	수시	400	2,460	412	2,502	450	2,510
이공계 멀티미디어동(43동, 43-1동) -강의실 5실, 세미나실 7실	상시	7,150	11,820	7,182	11,924	7,248	11,950
	수시	165	852	168	864	185	2,052
교수학습개발센터동(61동) -강의실 2실, 세미나실 5실	상시	30	60	16	32	26	107
	수시	296	1,215	320	1,296	674	3,392

사. 실험동물자원관리원

(단위: 마리)

연도	구분	교내 실험동물 구입현황						계	
		기니피그	랫드	마우스	원숭이	저빌	토끼		햄스터
2014		-	7,114	31,160	-	-	25	-	<b>38,299</b>
2015		60	8,010	33,677	-	-	31	-	<b>41,778</b>
2016		69	7,081	35,178	11	10	31	33	<b>42,413</b>

아. 기초과학공동기기원

기종	구분	시 설 보유대수	활 용		활용횟수
			용 도	활용분야	
NMR		5	유기생체분자의 구조해석	전분야	1834
FE-SEM		2	표면구조 관찰	화학, 반도체, 생물학, 공학	442
TEM		4	금속 무기물의 구조 분석	생물학, 재료학, 화학, 물리학	1147
FE-EPMA		1	무기원소의 정량분석	지질학, 금속학, 무기재료학	170
ESCA		2	표면분석	화학, 공학, 물리학	306
XRD		2	무기물의 구조 연구	전분야	108
FACS Aria II		1	세포분리 및 분석	생물학, 의약학, 수의학, 생화학	296
ICP		3	무기원소의 함량분석	전분야	499
SPR		1	물질간의 반응 특성 연구	의약학, 화학, 생물학	111
GC-MS		2	유기 화합물의 분리 및 정량분석	화학, 의약학	347
EA		3	원소(C H N S O)분석	화학, 의약학	101
MALDI-TOF		2	천연고분자 질량 분석 외	생물학, 의약학	380
CLSM		1	생체분자의 구조 관찰	생물학, 의약학	179
FIB		1	TEM 시편제작 및 표면구조 관찰	생물학, 재료학, 화학, 물리학	196
Raman		1	물질의 구조분석	재료, 화학	98
SPM 외 11종		14	미세표면 구조분석 외	화학, 공학, 물리학 외	215

1) 조사기준일 : 2017. 4. 1., 단 활용횟수는 2016. 3. 1.~2017. 2. 28.

자. 언어교육원

1) 한국어교육센터 연도별 학생수

(단위: 명)

학기	연도	2014	2015	2016
	봄	816	1,065	1,130
	여름	866	891	1,083
	가을	981	1,111	1,223
	겨울	881	892	972
	<b>총 계</b>	<b>3,544</b>	<b>3,959</b>	<b>4,408</b>

1) 조사기준일 : 2016. 3. 1.~2017. 2. 28.

2) 조사대상 : 언어교육원 한국어교육센터 어학연수생

2) 외국어교육센터 강좌별 등록현황

(단위: 명)

구분	연도	2014	2015	2016
English-Only Program (EOP)		1,163	888	898
English-Korean Program (EKP)		760	471	479
일본어		124	121	190
중국어		72	142	142
독일어		62	73	88
프랑스어		60	77	75
스페인어		-	79	49
러시아어		5	34	43
베트남어		2	-	-
아랍어		9	6	3
특별정규 프로그램		120	109	64
단기집중 프로그램		5	19	24
직원반		382	282	265
Young Reader's Club		318	357	324
맞춤교육		96	81	76
개인상담		99	95	90
특강		140	69	89
교정/번역		1,465	1,206	1,220
<b>계</b>		<b>4,882</b>	<b>4,109</b>	<b>4,119</b>

1) 조사기준일 : 2016. 3. 1.~2017. 2. 28.

2) 조사대상 : 언어교육원 외국어교육센터 정규학기 강좌 수강생 및 각 프로그램 이용자

3) 간행물 현황

(단위: 면, 편, 부)

연도	구분	「어학연구」 권/호	발간일	발간면수	게재 논문 수	발간부수
2014		제50권 제1호	2014. 4.30.	236	10	300
		제50권 제2호	2014. 8.31.	340	12	300
		제50권 제3호	2014.12.31.	269	11	300
2015		제51권 제1호	2015. 4.30.	281	10	300
		제51권 제2호	2015. 8.31.	200	8	300
		제51권 제3호	2015.12.31.	392	15	300
2016		제52권 제1호	2016. 4.30.	144	5	270
		제52권 제2호	2016. 8.31.	168	6	270
		제52권 제3호	2016.12.31.	296	10	270

1) 조사기준일 : 2016. 1. 1.~2016. 12. 31.

2) 조사대상 : 언어교육원에서 연간 발행하는 간행물

## 차. 대학생활문화원

### 1) 상담활동 현황

(단위: 건, 명)

연도 \ 구분	개인상담	심리검사 및 해석	e-mail 상담	대인관계향상 프로그램	전문집단 프로그램	응급상담 전화
2014	6,994	1,944	165	1,760	535	1,003
2015	7,358	2,583	66	1,885	410	1,062
2016	8,906	2,642	65	1,899	128	704

1) 조사기준일 : 2016. 3. 1.~2017. 2. 28. 이하 리더십 및 봉사활동 현황, 연구·출판현황도 이와 같음.

### 2) 리더십 및 봉사활동 현황

(단위: 명, 건)

연도 \ 구분	리더십 프로그램	자원봉사 활동	캠퍼스 멘토링	스쿨 라이프 멘토링
2014	422	370	213	68
2015	445	373	219	61
2016	369	422	144	59

### 3) 연구·출판 현황

(단위: 종, 부수)

연도 \ 구분	출판물	발행부수
2014	3	450
2015	3	450
2016	3	300

## 카. 인권센터

### 1) 교육통계

(단위: 명)

구분	온라인	오프라인	소계
학생	7,123	2,584	9,707
직원	2,563	597	3,160
교원	2,917	271	3,188
총계	12,603	3,452	16,055

1) 조사기준일 : 2016. 1. 1.~2016. 12. 31.

2) 조사대상 : 온라인 및 오프라인 성희롱예방교육 수료자

2) 상담통계(유형별 통계)

(단위: 회)

구 분	면 담	전 화	온라인	소 계
성희롱·성폭력	481	591	375	1,447
그 외 인권침해 및 고충민원	170	343	267	780
<b>총 계</b>	<b>651</b>	<b>934</b>	<b>642</b>	<b>2,227</b>

1) 조사기준일 : 2016. 1. 1.~2016. 12. 31.

타. 기록관

1) 행정기록물 보유현황

(단위: 건)

기록물 분류	행 정 기 록 물			
	종이문서	시청각자료	행정박물	계
수 량	28,040	10,489	605	39,134

1) 조사기준일 : 2017. 4. 1.

2) 대학사료 보유현황

(단위: 건)

기록물 분류	대 학 사 료				
	교사자료	학생운동자료	개인컬렉션	기타*	계
수 량	36,466	7,274	8,577	6,036	58,353

1) 조사기준일 : 2017. 4. 1.

\* 기타 : 각종 간행물, 디지털자료, 박물류, 아날로그자료 포함임.

파. 환경안전원

1) 실험폐수 수거 현황

(단위: 통/20ℓ)

구분 연도	공과 대학	자연 과학 대학	약학 대학	사범 대학	농업 생명 과학 대학	생활 과학 대학	수의과 학 대 학	미술 대 학	규장각 학 원 연 구 원	기 과 공 기 기 기	초 학 동 원	반도체 공 동 연 구 소	신소재 공 동 연 구 소	유 전 학 연 구 소	기타	총 계
	2014	3,370	2,631	2,428	91	548	48	72	45	-	28	455	10	40	108	9,874
2015	2,986	2,942	2,351	80	582	54	124	27	-	74	414	16	51	161	9,862	
2016	2,544	3,281	2,307	76	842	82	144	21	-	42	443	20	1	273	10,076	

1) 조사기준일 : 2016. 1. 1.~2016. 12. 31.

2) 방사성폐기물 위탁처리량 현황

(단위: ℓ)

구분 연도	자연과학대학		약학대학		사범대학		농업생명 과학대학		수의과대학		유전공학 연구소		환경안전원		계	
	가연성	비가연성	가연성	비가연성	가연성	비가연성	가연성	비가연성	가연성	비가연성	가연성	비가연성	가연성	비가연성	가연성	비가연성
2014	3,300	100	1,600	100	500	100	1,800	100	100	-	600	100	100	-	8,000	500
2015	1,880	100	2,240	-	-	-	880	-	-	-	620	800	-	200	5,620	1,100
2016	500	300	500	200	200	100	500	200	100	100	500	100	100	243	2,400	1,243

1) 조사기준일 : 2016. 1. 1.~2016. 12. 31.

3) 환경안전교육 참석자 현황

(단위: 명)

기관	연도	2014	2015	2016
자연과학대학		311	262	249
간호대학		-	1	39
공과대학		1010	951	953
농업생명과학대학		215	188	186
미술대학		18	41	15
사범대학		31	16	30
생활과학대학		58	43	37
수의과대학		55	67	58
약학대학		115	85	99
의과대학		335	373	297
치과대학		89	133	73
보건대학원		27	29	32
환경대학원		3	6	2
융합과학기술대학원		95	96	74
국제농업기술대학원		-	18	18
공학전문대학원		-	-	42
기초과학공동기원		1	-	1
반도체공동연구소		35	34	42
유전공학연구소		7	8	5
그린바이오과학기술연구원		46	11	17
기타		4	3	14
<b>합 계</b>		<b>2,455</b>	<b>2,365</b>	<b>2,283</b>

1) 조사기준일 : 2016. 2. 및 2016. 8.

2) 조사대상 : 2월 및 8월의 대학원 시업생 및 연구원 환경안전 정기교육 수료자

3) 1회 교육시간은 과정별로 2일간 14시간임.

4) 기관별 실태조사 실험실 수

기관	연도	2014		2015		2016	
		일반 실험실수	방사선 실험실수	일반 실험실수	방사선 실험실수	일반 실험실수	방사선 실험실수
자연과학대학		169	18	177	15	254	15
간호대학		-	-	28	-	-	-
공과대학		501	15	437	12	515	12
농업생명과학대학		137	12	143	15	150	16
미술대학		17	-	16	-	17	-
사범대학		24	1	25	1	32	1
생활과학대학		29	1	30	1	32	1
수의과대학		31	1	34	1	37	1
약학대학		98	4	111	3	129	3
의과대학		102	6	183	6	203	6
치과대학		27	2	39	7	21	7
보건대학원		18	2	18	2	13	2
환경대학원		3	-	3	-	3	-
융합과학기술대학원		30	1	36	1	39	1
기초과학공동기기원		33	4	32	4	20	4
반도체공동연구소		25	1	26	1	27	1
신소재공동연구소		15	2	15	2	17	2
유전공학연구소		5	1	6	1	6	1
그린바이오과학기술연구원		-	-	30	-	34	-
기타		104	9	11	8	7	8
<b>합 계</b>		<b>1,368</b>	<b>80</b>	<b>1,400</b>	<b>80</b>	<b>1,556</b>	<b>81</b>

1) 조사기준일 : 2016. 1. 1.~2016. 12. 31.



하. 경력개발센터

1) 진로지도 현황

사업명	연도	2014		2015		2016	
		회 수	참여인원	회 수	참여인원	회 수	참여인원
개인진로상담		1,031회	228명	948회	154명	986건	175명
진로검사		405회	205명	495회	262명	544건	311명
진로설계집단상담		2회	45명	2회	39명	2회	62명
진로설계특강		2회	284명	2회	237명	4회	461명
멘토링프로그램		2회	58명	3회	195명	3회	205명
장애학생 진로지원프로그램		1회	7명	1회	5명	1회	7명
학부생 진로의식조사		-	-	1회	2,000명	-	-

- \* 2012년까지 개인진로상담 및 진로검사를 하나의 사업으로 조사하였으나 사업 성격이 다르기 때문에 2013년부터 개인진로상담, 진로검사로 분리하여 조사하였음.
- \* 학부생 진로의식조사는 격년 주기로 수행하는 조사연구임.

2) 취업 지원 서비스 현황

사업명	연도	2014		2015		2016	
		회 수	참여인원	회 수	참여인원	회 수	참여인원
우수인재 채용박람회		130개사	6,567명	138개사	7,987명	148개사	7,083명
채용설명회		101건	-	102건	-	125건	-
채용상담		260건	-	238건	-	237건	-
1:1 취업컨설팅		620건	384명	505건	288명	498건	251명
1:1 입사지원서 클리닉		83건	64명	61건	53명	93건	77명
모의직무적성검사		2회	199명	2회	176명	2회	156명
취업역량강화캠프(SNU취업캠프)		2회	115명	2회	102명	2회	102명
여대생 글로벌커리어 캠프		1회	26명	1회	18명	1회	24명
선배초청특강		2회	54명	2회	94명	2회	55명
글로벌 리더 및 CEO 특강		2회	184명	3회	159명	2회	159명
장애학생 취업지원프로그램		1회	7명	1회	5명	1회	7명
직무별 전문가특강		4회	210명	4회	185명	4회	140명
채용공지		5,158건	-	5,757건	-	5,368건	-
부직알선성사건수		206건	-	431건	-	474건	-

1) 조사기준일 : 2016. 3. 1.~2017. 2. 28.

3) 해외인턴십 지원 현황

사업명	연도	2014		2015		2016	
		회 수	참여인원	회 수	참여인원	회 수	참여인원
Global Talent Program		1회	11명	1회	11명	1회	10명
글로벌 역량 강화 캠프		1회	32명	1회	28명	1회	27명
해외인턴십 파견 및 지원금		-	11명	-	15명	-	10명
영문 이력서 클리닉		25건	23명	24건	19명	27건	25명

4) 진로설계 및 글로벌인턴십 교과목 현황

연도	구분	직업세계의 이해와 진로설계		글로벌인턴십1		글로벌인턴십2	
		운영시기	수강인원	운영시기	수강인원	운영시기	수강인원
2014	매학기		81명	1학기	43명	2학기	10명
2015	매학기		78명	1학기	35명	2학기	5명
2016	매학기		90명	1학기	28명	2학기	14명

5) 출판 현황

연도	구분	제목	종류
2012		GTP 미국 워싱턴편 (e-book)	GTP 참가자 수기집
		Annual Report	연차보고서
		진로수첩	학생수첩
2013		GTP 태국 방콕편 (e-book)	GTP 참가자 수기집
		Annual Report	연차보고서
		진로수첩	학생수첩
2014		GTP 독일편 (e-book)	GTP 참가자 수기집
		SNU커리어기자단과 함께하는 Career Story (e-book)	직업 분야별 인터뷰 기사 모음집
		진로수첩	학생수첩
2015		GTP 싱가포르편 (e-book)	GTP 참가자 수기집
		SNU커리어기자단과 함께하는 Career Story (e-book)	직업 분야별 인터뷰 기사 모음집
		진로수첩	학생수첩
2016		GTP 태국 방콕편 (e-book)	GTP 참가자 수기집
		SNU커리어기자단과 함께하는 Career Story (e-book)	직업 분야별 인터뷰 기사 모음집
		진로수첩	학생수첩

\* 1)~5) 각 현황은 학년도 및 참가자 기준 실적임.

거. 평생교육원

(단위: 강좌, 명)

구분	연도		2014		2015		2016	
	강좌수	수강인원수	강좌수	수강인원수	강좌수	수강인원수	강좌수	수강인원수
시민교양강좌	21	388	20	485	13	220		
청소년 방학과정	34	1,594	34	1,221	30	714		
전문자격과정	10	1,733	12	2,295	11	919		
열린 강좌(온라인)	488	1,013,622	1,555	1,780,056	3,069	4,105,687		
<b>합계</b>	<b>553</b>	<b>1,017,337</b>	<b>1,621</b>	<b>1,784,057</b>	<b>3,123</b>	<b>4,107,540</b>		

- 1) 조사기준일 : 2016. 3. 1.~2017. 2. 28.
- 2) 열린 강좌는 수강 신청 없이 누구나 수강할 수 있으므로 시청수를 수강인원수로 추정

너. 대학행정교육원

(단위 : 강좌, 명)

구분	연도		2014		2015		2016	
	과정수	수료인원수	과정수	수료인원수	과정수	수료인원수	과정수	수료인원수
핵심가치교육	1	21	1	28	1	26		
계층교육	8	212	6	130	11	324		
리더십교육	1	27	-	-	-	-		
직무공통교육	20	594	19	524	21	515		
직무전문교육	3	64	2	89	8	341		
교양교육	1	83	2	180	8	428		
특별교육	15	1,771	6	862	19	1,407		
<b>합계</b>	<b>49</b>	<b>2,772</b>	<b>36</b>	<b>1,813</b>	<b>68</b>	<b>3,041</b>		

- 1) 조사기준일 : 2016. 3. 1.~2017. 2. 28.
- 2) 핵심가치교육 : Heart to Heart 고객 만족 과정
- 3) 계층교육 : 신규행정가 과정, 실무역량 강화 과정, 중견실무자 과정, 중간관리자 과정, 신입관리자 과정
- 4) 리더십교육 : 전략형 리더 되기 과정
- 5) 직무공통교육 : 행정문서 바르게 알고 쓰기, 커뮤니케이션 향상 과정, 프레젠테이션 스킬업 과정, 문제해결 기법과 의사결정 과정 I, 문제해결 기법과 의사결정 과정 II, 기획보고서 작성 초급 과정, 기획보고서 작성 중급 과정, 한글(HWP) 활용 과정, 엑셀 활용 초급 과정, 엑셀 활용 중급 과정, 파워포인트 활용 초급 과정, 파워포인트 활용 중급 과정, SNS의 이해 및 업무 활용 과정
- 6) 직무전문교육 : 배우며 가르치는 학내강사 양성 과정, 직무전문(노무)과정, 직무전문(인사)과정, 직무전문(교무)과정, 직무전문(회계 및 재무)과정, 직무전문(입학)과정, 직무전문(예산 및 계약)과정
- 7) 교양교육 : 재테크 능력 향상을 위한 자산관리 과정, 행복한 인생 찾기 과정, 스마트폰 포토에세이 과정, 도시락 교양 특강 과정
- 8) 특별교육 : 브라보! 은퇴설계 과정, 현장직원 소양교육, 조직활성화 워크숍, 대학직원 통일교육 과정, 청탁금지법의 이해 과정, 통일 문제와 북한 바로알기 과정, 대학혁신 사례연구 워크숍 과정, 기획보고서 작성 특별 과정, 내 인생 최고의 해 만들기 과정, 신규직원 공감소통 워크숍 과정

더. 어린이보육지원센터

(단위: 명)

구분 년도	현원						
	만1세	만2세	만3세	만4세	만5세	방과후	계
2015	70	98	89	80	58	20	415
2016	70	84	90	71	78	-	393
2017	70	98	90	77	60	-	395

1) 조사기준일 : 2017년 6월 1일

2) 조사대상 : 어린이보육지원센터(백학·느티나무 어린이집) 현원

\* 2015년 기준

만1세: 2013년생, 만2세: 2012년생, 만3세: 2011년생, 만4세: 2010년생, 만5세: 2009년생(방과 후 : 초등1~2학년생)

\* 2016년 기준

만1세: 2014년생, 만2세: 2013년생, 만3세: 2012년생, 만4세: 2011년생, 만5세: 2010년생

\* 2017년 기준

만1세: 2015년생, 만2세: 2014년생, 만3세: 2013년생, 만4세: 2012년생, 만5세: 2011년생

러. 글로벌사회공헌단

1) 사회공헌 교육 현황

분야	연도	2014		2015		2016	
		회수	인원수	회수	인원수	회수	인원수
사회공헌 교육(특강, 공개특강 등)		11회	542명	13회	1,125명	11회	225명
개발협력		8회	250명	11회	117명	6회	162명
글로벌봉사단 세계시민교육		22회	200명	34회	483명	29회	207명

2) 글로벌봉사단 현황

연도	구분	참여단체 수	참여 인원	파견 지역 수
2014		11	400	16
2015		14	646	15
2016		36	703	33

3) 사회봉사교과목 수강 현황

년도	학기	총 수강인원	이수율	사회봉사1	사회봉사2	사회봉사3
2014	1학기	287	95.89%	220	67	-
	2학기	358		234	124	-
	여름	226		162	44	20
	겨울	199		115	64	20
2015	1학기	275	97.23%	194	81	-
	2학기	316		210	106	-
	여름	217		142	55	20
	겨울	165		103	40	22
2016	1학기	219	96.75%	164	55	-
	2학기	193		133	46	14
	여름	243		150	93	-
	겨울	144		90	32	22

※ 사회봉사3(해외봉사) 교과목은 계절학기(여름, 겨울)에만 개설되고 있음.

※ 이수율(%) = S/(S+U)\*100

4) 스누멘토링(온·오프라인) 활동 현황

년도	학기	역할	온라인 멘토링 멘토·멘티 신규모집	오프라인 멘토링				온·오프라인 멘토링 사전교육		웹 시스템 (온라인 멘토링) 가입자 수 <sup>1)</sup>		웹 시스템 실제 활동 인원 <sup>2)</sup>		
				서울대 탐방	1:1 대면 멘토링	찾아가는 멘토링	총계		멘토	멘티	멘토	멘티	멘토	멘티
							멘토	멘티						
2014	1학기	멘토	59	-	9	-	44	80	85	-	1,798	3,148	237	371
		멘티	102	-	9	-								
	2학기	멘토	34	25	-	10	85	133	142	-	2,400	4,257	100	103
		멘티	46	53	-	18								
2015	1학기	멘토	35	-	15	44	85	133	142	-	2,400	4,257	100	103
		멘티	68	-	16	88								
	2학기	멘토	4	26	-	-	22	22	109	-	109	112	109	112
		멘티	8	29	-	-								
2016	1학기	멘토	109	-	22	-	22	22	109	-	109	112	109	112
		멘티	112	-	22	-								
	2학기	멘토	-	-	-	-	22	22	109	-	109	112	109	112
		멘티	-	-	-	-								

1) 사업 초기년도(2009) 이래 통계연보 작성 현재까지의 누적(미활동 가입자 포함) 인원

2) 웹 시스템 가입자 중, 현재 멘토-멘티 간 매칭상태를 유지 중인 인원

# VII

## 관련법인 및 기타기관



# 관련법인 및 기타기관

## 1. 관련법인

- 가. 출판문화원 현황
- 나. 생활협동조합 현황
- 다. (재)서울대발전기금 기부금 모금 현황

## 2. 기타기관

- 가. 부설학교 현황
- 나. 대학신문사 현황
- 다. 서울대/포스코스포츠센터 현황
  - 1) 71-2동
  - 2) 센터 외 업장

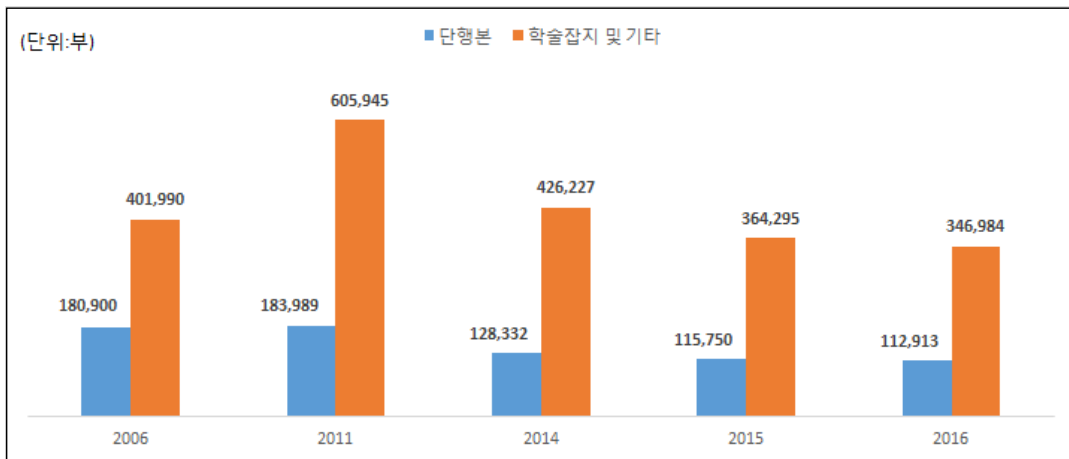
other organizations

## 1. 관련법인

### 가. 출판문화원 현황

연도	구분	단행본		학술잡지 및 기타		계	
		종수	부수	종수	부수	종수	부수
2006		244	180,900	153	401,990	397	582,890
2011		255	183,989	130	605,945	385	789,934
2014		230	128,332	127	426,227	357	554,559
2015		220	115,750	147	364,295	367	480,045
2016		201	112,913	159	346,984	360	459,897

### 간행실적



### 나. 생활협동조합 현황

(단위: 명, 개, 천원)

연도	구분	식당부			서적부			잡화부		
		직원수	식당수	판매액	직원수	서점수	판매액	직원수	매점수	판매액
2006		74	7	9,721,790	12	2	3,418,196	5	5	1,681,722
2011		71	6	12,967,307	1	2	3,614,811	6	3	2,717,449
2014		71	7	15,201,322	1	1	2,653,954	8	4	3,995,665
2015		70	7	15,442,814	1	1	2,791,229	8	5	4,118,135
2016		69	7	15,271,056	1	1	2,676,555	9	5	4,262,544

연도	구분	매점부			기타			계		
		직원수	매점수	판매액	직원수	매점수	판매액	직원수	매점수	판매액
2006		20	10	6,879,873	4	4	3,114,568	115	28	24,816,149
2011		18	9	7,920,219	82	9	12,856,069	178	29	40,075,855
2014		16	9	7,200,650	85	8	13,910,568	181	29	42,962,159
2015		14	9	6,865,902	97	7	12,682,996	190	29	41,901,076
2016		13	9	6,938,732	86	7	12,256,138	178	29	41,405,025

1) 조사기준일 : 2016. 1. 1.~2016. 12. 31.

2) 2008년부터 호암교수회관 포함(2008. 7. 호암교수회관과 생협이 통합됨)



다. (재)서울대발전기금 기부금 모금 현황

(단위 : 천원)

연도 \ 구분	동 산	부동산	기 타*)	합 계
2014	67,824,432	3,830,834	10,961,971	<b>82,617,237</b>
2015	129,351,566	-	14,246,398	<b>143,597,964</b>
2016	76,917,518	-	8,397,375	<b>85,314,893</b>

1) 조사기준일 : 2016. 1. 1.~2016. 12. 31.

\* 기타 : 단과대학 연구재단 및 미주재단 포함

2. 기타기관

가. 부설학교 현황

학교별 \ 구분	학년당 학급 수	특수 학급 수	학급당 학생 수	교원 수	직원 수
초등학교	5	1	28	43	5
중학교	8	1	29.4	51	5
여자중학교	6	1	27.1	45	4
고등학교	8	3	36	72	5

1) 조사기준일 : 2017. 4. 1.

2) 교원 수 : 기간제 교사 포함

나. 대학신문사 현황

연도 \ 구분	연간발행횟수	연간발행면수	평균발행부수
2006	26	324	20,000
2011	24	376	21,300
2014	23	450	18,000
2015	23	460	18,000
2016	22	420	18,000

다. 서울대/포스코스포츠센터 현황

1) 71-2동

구 분	수영장	체력단련장	다목적 체련장	골프장	스쿼시장
위 치	3층	2층, 4층	1층	1층	지하1층
시 설	25m 9개 라인 (수심 1.35M)	조깅, 스트레칭, 웨이트트레이닝	재즈댄스, 스텝에어로빅, 댄스스포츠, 요가	타석 8개, 퍼팅장, 거리측정기, 스크린골프	4코트
면 적	825m <sup>2</sup>	2층 : 828.88m <sup>2</sup> 4층 : 234.8m <sup>2</sup>	224.48m <sup>2</sup>	276m <sup>2</sup>	332.5m <sup>2</sup>
이용방법	강습, 자유이용	강습, 자유이용	강습	강습, 자유이용	강습, 자유이용
연간 이용자 <sup>*)</sup>	102,737명	77,136명	4,352명	7,308명	14,742명

\* 연간이용자 : 2016. 1. 1.~2016. 12. 31.의 이용자임.

2) 센터 외 업장

구 분	관악학생생활관		공과대	자연대	의과대	치과대
위 치	919동 지하1층	900동 지하2층	39동 지하1층	501동 지하1층	의생명과학관 4층	치과대학 교육동 지하1층
시 설	스트레칭, 웨이트트레이닝	스트레칭, 웨이트트레이닝, 스쿼시	스트레칭, 웨이트트레이닝	스트레칭, 웨이트트레이닝	스트레칭, 웨이트트레이닝	스트레칭, 웨이트트레이닝
면 적	445.50m <sup>2</sup>	857m <sup>2</sup>	313m <sup>2</sup>	264.74m <sup>2</sup>	230.11m <sup>2</sup>	242.08m <sup>2</sup>
이용방법	전일제, 시간제	전일제, 시간제	전일제, 시간제	전일제, 시간제	전일제, 시간제	전일제, 시간제

1) 조사기준일 : 2017. 4. 1.



# VIII

# 교육시설



# 교육시설

1. 토지 현황

2. 건물 현황

facilities

## 1. 토지 현황

(단위: 천m<sup>2</sup>)

지역 \ 구분	시설부지*	실습장 및 부속농장*	학술림	기타	계
2015	4,409	3,481	104	12	8,006
2016	4,409	3,481	104	12	4,525
2017	<b>4,409</b>	<b>3,481</b>	<b>104</b>	<b>12</b>	<b>8,006</b>
관악캠퍼스	4,109	-	-	-	4,109
연건캠퍼스	91 (●●●)	-	-	-	91 (●●●)
수원캠퍼스	117	-	-	-	117
평창캠퍼스	-	2,755	-	-	2,755
부설초·부설여중 (동송동)	29	-	-	-	29
부설중·부설고 (종암동)	63	-	-	-	63
수원(수목원+농장)	-	343	-	-	343
관악수목원 (관악+안양+과천)	-	(●●●)	-	-	(●●●)
약초원 (고양+시흥+파주)	-	280	-	-	280
남부학술림 (광양+구례)	-	-	(●●●)	-	(●●●)
칠보산학술림 (수원+화성)	-	-	104 (●●●)	-	104 (●●●)
태화산학술림 (경기 광주)	-	-	(●●●)	-	(●●●)
시스템면역의학연구소 (홍천)	-	95	-	-	95
해양연구소 (동해)	-	6	-	-	6
보건사업소 (춘천)	-	2	-	-	2
기타 (여주+서울 잠원)	-	-	-	12	12

1) 조사기준일 : 2017. 4. 1.

\* 시설부지 : 도시계획시설결정(학교) 면적 중 건축부지, 광장, 운동장, 조경, 주차장 등으로 사용되고 있는 부지

\* 시설부지 중 부설초·부설여중·부설중·부설고는 2014년 양여

\* 관악수목원, 칠보산학술림, 태화산학술림, 남부학술림 양여 협의 중

\* (●●●) : 양여 협의 중

## 2. 건물 현황

(단위: m<sup>2</sup>)

구분		캠퍼스	관악	연건	평창	수원 및 기타	총계(2017)	2016	2015
교사시설	교육기본시설	강의실	115,650	12,053	1,678	-	<b>129,381</b>	126,944	126,816
		실험실	71,655	7,583	331	-	<b>79,569</b>	78,811	67,645
		교수연구실	78,557	7,994	-	-	<b>86,551</b>	85,277	82,114
		행정실	120,360	22,746	9,397	-	<b>152,503</b>	144,866	149,867
		도서관	76,447	5,737	-	3,144	<b>85,328</b>	85,325	85,385
		체육관	23,508	1,757	-	-	<b>25,265</b>	19,409	17,899
		학생회관	51,473	3,175	2,472	-	<b>57,120</b>	57,240	56,080
		대학본부	25,870	26	-	-	<b>25,896</b>	23,770	21,911
		계(A)	<b>563,520</b>	<b>61,071</b>	<b>13,878</b>	<b>3,144</b>	<b>641,613</b>	<b>621,642</b>	<b>607,717</b>
	지원시설	강당	8,534	-	-	-	<b>8,534</b>	8,534	8,096
		전자계산소	6,702	129	-	-	<b>6,831</b>	6,803	6,662
		학생생활관	114,589	19,334	3,346	-	<b>137,269</b>	137,269	133,951
		계(B)	<b>129,825</b>	<b>19,463</b>	<b>3,346</b>	-	<b>152,634</b>	<b>152,606</b>	<b>148,709</b>
	연구시설	연구용실험실	118,642	32,374	3,656	-	<b>154,672</b>	147,139	136,805
		대학원연구실	83,494	1,857	-	-	<b>85,351</b>	84,621	83,851
대학부설연구소		135,759	22,883	23,833	7,991	<b>190,466</b>	185,130	197,059	
계(C)		<b>337,895</b>	<b>57,114</b>	<b>27,489</b>	<b>7,991</b>	<b>430,489</b>	<b>416,890</b>	<b>417,715</b>	
부속시설	특수시설	박물관	20,196	-	-	532	<b>20,728</b>	20,728	20,728
		학군단	2,108	-	-	-	<b>2,108</b>	2,108	2,108
		계(D)	<b>22,304</b>	-	-	<b>532</b>	<b>22,836</b>	<b>22,836</b>	<b>22,836</b>
	기숙시설	대학원생 및 교직원아파트	54,655	-	11,689	3,053	<b>69,397</b>	67,994	66,997
		총(학)장 공관	979	-	-	-	<b>979</b>	979	979
		계(E)	<b>55,634</b>	-	<b>11,689</b>	<b>3,053</b>	<b>70,376</b>	<b>68,973</b>	<b>67,976</b>
	계열별 부속시설(F)	<b>46,350</b>	<b>587</b>	<b>30,244</b>	<b>16,411</b>	<b>93,592</b>	<b>98,547</b>	<b>95,038</b>	
	부설학교(G)	-	-	-	<b>43,458</b>	<b>43,458</b>	<b>40,388</b>	<b>40,388</b>	
	기타시설(H)	114,167	3,636	8,074	27,241	<b>153,118</b>	148,355	142,020	
	합계(A+B+C+D+E+F+G+H)	<b>1,269,695</b>	<b>141,871</b>	<b>94,720</b>	<b>101,830</b>	<b>1,608,116</b>	<b>1,570,237</b>	<b>1,542,399</b>	

1) 조사기준일 : 2017. 4. 1.

2) 조사대상 : 시설 구분별 면적

3) 면적 : 대학설립·운영규정 [별표 2] 교사시설 구분에 의한 세부 용도별 면적을 기재함.

4) 그 외 상세 조사기준은 173 page에 따로 기재(I. 개요 3. 시설 나. 건물의 조사기준 포함)

\* 기타시설 : 별도의 단독 건물로 주차장, 창고, 수위실, 변소, 관리실 등의 기타건물의 면적

\* 수원 및 기타 : 수원 캠퍼스, 농장 및 과수원, 지방 연구소(춘천, 홍천, 시흥, 일산, 동해)

# IV

# 교육재정





# 교육재정

## 1. 재원별 재정 현황

- 가. 법인회계
- 나. 발전기금

## 2. 기구별 재정 현황

- 가. 총괄
- 나. 대학본부
- 다. 대학(원)
- 라. 연구시설
- 마. 지원·부속시설 등
- 바. 법인 및 기타 기관(자체예산)

## 1. 재원별 재정 현황

### 가. 법인회계

(단위: 천원, %)

과목(계정)	2015		2016		2017	
	금 액	구성비	금 액	구성비	금 액	구성비
<b>세 입</b>	<b>841,379,659</b>	<b>100.0</b>	<b>886,635,902</b>	<b>100.0</b>	<b>803,119,227</b>	<b>100.0</b>
정부출연금 수입	437,300,000	52.0	455,188,000	51.3	452,688,000	56.4
등록금 수입 <sup>*)</sup>	188,980,454	22.5	190,395,752	21.5	189,941,000	23.7
교내 타회계 전입금 수입	14,976,378	1.8	13,449,798	1.5	15,664,000	1.9
교육부대 수입 <sup>*)</sup>	10,736,239	1.3	12,896,480	1.4	12,994,000	1.6
유형자산 매각대	79,182	-	54,970	-	40,000	-
이월금	37,977,692	4.5	46,077,161	5.2	11,200,000	1.4
부설학교 수입	1,411,657	0.2	1,441,766	0.2	1,495,000	0.2
보조금	34,270,570	4.1	34,148,353	3.9	7,500,000	0.9
수입대체경비	115,647,487	13.6	132,983,622	15.0	111,597,227	13.9
<b>세 출</b>	<b>806,572,140</b>	<b>100.0</b>	<b>830,291,320</b>	<b>100.0</b>	<b>803,119,227</b>	<b>100.0</b>
인건비	282,128,085	35.0	290,196,013	34.9	305,942,150	38.1
운영비	95,372,768	11.8	100,240,161	12.1	110,969,742	13.8
사업비	274,260,247	34.0	281,537,683	33.9	237,445,108	29.6
부설학교	28,396,853	3.5	29,891,840	3.6	29,665,000	3.7
보조금	34,176,953	4.3	32,149,157	3.9	7,500,000	0.9
수입대체경비	92,237,234	11.4	96,276,466	11.6	111,597,227	13.9

1) 조사기준일 : 2017. 4. 1.

2) 등록금 수입 : 계절학기 등록금 포함

3) 교육부대 수입 : 증명사용료 수입, 연구생부담금, 주차관리수입, 예금이자수입, 재산운용수입, 기타부대수입 등

\* 2015, 2016년은 실제 결산액 기준으로, 2017년은 예산액 기준으로 작성함. 단, 세출결산액은 지출액과 사고이월액의 합계액임.

## 나. 발전기금

(단위: 천원, %)

연도	구분	2015		2016		2017	
		금 액	구성비	금 액	구성비	금 액	구성비
	<b>세 입</b>	<b>185,061,720</b>	<b>100.0</b>	<b>174,892,991</b>	<b>100.0</b>	<b>185,911,654</b>	<b>100.0</b>
	재산수입	9,007,090	4.9	7,953,644	4.5	6,889,750	3.7
	이월금	101,681,255	54.9	102,520,657	58.6	95,414,158	51.3
	기부금	64,234,580	34.7	58,904,750	33.7	77,797,546	41.8
	전입금	4,596,809	2.5	3,831,867	2.2	4,046,200	2.2
	잡수입	5,541,986	3.0	1,682,073	1.0	1,764,000	1.0
	<b>세 출</b>	<b>82,541,063</b>	<b>100.0</b>	<b>79,478,833</b>	<b>100</b>	<b>185,911,654</b>	<b>100.0</b>
	인건비	749,818	0.9	833,153	1.0	925,000	0.5
	연구비	1,952,243	2.4	1,145,500	1.4	2,466,533	1.3
	물건비	764,245	0.9	704,985	0.9	844,100	0.5
	장학금 등	10,122,297	12.3	9,905,528	12.5	12,025,970	6.5
	경상이전	17,782,553	21.5	19,381,654	24.4	13,038,696	7.0
	자본적 경비	2,579,211	3.1	1,987,694	2.5	29,569,708	15.9
	기타·예비비	48,590,696	58.9	45,520,319	57.3	127,041,647	68.3

- 1) 조사기준일 : 2017. 4. 1.
- 2) 2015, 2016년은 실제 결산액 기준으로, 2017년은 예산액 기준으로 작성함.
- 3) 재단법인서울대학교발전기금임.

## 2. 기구별 재정 현황

## 가. 총괄

(단위: 천원)

연도	구분	대학본부	대학(원)	전문대학원	지원·연구·부속시설	부설학교	계
		2015	법인회계	535,512,114	107,699,667	-	134,963,505
	발전기금	36,371,405	16,838,492	-	7,864,744	5,700	<b>61,080,341</b>
	계	<b>571,883,519</b>	<b>124,538,159</b>	-	<b>142,828,249</b>	<b>28,402,554</b>	<b>867,652,481</b>
2016	법인회계	562,302,285	112,310,234	-	125,786,961	29,891,840	<b>830,291,320</b>
	발전기금	36,707,354	12,294,861	-	7,063,923	27,818	<b>56,093,956</b>
	계	<b>599,009,639</b>	<b>124,605,095</b>	-	<b>132,850,884</b>	<b>29,919,658</b>	<b>886,385,276</b>
2017	법인회계	640,833,801	53,133,680	9,794,271	94,348,475	5,009,000	<b>803,119,227</b>
	발전기금	69,276,416	49,681,924	-	13,128,317	1,539,394	<b>133,626,051</b>
	계	<b>710,110,217</b>	<b>102,815,604</b>	<b>9,794,271</b>	<b>107,476,792</b>	<b>6,548,394</b>	<b>936,745,278</b>

- 1) 2015, 2016년은 실제 결산액 기준으로, 2017년은 예산액 기준으로 작성함. 단, 세출결산액은 지출액과 사고이월액의 합계액임.
- 2) 발전기금: 재단법인서울대학교발전기금임.

나. 대학본부

(단위: 천원)

연도	구분	교무처	학생처	연구처	기획처	사무국*	시 설 관리국	입학본부	국제협력 본 부	정보화 본 부	계
2015	법인회계	6,980,580	55,259,401	13,883,830	6,260,514	333,301,663	100,867,423	3,373,321	6,831,418	8,753,964	535,512,114
	발전기금	16,289,293	12,778,427	2,802,242	787,252	1,267,647	2,146,107	148,000	152,437	-	36,371,405
	계	23,269,873	68,037,828	16,686,072	7,047,766	334,569,310	103,013,530	3,521,321	6,983,855	8,753,964	571,883,519
2016	법인회계	7,360,450	56,090,670	16,875,053	4,022,117	346,480,370	112,910,781	3,293,707	7,485,726	7,783,411	562,302,285
	발전기금	18,000,534	10,708,676	2,285,662	1,140,187	1,320,674	3,080,908	72,683	98,030	-	36,707,354
	계	25,360,984	66,799,346	19,160,715	5,162,304	347,801,044	115,991,689	3,366,390	7,583,756	7,783,411	599,009,639
2017	법인회계	50,998,424	40,220,433	45,127,957	48,362,215	346,412,348	86,724,877	4,297,825	8,329,296	10,360,426	640,833,801
	발전기금	7,569,593	22,125,454	4,069,670	9,844,627	1,485,354	23,411,896	77,200	574,237	118,385	69,276,416
	계	58,568,017	62,345,887	49,197,627	58,206,842	347,897,702	110,136,773	4,375,025	8,903,533	10,478,811	710,110,217

- 1) 2015, 2016년은 실제 결산액 기준으로, 2017년은 예산액 기준으로 작성함. 단, 세출결산액은 지출액과 사고이월액의 합계액
- 2) 발전기금 : 재단법인서울대학교발전기금
- 3) 사무국 : 대학 전체 인건비, 공공요금과 연료비, 예비비 등이 포함
- 4) 감사팀은 사무국에 포함, 다양성위원회는 기획처에 포함

다. 대학(원)

(단위: 천원)

연도	구분	인문대학	사회과학 대 학	자연과학 대 학	간호대학	경영대학 (경영전문대학 원 포함)	공과대학 (공학전문대학 원 포함)	농업생명 과학대학	미술대학
2015	법인회계	7,468,290	2,993,626	9,593,037	974,744	5,290,248	12,689,878	7,296,430	2,199,756
	발전기금	1,220,341	2,003,890	540,388	25,231	444,848	1,640,398	434,080	347,350
	계	8,688,631	4,997,516	10,133,425	999,975	5,735,096	14,330,276	7,730,510	2,547,106
2016	법인회계	10,008,765	3,350,227	10,951,920	1,091,706	6,053,727	14,907,606	7,375,873	2,431,783
	발전기금	917,288	1,303,465	1,345,624	150,882	583,996	2,753,070	527,563	417,660
	계	10,926,053	4,653,692	12,297,544	1,242,588	6,637,723	17,660,676	7,903,436	2,849,443
2017	법인회계	2,444,520	1,593,688	3,441,395	539,211	5,076,886	8,556,339	4,348,507	701,153
	발전기금	2,668,634	3,646,962	3,767,968	716,167	8,704,261	9,260,320	1,562,438	796,730
	계	5,113,154	5,240,650	7,209,363	1,255,378	13,781,147	17,816,659	5,910,945	1,497,883

연도	구분	사범대학	생활과학 대 학	수의과대학	약학대학	음악대학	의과대학 (의학대학원 포함)	자유전공 부	대학원	보건대학원
2015	법인회계	4,833,065	1,954,989	8,224,553	4,144,171	2,844,426	18,352,596	665,426	74,647	1,492,897
	발전기금	372,447	116,160	1,902,438	3,964,377	413,960	453,361	117,981	-	27,352
	계	5,205,512	2,071,149	10,126,991	8,108,548	3,258,386	18,805,957	783,407	74,647	1,520,249
2016	법인회계	5,605,515	2,164,106	6,209,963	2,999,226	3,303,679	16,685,341	660,046	76,160	1,640,863
	발전기금	632,384	151,966	171,172	473,564	271,239	402,628	130,145	-	18,827
	계	6,237,899	2,316,072	6,381,135	3,472,790	3,574,918	17,087,969	790,191	76,160	1,659,690
2017	법인회계	1,884,371	1,228,403	4,734,280	1,642,588	896,180	11,388,152	580,187	770,000	1,325,448
	발전기금	1,157,009	1,263,009	1,567,389	3,114,385	967,947	3,826,779	201,893	-	115,889
	계	3,041,380	2,491,412	6,301,669	4,756,973	1,864,127	15,214,931	782,080	770,000	1,441,337

연도	구분	행정대학원	환경대학원	국제대학원	치의학대학원	법학전문 대학원 (법과대학포함)	융합과학 기술대학원	국제농업 기술대학원	계
2015	법인회계	4,236,929	827,290	1,005,470	5,836,013	4,038,536	573,381	89,269	107,699,667
	발전기금	531,924	18,374	989,648	208,760	1,033,474	21,067	10,642	16,838,491
	계	<b>4,768,853</b>	<b>845,664</b>	<b>1,995,118</b>	<b>6,044,773</b>	<b>5,072,010</b>	<b>594,448</b>	<b>99,911</b>	<b>124,538,158</b>
2016	법인회계	3,222,205	751,994	1,520,747	5,954,407	4,200,189	931,494	212,692	112,310,234
	발전기금	137,859	11,992	549,680	478,893	809,578	46,439	8,947	12,294,861
	계	<b>3,360,064</b>	<b>763,986</b>	<b>2,070,427</b>	<b>6,433,300</b>	<b>5,009,767</b>	<b>977,933</b>	<b>221,639</b>	<b>124,605,095</b>
2017	법인회계	3,309,328	470,551	1,133,692	3,076,854	3,307,820	423,161	55,237	62,927,951
	발전기금	1,213,527	472,559	985,587	1,125,067	2,264,062	223,931	59,411	49,681,924
	계	<b>4,522,855</b>	<b>943,110</b>	<b>2,119,279</b>	<b>4,201,921</b>	<b>5,571,882</b>	<b>647,092</b>	<b>114,648</b>	<b>112,609,875</b>

- 1) 2015, 2016년은 실제 결산액 기준으로, 2017년은 예산액 기준으로 작성함. 단, 세출결산액 지출액과 사고이월액의 합계액임.
- 2) 발전기금 : 재단법인서울대학교발전기금임.
- 3) 분임재무관이 있는 기관 기준으로 작성하였으므로 법과대학, 경영전문대학원, 의학대학원, 공학전문대학원은 각각 법학전문대학원, 경영대학, 의과대학, 공과대학에 포함되었음.

라. 연구시설

(단위: 천원)

연도	구분	1.통일 평화 연구원	2.생명 공학공동 연구원	3.금융 경제연구원	4.아시아지 속가능 연구소	5.그린바이오 과학기술 연구원	6.빅데이터 연구원	7.인문학 연구원	8.미국학 연구소	9.인지 과학 연구소	10.철학 사상 연구소
2015	법인회계	701,757	477,662	2,410	337,410	27,966,606	597,196	69,870	21,879	-	-
	발전기금	110,000	469,477	174,083	20,502	38,288	100,614	61,223	31,165	-	18,578
	계	<b>811,757</b>	<b>947,139</b>	<b>176,493</b>	<b>357,912</b>	<b>28,004,894</b>	<b>697,810</b>	<b>131,093</b>	<b>53,044</b>	-	<b>18,578</b>
2016	법인회계	894,076	758,730	2,476	165,076	23,364,242	746,725	116,043	2,476	-	-
	발전기금	88,314	35,874	77,981	12,172	3,000	140,918	27,776	16,536	-	23,539
	계	<b>982,390</b>	<b>794,604</b>	<b>80,457</b>	<b>177,248</b>	<b>23,367,242</b>	<b>887,643</b>	<b>143,819</b>	<b>19,012</b>	-	<b>23,539</b>
2017	법인회계	1,650,000	770,549	-	-	17,576,646	840,000	-	-	-	-
	발전기금	111,750	28,271	1,017,868	43,502	101,393	118,034	266,343	68,173	-	68,904
	계	<b>1,761,750</b>	<b>798,820</b>	<b>1,017,868</b>	<b>43,502</b>	<b>17,678,039</b>	<b>958,034</b>	<b>266,343</b>	<b>68,173</b>	-	<b>68,904</b>
연도	구분	11.역사 연구소	12.라틴 아메리카 연구소	13.사회 과학 연구원	14.경제 연구소	15.언론 정보 연구소	16.국제 문제 연구소	17.심리 과학 연구소	18.사회 발전 연구소	19.국토 문제 연구소	20.여성 연구소
2015	법인회계	-	-	62,479	586,695	10,209	307,136	-	70,410	-	-
	발전기금	57,830	291,503	65,462	102,099	61,440	-	-	-	-	-
	계	<b>57,830</b>	<b>291,503</b>	<b>127,941</b>	<b>688,794</b>	<b>10,270.44</b>	<b>307,136</b>	-	<b>70,410</b>	-	-
2016	법인회계	-	-	92,012	806,794	51,956	417,069	-	52,476	-	-
	발전기금	50,176	190,060	1,047,188	74,709	96,997	-	-	-	-	-
	계	<b>50,176</b>	<b>190,060</b>	<b>1,139,200</b>	<b>881,503</b>	<b>148,953</b>	<b>417,069</b>	-	<b>52,476</b>	-	-
2017	법인회계	-	-	-	887,320	-	300,000	-	-	-	-
	발전기금	291,609	178,185	1,800,728	169,912	144,579	-	-	-	-	-
	계	<b>291,609</b>	<b>178,185</b>	<b>1,800,728</b>	<b>1,057,232</b>	<b>144,579</b>	<b>300,000</b>	-	-	-	-
연도	구분	21.아시아 연구소	22.기초 과학 연구원	23.유전 공학 연구소	24.해양 연구소	25.이론 물리학 연구소	26.미생물 연구소	27.수학 연구소	28.응용물리 연구소	29.간호 과학 연구소	30.경영 연구소
2015	법인회계	1,830,825	2,410	1,980,505	-	-	-	-	95,687	-	-
	발전기금	128,036	531	22,121	-	-	-	-	-	-	126,000
	계	<b>1,958,861</b>	<b>2,941</b>	<b>2,002,626</b>	-	-	-	-	<b>95,687</b>	-	<b>126,000</b>
2016	법인회계	2,043,672	44,998	1,675,980	-	-	-	-	108,462	-	-
	발전기금	251,824	-	17,660	-	-	-	-	-	-	46,000
	계	<b>2,295,496</b>	<b>44,998</b>	<b>1,693,640</b>	-	-	-	-	<b>108,462</b>	-	<b>46,000</b>
2017	법인회계	1,923,690	69,361	417,172	-	-	-	-	85,000	-	-
	발전기금	880,755	300	160,442	-	-	-	-	-	-	142,400
	계	<b>2,804,445</b>	<b>69,661</b>	<b>577,614</b>	-	-	-	-	<b>85,000</b>	-	<b>142,400</b>
연도	구분	31.노사 관계 연구소	32.경영 정보 연구소	33.증권·금융 연구소	34.반도체 공동 연구소	35.공학 연구소	36.신소재공 동 연구소	37.자동화 시스템 공동연구소	38.컴퓨터 연구소	39.정밀 기계설계 공동연구소	40.뉴미디어 통신공동연 구소
2015	법인회계	-	-	-	4,045,370	7,085	602,123	409,499	316,076	477,410	-
	발전기금	-	-	173,722	643,475	517,652	141,126	73,213	-	61,789	104,506
	계	-	-	<b>173,722</b>	<b>4,688,845</b>	<b>524,737</b>	<b>743,249</b>	<b>482,712</b>	<b>316,076</b>	<b>539,199</b>	<b>104,506</b>
2016	법인회계	-	-	-	4,551,017	7,321	1,093,470	214,297	202,779	16,116	-
	발전기금	-	-	110,439	1,288,865	610,474	87,516	64,187	-	47,487	88,490
	계	-	-	<b>110,439</b>	<b>5,839,882</b>	<b>617,795</b>	<b>1,180,986</b>	<b>278,484</b>	<b>202,779</b>	<b>63,603</b>	<b>88,490</b>
2017	법인회계	-	-	-	1,740,533	4,675	1,140,000	210,000	250,800	150,000	-
	발전기금	-	-	710,125	193,806	121,909	266,577	45,169	-	123,319	75,364
	계	-	-	<b>710,125</b>	<b>1,934,339</b>	<b>126,584</b>	<b>1,406,577</b>	<b>255,169</b>	<b>250,800</b>	<b>273,319</b>	<b>75,364</b>

(단위: 천원)

연도	구분	41.에너지 자원신기술 연구소	42.해양 시스템 공학연구소	43.화학 공정신기술 연구소	44.항공 우주신기술연 연구소	45.건설 환경종합 연구소	46.산업 시스템 혁신연구소	47.전력 연구소	48.농업 생명과학 연구원	49.식품 바이오융합 연구소	50.식품 유전체육종 연구소
2015	법인회계	272,826	-	228,016	-	-	-	-	-	11,263	-
	발전기금	478	80,000	-	-	-	-	-	-	-	-
	계	<b>273,304</b>	<b>80,000</b>	<b>228,016</b>	-	-	-	-	-	<b>11,263</b>	-
2016	법인회계	38,235	-	570,684	-	135,560	-	-	-	12,755	-
	발전기금	25,300	70,000	-	-	-	-	-	-	-	-
	계	<b>63,535</b>	<b>70,000</b>	<b>570,684</b>	-	<b>135,560</b>	-	-	-	<b>12,755</b>	-
2017	법인회계	-	-	285,000	-	-	-	-	-	11,900	-
	발전기금	67,450	60,000	-	-	-	-	-	-	-	-
	계	<b>67,450</b>	<b>60,000</b>	<b>285,000</b>	-	-	-	-	-	<b>11,900</b>	-
연도	구분	51.조형 연구소	52.교육 종합 연구원	53.교육 연구소	54.스포츠 과학 연구소	55.국어 교육 연구소	56.생활 과학 연구소	57.수의 과학 연구소	58.종합 약학 연구소	59.천연물 과학 연구소	60.동양 음악 연구소
2015	법인회계	-	130,463	-	-	-	-	-	-	-	-
	발전기금	-	3,000	-	-	22,409	-	-	-	1,100	-
	계	-	<b>133,463</b>	-	-	<b>22,409</b>	-	-	-	<b>1,100</b>	-
2016	법인회계	-	34,583	-	-	-	-	-	-	-	-
	발전기금	-	-	-	-	33,335	-	-	-	-	-
	계	-	<b>34,583</b>	-	-	<b>33,335</b>	-	-	-	-	-
2017	법인회계	-	35,700	-	-	-	-	-	-	-	-
	발전기금	-	6,000	-	-	24,645	-	-	-	73,754	-
	계	-	<b>41,700</b>	-	-	<b>24,645</b>	-	-	-	<b>73,754</b>	-
연도	구분	61.서양 음악 연구소	62.오페라 연구소	63.의학 연구원	64. 암연구소	65.간 연구소	66.노화· 고령사회 연구소	67.시스템변 역의학 연구소	68.보건 환경 연구소	69.한국 행정 연구소	70.정보 통신행정 연구소
2015	법인회계	-	-	2,410	558,207	-	-	6,147,207	-	-	-
	발전기금	-	-	-	50,101	-	40,000	-	-	-	-
	계	-	-	<b>2,410</b>	<b>608,308</b>	-	<b>40,000</b>	<b>6,147,207</b>	-	-	-
2016	법인회계	-	-	2,476	1,270,074	-	-	4,458,347	-	-	-
	발전기금	-	-	-	99,440	-	40,000	-	-	-	-
	계	-	-	<b>2,476</b>	<b>1,369,514</b>	-	<b>40,000</b>	<b>4,458,347</b>	-	-	-
2017	법인회계	-	-	-	720,000	-	-	-	-	-	-
	발전기금	-	-	12,232	215,566	-	40,000	-	-	-	-
	계	-	-	<b>12,232</b>	-	-	<b>40,000</b>	-	-	-	-
연도	구분	71.아시아 개발 연구소	72.환경 계획 연구소	73.국제학 연구소	74.일본 연구소	75.지학 연구소	76.법학 연구소	77.아시아 태평양법 연구소	78.차세대 융합기술 연구원		
2015	법인회계	-	-	-	-	-	165,522	-	-		
	발전기금	-	-	-	-	-	143,567	-	-		
	계	-	-	-	-	-	<b>309,089</b>	-	-		
2016	법인회계	-	-	-	-	-	180,244	-	-		
	발전기금	-	-	-	-	-	94,487	-	17,468		
	계	-	-	-	-	-	<b>274,731</b>	-	<b>17,468</b>		
2017	법인회계	-	-	-	-	-	58,858	-	-		
	발전기금	-	-	-	-	-	575,280	-	32,532		
	계	-	-	-	-	-	<b>634,138</b>	-	<b>32,532</b>		

1) 2015, 2016년은 실제 결산액 기준으로, 2017년은 예산액 기준으로 작성함. 단, 세출결산액은 지출액과 사고이월액의 합계액  
2) 발전기금 : 재단법인서울대학교발전기금임

마. 지원·부속시설 등

(단위: 천원)

연도	구분	중앙도서관	기초교육원	박물관	미술관	규장각한국학연구원	관악학생생활관 <sup>*)</sup>	연건학생생활관 <sup>*)</sup>	합춘학생생활관 <sup>*)</sup>	상록생활관 <sup>*)</sup>
2015	법인회계	10,603,281	6,370,723	850,122	517,975	5,645,034	15,904,824	1,165,268	215,454	-
	발전기금	2,566,720	6,520	193,597	84,343	39,836	-	-	-	-
	계	<b>13,170,001</b>	<b>6,377,243</b>	<b>1,043,719</b>	<b>602,318</b>	<b>5,684,870</b>	<b>15,904,824</b>	<b>1,165,268</b>	<b>215,454</b>	-
2016	법인회계	10,240,885	6,391,885	795,658	729,852	5,483,086	16,012,006	1,256,076	180,954	247,145
	발전기금	1,108,743	-	31,448	177,111	63,672	-	-	-	-
	계	<b>11,349,628</b>	<b>6,391,885</b>	<b>827,106</b>	<b>906,963</b>	<b>5,546,758</b>	<b>16,012,006</b>	<b>1,256,076</b>	<b>180,954</b>	<b>247,145</b>
2017	법인회계	10,124,980	3,419,393	650,227	558,998	6,265,772	11,037,181	1,252,000	208,458	90,072
	발전기금	2,982,068	27,268	41,333	138,076	158,473	42,949	-	-	-
	계	<b>13,107,048</b>	<b>3,446,661</b>	<b>691,560</b>	<b>697,074</b>	<b>6,424,245</b>	<b>11,080,130</b>	<b>1,252,000</b>	<b>208,458</b>	<b>90,072</b>

연도	구분	보건진료소	교수학습개발센터	실험동물자원관리원	기초과학공동기기원	언어교육원	대학생활문화원	기록관	환경안전원	인권센터
2015	법인회계	1,395,526	1,688,474	612,581	6,023,660	8,197,496	480,263	275,254	6,167,784	553,311
	발전기금	-	286,967	-	-	18,100	7,575	-	9,012	116,815
	계	<b>1,395,526</b>	<b>1,975,441</b>	<b>612,581</b>	<b>6,023,660</b>	<b>8,215,596</b>	<b>487,838</b>	<b>275,254</b>	<b>6,176,796</b>	<b>670,126</b>
2016	법인회계	1,334,427	2,350,278	934,506	4,684,407	8,441,716	615,086	285,827	2,525,882	588,372
	발전기금	-	149,431	-	-	23,310	3,029	-	7,606	31,514
	계	<b>1,334,427</b>	<b>2,499,709</b>	<b>934,506</b>	<b>4,684,407</b>	<b>8,465,026</b>	<b>618,115</b>	<b>285,827</b>	<b>2,533,488</b>	<b>619,886</b>
2017	법인회계	1,124,170	1,215,356	443,921	1,501,428	9,164,614	317,480	117,396	181,695	316,580
	발전기금	798	22,175	-	-	71,841	-	-	-	49,107
	계	<b>1,124,968</b>	<b>1,237,531</b>	<b>443,921</b>	<b>1,501,428</b>	<b>9,236,455</b>	<b>317,480</b>	<b>117,396</b>	<b>181,695</b>	<b>365,687</b>

연도	구분	경력개발센터	교육행정연수원	평생교육원	어린이보육지원센터	대학행정교육원	글로벌사회공헌단 <sup>*)</sup>	교육연수원	농생명과학공동기기원	포스코스포츠센터 <sup>*)</sup>	부설학교 <sup>*)</sup>
2015	법인회계	600,922	506,535	1,556,709	2,603,719	295,656	1,943,540	633,462	9,182,781	2,478,528	28,396,854
	발전기금	-	-	109,418	16,779	-	473,972	-	-	-	5,700
	계	<b>600,922</b>	<b>506,535</b>	<b>1,666,127</b>	<b>2,620,498</b>	<b>295,656</b>	<b>2,417,512</b>	<b>633,462</b>	<b>9,182,781</b>	<b>2,478,528</b>	<b>28,402,554</b>
2016	법인회계	626,703	503,801	1,112,578	2,606,586	572,895	1,955,990	365,518	8,197,543	2,616,078	29,891,840
	발전기금	49,839	-	65,210	24,865	-	449,933	-	-	-	27,818
	계	<b>676,542</b>	<b>503,801</b>	<b>1,177,788</b>	<b>2,631,451</b>	<b>572,895</b>	<b>2,405,923</b>	<b>365,518</b>	<b>8,197,543</b>	<b>2,616,078</b>	<b>29,919,658</b>
2017	법인회계	166,784	690,830	1,764,600	2,711,702	441,042	1,998,000	369,750	6,305,842	2,783,000	5,009,000
	발전기금	161	19,550	57,049	115,442	-	1,165,151	-	-	-	1,539,394
	계	<b>166,945</b>	<b>710,380</b>	<b>1,821,649</b>	<b>2,827,144</b>	<b>441,042</b>	<b>3,163,151</b>	<b>369,750</b>	<b>6,305,842</b>	<b>2,783,000</b>	<b>6,548,394</b>

- 1) 2015, 2016년은 실제 결산액 기준으로, 2017년은 예산액 기준으로 작성함. 단, 세출결산액은 지출액과 사고이월액의 합계액
- 2) 발전기금 : 재단법인서울대학교발전기금
- 3) 지원·부속시설 중 법인회계 예산을 받는 기관을 기준으로 작성하였음.
- 4) 학생생활관 : 수입대체경비사업(학생이 납부하는 보증금 미포함)
- 5) 포스코스포츠센터 : 수입대체경비사업
- 6) 부설학교: 2014년부터 법인회계 포함



## 바. 법인 및 기타 기관(자체예산)

(단위: 천원)

연도	구분	출판문화원		생활협동조합		대학신문사	서울대병원	서울대치과병원
		지출결산	사업결산	지출결산	사업결산			
2015		2,591,319	437,215	17,963,377	294,595	784,867	1,111,013,243	58,055,927
2016		2,650,611	129,659	18,039,840	221,952	632,943	1,140,878,729	67,125,396
2017		3,076,000	300,000	19,046,000	505,300	458,750	1,117,407,976	71,594,628

1) 2015, 2016년은 실제 결산액 기준으로, 2017년은 예산액 기준으로 작성함.

2) 호암교수회관은 2008. 7.부터 생활협동조합과 통합되어, 생활협동조합에 포함하였음.

- 지출결산 : 판매비와 일반관리비임.

- 사업결산 : 당기순이익임.

\* 서울대병원 : 본원만 포함한 수차임(분당 제외).

X

# 상세 작성 기준



# 상세 작성 기준

**specific criterion** 

## II. 교원

## 4. 학술연구실적 현황

22page

## 1. 조사기준일

- 가. 재직자 수 : 2017. 4. 1.
- 나. 학술연구실적 : 2016. 1. 1. ~ 2016. 12. 31.

## 2. 조사대상

- 가. 재직자는 2017. 4. 1. 전임교원(기금교원 포함, 총장 제외)으로 함
- 나. 학술연구실적은 조사기준일 내 게재 및 발표된 교원 연구업적 중 교원 입력을 기준으로 함

## 3. 학술연구실적 산출 기준

- 가. 통계연보의 재직자수 및 학술연구실적 산출 기준은 정보공시 기준과 다름
- 나. 단행본과 논문의 연산 방식은 교내 저자수를 반영하여 산정(대학전체, 단과대학별)
- 다. 논문 중 SCI급은 SCI, SSCI, A&HCI를 합산하여 중복된 값을 제외한 수치이며 소계는 SCI급과 SCOPUS의 중복을 제외한 수치임
- 라. 2009년 이후 변경사항
  - 1) 특허의 등록 및 출원은 중복을 삭제한 건수로 산정함
  - 2) 학술활동은 학술회의, 세미나, 심포지엄, 워크샵, 기타학술강연 등을 건수로 산정함
  - 3) 지식재산(특허제외)과 기타저작을 교내 저자수에 반영하여 기타로 산정함

## IV. 대학(원)생

## 3. 신입생 현황

45page

## 1. 조사기준일 : 2017. 4.

## 2. 조사대상

- 가. 대학: 2017학년도 3월 입학지원자와 입학자 수(\*입학자 수는 등록생 기준)
  - 글로벌(본인부모모두외국인): 2016학년도 9월과 2017학년도 3월 입학지원자와 입학자 수
  - 글로벌(전교육과정해외이수자): 2016학년도 9월과 2017학년도 3월 입학지원자와 입학자 수
  - 정원 외 정부초청외국인: 2017학년도 입학지원자와 입학자 수(\*입학자 수는 합격생 기준)
- 나. 편입
  - 학사편입(군위탁 포함): 2017학년도 3월 입학지원자와 입학자 수(\*입학자 수는 등록생 기준)
- 다. 대학원: 2016학년도 9월과 2017학년도 3월 입학지원자와 입학자 수(\*입학자 수는 합격생 기준)
  - 정원 외 석사과정, 박사과정(정부초청외국인): 2016학년도 입학지원자와 입학자 수

## 3. 지원자 및 입학자 항목 기타 사항

가. 대학: 정원 내와 정원 외로 구분하여 작성

1) 정원 내: 수시모집(지역균형선발전형, 일반전형), 정시모집(일반전형), 약학대학(일반전형), 의과대학 학사편입학 지원자 및 입학자 수

2) 정원 외

가) 농어촌학생, 특수교육대상자: 2002학년도부터 작성(기회균형선발전형, 약학대학(특별전형))

나) 북한이탈주민: 2005학년도부터 작성(기회균형선발전형, 약학대학(특별전형))

다 기초생활수급권자 및 차상위계층: 2009학년도부터 작성(기회균형선발전형, 약학대학(특별전형))

라) 농업계열 고교 졸업 예정자: 2012학년도부터 작성(기회균형선발전형)

마) 정원 외(기타): 약학대학(특별전형의 군위탁, 산업체, 재외국민, 외국인), 수시모집(2016학년도 단원고등학교 특별전형) 지원자 및 입학자 수

나. 편입: 정원 외

1) 학사편입, 군위탁: 학사편입학(군위탁 편입학 포함) 지원자 및 입학자 수

다. 대학원: 정원 내와 정원 외로 구분하여 작성

1) 정원 내: 일반대학원 및 전문대학원 지원자 및 입학자를 석사과정, 박사과정, 석사·박사통합과정, 학사·석사통합과정으로 구분하여 작성

가) 일반대학원: 석사과정, 박사과정, 석사·박사통합과정, 학사·석사통합과정(치의학대학원)

나) 전문대학원

· 경영전문대학원

- SNU MBA 일반전형: 석사과정(2007학년도부터 선발)

- Global MBA 일반전형: 석사과정(2006학년도부터 선발)

· 치의학전문대학원: 석사과정(2005학년도부터 선발)

(\* 입학자 경우 최초합격생+전년도 이월인원 추가합격자 포함)

· 법학전문대학원: 석사과정(2009학년도부터 선발)

(\* 입학자 경우 최초합격생+전년도 이월인원 추가합격자 포함)

· 법학전문대학원법학전문박사: 박사과정(2009학년도부터 선발)

· 융합과학기술대학원: 석사과정, 박사과정, 석사·박사통합과정(2009학년도부터 선발)

· 국제농업기술대학원: 석사과정(2014학년도부터 선발)

· 공학전문대학원: 석사과정(2016학년도부터 선발)

다) WCU 사업관련 대학원 석사과정, 박사과정, 석사·박사통합과정(2009학년도 후기부터 선발)

2) 정원 외

가) 군위탁: 2002학년도부터 작성(2002학년도부터 선발)

나) 석사과정, 석사·박사통합과정, 박사과정(외국인/전교육과정해외이수자): 글로벌인재특별전형 부모가 모두 외국 국적을 가진 외국인 및 전교육과정해외이수자(외국에서 초·중·고교·대학 학사과정 교육과 대학교육(학사과정)에 상응하는 교육과정을 전부 이수한 자), SNU MBA 및 Global MBA 외국인특별전형, 국제개발정책학과(석사과정, 계약학과)(2008학년도 2012학년도까지 선발)

다) 석사과정(기타): 경영전문대학원 Executive MBA(계약학과, 2009학년도부터 선발), 행정대학원 공기업정책학과(계약학과, 2010학년도부터 선발), 의과대학 임상외과학과(계약학과, 2011학년도부터 선발), 융합과학기술대학원 수리정보과학과(계약학과, 2013학년도부터 선발)

라) 박사과정(기타) : 의과대학 임상의학과(계약학과, 2011학년도부터 선발)

I. 개요	3. 시설	나. 건물	9page
VIII. 교육시설	2. 건물현황		155page

1. 조사기준일 : 2017. 4. 1.

2. 조사대상 : 기준면적, 보유면적, 교사시설확보율

- \* 기준면적 : 「대학설립·운영규정」에 의한 교사 기준 면적  
 관련법규 참조-대학설립·운영규정 [별표3]
  - 대학 및 전문대학(각종학교, 기술학교 포함)의 교사기준면적

구분 \ 계열별	인문·사회	자연과학	공학	예·체능	의학
학생 1인당 교사 기준면적	12	17	20	19	20

\* 보유면적 : 대학설립·운영규정 [별표2] 교사시설 구분에 의한 세부 용도별 면적

◆ 대학설립·운영규정 [별표2] 교사시설 구분

교사시설	구분		
교육기본시설	강의실·실험실습실·교수연구실·행정실·도서관·학생회관·체육관(체육관으로 병용되는 형태의 강당 포함)·대학본부 및 그 부대시설로 하며, 도서관에는 다음 각 호의 시설을 두어야 한다. 1. 열람실·정기간행물실·참고도서열람실·서고 및 사무실 2. 열람실에는 학생정원의 20퍼센트 이상을 수용할 수 있는 좌석		
지원시설	강당·전자계산소·실습공장·학생생활관 및 그 부대시설로 한다.		
연구시설	연구용 실험실·대학원 연구실·대학부설 연구소 및 그 부대시설로 한다.		
부속시설	공통	박물관, 교수·직원·대학원생·연구원의 주택 또는 아파트, 공관, 연수원, 산학협력단의 시설과 그 부대시설, 학교기업의 시설과 그 부대시설 및 부속학교	
	농학계열	농학에 관한 학과	농장·농장건물 및 농장가공장
		축산학에 관한 학과	사육장 또는 목장과 그 부속건물
		임학에 관한 학과	학술림·임산가공장
	공학계열	공학에 관한 학과	공장
		항공학에 관한 학과	항공기·격납고
	수산·해양계열	어로학·항해학에 관한 학과	실습선
		수산제조학에 관한 학과	수산가공장
		증식학에 관한 학과	양식장 또는 어장 및 그 부속건물
		기관학에 관한 학과	기관공장
약학계열	약학에 관한 학과	약초원·실습약국	
	제약학에 관한 학과	제약실습공장	
의학계열	의학·한의학·치의학에 관한 학과	부속병원	
	수의학과	동물병원	

비고 : 대학 또는 학부(과)의 필요에 의하여 설치할 수 있는 세부 부속시설의 종류는 교육부장관이 고시로 따로 정할 수 있다.

\* 교사시설확보율 : [(교육기본시설+지원시설+연구시설)/기준면적] × 100(%)

# 서울대학교통계연보

2017년판

발행처 서울대학교  
편집 서울대학교 기획처  
인쇄처 (주)청솔미디어

인쇄일 2017년 12월  
발행일 2017년 12월  
주소 서울시 관악구 관악로 1  
전화 (02) 880-5083  
홈페이지 [www.snu.ac.kr](http://www.snu.ac.kr)

